

DAFTAR PUSTAKA

- Agung, and Anik Yuesti. 2019. *Metode Penelitian Bisnis Kuantitatif Dan Kualitatif*. 1st ed. Vol. 1. Bali: CV.Noah Aletheia.
<https://www.journals.segce.com/index.php/KARTI/article/view/47/49>.
- Alawiyah, Syifa. 2019. "Pengaruh Non Performing Financing (NPF), Return Of Assets (ROA), Dan Pembiayaan Terhadap Pertumbuhan Aset Bank Umum Syariah Di Indonesia Tahun 2014-2018." Jakarta.
- Andrianto, and M. Anang Firmansyah. 2019. *Manajemen Bank Syariah (Implementasi Teori Dan Praktek)*. CV. Penerbit Qiara Media. 1st ed. Jakarta: Qiara Media Partner.
- Ariyadi, Ariyadi. 2018. "Bisnis Dalam Islam." *Jurnal Hadratul Madaniyah* 5 (1): 13–26.
<https://doi.org/10.33084/jhm.v5i1.158>.
- Arrazy, Zakaria. 2015. "Pengaruh Dpk, Fdr Dan Npf Terhadap Pertumbuhan Aset Bank Umum Syariah (Bus) Di Indonesia Tahun 2010-2014." Jakarta.
- Arum Janie, Dyah Nirmala. 2012. *Statistik Deskriptif & Regresi Linear Berganda Dengan SPSS*. 1st ed. Semarang: Semarang University Press.
- Chandra, Teddy. 2016. *Esensi Ekonomi Makro*. 1st ed. Sidoarjo: Zifatama.
- Dangnga, Muh. Taslim, and M. Ikhwan Maulana Haeruddin. 2018. *Kinerja Keuangan Perbankan: Upaya Untuk Menciptakan Sistem Perbankan Yang Sehat*. Edited by Ali Akbar. *Pustaka Taman Ilmu*. 1st ed. CV. Nur Lina.
- Dinar, Muhammad, and Muhammad Hasan. 2018. *Pengantar*

Ekonomi: Teori Dan Aplikasi. CV. Nur Lina. 2018th ed. Jakarta: Pustaka Taman Ilmu. [http://eprints.unm.ac.id/9386/1/Buku Pengantar Ekonomi fix 1 contoh.pdf](http://eprints.unm.ac.id/9386/1/Buku_Pengantar_Ekonomi_fix_1_ccontoh.pdf).

Ekawarna, and Fachruddiansyah Muslim. 2008. *Pengantar Teori Ekonomi Makro*. 1st ed. Jakarta: Gaung Persada.

Indura, Alif Chandra, Abdul Aziz Ahmad, Suprpto, and Ariantoko. 2019. "Analisis Faktor Internal Dan Eksternal Yang Mempengaruhi Pertumbuhan Aset Bank Syariah Di Indonesia." *IJIBE : Indonesia Journal of Islamic Business and Economics* 01: 43.

Lubis, Iman, and Isep Amas Priatna. 2019. *Teori Ekonomi Makro*. 1st ed. Tangerang Selatan: UNPAM PRESS.

Millania, Annisa, Rofiul Wahyudi, Ferry Khusnul Mubarak, and Julia Noermawati Eka Satyarini. 2021. "Pengaruh Bopo, Npf, Roa Dan Inflasi Terhadap Aset Perbankan Syariah Di Indonesia." *Islamic Banking : Jurnal Pemikiran Dan Pengembangan Perbankan Syariah* 7 (1): 135–48. <https://doi.org/10.36908/isbank.v7i1.292>.

Muchtolifah. 2016. *Ekonomi Makro. Unesa University Press. Jawa Timur: Unesa University Press. <https://dosenekonomi.com/ilmu-ekonomi/teori-ekonomi-makro>.*

OJK. 2020. "Laporan Perkembangan Keuangan Syariah Indonesia 2020." Vol. 148.

———. 2021. "Statistik Perbankan Syariah." *Paper Knowledge . Toward a Media History of Documents*. Jakarta: Otoritas Jasa Keuangan.

Prayoga, Fadel. 2021. "4 Kali Minus, Berikut Perjalanan Pertumbuhan Ekonomi Indonesia Hingga Resesi : Okezone Economy." Okezone. 2021.

<https://economy.okezone.com/read/2021/05/05/320/2405936/4-kali-minus-berikut-perjalanan-pertumbuhan-ekonomi-indonesia-hingga-reresi>.

- Rusby, Zulkifli. 2017. *Manajemen Perbankan Syariah*. Pekanbaru: Pusat Kajian Pendidikan Islam FAI UIR.
- Sarwono, Jonathan. 2006. *Metode Penelitian Kuantitatif*. 1st ed. Yogyakarta: Graha Ilmu.
- Syahrum, and Salim. 2012. *Metodologi Penelitian Kuantitatif*. Bandung: Ciptastaka Media.
- Widarjono, Agus. 2005. *Ekonometrika: Teori Dan Aplikasi Untuk Ekonomi Dan Bisnis*. 1st ed. Yogyakarta: Ekonisia.
- Widyastuti, Reni. 2018. "Determinan Yang Mempengaruhi Pertumbuhan Total Aset Bank Umum Syariah Di Indonesia 2015-2016." Yogyakarta: Universitas Islam Indonesia.
- Yunita, Nur Afni. 2018. *Analisis Tingkat Kesehatan Bank Dengan Metode CAMELS Dan PEARLS Pada Bank Umum Di Indonesia*. Aceh: Sefa Bumi Persada.

LAMPIRAN

Cek Plagiarisme

181420014

ORIGINALITY REPORT

31 %	30 %	12 %	13 %
SIMILARITY INDEX	INTERNET SOURCES	PUBLICATIONS	STUDENT PAPERS

PRIMARY SOURCES

1	repository.uinbanten.ac.id Internet Source	7 %
2	repository.uinsu.ac.id Internet Source	2 %
3	repository.uinjkt.ac.id Internet Source	2 %
4	eprints.walisongo.ac.id Internet Source	1 %
5	repository.radenintan.ac.id Internet Source	1 %
6	etd.iain-padangsidempuan.ac.id Internet Source	1 %
7	repo.iain-tulungagung.ac.id Internet Source	1 %
8	Submitted to STIE Perbanas Surabaya Student Paper	1 %
9	Submitted to Universitas Putera Batam Student Paper	1 %

Data Penelitian

Bank Umum Syariah (BUS)	Triwulan	CAR (%)	FDR (%)	NPF (%)	DPK (dalam Milyar)	LN DPK	Inflasi (%)	pertumbuhan ekonomi (%)	pertumbuhan total aset (%)
Bank Aceh Syariah	I	19.16	73.77	0.08	18892472	16,75	2.96	-2.41	-8.4
	II	20.24	70.66	0.1	19795074	16.8	1.96	-4.91	5.07
	III	18.14	64.1	0.09	22477761	16.93	1.42	5.05	10.7
	IV	18.6	70.82	0.04	20568561	16.84	1.68	-0.42	-4.7
Bank Muamalat Indonesia	I	12.12	73.77	4.98	32888229	17.31	2.96	-2.41	-2.2
	II	12.13	74.81	4.97	31819555	17.28	1.96	-4.91	-1.57
	III	12.48	73.8	4.95	31991306	17.28	1.42	5.05	0.27
	IV	15.21	69.84	3.95	34065036	17.34	1.68	-0.42	5.03
Bank Victoria Syariah	I	20.12	79.08	3.52	1429451	14.17	2.96	-2.41	-7.9
	II	21.78	79.85	3.62	1500492	14.22	1.96	-4.91	1.1
	III	22.78	76.21	3.34	1310032	14.09	1.42	5.05	1.39
	IV	24.6	74.05	3.01	1324682	14.1	1.68	-0.42	7.5
Bank Mega Syariah	I	19.37	97.24	2.24	5886534	15.59	2.96	-2.41	2.06
	II	19.28	83.73	1.94	6498876	15.69	1.96	-4.91	5.49
	III	21.96	76.19	4.04	6500890	15.69	1.42	5.05	10.46
	IV	24.15	63.94	1.38	6969090	15.76	1.68	-0.42	69.2
Bank Bukopin Syariah	I	14.45	109.87	4.29	3779181	15.15	2.96	-2.41	-10.01
	II	14.67	161.11	4.96	2513054	14.74	1.96	-4.91	-9.4
	III	15.08	181.84	4.92	2017046	14.52	1.42	5.05	-7.03
	IV	22.22	196.73	4.95	1682139	14.34	1.68	-0.42	2.2

Bank Net Indonesia Syariah	I	267.2	0.86	0	15003	9.62	2.96	-2.41	-0.95
	II	346.43	0.09	0	90026	11.41	1.96	-4.91	10.43
	III	330.84	0.16	0	40151	10.6	1.42	5.05	-6.9
	IV	329.09	0.13	0	40162	10.6	1.68	-0.42	-0.92
BRI Syariah	I	21.99	92.1	2.95	22930986	16.95	2.96	-2.41	-2.07
	II	23.73	91.01	2.49	27586659	17.13	1.96	-4.91	17.4
	III	19.38	82.65	1.73	33067229	17.31	1.42	5.05	13,1
	IV	19.04	80.99	1.77	33770692	17.34	1.68	-0.42	2.8
BCA Syariah	I	38.36	96.39	0.24	4865223	15.4	2.96	-2.41	-3.2
	II	38.45	94.4	0.21	5017944	15.43	1.96	-4.91	-2.3
	III	39.57	90.06	0.01	4878718	15.4	1.42	5.05	5.2
	IV	45.26	81.32	0.01	5519768	15.52	1.68	-0.42	13.2
Bank Panin Syariah	I	16.08	98.21	2.9	8034392	15.9	2.96	-2.41	-2.9
	II	16.28	105.47	2.59	7356694	15.81	1.96	-4.91	-1.85
	III	15.64	93.87	2.62	8386606	15.94	1.42	5.05	0.85
	IV	31.43	111.71	2.45	7384875	15.81	1.68	-0.42	5.6
Bank BTPN Syariah	I	42.44	94.69	0.02	7756396	15.86	2.96	-2.41	4.03
	II	42.28	92.37	0	7658449	15.85	1.96	-4.91	-4.57
	III	43.09	98.48	0	7459118	15.82	1.42	5.05	1.29
	IV	49.44	97.37	0.02	7923366	15.89	1.68	-0.42	6.24
Bank BJB Syariah	I	15.68	96.29	1.89	5093422	15.44	2.96	-2.41	-5.09
	II	16.04	100.67	1.78	5075327	15.44	1.96	-4.91	-68.7
	III	16.34	92.74	1.74	5666619	15.55	1.42	5.05	9.4
	IV	24.14	86.64	2.86	6184456	15.64	1.68	-0.42	10.3

Output SPSS

Model Summary				
Model	R	R Square	Adjusted R Square	Std. Error of the Estimate
	.568 ^a	.322	.206	6.00771

ANOVA ^a						
Model		Sum of Squares	Df	Mean Square	F	Sig.
1	Regression	600.300	6	100.050	2.772	.026 ^b
	Residual	1263.240	38	36.093		
	Total	1863.541	44			

Coefficients ^a						
Model		Unstandardized Coefficients		Standardized Coefficients	t	Sig.
		B	Std. Error	Beta		
1	(Constant)	4.368	20.285		.215	.831
	CAR (%)_X1	-.007	.028	-.087	-.232	.818
	FDR (%)_X2	-.048	.039	-.277	-1.237	.224
	NPF (%)_X3	-.476	.602	-.130	-.791	.434
	LN_X4_DPK	.916	1.047	.253	.875	.387
	INFLASI (%)_X5)	-5.697	1.971	-.509	-2.890	.007
	pertumbuhan ekonomi (%)_X6	-.174	.313	-.097	-.556	.582

a. Dependent Variable: pertumbuhan total aset (%)

One-Sample Kolmogorov-Smirnov Test		
		Unstandardized Residual
N		44
Normal Parameters ^{a,b}	Mean	.0000000
	Std. Deviation	5.55074225
Most Extreme Differences	Absolute	.091
	Positive	.091
	Negative	-.072
Test Statistic		.091
Asymp. Sig. (2-tailed)		.200 ^{c,d}

Coefficients ^a								
Model		Unstandardized Coefficients		Standardize d Coefficients	t	Sig.	Collinearity Statistics	
		B	Std. Error	Beta			Tolerance	VIF
1	(Constant)	4.368	20.285		.215	.831		
	CAR (%)	-.007	.028	-.087	-.232	.818	.139	7.217
	FDR (%)	-.048	.039	-.277	-1.237	.224	.386	2.593
	NPF (%)	-.476	.602	-.130	-.791	.434	.721	1.387
	LN_X4	.916	1.047	.253	.875	.387	.232	4.302
	INFLASI (%)	-5.697	1.971	-.509	-2.890	.007	.625	1.601
	pertumbuhan ekonomi (%)	-.174	.313	-.097	-.556	.582	.643	1.555

Coefficients^a						
Model		Unstandardized Coefficients		Standardized Coefficients	t	Sig.
		B	Std. Error	Beta		
1	(Constant)	-4.178	10.700		-.390	.699
	CAR (%)_X1	.023	.015	.627	1.505	.141
	FDR (%)_X2	.022	.021	.272	1.089	.284
	NPF (%)_X3	-.178	.318	-.102	-.560	.579
	LN_X4_DPK	.567	.552	.330	1.026	.312
	INFLASI (%)_X5	-1.410	1.040	-.266	-1.356	.184
	Pertumbuhan Ekonomi (%)_X6	-.156	.165	-.183	-.946	.350
a. Dependent Variable: Abs_RES_1						
a. Dependent Variable: pertumbuhan total aset (%)						

Model Summary^b					
Model	R	R Square	Adjusted R Square	Std. Error of the Estimate	Durbin-Watson
1	.568 ^a	.322	.206	6.00771	1.662

Run Test	
	Unstandardized Residual
Asymp. Sig. (2-tailed)	.639
a. Median	

Descriptive Statistics				
	Minimum	Maximum	Mean	Std. Deviation
CAR (%)_X1	12.12	346.43	51.8231	88.61663
FDR (%)_X2	.09	196.73	84.8921	38.70746
NPF (%)_X3	.00	4.98	2.0593	1.83428
LN_X4_DPK	9.62	17.34	15.3580	1.85860
INFLASI (%)_X5	1.42	2.96	2.0138	.60223
pertumbuhan ekonomi (%)_X6	-4.91	5.05	-.5776	3.73921
pertumbuhan total aset (%)_Y	-10.01	17.40	1.6464	6.74183

LAPORAN KEUANGAN
PT. Bank Aceh Syariah

JLN MR MOHD HADRI NO 88 BATAH BANDA ACEH TELP : 0651 - 22000 FAX/PLF : 22004

LAPORAN KEUANGAN PERIODE 12 BULAN YANG BERAKHIR PADA 31 DESEMBER 2015		LAPORAN KEUANGAN PERIODE 12 BULAN YANG BERAKHIR PADA 31 DESEMBER 2014		LAPORAN KEUANGAN PERIODE 12 BULAN YANG BERAKHIR PADA 31 DESEMBER 2013	
1. SALDO AWAL					
Saldo Awal	1.000.000.000,00	1.000.000.000,00	1.000.000.000,00	1.000.000.000,00	1.000.000.000,00
2. SALDO AKHIR					
Saldo Akhir	1.000.000.000,00	1.000.000.000,00	1.000.000.000,00	1.000.000.000,00	1.000.000.000,00
3. PERUBAHAN SALDO					
Perubahan Saldo	0,00	0,00	0,00	0,00	0,00
4. SALDO AKHIR PERIODE					
Saldo Akhir Periode	1.000.000.000,00	1.000.000.000,00	1.000.000.000,00	1.000.000.000,00	1.000.000.000,00
5. PERUBAHAN SALDO PERIODE					
Perubahan Saldo Periode	0,00	0,00	0,00	0,00	0,00
6. SALDO AWAL PERIODE					
Saldo Awal Periode	1.000.000.000,00	1.000.000.000,00	1.000.000.000,00	1.000.000.000,00	1.000.000.000,00
7. SALDO AKHIR PERIODE					
Saldo Akhir Periode	1.000.000.000,00	1.000.000.000,00	1.000.000.000,00	1.000.000.000,00	1.000.000.000,00
8. PERUBAHAN SALDO PERIODE					
Perubahan Saldo Periode	0,00	0,00	0,00	0,00	0,00
9. SALDO AWAL PERIODE					
Saldo Awal Periode	1.000.000.000,00	1.000.000.000,00	1.000.000.000,00	1.000.000.000,00	1.000.000.000,00
10. SALDO AKHIR PERIODE					
Saldo Akhir Periode	1.000.000.000,00	1.000.000.000,00	1.000.000.000,00	1.000.000.000,00	1.000.000.000,00
11. PERUBAHAN SALDO PERIODE					
Perubahan Saldo Periode	0,00	0,00	0,00	0,00	0,00
12. SALDO AWAL PERIODE					
Saldo Awal Periode	1.000.000.000,00	1.000.000.000,00	1.000.000.000,00	1.000.000.000,00	1.000.000.000,00
13. SALDO AKHIR PERIODE					
Saldo Akhir Periode	1.000.000.000,00	1.000.000.000,00	1.000.000.000,00	1.000.000.000,00	1.000.000.000,00
14. PERUBAHAN SALDO PERIODE					
Perubahan Saldo Periode	0,00	0,00	0,00	0,00	0,00
15. SALDO AWAL PERIODE					
Saldo Awal Periode	1.000.000.000,00	1.000.000.000,00	1.000.000.000,00	1.000.000.000,00	1.000.000.000,00
16. SALDO AKHIR PERIODE					
Saldo Akhir Periode	1.000.000.000,00	1.000.000.000,00	1.000.000.000,00	1.000.000.000,00	1.000.000.000,00
17. PERUBAHAN SALDO PERIODE					
Perubahan Saldo Periode	0,00	0,00	0,00	0,00	0,00
18. SALDO AWAL PERIODE					
Saldo Awal Periode	1.000.000.000,00	1.000.000.000,00	1.000.000.000,00	1.000.000.000,00	1.000.000.000,00
19. SALDO AKHIR PERIODE					
Saldo Akhir Periode	1.000.000.000,00	1.000.000.000,00	1.000.000.000,00	1.000.000.000,00	1.000.000.000,00
20. PERUBAHAN SALDO PERIODE					
Perubahan Saldo Periode	0,00	0,00	0,00	0,00	0,00



Bank Aceh Syariah
 PT. Bank Aceh Syariah
 JLN MR MOHD HADRI NO 88 BATAH BANDA ACEH TELP : 0651 - 22000 FAX/PLF : 22004

Laporan keuangan Bank Muammalat triwulan I-IV 2020

LAPORAN KEUANGAN PT BANK MUAMMALAT INDONESIA Tbk		Bank Muammalat Pertama Murni Syariah	
LAPORAN POS & KESIHATAN Tanggal Laporan 31 Maret 2020 dan 31 Desember 2019		LAPORAN LATA BUDJ DAN PENGHASILAN KOMPOSITIF DAN Tanggal Laporan 31 Maret 2020 dan 31 Desember 2019	
LAPORAN FUNGSI TUNJANG KEUANGAN Tanggal Laporan 31 Maret 2020 dan 31 Desember 2019		LAPORAN KONTINUITAS DAN PERTUMBUHAN Tanggal Laporan 31 Maret 2020 dan 31 Desember 2019	
LAPORAN KUALITAS ASSET PRODUKTIF DAN INFORMASI LAINNYA Tanggal Laporan 31 Maret 2020 dan 2019		LAPORAN ARUS KAS Tanggal Laporan 31 Maret 2020 dan 2019	
LAPORAN DISTRIBUSI SAGI HASIL Tanggal Laporan 31 Maret 2020		LAPORAN SUMBER DAN PENYALANGAN DANA ZAKAT TRIWULAN Tanggal Laporan 31 Maret 2020 dan 31 Desember 2019	
LAPORAN TRANSAKSI SPOT DAN FORWARD Tanggal Laporan 31 Maret 2020 dan 2019		LAPORAN DUNYAI DAN PENYALANGAN DANA ZAKAT TRIWULAN Tanggal Laporan 31 Maret 2020 dan 31 Desember 2019	
CADANGAN BERUDAR PONDUSAN MELAI DAN PERTUMBUHAN PERDAGANGAN ASSET Tanggal Laporan 31 Maret 2020 dan 2019		LAPORAN TRANSAKSI SPOT DAN FORWARD Tanggal Laporan 31 Maret 2020 dan 2019	
PEROLEHAN PUNJUNG Tanggal Laporan 31 Maret 2020 dan 2019		PEROLEHAN PUNJUNG Tanggal Laporan 31 Maret 2020 dan 2019	
PEROLEHAN PUNJUNG Tanggal Laporan 31 Maret 2020 dan 2019		PEROLEHAN PUNJUNG Tanggal Laporan 31 Maret 2020 dan 2019	

LAPORAN KEUANGAN PT BANK MUAMALAT INDONESIA Tbk



LAPORAN PEROLEHAN KEUANGAN Tanggal Laporan: 31 September 2020 dan 31 Desember 2019			LAPORAN LABA RUGI DAN PENGADAAN KONTRIBUSI LAIN Tanggal Laporan: 31 September 2020 dan 2019			LAPORAN PEROLEHAN KEUANGAN DARI TOKOH DAN MEDAL MENJUAL Tanggal Laporan: 31 September 2020 dan 2019			LAPORAN BUKUMBAR DAN PORTFOLIO Tanggal Laporan: 31 September 2020 dan 31 Desember 2019		
2020	2019	2018	2020	2019	2018	2020	2019	2018	2020	2019	2018
1. Laba Operasional	1.000.000	1.000.000	1.000.000	1.000.000	1.000.000	1.000.000	1.000.000	1.000.000	1.000.000	1.000.000	1.000.000
2. Laba Sebelum Pajak	1.000.000	1.000.000	1.000.000	1.000.000	1.000.000	1.000.000	1.000.000	1.000.000	1.000.000	1.000.000	1.000.000
3. Pajak	(100.000)	(100.000)	(100.000)	(100.000)	(100.000)	(100.000)	(100.000)	(100.000)	(100.000)	(100.000)	(100.000)
4. Laba Bersih	900.000	900.000	900.000	900.000	900.000	900.000	900.000	900.000	900.000	900.000	900.000

LAPORAN RINGKAS ASSET PRODUKTIF DAN INFORMASI LAIN-LAIN Tanggal Laporan: 31 September 2020 dan 2019			LAPORAN RASIO KEUANGAN Tanggal Laporan: 31 September 2020 dan 2019			LAPORAN DISTRIBUSI BADA BAHU Tanggal Laporan: 31 September 2020 dan 2019		
2020	2019	2018	2020	2019	2018	2020	2019	2018
1. Laba Bersih	900.000	900.000	1.000.000	1.000.000	1.000.000	1.000.000	1.000.000	1.000.000
2. Laba Sebelum Pajak	1.000.000	1.000.000	1.000.000	1.000.000	1.000.000	1.000.000	1.000.000	1.000.000
3. Pajak	(100.000)	(100.000)	(100.000)	(100.000)	(100.000)	(100.000)	(100.000)	(100.000)

CADANGAN KERUGIAN PENURUNAN NILAI DAN PENYISIHAN PENGHAPUSAN ASSET Tanggal Laporan: 31 September 2020 dan 2019			LAPORAN TRANSAKSI SPOT DAN FORWARD Tanggal Laporan: 31 September 2020 dan 2019		
2020	2019	2018	2020	2019	2018
1. Cadangan Kerugian Penurunan Nilai	1.000.000	1.000.000	1.000.000	1.000.000	1.000.000
2. Penyisihan Penghapusan Asset	1.000.000	1.000.000	1.000.000	1.000.000	1.000.000

PEROLEHAN KEUANGAN

1. Laba Operasional

2. Laba Sebelum Pajak

3. Pajak

4. Laba Bersih

**LAPORAN KEUANGAN
PT BANK MUAMALAT INDONESIA Tbk**



LAPORAN PERUBAHAN KEUANGAN MUSYAWARAH PERUBAHAN KEUANGAN		LAPORAN PERUBAHAN KEUANGAN MUSYAWARAH PERUBAHAN KEUANGAN		LAPORAN PERUBAHAN KEUANGAN MUSYAWARAH PERUBAHAN KEUANGAN		LAPORAN PERUBAHAN KEUANGAN MUSYAWARAH PERUBAHAN KEUANGAN	
1. Aset	2. Liabilitas	3. Ekuitas	4. Pendapatan	5. Biaya	6. Laba Bersih	7. Laba Bersih	8. Laba Bersih
1.1. Kas dan setara kas	1.1. Hutang jangka pendek	1.1. Modal disetor	1.1. Pendapatan bunga	1.1. Biaya bunga	1.1. Laba dari operasi	1.1. Laba dari operasi	1.1. Laba dari operasi
1.2. Piutang usaha	1.2. Hutang jangka panjang	1.2. Cadangan	1.2. Pendapatan non bunga	1.2. Biaya non bunga	1.2. Laba dari operasi	1.2. Laba dari operasi	1.2. Laba dari operasi
1.3. Investasi	1.3. Hutang lainnya	1.3. Cadangan lainnya	1.3. Pendapatan lainnya	1.3. Biaya lainnya	1.3. Laba dari operasi	1.3. Laba dari operasi	1.3. Laba dari operasi
1.4. Aset lainnya	1.4. Hutang lainnya	1.4. Cadangan lainnya	1.4. Pendapatan lainnya	1.4. Biaya lainnya	1.4. Laba dari operasi	1.4. Laba dari operasi	1.4. Laba dari operasi
1.5. Total Aset	1.5. Total Liabilitas	1.5. Total Ekuitas	1.5. Total Pendapatan	1.5. Total Biaya	1.5. Total Laba Bersih	1.5. Total Laba Bersih	1.5. Total Laba Bersih
2. Aset	2. Liabilitas	2. Ekuitas	2. Pendapatan	2. Biaya	2. Laba Bersih	2. Laba Bersih	2. Laba Bersih
2.1. Kas dan setara kas	2.1. Hutang jangka pendek	2.1. Modal disetor	2.1. Pendapatan bunga	2.1. Biaya bunga	2.1. Laba dari operasi	2.1. Laba dari operasi	2.1. Laba dari operasi
2.2. Piutang usaha	2.2. Hutang jangka panjang	2.2. Cadangan	2.2. Pendapatan non bunga	2.2. Biaya non bunga	2.2. Laba dari operasi	2.2. Laba dari operasi	2.2. Laba dari operasi
2.3. Investasi	2.3. Hutang lainnya	2.3. Cadangan lainnya	2.3. Pendapatan lainnya	2.3. Biaya lainnya	2.3. Laba dari operasi	2.3. Laba dari operasi	2.3. Laba dari operasi
2.4. Aset lainnya	2.4. Hutang lainnya	2.4. Cadangan lainnya	2.4. Pendapatan lainnya	2.4. Biaya lainnya	2.4. Laba dari operasi	2.4. Laba dari operasi	2.4. Laba dari operasi
2.5. Total Aset	2.5. Total Liabilitas	2.5. Total Ekuitas	2.5. Total Pendapatan	2.5. Total Biaya	2.5. Total Laba Bersih	2.5. Total Laba Bersih	2.5. Total Laba Bersih
3. Aset	3. Liabilitas	3. Ekuitas	3. Pendapatan	3. Biaya	3. Laba Bersih	3. Laba Bersih	3. Laba Bersih
3.1. Kas dan setara kas	3.1. Hutang jangka pendek	3.1. Modal disetor	3.1. Pendapatan bunga	3.1. Biaya bunga	3.1. Laba dari operasi	3.1. Laba dari operasi	3.1. Laba dari operasi
3.2. Piutang usaha	3.2. Hutang jangka panjang	3.2. Cadangan	3.2. Pendapatan non bunga	3.2. Biaya non bunga	3.2. Laba dari operasi	3.2. Laba dari operasi	3.2. Laba dari operasi
3.3. Investasi	3.3. Hutang lainnya	3.3. Cadangan lainnya	3.3. Pendapatan lainnya	3.3. Biaya lainnya	3.3. Laba dari operasi	3.3. Laba dari operasi	3.3. Laba dari operasi
3.4. Aset lainnya	3.4. Hutang lainnya	3.4. Cadangan lainnya	3.4. Pendapatan lainnya	3.4. Biaya lainnya	3.4. Laba dari operasi	3.4. Laba dari operasi	3.4. Laba dari operasi
3.5. Total Aset	3.5. Total Liabilitas	3.5. Total Ekuitas	3.5. Total Pendapatan	3.5. Total Biaya	3.5. Total Laba Bersih	3.5. Total Laba Bersih	3.5. Total Laba Bersih
4. Aset	4. Liabilitas	4. Ekuitas	4. Pendapatan	4. Biaya	4. Laba Bersih	4. Laba Bersih	4. Laba Bersih
4.1. Kas dan setara kas	4.1. Hutang jangka pendek	4.1. Modal disetor	4.1. Pendapatan bunga	4.1. Biaya bunga	4.1. Laba dari operasi	4.1. Laba dari operasi	4.1. Laba dari operasi
4.2. Piutang usaha	4.2. Hutang jangka panjang	4.2. Cadangan	4.2. Pendapatan non bunga	4.2. Biaya non bunga	4.2. Laba dari operasi	4.2. Laba dari operasi	4.2. Laba dari operasi
4.3. Investasi	4.3. Hutang lainnya	4.3. Cadangan lainnya	4.3. Pendapatan lainnya	4.3. Biaya lainnya	4.3. Laba dari operasi	4.3. Laba dari operasi	4.3. Laba dari operasi
4.4. Aset lainnya	4.4. Hutang lainnya	4.4. Cadangan lainnya	4.4. Pendapatan lainnya	4.4. Biaya lainnya	4.4. Laba dari operasi	4.4. Laba dari operasi	4.4. Laba dari operasi
4.5. Total Aset	4.5. Total Liabilitas	4.5. Total Ekuitas	4.5. Total Pendapatan	4.5. Total Biaya	4.5. Total Laba Bersih	4.5. Total Laba Bersih	4.5. Total Laba Bersih

Laporan keuangan Bank Mega Syariah triwulan I-IV



Laporan Publikasi Triwulanan
Laporan Posisi Keuangan (Neraca) Triwulanan
31 Maret 2020

PT BANK MEGA SYARIAH

(dalam Jutaan Rupiah)

Pos-pos	Bank		Konsolidasi	
	Maret 2020	Desember 2019	Maret 2020	Desember 2019
ASET				
1. Kas	47,123	44,305	0	0
2. Penempatan pada Bank Indonesia	485,130	421,318	0	0
3. Penempatan pada bank lain	4,683	14,462	0	0
4. Tagihan spot dan forward	0	0	0	0



Laporan Publikasi Triwulanan
Laporan Posisi Keuangan (Neraca) Triwulanan
30 Juni 2020

PT BANK MEGA SYARIAH

(dalam Jutaan Rupiah)

Pos-pos	Bank		Konsolidasi	
	Juni 2020	Desember 2019	Juni 2020	Desember 2019
ASET				
1. Kas	47,695	44,305	0	0
2. Penempatan pada Bank Indonesia	275,482	421,318	0	0
3. Penempatan pada bank lain	13,481	14,462	0	0
4. Tagihan spot dan forward	0	0	0	0
5. Surat berharga yang dimiliki	1,910,938	959,600	0	0
6. Tagihan atas Surat Berharga yang dibeli dengan janji dijual kembali (reverse repo)	0	0	0	0
7. Tagihan atas aset	17,794	0	0	0

> Embed  Download

LAPORAN POSISI KEUANGAN / NEKARA BULANAN	
BANK MEGA SYARIAH	
31 Desember 2020	
Uraian	Nilai
1. Kas	47,948
2. Penempatan pada Bank Indonesia	478,318
3. Penempatan pada bank lain	15,579
4. Tagihan spot dan forward	0
5. Surat berharga yang dimiliki	9,862,097
6. Tagihan atas Surat Berharga yang dibeli dengan janji dijual kembali (reverse repo)	0
7. Tagihan lainnya	0
Jumlah	10,363,732

LIABILITAS DAN EKUITAS	
1. Simpanan nasabah (termasuk giro)	10,363,732
2. Pinjaman	0
3. Tagihan bank lain	0
4. Tagihan bank lain	0
5. Tagihan bank lain	0
6. Tagihan bank lain	0
7. Tagihan bank lain	0
8. Tagihan bank lain	0
9. Tagihan bank lain	0
10. Tagihan bank lain	0
11. Tagihan bank lain	0
12. Tagihan bank lain	0
13. Tagihan bank lain	0
14. Tagihan bank lain	0
15. Tagihan bank lain	0
16. Tagihan bank lain	0
17. Tagihan bank lain	0
18. Tagihan bank lain	0
19. Tagihan bank lain	0
20. Tagihan bank lain	0
21. Tagihan bank lain	0
22. Tagihan bank lain	0
23. Tagihan bank lain	0
24. Tagihan bank lain	0
25. Tagihan bank lain	0
26. Tagihan bank lain	0
27. Tagihan bank lain	0
28. Tagihan bank lain	0
29. Tagihan bank lain	0
30. Tagihan bank lain	0
31. Tagihan bank lain	0
32. Tagihan bank lain	0
33. Tagihan bank lain	0
34. Tagihan bank lain	0
35. Tagihan bank lain	0
36. Tagihan bank lain	0
37. Tagihan bank lain	0
38. Tagihan bank lain	0
39. Tagihan bank lain	0
40. Tagihan bank lain	0
41. Tagihan bank lain	0
42. Tagihan bank lain	0
43. Tagihan bank lain	0
44. Tagihan bank lain	0
45. Tagihan bank lain	0
46. Tagihan bank lain	0
47. Tagihan bank lain	0
48. Tagihan bank lain	0
49. Tagihan bank lain	0
50. Tagihan bank lain	0
51. Tagihan bank lain	0
52. Tagihan bank lain	0
53. Tagihan bank lain	0
54. Tagihan bank lain	0
55. Tagihan bank lain	0
56. Tagihan bank lain	0
57. Tagihan bank lain	0
58. Tagihan bank lain	0
59. Tagihan bank lain	0
60. Tagihan bank lain	0
61. Tagihan bank lain	0
62. Tagihan bank lain	0
63. Tagihan bank lain	0
64. Tagihan bank lain	0
65. Tagihan bank lain	0
66. Tagihan bank lain	0
67. Tagihan bank lain	0
68. Tagihan bank lain	0
69. Tagihan bank lain	0
70. Tagihan bank lain	0
71. Tagihan bank lain	0
72. Tagihan bank lain	0
73. Tagihan bank lain	0
74. Tagihan bank lain	0
75. Tagihan bank lain	0
76. Tagihan bank lain	0
77. Tagihan bank lain	0
78. Tagihan bank lain	0
79. Tagihan bank lain	0
80. Tagihan bank lain	0
81. Tagihan bank lain	0
82. Tagihan bank lain	0
83. Tagihan bank lain	0
84. Tagihan bank lain	0
85. Tagihan bank lain	0
86. Tagihan bank lain	0
87. Tagihan bank lain	0
88. Tagihan bank lain	0
89. Tagihan bank lain	0
90. Tagihan bank lain	0
91. Tagihan bank lain	0
92. Tagihan bank lain	0
93. Tagihan bank lain	0
94. Tagihan bank lain	0
95. Tagihan bank lain	0
96. Tagihan bank lain	0
97. Tagihan bank lain	0
98. Tagihan bank lain	0
99. Tagihan bank lain	0
100. Tagihan bank lain	0
Jumlah	10,363,732


OTORITAS JASA KEUANGAN
 Laporan Publikasi Trivulnan
 Laporan Posisi Keuangan (Reraca) Trivulnan
 31 Desember 2020
PT BANK MEGA SYARIAH (Non-Emiten diaudit)

(dalam Jutaan Rupiah)

Pos-pos	Bank		Komoditas	
	Desember 2020	Desember 2019	Desember 2020	Desember 2019
ASET				
1. Kas	47,948	44,205	0	0
2. Penempatan pada Bank Indonesia	478,318	421,318	0	0
3. Penempatan pada bank lain	15,579	14,462	0	0
4. Tagihan spot dan forward	0	0	0	0
5. Surat berharga yang dimiliki	9,862,097	959,600	0	0
6. Tagihan atas Surat Berharga yang dibeli dengan janji dijual kembali (reverse repo)	0	0	0	0
7. Tagihan lainnya	0	0	0	0
Jumlah	10,363,732	14,449,585	0	0

BANK SYARIAH BUKOPIN		PT. BANK SYARIAH BUKOPIN		LAPORAN POSISI KEUANGAN PERUSAHAAN INDIK	
<p>PT. BANK SYARIAH BUKOPIN Kantor Pusat: Jl. Jendral Sudirman No. 100, Jakarta Selatan Telp: (021) 5200 1000</p>		<p>PT. BANK SYARIAH BUKOPIN Kantor Pusat: Jl. Jendral Sudirman No. 100, Jakarta Selatan Telp: (021) 5200 1000</p>		<p>PT. BANK SYARIAH BUKOPIN Kantor Pusat: Jl. Jendral Sudirman No. 100, Jakarta Selatan Telp: (021) 5200 1000</p>	
<p>PERIODE 12 BULAN YANG BERAKHIR PADA 31 DESEMBER 2013</p>		<p>PERIODE 12 BULAN YANG BERAKHIR PADA 31 DESEMBER 2013</p>		<p>PERIODE 12 BULAN YANG BERAKHIR PADA 31 DESEMBER 2013</p>	
<p>ASSET</p>		<p>LIABILITIES</p>		<p>EQUITY</p>	
<p>1. Kas dan setara kas</p> <p>2. Piutang usaha</p> <p>3. Piutang bank</p> <p>4. Piutang lain-lain</p> <p>5. Investasi</p> <p>6. Aset tetap</p> <p>7. Aset lancar lainnya</p>		<p>1. Utang bank</p> <p>2. Utang lain-lain</p> <p>3. Utang pajak</p> <p>4. Utang gaji</p> <p>5. Utang lain-lain</p> <p>6. Utang lain-lain</p>		<p>1. Modal disetor</p> <p>2. Cadangan</p> <p>3. Laba ditahan</p> <p>4. Laba ditahan</p>	
<p>31 Desember 2013</p>		<p>31 Desember 2013</p>		<p>31 Desember 2013</p>	

BANK SYARIAH BUKOPIN		PT. BANK SYARIAH BUKOPIN		LAPORAN POSISI KEUANGAN PERUSAHAAN INDIK	
<p>PT. BANK SYARIAH BUKOPIN Kantor Pusat: Jl. Jendral Sudirman No. 100, Jakarta Selatan Telp: (021) 5200 1000</p>		<p>PT. BANK SYARIAH BUKOPIN Kantor Pusat: Jl. Jendral Sudirman No. 100, Jakarta Selatan Telp: (021) 5200 1000</p>		<p>PT. BANK SYARIAH BUKOPIN Kantor Pusat: Jl. Jendral Sudirman No. 100, Jakarta Selatan Telp: (021) 5200 1000</p>	
<p>PERIODE 12 BULAN YANG BERAKHIR PADA 31 DESEMBER 2013</p>		<p>PERIODE 12 BULAN YANG BERAKHIR PADA 31 DESEMBER 2013</p>		<p>PERIODE 12 BULAN YANG BERAKHIR PADA 31 DESEMBER 2013</p>	
<p>ASSET</p>		<p>LIABILITIES</p>		<p>EQUITY</p>	
<p>1. Kas dan setara kas</p> <p>2. Piutang usaha</p> <p>3. Piutang bank</p> <p>4. Piutang lain-lain</p> <p>5. Investasi</p> <p>6. Aset tetap</p> <p>7. Aset lancar lainnya</p>		<p>1. Utang bank</p> <p>2. Utang lain-lain</p> <p>3. Utang pajak</p> <p>4. Utang gaji</p> <p>5. Utang lain-lain</p> <p>6. Utang lain-lain</p>		<p>1. Modal disetor</p> <p>2. Cadangan</p> <p>3. Laba ditahan</p> <p>4. Laba ditahan</p>	
<p>31 Desember 2013</p>		<p>31 Desember 2013</p>		<p>31 Desember 2013</p>	

LAPORAN RASIO KEUANGAN
BANK SYARIAH BUKOPIN
31 Desember 2020 dan 31 Desember 2019

(dalam %)

RASIO		31 DES 2020	31 DES 2019
Rasio Kinerja			
1	Kewajiban Penyediaan Modal Minimum (KPMM)	22.22%	15.25%
2	Aset produktif bermasalah dan aset nonproduktif bermasalah terhadap total aset produktif dan aset nonproduktif	9.27%	6.54%
3	Aset produktif bermasalah terhadap total aset produktif	6.37%	4.60%
4	Cadangan Kerugian Penurunan Nilai (CKPN) aset keuangan terhadap aset produktif	4.69%	4.08%
5	Non Performing Financing (NPF) gross	7.49%	5.89%
6	Non Performing Financing (NPF) net	4.95%	4.05%
7	Return on Asset (ROA)	0.04%	0.04%
8	Return on Equity (ROE)	0.02%	0.23%
9	Net Imbalan (NI)	1.94%	2.59%
10	Net Operation Margin (NOM)	-0.28%	-0.29%
11	Beban Operasional terhadap Pendapatan Operasional (BOPO)	97.73%	99.60%
12	Cost to Income Ratio (CIR)	112.18%	89.52%
13	Pembiayaan bagi hasil terhadap total pembiayaan	69.00%	65.15%
14	Financing to Deposit Ratio (FDR)	196.73%	93.48%
Kepatuhan (Compliance)			
1	a. Persentase Pelanggaran BMPD		
	i. Pihak terkait	-	-
	ii. Pihak tidak terkait	-	-
	b. Persentase Pelampauan BMPD		
	i. Pihak terkait	-	-
	ii. Pihak tidak terkait	-	-
2	Giro Wajib Minimum (GWM)		
	a. GWM rupiah		
	i. Harian	0.50%	1.50%
	ii. Rata-rata	3.59%	3.01%
	b. GWM valuta asing (Harian)		
3	Posisi Devisa Neto (PDN) secara keseluruhan		

Laporan keuangan BCA Syariah triwulan I-IV 2020

The image shows a detailed financial statement for PT Bank BCA Syariah. The main title is 'LAPORAN KEUANGAN PT BANK BCA SYARIAH'. The report is organized into several key sections:

- Top Right:** A banner with the slogan 'MANTAPKAN LANGKAH SEMPUKNAKAN IBADAH' and the tagline 'Bergerak Bersama, Berkarya Untuk Bangsa'.
- Central Section:** A large table containing financial data, likely a balance sheet or income statement, with columns for different periods and categories.
- Bottom Section:** Another large table, possibly a detailed breakdown of assets and liabilities, with multiple columns for data points.

The report includes logos for BCA Syariah and regulatory authorities like OJK (Indonesia's Financial Services Regulatory Authority) and BI (Bank Indonesia). The overall layout is professional and data-intensive.



* PaninDubai® Syariah Bank		LAPORAN KEUANGAN PT BANK PANIN DUBAI SYARIAH Tbk		www.panindubai.com.id	
1. Aset 1.1 Kas dan setara kas 1.2 Piutang usaha 1.3 Piutang bank 1.4 Piutang lain-lain 1.5 Investasi 1.6 Aset keuangan 1.7 Aset non keuangan 1.8 Aset lainnya		2. Liabilitas 2.1 Simpanan 2.2 Piutang bank 2.3 Piutang lain-lain 2.4 Liabilitas keuangan 2.5 Liabilitas non keuangan 2.6 Liabilitas lainnya		3. Ekuitas 3.1 Modal disetor 3.2 Cadangan 3.3 Laba ditahan	
4. Pendapatan 4.1 Pendapatan bunga 4.2 Pendapatan non bunga 4.3 Pendapatan lainnya		5. Biaya 5.1 Biaya bunga 5.2 Biaya non bunga 5.3 Biaya lainnya		6. Laba 6.1 Laba sebelum pajak 6.2 Laba setelah pajak 6.3 Laba bersih	

Laporan Keuangan Bank Net Indonesia Syariah triwulan I-IV 2020

bank net syariah		PT Bank Net Indonesia Syariah 100% PT Bank Syariah Syariah Indonesia		www.banknet.com.id	
1. Aset 1.1 Kas dan setara kas 1.2 Piutang usaha 1.3 Piutang bank 1.4 Piutang lain-lain 1.5 Investasi 1.6 Aset keuangan 1.7 Aset non keuangan 1.8 Aset lainnya		2. Liabilitas 2.1 Simpanan 2.2 Piutang bank 2.3 Piutang lain-lain 2.4 Liabilitas keuangan 2.5 Liabilitas non keuangan 2.6 Liabilitas lainnya		3. Ekuitas 3.1 Modal disetor 3.2 Cadangan 3.3 Laba ditahan	
4. Pendapatan 4.1 Pendapatan bunga 4.2 Pendapatan non bunga 4.3 Pendapatan lainnya		5. Biaya 5.1 Biaya bunga 5.2 Biaya non bunga 5.3 Biaya lainnya		6. Laba 6.1 Laba sebelum pajak 6.2 Laba setelah pajak 6.3 Laba bersih	

bank net syariah		PT Bank Net Indonesia Syariah (di: PT Bank Maybank Syariah Indonesia)		LAPORAN KEUANGAN PER 31 AGUSTUS 2020 (Tahun Akhir)											
<p>Alamat: Jl. Jendral Sudirman No. 100, Jakarta 10119 Telp: (021) 59120000-59120001 Fax: (021) 59120002 Website: www.banknetindonesia.com</p>		<p>Alamat: Jl. Jendral Sudirman No. 100, Jakarta 10119 Telp: (021) 59120000-59120001 Fax: (021) 59120002 Website: www.banknetindonesia.com</p>		<p>Periode Laporan: 31 Agustus 2020 Mata Uang: Rupiah (Rp)</p>											
<p>Saldo Awal</p> <table border="1"> <tr><td>Saldo Awal</td><td>1.100.000.000,00</td></tr> <tr><td>Saldo Akhir</td><td>1.100.000.000,00</td></tr> </table>		Saldo Awal	1.100.000.000,00	Saldo Akhir	1.100.000.000,00	<p>Saldo Akhir</p> <table border="1"> <tr><td>Saldo Akhir</td><td>1.100.000.000,00</td></tr> </table>		Saldo Akhir	1.100.000.000,00	<p>Saldo Awal</p> <table border="1"> <tr><td>Saldo Awal</td><td>1.100.000.000,00</td></tr> <tr><td>Saldo Akhir</td><td>1.100.000.000,00</td></tr> </table>		Saldo Awal	1.100.000.000,00	Saldo Akhir	1.100.000.000,00
Saldo Awal	1.100.000.000,00														
Saldo Akhir	1.100.000.000,00														
Saldo Akhir	1.100.000.000,00														
Saldo Awal	1.100.000.000,00														
Saldo Akhir	1.100.000.000,00														
<p>Saldo Awal</p> <table border="1"> <tr><td>Saldo Awal</td><td>1.100.000.000,00</td></tr> <tr><td>Saldo Akhir</td><td>1.100.000.000,00</td></tr> </table>		Saldo Awal	1.100.000.000,00	Saldo Akhir	1.100.000.000,00	<p>Saldo Akhir</p> <table border="1"> <tr><td>Saldo Akhir</td><td>1.100.000.000,00</td></tr> </table>		Saldo Akhir	1.100.000.000,00	<p>Saldo Awal</p> <table border="1"> <tr><td>Saldo Awal</td><td>1.100.000.000,00</td></tr> <tr><td>Saldo Akhir</td><td>1.100.000.000,00</td></tr> </table>		Saldo Awal	1.100.000.000,00	Saldo Akhir	1.100.000.000,00
Saldo Awal	1.100.000.000,00														
Saldo Akhir	1.100.000.000,00														
Saldo Akhir	1.100.000.000,00														
Saldo Awal	1.100.000.000,00														
Saldo Akhir	1.100.000.000,00														

bank net syariah		PT Bank Net Indonesia Syariah (di: PT Bank Maybank Syariah Indonesia)		LAPORAN KEUANGAN PER 31 SEPTEMBER 2020 (Tahun Akhir)											
<p>Alamat: Jl. Jendral Sudirman No. 100, Jakarta 10119 Telp: (021) 59120000-59120001 Fax: (021) 59120002 Website: www.banknetindonesia.com</p>		<p>Alamat: Jl. Jendral Sudirman No. 100, Jakarta 10119 Telp: (021) 59120000-59120001 Fax: (021) 59120002 Website: www.banknetindonesia.com</p>		<p>Periode Laporan: 31 September 2020 Mata Uang: Rupiah (Rp)</p>											
<p>Saldo Awal</p> <table border="1"> <tr><td>Saldo Awal</td><td>1.100.000.000,00</td></tr> <tr><td>Saldo Akhir</td><td>1.100.000.000,00</td></tr> </table>		Saldo Awal	1.100.000.000,00	Saldo Akhir	1.100.000.000,00	<p>Saldo Akhir</p> <table border="1"> <tr><td>Saldo Akhir</td><td>1.100.000.000,00</td></tr> </table>		Saldo Akhir	1.100.000.000,00	<p>Saldo Awal</p> <table border="1"> <tr><td>Saldo Awal</td><td>1.100.000.000,00</td></tr> <tr><td>Saldo Akhir</td><td>1.100.000.000,00</td></tr> </table>		Saldo Awal	1.100.000.000,00	Saldo Akhir	1.100.000.000,00
Saldo Awal	1.100.000.000,00														
Saldo Akhir	1.100.000.000,00														
Saldo Akhir	1.100.000.000,00														
Saldo Awal	1.100.000.000,00														
Saldo Akhir	1.100.000.000,00														
<p>Saldo Awal</p> <table border="1"> <tr><td>Saldo Awal</td><td>1.100.000.000,00</td></tr> <tr><td>Saldo Akhir</td><td>1.100.000.000,00</td></tr> </table>		Saldo Awal	1.100.000.000,00	Saldo Akhir	1.100.000.000,00	<p>Saldo Akhir</p> <table border="1"> <tr><td>Saldo Akhir</td><td>1.100.000.000,00</td></tr> </table>		Saldo Akhir	1.100.000.000,00	<p>Saldo Awal</p> <table border="1"> <tr><td>Saldo Awal</td><td>1.100.000.000,00</td></tr> <tr><td>Saldo Akhir</td><td>1.100.000.000,00</td></tr> </table>		Saldo Awal	1.100.000.000,00	Saldo Akhir	1.100.000.000,00
Saldo Awal	1.100.000.000,00														
Saldo Akhir	1.100.000.000,00														
Saldo Akhir	1.100.000.000,00														
Saldo Awal	1.100.000.000,00														
Saldo Akhir	1.100.000.000,00														

 PT Bank Net Indonesia Syariah, Tbk (d/h PT Bank Maybank Syariah Indonesia)		LAPORAN KEUANGAN PER 31 DESEMBER 2020 (Bersifat)	
KANTOR PUSAT : Millennium Commercial Center 7 th floor, Jl. Jend. Sudirman Kav.25 Jakarta 10220 - Indonesia Telp. : (021) 36704020 Fax. : (021) 36704227 website : www.banknet syariah.co.id			
LAPORAN LABA RUGI (dalam satuan Rupiah, kecuali dinyatakan lain)		LAPORAN LABA RUGI (dalam satuan Rupiah, kecuali dinyatakan lain)	
PER 31 DESEMBER 2020		PER 31 DESEMBER 2020	
1. Pendapatan bunga 2. Pendapatan komisi 3. Pendapatan lain-lain 4. Pendapatan lain-lain		1. Pendapatan bunga 2. Pendapatan komisi 3. Pendapatan lain-lain 4. Pendapatan lain-lain	
5. Biaya bunga 6. Biaya komisi 7. Biaya lain-lain 8. Biaya lain-lain		5. Biaya bunga 6. Biaya komisi 7. Biaya lain-lain 8. Biaya lain-lain	
LAPORAN LABA RUGI KONSOLIDASI (dalam satuan Rupiah, kecuali dinyatakan lain)		LAPORAN LABA RUGI KONSOLIDASI (dalam satuan Rupiah, kecuali dinyatakan lain)	
PER 31 DESEMBER 2020		PER 31 DESEMBER 2020	
1. Pendapatan bunga 2. Pendapatan komisi 3. Pendapatan lain-lain 4. Pendapatan lain-lain		1. Pendapatan bunga 2. Pendapatan komisi 3. Pendapatan lain-lain 4. Pendapatan lain-lain	
5. Biaya bunga 6. Biaya komisi 7. Biaya lain-lain 8. Biaya lain-lain		5. Biaya bunga 6. Biaya komisi 7. Biaya lain-lain 8. Biaya lain-lain	
LAPORAN LABA RUGI KONSOLIDASI PER KATEGORI (dalam satuan Rupiah, kecuali dinyatakan lain)		LAPORAN LABA RUGI KONSOLIDASI PER KATEGORI (dalam satuan Rupiah, kecuali dinyatakan lain)	
PER 31 DESEMBER 2020		PER 31 DESEMBER 2020	
1. Pendapatan bunga 2. Pendapatan komisi 3. Pendapatan lain-lain 4. Pendapatan lain-lain		1. Pendapatan bunga 2. Pendapatan komisi 3. Pendapatan lain-lain 4. Pendapatan lain-lain	
5. Biaya bunga 6. Biaya komisi 7. Biaya lain-lain 8. Biaya lain-lain		5. Biaya bunga 6. Biaya komisi 7. Biaya lain-lain 8. Biaya lain-lain	
LAPORAN LABA RUGI KONSOLIDASI PER KATEGORI (dalam satuan Rupiah, kecuali dinyatakan lain)		LAPORAN LABA RUGI KONSOLIDASI PER KATEGORI (dalam satuan Rupiah, kecuali dinyatakan lain)	
PER 31 DESEMBER 2020		PER 31 DESEMBER 2020	
1. Pendapatan bunga 2. Pendapatan komisi 3. Pendapatan lain-lain 4. Pendapatan lain-lain		1. Pendapatan bunga 2. Pendapatan komisi 3. Pendapatan lain-lain 4. Pendapatan lain-lain	
5. Biaya bunga 6. Biaya komisi 7. Biaya lain-lain 8. Biaya lain-lain		5. Biaya bunga 6. Biaya komisi 7. Biaya lain-lain 8. Biaya lain-lain	
LAPORAN LABA RUGI KONSOLIDASI PER KATEGORI (dalam satuan Rupiah, kecuali dinyatakan lain)		LAPORAN LABA RUGI KONSOLIDASI PER KATEGORI (dalam satuan Rupiah, kecuali dinyatakan lain)	
PER 31 DESEMBER 2020		PER 31 DESEMBER 2020	
1. Pendapatan bunga 2. Pendapatan komisi 3. Pendapatan lain-lain 4. Pendapatan lain-lain		1. Pendapatan bunga 2. Pendapatan komisi 3. Pendapatan lain-lain 4. Pendapatan lain-lain	
5. Biaya bunga 6. Biaya komisi 7. Biaya lain-lain 8. Biaya lain-lain		5. Biaya bunga 6. Biaya komisi 7. Biaya lain-lain 8. Biaya lain-lain	

Laporan Keuangan BRI Syariah triwulan I-IV 2020

LAPORAN KEUANGAN PT BANK BRISYARIAH Tbk

PERIODE TRIWULAN		PERIODE TRIMESTER		PERIODE TAHUNAN		PERIODE PERBANDINGAN																									
2020	2019	2020	2019	2020	2019	2020	2019																								
1. RINGKASAN LEMBAR KEBERHASILAN																															
<table border="1"> <tr> <td>1.1. Pendapatan Operasional</td> <td>1.2. Biaya Operasional</td> <td>1.3. Pendapatan Lain-lain</td> <td>1.4. Biaya Lain-lain</td> <td>1.5. Pendapatan Operasional Bersih</td> <td>1.6. Biaya Operasional Bersih</td> <td>1.7. Pendapatan Operasional Bersih</td> <td>1.8. Biaya Operasional Bersih</td> </tr> <tr> <td>1.9. Pendapatan Operasional Bersih</td> <td>1.10. Biaya Operasional Bersih</td> <td>1.11. Pendapatan Operasional Bersih</td> <td>1.12. Biaya Operasional Bersih</td> <td>1.13. Pendapatan Operasional Bersih</td> <td>1.14. Biaya Operasional Bersih</td> <td>1.15. Pendapatan Operasional Bersih</td> <td>1.16. Biaya Operasional Bersih</td> </tr> <tr> <td>1.17. Pendapatan Operasional Bersih</td> <td>1.18. Biaya Operasional Bersih</td> <td>1.19. Pendapatan Operasional Bersih</td> <td>1.20. Biaya Operasional Bersih</td> <td>1.21. Pendapatan Operasional Bersih</td> <td>1.22. Biaya Operasional Bersih</td> <td>1.23. Pendapatan Operasional Bersih</td> <td>1.24. Biaya Operasional Bersih</td> </tr> </table>								1.1. Pendapatan Operasional	1.2. Biaya Operasional	1.3. Pendapatan Lain-lain	1.4. Biaya Lain-lain	1.5. Pendapatan Operasional Bersih	1.6. Biaya Operasional Bersih	1.7. Pendapatan Operasional Bersih	1.8. Biaya Operasional Bersih	1.9. Pendapatan Operasional Bersih	1.10. Biaya Operasional Bersih	1.11. Pendapatan Operasional Bersih	1.12. Biaya Operasional Bersih	1.13. Pendapatan Operasional Bersih	1.14. Biaya Operasional Bersih	1.15. Pendapatan Operasional Bersih	1.16. Biaya Operasional Bersih	1.17. Pendapatan Operasional Bersih	1.18. Biaya Operasional Bersih	1.19. Pendapatan Operasional Bersih	1.20. Biaya Operasional Bersih	1.21. Pendapatan Operasional Bersih	1.22. Biaya Operasional Bersih	1.23. Pendapatan Operasional Bersih	1.24. Biaya Operasional Bersih
1.1. Pendapatan Operasional	1.2. Biaya Operasional	1.3. Pendapatan Lain-lain	1.4. Biaya Lain-lain	1.5. Pendapatan Operasional Bersih	1.6. Biaya Operasional Bersih	1.7. Pendapatan Operasional Bersih	1.8. Biaya Operasional Bersih																								
1.9. Pendapatan Operasional Bersih	1.10. Biaya Operasional Bersih	1.11. Pendapatan Operasional Bersih	1.12. Biaya Operasional Bersih	1.13. Pendapatan Operasional Bersih	1.14. Biaya Operasional Bersih	1.15. Pendapatan Operasional Bersih	1.16. Biaya Operasional Bersih																								
1.17. Pendapatan Operasional Bersih	1.18. Biaya Operasional Bersih	1.19. Pendapatan Operasional Bersih	1.20. Biaya Operasional Bersih	1.21. Pendapatan Operasional Bersih	1.22. Biaya Operasional Bersih	1.23. Pendapatan Operasional Bersih	1.24. Biaya Operasional Bersih																								
2. RINGKASAN LEMBAR SALDO																															
<table border="1"> <tr> <td>2.1. Aset</td> <td>2.2. Liabilitas</td> <td>2.3. Ekuitas</td> <td>2.4. Aset</td> <td>2.5. Liabilitas</td> <td>2.6. Ekuitas</td> <td>2.7. Aset</td> <td>2.8. Liabilitas</td> </tr> <tr> <td>2.9. Aset</td> <td>2.10. Liabilitas</td> <td>2.11. Ekuitas</td> <td>2.12. Aset</td> <td>2.13. Liabilitas</td> <td>2.14. Ekuitas</td> <td>2.15. Aset</td> <td>2.16. Liabilitas</td> </tr> <tr> <td>2.17. Aset</td> <td>2.18. Liabilitas</td> <td>2.19. Ekuitas</td> <td>2.20. Aset</td> <td>2.21. Liabilitas</td> <td>2.22. Ekuitas</td> <td>2.23. Aset</td> <td>2.24. Liabilitas</td> </tr> </table>								2.1. Aset	2.2. Liabilitas	2.3. Ekuitas	2.4. Aset	2.5. Liabilitas	2.6. Ekuitas	2.7. Aset	2.8. Liabilitas	2.9. Aset	2.10. Liabilitas	2.11. Ekuitas	2.12. Aset	2.13. Liabilitas	2.14. Ekuitas	2.15. Aset	2.16. Liabilitas	2.17. Aset	2.18. Liabilitas	2.19. Ekuitas	2.20. Aset	2.21. Liabilitas	2.22. Ekuitas	2.23. Aset	2.24. Liabilitas
2.1. Aset	2.2. Liabilitas	2.3. Ekuitas	2.4. Aset	2.5. Liabilitas	2.6. Ekuitas	2.7. Aset	2.8. Liabilitas																								
2.9. Aset	2.10. Liabilitas	2.11. Ekuitas	2.12. Aset	2.13. Liabilitas	2.14. Ekuitas	2.15. Aset	2.16. Liabilitas																								
2.17. Aset	2.18. Liabilitas	2.19. Ekuitas	2.20. Aset	2.21. Liabilitas	2.22. Ekuitas	2.23. Aset	2.24. Liabilitas																								

LAPORAN KEUANGAN PT BANK BRISYARIAH Tbk

PERIODE TRIWULAN		PERIODE TRIMESTER		PERIODE TAHUNAN		PERIODE PERBANDINGAN																									
2020	2019	2020	2019	2020	2019	2020	2019																								
1. RINGKASAN LEMBAR KEBERHASILAN																															
<table border="1"> <tr> <td>1.1. Pendapatan Operasional</td> <td>1.2. Biaya Operasional</td> <td>1.3. Pendapatan Lain-lain</td> <td>1.4. Biaya Lain-lain</td> <td>1.5. Pendapatan Operasional Bersih</td> <td>1.6. Biaya Operasional Bersih</td> <td>1.7. Pendapatan Operasional Bersih</td> <td>1.8. Biaya Operasional Bersih</td> </tr> <tr> <td>1.9. Pendapatan Operasional Bersih</td> <td>1.10. Biaya Operasional Bersih</td> <td>1.11. Pendapatan Operasional Bersih</td> <td>1.12. Biaya Operasional Bersih</td> <td>1.13. Pendapatan Operasional Bersih</td> <td>1.14. Biaya Operasional Bersih</td> <td>1.15. Pendapatan Operasional Bersih</td> <td>1.16. Biaya Operasional Bersih</td> </tr> <tr> <td>1.17. Pendapatan Operasional Bersih</td> <td>1.18. Biaya Operasional Bersih</td> <td>1.19. Pendapatan Operasional Bersih</td> <td>1.20. Biaya Operasional Bersih</td> <td>1.21. Pendapatan Operasional Bersih</td> <td>1.22. Biaya Operasional Bersih</td> <td>1.23. Pendapatan Operasional Bersih</td> <td>1.24. Biaya Operasional Bersih</td> </tr> </table>								1.1. Pendapatan Operasional	1.2. Biaya Operasional	1.3. Pendapatan Lain-lain	1.4. Biaya Lain-lain	1.5. Pendapatan Operasional Bersih	1.6. Biaya Operasional Bersih	1.7. Pendapatan Operasional Bersih	1.8. Biaya Operasional Bersih	1.9. Pendapatan Operasional Bersih	1.10. Biaya Operasional Bersih	1.11. Pendapatan Operasional Bersih	1.12. Biaya Operasional Bersih	1.13. Pendapatan Operasional Bersih	1.14. Biaya Operasional Bersih	1.15. Pendapatan Operasional Bersih	1.16. Biaya Operasional Bersih	1.17. Pendapatan Operasional Bersih	1.18. Biaya Operasional Bersih	1.19. Pendapatan Operasional Bersih	1.20. Biaya Operasional Bersih	1.21. Pendapatan Operasional Bersih	1.22. Biaya Operasional Bersih	1.23. Pendapatan Operasional Bersih	1.24. Biaya Operasional Bersih
1.1. Pendapatan Operasional	1.2. Biaya Operasional	1.3. Pendapatan Lain-lain	1.4. Biaya Lain-lain	1.5. Pendapatan Operasional Bersih	1.6. Biaya Operasional Bersih	1.7. Pendapatan Operasional Bersih	1.8. Biaya Operasional Bersih																								
1.9. Pendapatan Operasional Bersih	1.10. Biaya Operasional Bersih	1.11. Pendapatan Operasional Bersih	1.12. Biaya Operasional Bersih	1.13. Pendapatan Operasional Bersih	1.14. Biaya Operasional Bersih	1.15. Pendapatan Operasional Bersih	1.16. Biaya Operasional Bersih																								
1.17. Pendapatan Operasional Bersih	1.18. Biaya Operasional Bersih	1.19. Pendapatan Operasional Bersih	1.20. Biaya Operasional Bersih	1.21. Pendapatan Operasional Bersih	1.22. Biaya Operasional Bersih	1.23. Pendapatan Operasional Bersih	1.24. Biaya Operasional Bersih																								
2. RINGKASAN LEMBAR SALDO																															
<table border="1"> <tr> <td>2.1. Aset</td> <td>2.2. Liabilitas</td> <td>2.3. Ekuitas</td> <td>2.4. Aset</td> <td>2.5. Liabilitas</td> <td>2.6. Ekuitas</td> <td>2.7. Aset</td> <td>2.8. Liabilitas</td> </tr> <tr> <td>2.9. Aset</td> <td>2.10. Liabilitas</td> <td>2.11. Ekuitas</td> <td>2.12. Aset</td> <td>2.13. Liabilitas</td> <td>2.14. Ekuitas</td> <td>2.15. Aset</td> <td>2.16. Liabilitas</td> </tr> <tr> <td>2.17. Aset</td> <td>2.18. Liabilitas</td> <td>2.19. Ekuitas</td> <td>2.20. Aset</td> <td>2.21. Liabilitas</td> <td>2.22. Ekuitas</td> <td>2.23. Aset</td> <td>2.24. Liabilitas</td> </tr> </table>								2.1. Aset	2.2. Liabilitas	2.3. Ekuitas	2.4. Aset	2.5. Liabilitas	2.6. Ekuitas	2.7. Aset	2.8. Liabilitas	2.9. Aset	2.10. Liabilitas	2.11. Ekuitas	2.12. Aset	2.13. Liabilitas	2.14. Ekuitas	2.15. Aset	2.16. Liabilitas	2.17. Aset	2.18. Liabilitas	2.19. Ekuitas	2.20. Aset	2.21. Liabilitas	2.22. Ekuitas	2.23. Aset	2.24. Liabilitas
2.1. Aset	2.2. Liabilitas	2.3. Ekuitas	2.4. Aset	2.5. Liabilitas	2.6. Ekuitas	2.7. Aset	2.8. Liabilitas																								
2.9. Aset	2.10. Liabilitas	2.11. Ekuitas	2.12. Aset	2.13. Liabilitas	2.14. Ekuitas	2.15. Aset	2.16. Liabilitas																								
2.17. Aset	2.18. Liabilitas	2.19. Ekuitas	2.20. Aset	2.21. Liabilitas	2.22. Ekuitas	2.23. Aset	2.24. Liabilitas																								

LAPORAN KEUANGAN PT BANK BRISYARIAH Tbk

PERIODE TRIWULAN		PERIODE TRIMESTER		PERIODE TAHUNAN		PERIODE PERBANDINGAN																									
2020	2019	2020	2019	2020	2019	2020	2019																								
1. RINGKASAN LEMBAR KEBERHASILAN																															
<table border="1"> <tr> <td>1.1. Pendapatan Operasional</td> <td>1.2. Biaya Operasional</td> <td>1.3. Pendapatan Lain-lain</td> <td>1.4. Biaya Lain-lain</td> <td>1.5. Pendapatan Operasional Bersih</td> <td>1.6. Biaya Operasional Bersih</td> <td>1.7. Pendapatan Operasional Bersih</td> <td>1.8. Biaya Operasional Bersih</td> </tr> <tr> <td>1.9. Pendapatan Operasional Bersih</td> <td>1.10. Biaya Operasional Bersih</td> <td>1.11. Pendapatan Operasional Bersih</td> <td>1.12. Biaya Operasional Bersih</td> <td>1.13. Pendapatan Operasional Bersih</td> <td>1.14. Biaya Operasional Bersih</td> <td>1.15. Pendapatan Operasional Bersih</td> <td>1.16. Biaya Operasional Bersih</td> </tr> <tr> <td>1.17. Pendapatan Operasional Bersih</td> <td>1.18. Biaya Operasional Bersih</td> <td>1.19. Pendapatan Operasional Bersih</td> <td>1.20. Biaya Operasional Bersih</td> <td>1.21. Pendapatan Operasional Bersih</td> <td>1.22. Biaya Operasional Bersih</td> <td>1.23. Pendapatan Operasional Bersih</td> <td>1.24. Biaya Operasional Bersih</td> </tr> </table>								1.1. Pendapatan Operasional	1.2. Biaya Operasional	1.3. Pendapatan Lain-lain	1.4. Biaya Lain-lain	1.5. Pendapatan Operasional Bersih	1.6. Biaya Operasional Bersih	1.7. Pendapatan Operasional Bersih	1.8. Biaya Operasional Bersih	1.9. Pendapatan Operasional Bersih	1.10. Biaya Operasional Bersih	1.11. Pendapatan Operasional Bersih	1.12. Biaya Operasional Bersih	1.13. Pendapatan Operasional Bersih	1.14. Biaya Operasional Bersih	1.15. Pendapatan Operasional Bersih	1.16. Biaya Operasional Bersih	1.17. Pendapatan Operasional Bersih	1.18. Biaya Operasional Bersih	1.19. Pendapatan Operasional Bersih	1.20. Biaya Operasional Bersih	1.21. Pendapatan Operasional Bersih	1.22. Biaya Operasional Bersih	1.23. Pendapatan Operasional Bersih	1.24. Biaya Operasional Bersih
1.1. Pendapatan Operasional	1.2. Biaya Operasional	1.3. Pendapatan Lain-lain	1.4. Biaya Lain-lain	1.5. Pendapatan Operasional Bersih	1.6. Biaya Operasional Bersih	1.7. Pendapatan Operasional Bersih	1.8. Biaya Operasional Bersih																								
1.9. Pendapatan Operasional Bersih	1.10. Biaya Operasional Bersih	1.11. Pendapatan Operasional Bersih	1.12. Biaya Operasional Bersih	1.13. Pendapatan Operasional Bersih	1.14. Biaya Operasional Bersih	1.15. Pendapatan Operasional Bersih	1.16. Biaya Operasional Bersih																								
1.17. Pendapatan Operasional Bersih	1.18. Biaya Operasional Bersih	1.19. Pendapatan Operasional Bersih	1.20. Biaya Operasional Bersih	1.21. Pendapatan Operasional Bersih	1.22. Biaya Operasional Bersih	1.23. Pendapatan Operasional Bersih	1.24. Biaya Operasional Bersih																								
2. RINGKASAN LEMBAR SALDO																															
<table border="1"> <tr> <td>2.1. Aset</td> <td>2.2. Liabilitas</td> <td>2.3. Ekuitas</td> <td>2.4. Aset</td> <td>2.5. Liabilitas</td> <td>2.6. Ekuitas</td> <td>2.7. Aset</td> <td>2.8. Liabilitas</td> </tr> <tr> <td>2.9. Aset</td> <td>2.10. Liabilitas</td> <td>2.11. Ekuitas</td> <td>2.12. Aset</td> <td>2.13. Liabilitas</td> <td>2.14. Ekuitas</td> <td>2.15. Aset</td> <td>2.16. Liabilitas</td> </tr> <tr> <td>2.17. Aset</td> <td>2.18. Liabilitas</td> <td>2.19. Ekuitas</td> <td>2.20. Aset</td> <td>2.21. Liabilitas</td> <td>2.22. Ekuitas</td> <td>2.23. Aset</td> <td>2.24. Liabilitas</td> </tr> </table>								2.1. Aset	2.2. Liabilitas	2.3. Ekuitas	2.4. Aset	2.5. Liabilitas	2.6. Ekuitas	2.7. Aset	2.8. Liabilitas	2.9. Aset	2.10. Liabilitas	2.11. Ekuitas	2.12. Aset	2.13. Liabilitas	2.14. Ekuitas	2.15. Aset	2.16. Liabilitas	2.17. Aset	2.18. Liabilitas	2.19. Ekuitas	2.20. Aset	2.21. Liabilitas	2.22. Ekuitas	2.23. Aset	2.24. Liabilitas
2.1. Aset	2.2. Liabilitas	2.3. Ekuitas	2.4. Aset	2.5. Liabilitas	2.6. Ekuitas	2.7. Aset	2.8. Liabilitas																								
2.9. Aset	2.10. Liabilitas	2.11. Ekuitas	2.12. Aset	2.13. Liabilitas	2.14. Ekuitas	2.15. Aset	2.16. Liabilitas																								
2.17. Aset	2.18. Liabilitas	2.19. Ekuitas	2.20. Aset	2.21. Liabilitas	2.22. Ekuitas	2.23. Aset	2.24. Liabilitas																								



LAPORAN KEUANGAN PT BANK BRISYARIAH Tbk

1. SALDO PERMANEN		2. SALDO PERMANEN		3. SALDO PERMANEN		4. SALDO PERMANEN	
PERMANEN		PERMANEN		PERMANEN		PERMANEN	
Saldo awal tahun	10.000	Saldo awal tahun	10.000	Saldo awal tahun	10.000	Saldo awal tahun	10.000
Saldo akhir tahun	15.000	Saldo akhir tahun	20.000	Saldo akhir tahun	25.000	Saldo akhir tahun	30.000
LAPORAN PERUBAHAN KEUANGAN		LAPORAN PERUBAHAN KEUANGAN		LAPORAN PERUBAHAN KEUANGAN		LAPORAN PERUBAHAN KEUANGAN	
PERUBAHAN KEUANGAN PERMANEN		PERUBAHAN KEUANGAN PERMANEN		PERUBAHAN KEUANGAN PERMANEN		PERUBAHAN KEUANGAN PERMANEN	
Saldo awal tahun	10.000	Saldo awal tahun	10.000	Saldo awal tahun	10.000	Saldo awal tahun	10.000
Saldo akhir tahun	15.000	Saldo akhir tahun	20.000	Saldo akhir tahun	25.000	Saldo akhir tahun	30.000
PERUBAHAN KEUANGAN PERMANEN		PERUBAHAN KEUANGAN PERMANEN		PERUBAHAN KEUANGAN PERMANEN		PERUBAHAN KEUANGAN PERMANEN	
Saldo awal tahun	10.000	Saldo awal tahun	10.000	Saldo awal tahun	10.000	Saldo awal tahun	10.000
Saldo akhir tahun	15.000	Saldo akhir tahun	20.000	Saldo akhir tahun	25.000	Saldo akhir tahun	30.000

(Handwritten signatures and stamps)

LAPORAN KEUANGAN		PT Bank Tabungan Pengeluaran Riwayat Nasional Tbk		bptn	
[Detailed financial statement table with multiple columns and rows, including various financial metrics and line items.]					

-IV 2020

↔ Embed Download

LAPORAN KEUANGAN
PT Bank BTPN Syariah Tbk.
 30 Juni 2020

LAPORAN POSISI KEUANGAN (NERACA) TRIWULANAN		LAPORAN LABA RUGI DAN PENGHASILAN KOMPREHENSIF CAH		LAPORAN PERHITUNGAN KI	
Periode 01 Juni 2020 s.d. 30 Juni 2020		Periode 01 Juni 2020 s.d. 30 Juni 2020		Periode 01 Juni 2020 s.d. 30 Juni 2020	
[Financial Position Statement Data]		[Income Statement Data]		[Calculation of Capital Adequacy Ratio Data]	

LAPORAN KEUANGAN
PT Bank BTPN Syariah Tbk.
 30 September 2020

LAPORAN POSISI KEUANGAN (NERACA) TRIWULANAN		LAPORAN LABA RUGI DAN PENGHASILAN KOMPREHENSIF CAH		LAPORAN PERHITUNGAN KI	
Periode 01 Juli 2020 s.d. 30 September 2020		Periode 01 Juli 2020 s.d. 30 September 2020		Periode 01 Juli 2020 s.d. 30 September 2020	
[Financial Position Statement Data]		[Income Statement Data]		[Calculation of Capital Adequacy Ratio Data]	



Laporan Publikasi Triwulanan
 Laporan Posisi Keuangan (Neraca) Triwulanan
 31 Desember 2020
PT BANK BTPN SYARIAH TBK(Emiten diaudit)

(dalam jutaan Rupiah)



Pos-pos	Bank		Konsolidasi	
	Desember 2020	Desember 2019	Desember 2020	Desember 2019
ASET				
1. Kas	1,198,974	711,333	0	0
2. Penempatan pada Bank Indonesia	2,979,322	3,108,402	0	0
3. Penempatan pada bank lain	27,721	37,867	0	0
4. Tagihan spot dan forward	0	0	0	0
5. Surat berharga yang dimiliki	2,883,239	2,071,753	0	0
6. Tagihan atas Surat Berharga yang dibeli dengan janji dipul kembali (reverse repo)	0	0	0	0

Laporan Keuangan BJB Syariah triwulan I-IV 2020

PT. BANK JABAR BANTEN SYARIAH		LAPORAN KEUANGAN		Periode Triwulan I-IV 2020	
<p>1. ASET</p> <p>1.1 Kas</p> <p>1.2 Penempatan pada Bank Indonesia</p> <p>1.3 Penempatan pada bank lain</p> <p>1.4 Tagihan spot dan forward</p> <p>1.5 Surat berharga yang dimiliki</p> <p>1.6 Tagihan atas Surat Berharga yang dibeli dengan janji dipul kembali (reverse repo)</p> <p>1.7 Aset lainnya</p>		<p>2. LIABILITAS</p> <p>2.1 Simpanan nasabah</p> <p>2.2 Pinjaman</p> <p>2.3 Pinjaman lainnya</p> <p>2.4 Pinjaman lainnya</p> <p>2.5 Pinjaman lainnya</p> <p>2.6 Pinjaman lainnya</p> <p>2.7 Pinjaman lainnya</p> <p>2.8 Pinjaman lainnya</p> <p>2.9 Pinjaman lainnya</p> <p>2.10 Pinjaman lainnya</p> <p>2.11 Pinjaman lainnya</p> <p>2.12 Pinjaman lainnya</p> <p>2.13 Pinjaman lainnya</p> <p>2.14 Pinjaman lainnya</p> <p>2.15 Pinjaman lainnya</p> <p>2.16 Pinjaman lainnya</p> <p>2.17 Pinjaman lainnya</p> <p>2.18 Pinjaman lainnya</p> <p>2.19 Pinjaman lainnya</p> <p>2.20 Pinjaman lainnya</p> <p>2.21 Pinjaman lainnya</p> <p>2.22 Pinjaman lainnya</p> <p>2.23 Pinjaman lainnya</p> <p>2.24 Pinjaman lainnya</p> <p>2.25 Pinjaman lainnya</p> <p>2.26 Pinjaman lainnya</p> <p>2.27 Pinjaman lainnya</p> <p>2.28 Pinjaman lainnya</p> <p>2.29 Pinjaman lainnya</p> <p>2.30 Pinjaman lainnya</p>		<p>3. LABA RUGI</p> <p>3.1 Pendapatan bunga</p> <p>3.2 Pendapatan lainnya</p> <p>3.3 Pendapatan lainnya</p> <p>3.4 Pendapatan lainnya</p> <p>3.5 Pendapatan lainnya</p> <p>3.6 Pendapatan lainnya</p> <p>3.7 Pendapatan lainnya</p> <p>3.8 Pendapatan lainnya</p> <p>3.9 Pendapatan lainnya</p> <p>3.10 Pendapatan lainnya</p> <p>3.11 Pendapatan lainnya</p> <p>3.12 Pendapatan lainnya</p> <p>3.13 Pendapatan lainnya</p> <p>3.14 Pendapatan lainnya</p> <p>3.15 Pendapatan lainnya</p> <p>3.16 Pendapatan lainnya</p> <p>3.17 Pendapatan lainnya</p> <p>3.18 Pendapatan lainnya</p> <p>3.19 Pendapatan lainnya</p> <p>3.20 Pendapatan lainnya</p> <p>3.21 Pendapatan lainnya</p> <p>3.22 Pendapatan lainnya</p> <p>3.23 Pendapatan lainnya</p> <p>3.24 Pendapatan lainnya</p> <p>3.25 Pendapatan lainnya</p> <p>3.26 Pendapatan lainnya</p> <p>3.27 Pendapatan lainnya</p> <p>3.28 Pendapatan lainnya</p> <p>3.29 Pendapatan lainnya</p> <p>3.30 Pendapatan lainnya</p> <p>3.31 Pendapatan lainnya</p> <p>3.32 Pendapatan lainnya</p> <p>3.33 Pendapatan lainnya</p> <p>3.34 Pendapatan lainnya</p> <p>3.35 Pendapatan lainnya</p> <p>3.36 Pendapatan lainnya</p> <p>3.37 Pendapatan lainnya</p> <p>3.38 Pendapatan lainnya</p> <p>3.39 Pendapatan lainnya</p> <p>3.40 Pendapatan lainnya</p> <p>3.41 Pendapatan lainnya</p> <p>3.42 Pendapatan lainnya</p> <p>3.43 Pendapatan lainnya</p> <p>3.44 Pendapatan lainnya</p> <p>3.45 Pendapatan lainnya</p> <p>3.46 Pendapatan lainnya</p> <p>3.47 Pendapatan lainnya</p> <p>3.48 Pendapatan lainnya</p> <p>3.49 Pendapatan lainnya</p> <p>3.50 Pendapatan lainnya</p> <p>3.51 Pendapatan lainnya</p> <p>3.52 Pendapatan lainnya</p> <p>3.53 Pendapatan lainnya</p> <p>3.54 Pendapatan lainnya</p> <p>3.55 Pendapatan lainnya</p> <p>3.56 Pendapatan lainnya</p> <p>3.57 Pendapatan lainnya</p> <p>3.58 Pendapatan lainnya</p> <p>3.59 Pendapatan lainnya</p> <p>3.60 Pendapatan lainnya</p> <p>3.61 Pendapatan lainnya</p> <p>3.62 Pendapatan lainnya</p> <p>3.63 Pendapatan lainnya</p> <p>3.64 Pendapatan lainnya</p> <p>3.65 Pendapatan lainnya</p> <p>3.66 Pendapatan lainnya</p> <p>3.67 Pendapatan lainnya</p> <p>3.68 Pendapatan lainnya</p> <p>3.69 Pendapatan lainnya</p> <p>3.70 Pendapatan lainnya</p> <p>3.71 Pendapatan lainnya</p> <p>3.72 Pendapatan lainnya</p> <p>3.73 Pendapatan lainnya</p> <p>3.74 Pendapatan lainnya</p> <p>3.75 Pendapatan lainnya</p> <p>3.76 Pendapatan lainnya</p> <p>3.77 Pendapatan lainnya</p> <p>3.78 Pendapatan lainnya</p> <p>3.79 Pendapatan lainnya</p> <p>3.80 Pendapatan lainnya</p> <p>3.81 Pendapatan lainnya</p> <p>3.82 Pendapatan lainnya</p> <p>3.83 Pendapatan lainnya</p> <p>3.84 Pendapatan lainnya</p> <p>3.85 Pendapatan lainnya</p> <p>3.86 Pendapatan lainnya</p> <p>3.87 Pendapatan lainnya</p> <p>3.88 Pendapatan lainnya</p> <p>3.89 Pendapatan lainnya</p> <p>3.90 Pendapatan lainnya</p> <p>3.91 Pendapatan lainnya</p> <p>3.92 Pendapatan lainnya</p> <p>3.93 Pendapatan lainnya</p> <p>3.94 Pendapatan lainnya</p> <p>3.95 Pendapatan lainnya</p> <p>3.96 Pendapatan lainnya</p> <p>3.97 Pendapatan lainnya</p> <p>3.98 Pendapatan lainnya</p> <p>3.99 Pendapatan lainnya</p> <p>3.100 Pendapatan lainnya</p>	



LAPORAN KEUANGAN
PT. Bank Jabar Banten Syariah

1. SALDO AWAL PERIODE		2. SALDO AKHIR PERIODE		3. SALDO AWAL PERIODE		4. SALDO AKHIR PERIODE	
2023	2022	2023	2022	2023	2022	2023	2022
A. Aset							
A.1. Aset Lancar							
A.2. Aset Tidak Lancar							
B. Liabilitas							
B.1. Liabilitas Lancar							
B.2. Liabilitas Tidak Lancar							
C. Ekuitas							
C.1. Ekuitas Pemegang Saham							
C.2. Ekuitas Retained Earnings							



 Direktur Utama Direktur Keuangan

LAPORAN KEUANGAN
PT. Bank Jabar Banten Syariah

1. SALDO AWAL PERIODE		2. SALDO AKHIR PERIODE		3. SALDO AWAL PERIODE		4. SALDO AKHIR PERIODE	
2023	2022	2023	2022	2023	2022	2023	2022
A. Aset							
A.1. Aset Lancar							
A.2. Aset Tidak Lancar							
B. Liabilitas							
B.1. Liabilitas Lancar							
B.2. Liabilitas Tidak Lancar							
C. Ekuitas							
C.1. Ekuitas Pemegang Saham							
C.2. Ekuitas Retained Earnings							



 Direktur Utama Direktur Keuangan

