

DAFTAR PUSTAKA

Al-Qur'an :

Departemen Agama Republik Indonesia, *Al-Qur'an Tajwid Warna dan Terjemah*, Alfath, Berkah Cipta, Bandung, 2007

Buku:

Ahman, Eeng & Epi Indriani, *Membina Kompetensi Ekonomi*, Bandung: Grafito Media Pratama, 2007.

Anwar, Khoiril, *Asuransi Syariah Halal & Muslahat*, Solo : PT Tiga Serangkai, 2007.

Baroroh, Ali, *Trik-Trik Analisis Statistik dengan SPSS15*, Jakarta: PT Alex Media Komputindo, 2008.

Bayinah, Ai Nur dkk, *Akutansi Asuransi Syariah*, Jakarta : selemba Empat, 2017.

Duli Nikolaus, *Metodologi Penelitian Kuantitatif*, Yogyakarta: Deepublish, 2019.

Hasyim Ali Ibrahim, *Ekonomi Makro*, Jakarta: Kencana, 2016.

I putu Ade Andri Payadnya & I Gusti Agung Ngurah Trisna Jayantika, *Panduan Peelitian Eksperimen Beserta Analisis Statistik dengan SPSS*, Ponogoro: CV Wade Group 2017.

Ismail Fajri, *Statistika untuk Penelitian Pendidikan dan ilmu-ilmu Sosial*, Jakarta Prenadamedia Group, 2018.

Kessi, Andi Makkulawu Panyiw, *Manajemen Investasi*, Surabaya: CV. Jakad Media Publish, 2019.

Mulhadi, *Dasar-dasar Hukum Asuransi*, Depok, PT Raja Grafito Persada, 2017.

Rahmah Mas, *Hukum Investasi*, Jakarta: Kencana, 2020.

Riyanto Slamet & Aglis Andhita Hatmawan, *Metode Riset Penelitian Kuantitatif*, Yogyakarta: Group Penerbitan CV Budi Utama, 2020.

Rochmat Aldy Purnomo, *Analisis Statistik Ekonomi dan Bisnis dengan SPSS*, Ponogoro: CV Wade Group, 2017.

Purnomo, Rochmat Aldy, *Analisis Statistik Ekonomi dan Bisnis dengan SPSS*, Ponogoro: CV Wade Group, 2017.

Santyaningtyas, Ayu Citra, *Investasi Syariah*, (Kalimantan: UPT Percetakan & Penerbitan Universitas Jember, 2019.

Santoso, Singgih, *Statistik Nonparametrik*, Jakarta: PT Alex Media Komputindo, 2010.

Sireggar, Syofian, *Statistik Parametrik untuk Penelitian Kuantitatif*, Jakarta: Bumi Aksara, 2020.

Sula, Muhammad Syakir, *Asuransi Syariah (Life and General) Konsep dan Operasional* Jakarta: Gema Insani Press, 2004.

Supranto J, *Statistik Teori & Aplikasi Edisi 8 Jilid 1*, Jakarta: Erlangga, 2016

Sugiyono, *Metode Penelitian Kuantitatif Kualitatif dan R&D*, Bandung: Alfabeta, 2013.

Suyono, *Analisis Regresi untuk Penelitian*, Yogyakarta: Deepublish, 2018.

Wibowo, Wahyu, *Cara Cerdas Menulis Artikel Ilmiah*, Jakarta: PT Kompas Media Nusantara, 2011.

Yusuf, A. Muri, *Metode Penelitian Kuantitatif, Kualitatif & Penelitian Gabungan*, Jakarta: Kencana, 2014.

Yusuf Muhammad, Lukman Daris, *Analisis Data Penelitian*, Bogor: IPB Press, 2018.

Jurnal dan Skripsi:

Akhfa, Lailatul 2021, *Pengaruh Ujrah Terhadap Laba Asuransi Syariah pada Perusahaan Asuransi Syariah 2015-2019*, Skripsi, UIN Sultan Maulana Hasanuddin Banten, Banten, 2021.

- Ida Ayu Ita Permata Sastri dkk, *Pengaruh Pendapat Premi, Hasil Underwriting, Hasil Investasi dan Risk Based Capital Terhadap Laba Perusahaan Asuransi*, Jurnal Akuntansi Vol. 7 No. 1, 2017.
- Ilma, Nafiatul, *Pengaruh ukuran perusahaan, likuiditas, Leverage, Pertumbuhan asset, Volume of Capital, Pertumbuhan kontribusi terhadap Pendapatan Investasi Perusahaan asuransi Syariah Di Indonesia*, Skripsi, Universitas Airlangga, Surabaya, 2020.
- Isabella dan Iman Rusli, *Wakalah*, Jurnal Al-Allam Vol. 1 No. 1, 2020.
- Janie, Dyah Nirmala Arum, *Statistik Deskriptif & regresi Linier Berganda*
- Larasati, Aulia, *Pengaruh Kontribusi Peserta (Premi), Klaim, Hasil Investasi dan Underwriting terhadap Laba Perusahaan Asuransi Jiwa Syariah Di Indonesia*, Skripsi, Universitas Islam Negeri Raden Intan, Lampung, 2018.
- Mukaromah, Lisa Aminatul, *Asuransi Syari'ah dan Asuransi Konvensional dalam Hukum Bisnis Islam*, Jurnal Al-Muqashidi, Vol. 2, No. 1, 2019.
- Novita, Fasha, *Pengaruh Dana Tabarru Terhadap hasil Investasi pada PT. BNI Life Insurance 2015-2017*, Skripsi, UIN Sunan Gunung Djati, Bandung, 2019).
- Larasati, Aulia, *Pengaruh Kontribusi Peserta (Premi), Klaim, Hasil Investasi dan Underwriting terhadap Laba Perusahaan Asuransi Jiwa Syariah Di Indonesia*, Skripsi, Universitas Islam Negeri Raden Intan, Lampung, 2018.
- Ria Haryani dan Mukhlis, *Pendapatan Pengelolaan Operasi ASuransi (Dana Ujrah') Dan Pengaruhnya Terhadap Laba/Rugi Pada PT. Asuransi Takaful Umum Di Indonesia*, Jurnal Islaminomic, Vol. 7, No. 1, 2016.
- Yani, Indah Yani, *Pengaruh Pendapatan Asuransi Terhadap Pendapatan Investasi*, Skripsi, UIN Sultan Maulana Hasanuddin, Banten, 2019.

Website:

<https://id.scribd.com/doc/206864274/Investasi-Dalam-Syariah-pdf/>, diakses pada tanggal 8 Februari 2022 pukul: 23:55.

<https://money.kompas.com/read/2019/05/14/121200326/mengenal-asuransi-syariah?page=all#:~:text=Fatwa%20DSN%20MUI%20Nomor%2021,untu k%20menghadapi%20risiko%20tertentu%20menggunakan> diakses pada tanggal: 09 Desember 2021 pukul 22:27.

<https://www.tongkronganislami.net/dasar-hukum-asuransi-syariah-dalam-al-quran-dan-hadis/> diakses pada tanggal 26 Januari 2021 pukul 08:30.

<https://www.allianz.co.id> diunduh pada tanggal 10 Maret 2022 pukul 00.15.

<https://www.bni-Life.co.id/sekilas-bni-Life> di unduh pada 03 Februari Pukul 14.04.

<http://www.Car.co.id> di unduh pada tanggal 03 Februari 2022 Pukul 13.56.

<https://www.sunlife.co.id> di unduh pada tanggal 03 Februari 2022 Pukul 14.26.

www.aia-financial.co.id di unduh pada 03 Februari 2022 pukul 13.21.

LAMPIRAN

LAPORAN

KEUANGAN

LAPORAN KEUANGAN PT. ALLIANZ 2018

LAPORAN KEUANGAN UNIT SYARIAH Per 31 Desember 2019 dan 2018 (disajikan dalam jutaan rupiah)



LAPORAN POSISI KEUANGAN ASURANSI SYARIAH (Audited)			LAPORAN LABA RUGI DAN PENDAPATAN KOMPREHENSIF LAIN (Audited)			PENCAPAIAN TINGKAT SOLABILITAS				
URAIAN	2019	2018	URAIAN	2019	2018	URAIAN	Dana Tabung dan Dana Terhutang	Dana Permisihan		
ASET			PENDAPATAN USAHA			Tingkat Solabilitas	354.360	674.187		
Kas dan setara kas	33.818	26.197	Pendapatan dari pengalihan dana tabung	610.980	506.782	A. Aset yang dijamin (AVD)	672.060	524.857		
Piutang korbitasi	1.091	548	Pendapatan dari pengalihan investasi dana peserta	33.097	30.941	B. Liabilitas selain Garansi dan Dana Permisihan	218.601	250.664		
Piutang reasuransi	623	2.867	Pendapatan alokasi surplus underwriting	-	-					
Piutang multibahan	-	-	Pendapatan investasi	51.343	28.734	Dana Tabung dan dana Terhutang Minimum Berbasis Risiko (DTMBR)	48.200	13.808		
Piutang tabung	-	-	Jumlah pendapatan	695.420	566.457	A. Risiko Kredit	4.592	8.668		
Piutang Pendapatan Investasi	2.159	2.046	BEBAN USAHA			B. Risiko Likuiditas	4.405	3		
Pembayaran multibahan	-	-	Beban usaha	513.940	360.149	C. Risiko Pasar	11.080	3.046		
Pembayaran reasuransi	-	-	LABA (RUGI) USAHA			D. Risiko Asuransi	24.901	-		
Investasi pada Surat Berharga	3.295.410	2.807.649	LABA (RUGI) USAHA	181.480	173.288	E. Risiko Operasional	602	2.236		
Investasi pada entitas asosiasi dan ventura bersama	-	-	Pendapatan reasuransi	32.814	38.783	1. Risiko PRVDI Digaransi	-	-		
Piutang lain	-	-	Beban reasuransi	8.132	8.142	a. Risiko Kredit	-	-		
Aset lain	-	-	LABA (RUGI) SEBELUM PAJAK	206.182	205.834	b. Risiko Likuiditas	-	-		
Provisi investasi	-	-	Beban pajak penghasilan	(14.207)	(49.700)	c. Risiko Pasar	-	-		
Aset tetap	-	-	LABA (RUGI)	191.975	156.134	2. Aset PRVDI Digaransi	-	-		
Aset takberwujud	-	-				3. Liabilitas PRVDI Digaransi	-	-		
Aset lain	89.250	99.270	FENOMENA KOMPREHENSIF LAIN							
TOTAL ASET	4.942.009	2.672.700	Tidak akan diwujudkan ke laba rugi			Tingkat Solabilitas sebelum memperhitungkan Aset yang Tersedia untuk Garansi (dalam %)	172%	463%		
LIABILITAS			Sorotan investasi aset tetap & takberwujud	-	-	Target Tingkat Solabilitas Internal	120%	120%		
Utang klien	7.457	3.154	Pengukuran kembali liabilitas imbalan pasti	-	-	Tingkat Solabilitas dengan DTMBR/AMBR yang Diperjelaskan Permisihan	100%	100%		
Utang reasuransi	4.719	410	Pajak penghasilan	-	-	Aset yang Tersedia Untuk Garansi yang Diperhitungkan sebagai Permisihan AVD Dana Tabung dan Terhutang	-	-		
Bagian peserta atas surplus underwriting	-	-	Akan diwujudkan ke laba rugi	-	-	A. Kewajiban (kebalikan) tingkat solabilitas dari target internal	-	-		
Ugah dimana di muka	-	-	Salah satu perubahan laporan keuangan	66.731	(27.862)	B. Kewajiban/keuntungan, kas dan bank	-	-		
Penyisihan klaim dalam proses	72.402	47.285	Salah satu aspek aspek PVTOD & aset keuangan AFS	-	-					
Penyisihan klaim sudah terjadi tetapi belum dilaporkan	18.360	8.008	Pajak penghasilan			Rasio Tingkat Solabilitas Dana Tabung/ dan Dana Terhutang, dan Dana Permisihan	770%	483%		
Penyisihan korbitasi yang belum menjadi hak	27.309	17.268	FENOMENA KOMPREHENSIF							
Penyisihan manfaat pensiun masa depan	172.528	164.478								
Utang lain	297.380	154.006								
TOTAL LIABILITAS	999.730	197.486								
DANA PESERTA			LAPORAN SURPLUS DEFISIT UNDERWRITING DANA TABUNGU (Audited)			RASIO KEUANGAN SELAIN TINGKAT SOLABILITAS				
Dana investasi	1.771.749	1.603.374	URAIAN	2019	2018	URAIAN	INDIKATOR	Saldo		
Dana tabung	328.150	993.637	PENDAPATAN ASURANSI			Rasio Likuiditas	Dana Tabung dan Dana Terhutang	Dana Permisihan		
EKUITAS			Pendapatan korbitasi	892.136	727.625	A. Kewajiban lancar	672.869	504.851	1.770.150	3.367.875
Modal dasar	25.000	25.000	Bagian pengalihan atas kontribusi	(610.840)	(609.782)	B. Kewajiban jangka panjang	115.601	201.684	19.130	148.364
Tambahan modal disorot	-	-	Jumlah pendapatan	176.278	118.843	C. Rasio (a-b)	31%	36%	8032%	37%
Saldo pengalihan komprehensif lain	51.895	(13.846)	BEBAN ASURANSI			Rasio perimbangan investasi dengan liabilitas				
Saldo laba	637.346	473.430	Beban klaim	328.477	176.628	A. Investasi, kas dan bank	457.038	-	-	
TOTAL LIABILITAS, DANA PESERTA, DAN EKUITAS	4.942.009	2.672.700	Bagian reasuransi atas klaim	(28.251)	(22.476)	B. Penyisihan teknis	236.718	-	-	
			Penyisihan persisihan klaim dalam proses	-	-	C. Utang klien reasuransi sendiri	272%	-	-	
			Penyisihan persisihan klaim sudah terjadi tetapi belum dilaporkan	36.716	10.360	D. Rasio (a-b/c)	71%	68%	133.98%	189.82%
			Penyisihan persisihan klaim belum merupakan pendapatan	9.974	3.401	Rasio Pendapatan Investasi Netto				
			Penyisihan persisihan manfaat pensiun masa depan	115.618	(3.242)	A. Pendapatan investasi netto	7.179	68.670	133.98%	189.82%
			Jumlah beban asuransi	480.913	342.917	B. Rasio rata-rata investasi	655.235	831.810	1.086.163	5.178.039
			SURPLUS (DEFISIT) UNDERWRITING	(276.425)	34.987	C. Rasio (a-b)	1%	6%	8%	6%
						D. Rasio (a-b/c)				
						A. Aset bebas risiko	328.902	-	-	
						B. Kewajiban netto	179.079	-	-	

LAPORAN KEUANGAN PT. ALLIANZ 2019-2020



LAPORAN KEUANGAN UNIT SYARIAH Per 31 Desember 2020 dan 2019 (disajikan dalam jutaan rupiah)

LAPORAN POSISI KEUANGAN ASURANSI SYARIAH			LAPORAN LABA RUGI DAN PENDAPATAN KOMPREHENSIF LAIN			PENCAPAIAN TINGKAT SOLABILITAS				
URAIAN	2020	2019	URAIAN	2020	2019	URAIAN	Dana Tabung dan Dana Terhutang	Dana Permisihan		
ASET			PENDAPATAN USAHA			Tingkat Solabilitas	349.938	637.618		
Kas dan setara kas	25.933	33.818	Pendapatan dari pengalihan dana tabung	813.645	610.980	A. Aset yang dijamin (AVD)	641.223	1.388.687		
Piutang korbitasi	1.021	1.091	Pendapatan dari pengalihan investasi dana peserta	31.296	33.097	B. Liabilitas selain Garansi dan Dana Permisihan	297.289	461.160		
Piutang reasuransi	623	2.867	Pendapatan alokasi surplus underwriting	-	-					
Piutang multibahan	-	-	Pendapatan investasi	71.783	51.343	Dana Tabung/ dan dana Terhutang Minimum Berbasis Risiko (DTMBR)	41.265	28.889		
Piutang tabung	-	-	Jumlah pendapatan	916.724	695.420	A. Risiko Kredit	8.028	17.174		
Piutang Pendapatan Investasi	18.283	2.159	BEBAN USAHA			B. Risiko Likuiditas	2.728	1		
Pembayaran multibahan	-	-	Beban usaha	554.774	513.940	C. Risiko Pasar	13.910	6.103		
Pembayaran reasuransi	-	-	LABA (RUGI) USAHA			D. Risiko Asuransi	9.740	-		
Investasi pada Surat Berharga	3.704.624	3.295.410	LABA (RUGI) USAHA	361.950	181.480	E. Risiko Operasional	229	3.182		
Investasi pada entitas asosiasi dan ventura bersama	-	-	Pendapatan reasuransi	42.789	32.814	1. Risiko PRVDI Digaransi	-	-		
Piutang lain	-	-	Beban reasuransi	42.054	8.132	a. Risiko Kredit	-	-		
Aset lain	-	-	LABA (RUGI) SEBELUM PAJAK	362.165	206.182	b. Risiko Likuiditas	-	-		
Provisi investasi	-	-	Beban pajak penghasilan	(68.109)	(49.700)	c. Risiko Pasar	-	-		
Aset tetap	-	-	LABA (RUGI)	315.856	156.482	2. Aset PRVDI Digaransi	-	-		
Aset takberwujud	-	-				3. Liabilitas PRVDI Digaransi	-	-		
Aset lain	81.154	89.250	FENOMENA KOMPREHENSIF LAIN							
TOTAL ASET	4.942.166	3.480.829	Tidak akan diwujudkan ke laba rugi			Tingkat Solabilitas sebelum memperhitungkan Aset yang Tersedia untuk Garansi (dalam %)	648%	347%		
LIABILITAS			Sorotan investasi aset tetap & takberwujud	-	-	Target Tingkat Solabilitas Internal	120%	120%		
Utang klien	8.644	7.457	Pengukuran kembali liabilitas imbalan pasti	-	-	Tingkat Solabilitas dengan DTMBR/AMBR yang Diperjelaskan Permisihan	100%	100%		
Utang reasuransi	9.495	410	Pajak penghasilan	-	-	Aset yang Tersedia Untuk Garansi yang Diperhitungkan sebagai Permisihan AVD Dana Tabung dan Terhutang	-	-		
Bagian peserta atas surplus underwriting	-	-	Akan diwujudkan ke laba rugi	-	-	A. Kewajiban (kebalikan) tingkat solabilitas dari target internal	-	-		
Ugah dimana di muka	-	-	Salah satu perubahan laporan keuangan	30.059	63.731	B. Kewajiban/keuntungan, kas dan bank	-	-		
Penyisihan klaim dalam proses	76.933	72.402	Salah satu aspek aspek PVTOD & aset keuangan AFS	-	-					
Penyisihan klaim sudah terjadi tetapi belum dilaporkan	15.718	18.360	Pajak penghasilan			Rasio Tingkat Solabilitas Dana Tabung/ dan Dana Terhutang, dan Dana Permisihan	848%	347%		
Penyisihan korbitasi yang belum menjadi hak	26.637	27.309	FENOMENA KOMPREHENSIF							
Penyisihan manfaat pensiun masa depan	138.273	172.528								
Utang lain	328.268	297.380								
TOTAL LIABILITAS	868.644	580.743								
DANA PESERTA			LAPORAN SURPLUS DEFISIT UNDERWRITING DANA TABUNGU (Audited)			RASIO KEUANGAN SELAIN TINGKAT SOLABILITAS				
Dana investasi	1.840.114	1.771.749	URAIAN	2020	2019	URAIAN	INDIKATOR	Saldo		
Dana tabung	405.064	328.150	PENDAPATAN ASURANSI			Rasio Likuiditas	Dana Tabung dan Dana Terhutang	Dana Permisihan		
EKUITAS			Pendapatan korbitasi	1.152.227	892.136	A. Kewajiban lancar	294.737	827.623	1.823.772	2.946.133
Modal dasar	25.000	25.000	Bagian pengalihan atas kontribusi	(82.887)	(81.078)	B. Kewajiban jangka panjang	291.285	481.150	11.320	100.666
Tambahan modal disorot	-	-	Jumlah pendapatan	215.640	178.817	C. Rasio (a-b)	93%	179%	1529%	36%
Saldo pengalihan komprehensif lain	81.944	51.895	BEBAN ASURANSI			Rasio perimbangan investasi dengan liabilitas				
Saldo laba	901.200	637.346	Beban klaim	308.032	331.477	A. Investasi, kas dan bank	619.697	-	-	
TOTAL LIABILITAS, DANA PESERTA, DAN EKUITAS	4.942.166	3.480.829	Bagian reasuransi atas klaim	(37.126)	(28.251)	B. Penyisihan teknis	204.409	-	-	
			Penyisihan persisihan klaim dalam proses	-	-	C. Utang klien reasuransi sendiri	1.346	-	-	
			Penyisihan persisihan klaim sudah terjadi tetapi belum dilaporkan	13.184	10.360	D. Rasio (a-b/c)	32%	34%	133%	189%
			Penyisihan persisihan klaim belum merupakan pendapatan	9.974	3.401	Rasio Pendapatan Investasi Netto				
			Jumlah beban asuransi	308.032	342.917	A. Pendapatan investasi netto	11.739	88.641	13.373	94.723
						B. Rasio rata-rata investasi	633.514	1.172.908	1.612.732	3.419.183

LAPORAN KEUANGAN PT. BNI LIFE INSURANCE

UNIT SYARIAH TAHUN 2016-2017

Laporan Keuangan PT BNI LIFE INSURANCE Unit Syariah Tahun 2017 dan 2016

LAPORAN POSIBIL KEUANGAN ASURANSI SYARIAH			LAPORAN SURPLUS DERIBIT DANA TABAIBUR			RABO KEUANGAN SELAIN TINGKAT SOLVABILITAS				
Uraian	2017	2016	Uraian	2017	2016	Uraian	Dasar Tabung dan Dana Tabung	Dana Pembebasan	Dana Investasi Syariah	Gedangan
ASSET			PEROLEHAN/PEMBAYARAN			Rekening Investasi				
Saldo awal tahun	15,81	9,48	Perolehan/Keuntungan	22,24	17,60	A. Rekening Investasi	152,241	181,254	235,026	564,202
Keuntungan/kehilangan	20,82	14,52	Saldo awal tahun	17,44	14,60	B. Rekening Investasi	136,409	13,705	3,027	162,488
Penerimaan investasi	2,70	2,46	PERALIHAN/PEMBAYARAN			A. Rekening Investasi				
Pembayaran investasi	-	-	Keuntungan/kehilangan	14,28	12,28	B. Rekening Investasi				
Penerimaan asuransi	-	-	Saldo akhir tahun	31,89	26,86	Rekening pertanggung-jawaban dengan BUKER				
Pembayaran asuransi	-	-	LABA/RUGI			A. Rekening Investasi				
Keuntungan/kehilangan	40,63	29,02	Saldo awal tahun	11,41	10,02	B. Rekening Investasi				
Penerimaan asuransi	-	-	Keuntungan/kehilangan	14,48	10,08	C. Rekening Investasi				
Pembayaran asuransi	-	-	Keuntungan/kehilangan	3,08	4,00	D. Rekening Investasi				
Keuntungan/kehilangan	-	-	Keuntungan/kehilangan	452	2,16	E. Rekening Investasi				
Penerimaan asuransi	-	-	Keuntungan/kehilangan	17,30	12,84	F. Rekening Investasi				
Pembayaran asuransi	-	-	TOTAL LABA/RUGI	142,74	14,71	G. Rekening Investasi				
Keuntungan/kehilangan	13,12	10,00	SURPLUS (DEFISI) LUNAS/BERKAS	3,04	2,07	Rekening Pertanggung-jawaban Netto	6,54	10,80	8,17	20,64
Penerimaan asuransi	-	-	Keuntungan/kehilangan	46	1,81	A. Pertanggung-jawaban Netto	10,11	10,11	10,11	10,11
Pembayaran asuransi	-	-	Keuntungan/kehilangan	452	2,16	B. Rekening Investasi	10,11	10,11	10,11	10,11
Keuntungan/kehilangan	-	-	Keuntungan/kehilangan	17,30	12,84	C. Rekening Investasi	2,97	5,47	2,97	2,97
Penerimaan asuransi	-	-	PERENCANAAN DAN NEKADAN INVESTASI	3,27	1,80	D. Rekening Investasi				
Pembayaran asuransi	-	-	Keuntungan/kehilangan	4,64	4,94	A. Rekening Investasi	10,40	-	-	-
Keuntungan/kehilangan	-	-	Keuntungan/kehilangan	17,30	12,84	B. Rekening Investasi	10,40	-	-	-
Penerimaan asuransi	-	-	PERENCANAAN DAN NEKADAN INVESTASI LABA	3,27	1,80	C. Rekening Investasi	10,40	-	-	-
Pembayaran asuransi	-	-	Keuntungan/kehilangan	4,64	4,94	D. Rekening Investasi	10,40	-	-	-
Keuntungan/kehilangan	-	-	Keuntungan/kehilangan	17,30	12,84	E. Rekening Investasi	10,40	-	-	-
Penerimaan asuransi	-	-	SURPLUS (DEFISI) DANA TABAIBUR	8,21	4,82	F. Rekening Investasi	10,40	-	-	-
Pembayaran asuransi	-	-	Keuntungan/kehilangan	11,61	6,91	G. Rekening Investasi	10,40	-	-	-
Keuntungan/kehilangan	-	-	SALDO AWAL DANA TABAIBUR	11,61	6,91	Rekening Dana Syariah				
Penerimaan asuransi	-	-	Keuntungan/kehilangan	11,61	6,91	A. Rekening Investasi dan Dana Syariah				142,24
Pembayaran asuransi	-	-	SALDO AKHIR DANA TABAIBUR	23,22	13,82	B. Rekening Investasi				229,25
Keuntungan/kehilangan	-	-				C. Rekening Investasi				162,64
Penerimaan asuransi	-	-				D. Rekening Investasi				20,64
Pembayaran asuransi	-	-				E. Rekening Investasi				10,11
Keuntungan/kehilangan	-	-				F. Rekening Investasi				10,11
Penerimaan asuransi	-	-				G. Rekening Investasi				10,11
Pembayaran asuransi	-	-				H. Rekening Investasi				10,11
Keuntungan/kehilangan	-	-				I. Rekening Investasi				10,11
Penerimaan asuransi	-	-				J. Rekening Investasi				10,11
Pembayaran asuransi	-	-				K. Rekening Investasi				10,11
Keuntungan/kehilangan	-	-				L. Rekening Investasi				10,11
Penerimaan asuransi	-	-				M. Rekening Investasi				10,11
Pembayaran asuransi	-	-				N. Rekening Investasi				10,11
Keuntungan/kehilangan	-	-				O. Rekening Investasi				10,11
Penerimaan asuransi	-	-				P. Rekening Investasi				10,11
Pembayaran asuransi	-	-				Q. Rekening Investasi				10,11
Keuntungan/kehilangan	-	-				R. Rekening Investasi				10,11
Penerimaan asuransi	-	-				S. Rekening Investasi				10,11
Pembayaran asuransi	-	-				T. Rekening Investasi				10,11
Keuntungan/kehilangan	-	-				U. Rekening Investasi				10,11
Penerimaan asuransi	-	-				V. Rekening Investasi				10,11
Pembayaran asuransi	-	-				W. Rekening Investasi				10,11
Keuntungan/kehilangan	-	-				X. Rekening Investasi				10,11
Penerimaan asuransi	-	-				Y. Rekening Investasi				10,11
Pembayaran asuransi	-	-				Z. Rekening Investasi				10,11
Keuntungan/kehilangan	-	-				AA. Rekening Investasi				10,11
Penerimaan asuransi	-	-				AB. Rekening Investasi				10,11
Pembayaran asuransi	-	-				AC. Rekening Investasi				10,11
Keuntungan/kehilangan	-	-				AD. Rekening Investasi				10,11
Penerimaan asuransi	-	-				AE. Rekening Investasi				10,11
Pembayaran asuransi	-	-				AF. Rekening Investasi				10,11
Keuntungan/kehilangan	-	-				AG. Rekening Investasi				10,11
Penerimaan asuransi	-	-				AH. Rekening Investasi				10,11
Pembayaran asuransi	-	-				AI. Rekening Investasi				10,11
Keuntungan/kehilangan	-	-				AJ. Rekening Investasi				10,11
Penerimaan asuransi	-	-				AK. Rekening Investasi				10,11
Pembayaran asuransi	-	-				AL. Rekening Investasi				10,11
Keuntungan/kehilangan	-	-				AM. Rekening Investasi				10,11
Penerimaan asuransi	-	-				AN. Rekening Investasi				10,11
Pembayaran asuransi	-	-				AO. Rekening Investasi				10,11
Keuntungan/kehilangan	-	-				AP. Rekening Investasi				10,11
Penerimaan asuransi	-	-				AQ. Rekening Investasi				10,11
Pembayaran asuransi	-	-				AR. Rekening Investasi				10,11
Keuntungan/kehilangan	-	-				AS. Rekening Investasi				10,11
Penerimaan asuransi	-	-				AT. Rekening Investasi				10,11
Pembayaran asuransi	-	-				AU. Rekening Investasi				10,11
Keuntungan/kehilangan	-	-				AV. Rekening Investasi				10,11
Penerimaan asuransi	-	-				AW. Rekening Investasi				10,11
Pembayaran asuransi	-	-				AX. Rekening Investasi				10,11
Keuntungan/kehilangan	-	-				AY. Rekening Investasi				10,11
Penerimaan asuransi	-	-				AZ. Rekening Investasi				10,11
Pembayaran asuransi	-	-				BA. Rekening Investasi				10,11
Keuntungan/kehilangan	-	-				BB. Rekening Investasi				10,11
Penerimaan asuransi	-	-				BC. Rekening Investasi				10,11
Pembayaran asuransi	-	-				BD. Rekening Investasi				10,11
Keuntungan/kehilangan	-	-				BE. Rekening Investasi				10,11
Penerimaan asuransi	-	-				BF. Rekening Investasi				10,11
Pembayaran asuransi	-	-				BG. Rekening Investasi				10,11
Keuntungan/kehilangan	-	-				BH. Rekening Investasi				10,11
Penerimaan asuransi	-	-				BI. Rekening Investasi				10,11
Pembayaran asuransi	-	-				BJ. Rekening Investasi				10,11
Keuntungan/kehilangan	-	-				BK. Rekening Investasi				10,11
Penerimaan asuransi	-	-				BL. Rekening Investasi				10,11
Pembayaran asuransi	-	-				BM. Rekening Investasi				10,11
Keuntungan/kehilangan	-	-				BN. Rekening Investasi				10,11
Penerimaan asuransi	-	-				BO. Rekening Investasi				10,11
Pembayaran asuransi	-	-				BP. Rekening Investasi				10,11
Keuntungan/kehilangan	-	-				BQ. Rekening Investasi				10,11
Penerimaan asuransi	-	-				BR. Rekening Investasi				10,11
Pembayaran asuransi	-	-				BS. Rekening Investasi				10,11
Keuntungan/kehilangan	-	-				BT. Rekening Investasi				10,11
Penerimaan asuransi	-	-				BU. Rekening Investasi				10,11
Pembayaran asuransi	-	-				BV. Rekening Investasi				10,11
Keuntungan/kehilangan	-	-				BW. Rekening Investasi				10,11
Penerimaan asuransi	-	-				BX. Rekening Investasi				10,11
Pembayaran asuransi	-	-				BY. Rekening Investasi				10,11
Keuntungan/kehilangan	-	-				BZ. Rekening Investasi				10,11
Penerimaan asuransi	-	-				CA. Rekening Investasi				10,11
Pembayaran asuransi	-	-				CB. Rekening Investasi				10,11
Keuntungan/kehilangan	-	-				CC. Rekening Investasi				10,11
Penerimaan asuransi	-	-				CD. Rekening Investasi				10,11
Pembayaran asuransi	-	-				CE. Rekening Investasi				10,11
Keuntungan/kehilangan	-	-				CF. Rekening Investasi				10,11
Penerimaan asuransi	-	-				CG. Rekening Investasi				10,11
Pembayaran asuransi	-	-				CH. Rekening Investasi				10,11
Keuntungan/kehilangan	-	-				CI. Rekening Investasi				10,11
Penerimaan asuransi	-	-				CK. Rekening Investasi				10,11
Pembayaran asuransi	-	-				CL. Rekening Investasi				10,11
Keuntungan/kehilangan	-	-				CM. Rekening Investasi				10,11
Penerimaan asuransi	-	-				CN. Rekening Investasi				10,11
Pembayaran asuransi	-	-				CO. Rekening Investasi				10,11
Keuntungan/kehilangan	-	-				CP. Rekening Investasi				10,11
Penerimaan asuransi	-	-				CQ. Rekening Investasi				10,11
Pembayaran asuransi	-	-				CR. Rekening Investasi				10,11
Keuntungan/kehilangan	-	-				CS. Rekening Investasi				10,11
Penerimaan asuransi	-	-				CT. Rekening Investasi				10,11
Pembayaran asuransi	-	-				CU. Rekening Investasi				10,11
Keuntungan/kehilangan	-	-				CV. Rekening Investasi				10,11
Penerimaan asuransi	-	-				CW. Rekening Investasi				10,11
Pembayaran asuransi	-	-				CX. Rekening Investasi				10,11
Keuntungan/kehilangan	-	-				CY. Rekening Investasi				10,11
Penerimaan asuransi	-	-				CZ. Rekening Investasi				10,11
Pembayaran asuransi	-	-				CA. Rekening Investasi				10,11
Keuntungan/kehilangan	-	-				CB. Rekening Investasi				10,11
Penerimaan asuransi	-	-				CC. Rekening Investasi				10,11
Pembayaran asuransi	-	-				CD. Rekening Investasi				10,11
Keuntungan/kehilangan	-	-				CE. Rekening Investasi				10,11
Penerimaan asuransi	-	-				CF. Rekening Investasi				10,11
Pembayaran asuransi	-	-				CG. Rekening Investasi				10,11
Keuntungan/kehilangan	-	-				CH. Rekening Investasi				10,11
Penerimaan asuransi	-	-				CI. Rekening Investasi				10,11
Pembayaran asuransi	-	-				CK. Rekening Investasi				10,11
Keuntungan/kehilangan	-	-				CL. Rekening Investasi				10,11
Penerimaan asuransi	-	-				CM. Rekening Investasi				

LAPORAN KEUANGAN PT. CENTRAL ASIA RAYA

UNIT SYARIAH TAHUN 2016-2017

PT Asuransi Jiwa Central Asia Raya				Laporan Keuangan Unit Usaha Syariah Per 31 Desember 2017 dan 2016				 CAR Syariah Life Insurance					
LAPORAN POSISI KEUANGAN ASURANSI SYARIAH ¹⁾ (Audited)				Laporan Posisi Defisit Underwriting Dana Tabaru' ²⁾ (Audited)				RASIO KEUANGAN SELAIN TINGKAT SOLVABILITAS					
(Dalam jutaan rupiah)				(Dalam jutaan rupiah)				(Dalam jutaan Rupiah)					
2017		2016		2017		2016		2017		2016		2016	
2017		2016		2017		2016		2017		2016		2016	
LIABILITAS				PENDAPATAN ASURANSI				Rasio Likuiditas					
1. Kees dan setara kas	1.646	1.478	2. Penjualan kembali	4.222	5.309	A. Kas/aset lancar	8.144	12.183	2.295	22.819			
2. Piutang asuransi	3.470	2.182	3. Rugi penjualan atas kontribusi	8.358	16.279	B. Aset tetap	5.302	1.885	716	7.703			
3. Piutang reasuransi	6.424	3.222	4. Rugi reasuransi atas kontribusi	(4.175)	(4.528)	C. Rasio (A+B)	16.111	620%	320%	294%			
4. Piutang reasuransi	-	-	5. BEBAN ASURANSI	9.997	4.873	Rasio pertanggungan investasi dengan liabilitas	-	-	-	-			
5. Piutang asuransi	-	-	6. Rugi reasuransi atas klaim	14.650	12.588	A. Investasi, kas dan bank	69.030	-	-	-			
6. Piutang asuransi	-	-	7. Rugi reasuransi atas premi	(10.133)	(10.438)	B. Perantara asuransi	94.004	-	-	-			
7. Piutang asuransi	-	-	8. Rugi reasuransi atas premi	96	(255)	C. Utang klaim reasuransi sendiri	1.217	-	-	-			
8. Piutang asuransi	-	-	9. Rugi reasuransi atas premi	-	-	D. Rasio (A+B+C)	13.441	-	-	-			
9. Piutang asuransi	-	-	10. Pendapatan persialihan klaim setelah pemenuhan bea	-	-	Rasio Pendapatan Investasi Netto	-	5.301	4.644	1.310	10.203		
10. Piutang asuransi	138.368	138.819	11. Pendapatan persialihan klaim sebelum pemenuhan bea	(89)	(158)	A. Pendapatan investasi netto	66.845	54.363	17.215	138.443			
11. Piutang asuransi	-	-	12. Pendapatan persialihan klaim pada masa depan	5.504	2.252	B. Rasio (A+B)	9%	9%	9%	9%			
12. Piutang asuransi	-	-	13. Rugi underwriting yang ditaklukkan ke peserta individu	-	-	Rasio beban klaim	4.563	-	-	-			
13. Piutang asuransi	-	-	14. Rugi underwriting yang ditaklukkan ke dana tabaru'	(5.774)	(4.436)	A. Rasio beban netto	4.223	-	-	-			
14. Piutang asuransi	5.715	8	15. PENDAPATAN DAN BEBAN INVESTASI	-	-	B. Rasio beban klaim	4.223	-	-	-			
15. Piutang asuransi	-	-	16. Keuntungan selang waktu	-	-	A. Dana lindung/lindung kerugian	19.942	9.089	17.992	46.588			
16. Piutang asuransi	-	-	17. Keuntungan pelapasan investasi	5.101	4.771	B. Dana lindung/lindung lain	20.880	28.321	16.399	65.400			
17. Piutang asuransi	-	-	18. Rugi selang waktu investasi	48	1.869	C. Pendapatan dana (A+B)	(759)	(19.228)	1.361	(18.810)			
18. Piutang asuransi	-	-	19. RUGI/PLUS (DEFISIT) UNDERWRITING	(5.774)	(4.436)	D. Rasio (A+B+C)	4%	-68%	7%	-29%			
19. Piutang asuransi	5.715	8	20. RUGI/PLUS (DEFISIT) DANA TABARU'	7.390	4.511	Rasio Ases dan Tabaru'	-	-	-	79.554			
20. Piutang asuransi	-	-	21. SALDO AKHIR DANA TABARU'	19.941	20.880	A. Ases Dana Tabaru' dan Dana Tabaru'	-	-	-	-			
21. Piutang asuransi	-	-				B. Ases Dana Investasi Syariah	-	-	-	-			
22. Piutang asuransi	-	-				C. Ases Dana Asuransi Persewaan (Konvensional)	-	-	-	-			
23. Piutang asuransi	-	-				D. Rasio (A+B+C)	-	-	-	-			
24. Piutang asuransi	-	-				Penghitungan Garis yang Diperkirakan Dana Tabaru'	58.989.24	-	-	-			
25. Piutang asuransi	-	-				A. Jumlah Ases yang Diperkirakan (A+B)	79.054.30	-	-	-			
26. Piutang asuransi	-	-				B. Jumlah Ases	79.054.30	-	-	-			
27. Piutang asuransi	-	-				C. Jumlah Garis yang Diperkirakan (A+B)	(20.065.06)	-	-	-			
28. Piutang asuransi	-	-				Penghitungan Garis yang Diperkirakan Dana Tabaru'	-	-	-	-			
29. Piutang asuransi	-	-				A. Jumlah Ases yang Diperkirakan	-	-	-	-			
30. Piutang asuransi	-	-				B. Jumlah Ases	-	-	-	-			
31. Piutang asuransi	-	-				C. Jumlah Garis yang Diperkirakan (A+B)	-	-	-	-			
32. Piutang asuransi	-	-											
33. Piutang asuransi	-	-											
34. Piutang asuransi	-	-											
35. Piutang asuransi	-	-											
36. Piutang asuransi	-	-											
37. Piutang asuransi	-	-											
38. Piutang asuransi	-	-											
39. Piutang asuransi	-	-											
40. Piutang asuransi	-	-											
41. Piutang asuransi	-	-											
42. Piutang asuransi	-	-											
43. Piutang asuransi	-	-											
44. Piutang asuransi	-	-											
45. Piutang asuransi	-	-											
46. Piutang asuransi	-	-											
47. Piutang asuransi	-	-											
48. Piutang asuransi	-	-											
49. Piutang asuransi	-	-											
50. Piutang asuransi	-	-											
51. Piutang asuransi	-	-											
52. Piutang asuransi	-	-											
53. Piutang asuransi	-	-											
54. Piutang asuransi	-	-											
55. Piutang asuransi	-	-											
56. Piutang asuransi	-	-											
57. Piutang asuransi	-	-											
58. Piutang asuransi	-	-											
59. Piutang asuransi	-	-											
60. Piutang asuransi	-	-											
61. Piutang asuransi	-	-											
62. Piutang asuransi	-	-											
63. Piutang asuransi	-	-											
64. Piutang asuransi	-	-											
65. Piutang asuransi	-	-											
66. Piutang asuransi	-	-											
67. Piutang asuransi	-	-											
68. Piutang asuransi	-	-											
69. Piutang asuransi	-	-											
70. Piutang asuransi	-	-											
71. Piutang asuransi	-	-											
72. Piutang asuransi	-	-											
73. Piutang asuransi	-	-											
74. Piutang asuransi	-	-											
75. Piutang asuransi	-	-											
76. Piutang asuransi	-	-											
77. Piutang asuransi	-	-											
78. Piutang asuransi	-	-											
79. Piutang asuransi	-	-											
80. Piutang asuransi	-	-											
81. Piutang asuransi	-	-											
82. Piutang asuransi	-	-											
83. Piutang asuransi	-	-											
84. Piutang asuransi	-	-											
85. Piutang asuransi	-	-											
86. Piutang asuransi	-	-											
87. Piutang asuransi	-	-											
88. Piutang asuransi	-	-											
89. Piutang asuransi	-	-											
90. Piutang asuransi	-	-											
91. Piutang asuransi	-	-											
92. Piutang asuransi	-	-											
93. Piutang asuransi	-	-											
94. Piutang asuransi	-	-											
95. Piutang asuransi	-	-											
96. Piutang asuransi	-	-											
97. Piutang asuransi	-	-											
98. Piutang asuransi	-	-											
99. Piutang asuransi	-	-											
100. Piutang asuransi	-	-											
101. Piutang asuransi	-	-											
102. Piutang asuransi	-	-											
103. Piutang asuransi	-	-											
104. Piutang asuransi	-	-											
105. Piutang asuransi	-	-											
106. Piutang asuransi	-	-											
107. Piutang asuransi	-	-											
108. Piutang asuransi	-	-											
109. Piutang asuransi	-	-											
110. Piutang asuransi	-	-											
111. Piutang asuransi	-	-											
112. Piutang asuransi	-	-											
113. Piutang asuransi	-	-											
114. Piutang asuransi	-	-											
115. Piutang asuransi	-	-											
116. Piutang asuransi	-	-											
117. Piutang asuransi	-	-											
118. Piutang asuransi	-	-											
119. Piutang asuransi	-	-											
120. Piutang asuransi	-	-											
121. Piutang asuransi	-	-											
122. Piutang asuransi	-	-											

LAPORAN KEUANGAN PT. CENTRAL ASIA RAYA

UNIT SYARIAH TAHUN 2018

PT Asuransi Jiwa Central Asia Raya				Laporan Keuangan Unit Usaha Syariah				Per 31 Desember 2019 dan 2018			
LAPORAN POSISI KEUANGAN ASURANSI SYARIAH (Rendahnya)				LAPORAN SURPLUS DEFISI UNDERWRITING DANA TABAHUR (Rendahnya)				RASIO KEUANGAN BELAN TINGKAT SOLABILITAS (Rendahnya)			
URAIAN				URAIAN				URAIAN			
2019				2019				2019			
2018				2018				2018			
2017				2017				2017			
2016				2016				2016			
2015				2015				2015			
2014				2014				2014			
2013				2013				2013			
2012				2012				2012			
2011				2011				2011			
2010				2010				2010			
2009				2009				2009			
2008				2008				2008			
2007				2007				2007			
2006				2006				2006			
2005				2005				2005			
2004				2004				2004			
2003				2003				2003			
2002				2002				2002			
2001				2001				2001			
2000				2000				2000			
1999				1999				1999			
1998				1998				1998			
1997				1997				1997			
1996				1996				1996			
1995				1995				1995			
1994				1994				1994			
1993				1993				1993			
1992				1992				1992			
1991				1991				1991			
1990				1990				1990			
1989				1989				1989			
1988				1988				1988			
1987				1987				1987			
1986				1986				1986			
1985				1985				1985			
1984				1984				1984			
1983				1983				1983			
1982				1982				1982			
1981				1981				1981			
1980				1980				1980			
1979				1979				1979			
1978				1978				1978			
1977				1977				1977			
1976				1976				1976			
1975				1975				1975			
1974				1974				1974			
1973				1973				1973			
1972				1972				1972			
1971				1971				1971			
1970				1970				1970			
1969				1969				1969			
1968				1968				1968			
1967				1967				1967			
1966				1966				1966			
1965				1965				1965			
1964				1964				1964			
1963				1963				1963			
1962				1962				1962			
1961				1961				1961			
1960				1960				1960			
1959				1959				1959			
1958				1958				1958			
1957				1957				1957			
1956				1956				1956			
1955				1955				1955			
1954				1954				1954			
1953				1953				1953			
1952				1952				1952			
1951				1951				1951			
1950				1950				1950			
1949				1949				1949			
1948				1948				1948			
1947				1947				1947			
1946				1946				1946			
1945				1945				1945			
1944				1944				1944			
1943				1943				1943			
1942				1942				1942			
1941				1941				1941			
1940				1940				1940			
1939				1939				1939			
1938				1938				1938			
1937				1937				1937			
1936				1936				1936			
1935				1935				1935			
1934				1934				1934			
1933				1933				1933			
1932				1932				1932			
1931				1931				1931			
1930				1930				1930			
1929				1929				1929			
1928				1928				1928			
1927				1927				1927			
1926				1926				1926			
1925				1925				1925			
1924				1924				1924			
1923				1923				1923			
1922				1922				1922			
1921				1921				1921			
1920				1920				1920			
1919				1919				1919			
1918				1918				1918			
1917				1917				1917			
1916				1916				1916			
1915				1915				1915			
1914				1914				1914			
1913				1913				1913			
1912				1912				1912			
1911				1911				1911			
1910				1910				1910			
1909				1909				1909			
1908				1908				1908			
1907				1907				1907			
1906				1906				1906			
1905				1905				1905			
1904				1904				1904			
1903				1903				1903			
1902				1902				1902			
1901				1901				1901			
1900				1900				1900			
1899				1899				1899			
1898				1898				1898			
1897				1897				1897			
1896				1896				1896			
1895				1895				1895			
1894				1894				1894			
1893				1893				1893			
1892				1892				1892			
1891				1891				1891			
1890				1890				1890			
1889				1889				1889			
1888				1888				1888			
1887				1887				1887			
1886				1886				1886			
1885				1885				1885			
1884				1884				1884			
1883				1883				1883			
1882				1882				1882			
1881				1881				1881			
1880				1880				1880			
1879				1879				1879			
1878				1878				1878			
1877				1877				1877			
1876				1876				1876			
1875				1875				1875			
1874				1874				1874			
1873				1873				1873			
1872				1872				1872			
1871				1871				1871			
1870				1870				1870			
1869				1869				1869			
1868				1868				1868			
1867				1867				1867			
1866				1866				1866			
1865				1865				1865			
1864				1864				1864			
1863				1863				1863			
1862				1862				1862			
1861				1861				1861			
1860				1860				1860			
1859				1859				1859			
1858				1858				1858			
1857				1857				1857			
1856				1856				1856			
1855				1855				1855			
1854				1854				1854			
1853				1853				1853			
1852				1852				1852			
1851				1851				1851			
1850				1850				1850			
1849				1849				1849			
1848				1848				1848			
1847				1847				1847			
1846				1846				1846			
1845				1845				1845			
1844				1844				1844			
1843				1843				1843			
1842				1842				1842			
1841				1841				1841			
1840				1840				1840			
1839				1839				1839			
1838				1838				1838			
1837				1837				1837			
1836				1836				1836			
1835				1835				1835			
1834				1834				1834			
1833				1833				1833			
1832				1832				1832			
1831				1831				1831			
1830				1830				1830			
1829				1829				1829			
1828				1828				1828			
1827				1827				1827			
1826				1826				1826			
1825				1825				1825			
1824				1824				1824			
1823				1823				1823			
1822				1822				1822			
1821				1821				1821			
1820				1820				1820			
1819				1819				1819			
1818				1818				1818			
1817				1817				1817			
1816				1816				1816			
1815				1815				1815			
1814				1814				1814			
1813				1813				1813			
1812				1812				1812			
1811				1811				1811			
1810				1810				1810			
1809				1809				1809			
1808				1808				1808			
1807				1807				1807			
1806				1806				1806			
1805				1805				1805			
1804				1804				1804			
1803				1803				1803			
1802				1802				1802			
1801				1801				1801			
1800				1800				1800			
1799				1799				1799			
1798				1798				1798			
1797				1797				1797			
1796				1796				1796			
1795				1795				1795			
1794				1794				1794			
1793				1793				1793			
1792				1792				1792			
1791				1791				1791			
1790				1790				1790			
1789				1789				1789			
1788				1788				1788			
1787				1787				1787			
1786				1786				1786			
1785				1785				1785			
1784				1784				1784			
1783				1783				1783			
1782				1782				1782			
1781				1781				1781			
1780				1780				1780			
1779				1779				1779			
1778				1778				1778			
1777				1777				1777			
1776				1776				1776			
1775				1775				1775			
1774				1774				1774			
1773				1773				1773			
1772				1772				1772			
1771				1771				1771			
1770				1770				1770			
1769				1769				1769			
1768				1768				1768			
1767				1767				1767			
1766				1766				1766			
1765				1765				1765			
1764				1764				1764			
1763				1763				1763			
1762				1762				1762			
1761				1761				1761			
1760				1760				1760			
1759				1759				1759			
1758				1758				1758			

LAPORAN KEUANGAN PT. SUNLIFE

UNIT SYARIAH TAHUN 2016

Laporan Keuangan Unit Syariah

Per 31 Desember 2016 dan 2015

LAPORAN POBESI KEUANGAN PERUSAHAAN (UNIT SYARIAH) PER 31 DESEMBER 2016 dan 2015 (dalam jutaan Rupiah)			LAPORAN POBESI KEUANGAN PERUSAHAAN (UNIT SYARIAH) PER 31 DESEMBER 2016 dan 2015 (dalam jutaan Rupiah)			KESEHATAN KEUANGAN DAN TABAYARU UNTUK TAHUN YANG BERAKHIR TANGGAL PER 31 DESEMBER 2016 dan 2015 (dalam jutaan Rupiah)			Indikator Keuangan Lainnya 2016 2015		
NO	URAIAN	2016		NO	URAIAN	2016		URAIAN	2016		2015
		2016	2015			2016	2015				
1	ASET			1	PENDAPATAN ASURANSI	23.797	53.056	A. Tingkat Solabilitas			
2	Perolehan Dana	20.250	17.015	2	Investasi	20.994	42.880	a. Kebijakan "Yang Diperbolehkan"	11.018	8.913	10.000
3	Pinjaman	823	842	3	Uang Piutang	(4.144)	(5.352)	b. Kebijakan "Yang Tidak Diperbolehkan"	1.800	4.000	18.000
4	Pinjaman Perantara	2.441	742	4	Perubahan Kotor/nilai yang Belum Terjadi Hal	(202)	(52)				
5	Tagihan Pihak Investasi	574	652	5	PERSEDIAAN	3.924	4.392				
6	Tagihan Pihak	-	-	6	PERSEDIAAN KAS	7.713	3.654				
7	Investasi pada Surat Berharga	20.250	20.250	7	Kas dan Setor	19.289	19.64				
8	Investasi pada Surat Berharga	20.250	20.250	8	Investasi	(513)	709				
9	Investasi pada Surat Berharga	-	-	9	Investasi	-	-				
10	Investasi pada Efek Lain	-	-	10	Investasi	791	8				
11	Investasi pada Efek Lain	292	379	11	Investasi	-	-				
12	Investasi pada Efek Lain	-	-	12	Investasi	-	-				
13	Investasi pada Efek Lain	-	-	13	Investasi	-	-				
14	Investasi pada Efek Lain	-	-	14	Investasi	-	-				
15	Investasi pada Efek Lain	-	-	15	Investasi	-	-				
16	Investasi pada Efek Lain	-	-	16	Investasi	-	-				
17	Investasi pada Efek Lain	-	-	17	Investasi	-	-				
18	Investasi pada Efek Lain	-	-	18	Investasi	-	-				
19	Investasi pada Efek Lain	-	-	19	Investasi	-	-				
20	Investasi pada Efek Lain	-	-	20	Investasi	-	-				
21	Investasi pada Efek Lain	-	-	21	Investasi	-	-				
22	Investasi pada Efek Lain	-	-	22	Investasi	-	-				
23	Investasi pada Efek Lain	-	-	23	Investasi	-	-				
24	Investasi pada Efek Lain	-	-	24	Investasi	-	-				
25	Investasi pada Efek Lain	-	-	25	Investasi	-	-				
26	Investasi pada Efek Lain	-	-	26	Investasi	-	-				
27	Investasi pada Efek Lain	-	-	27	Investasi	-	-				
28	Investasi pada Efek Lain	-	-	28	Investasi	-	-				
29	Investasi pada Efek Lain	-	-	29	Investasi	-	-				
30	Investasi pada Efek Lain	-	-	30	Investasi	-	-				
31	Investasi pada Efek Lain	-	-	31	Investasi	-	-				
32	Investasi pada Efek Lain	-	-	32	Investasi	-	-				
33	Investasi pada Efek Lain	-	-	33	Investasi	-	-				
34	Investasi pada Efek Lain	-	-	34	Investasi	-	-				
35	Investasi pada Efek Lain	-	-	35	Investasi	-	-				
36	Investasi pada Efek Lain	-	-	36	Investasi	-	-				
37	Investasi pada Efek Lain	-	-	37	Investasi	-	-				
38	Investasi pada Efek Lain	-	-	38	Investasi	-	-				
39	Investasi pada Efek Lain	-	-	39	Investasi	-	-				
40	Investasi pada Efek Lain	-	-	40	Investasi	-	-				
41	Investasi pada Efek Lain	-	-	41	Investasi	-	-				
42	Investasi pada Efek Lain	-	-	42	Investasi	-	-				
43	Investasi pada Efek Lain	-	-	43	Investasi	-	-				
44	Investasi pada Efek Lain	-	-	44	Investasi	-	-				
45	Investasi pada Efek Lain	-	-	45	Investasi	-	-				
46	Investasi pada Efek Lain	-	-	46	Investasi	-	-				
47	Investasi pada Efek Lain	-	-	47	Investasi	-	-				
48	Investasi pada Efek Lain	-	-	48	Investasi	-	-				
49	Investasi pada Efek Lain	-	-	49	Investasi	-	-				
50	Investasi pada Efek Lain	-	-	50	Investasi	-	-				
51	Investasi pada Efek Lain	-	-	51	Investasi	-	-				
52	Investasi pada Efek Lain	-	-	52	Investasi	-	-				
53	Investasi pada Efek Lain	-	-	53	Investasi	-	-				
54	Investasi pada Efek Lain	-	-	54	Investasi	-	-				
55	Investasi pada Efek Lain	-	-	55	Investasi	-	-				
56	Investasi pada Efek Lain	-	-	56	Investasi	-	-				
57	Investasi pada Efek Lain	-	-	57	Investasi	-	-				
58	Investasi pada Efek Lain	-	-	58	Investasi	-	-				
59	Investasi pada Efek Lain	-	-	59	Investasi	-	-				
60	Investasi pada Efek Lain	-	-	60	Investasi	-	-				
61	Investasi pada Efek Lain	-	-	61	Investasi	-	-				
62	Investasi pada Efek Lain	-	-	62	Investasi	-	-				
63	Investasi pada Efek Lain	-	-	63	Investasi	-	-				
64	Investasi pada Efek Lain	-	-	64	Investasi	-	-				
65	Investasi pada Efek Lain	-	-	65	Investasi	-	-				
66	Investasi pada Efek Lain	-	-	66	Investasi	-	-				
67	Investasi pada Efek Lain	-	-	67	Investasi	-	-				
68	Investasi pada Efek Lain	-	-	68	Investasi	-	-				
69	Investasi pada Efek Lain	-	-	69	Investasi	-	-				
70	Investasi pada Efek Lain	-	-	70	Investasi	-	-				
71	Investasi pada Efek Lain	-	-	71	Investasi	-	-				
72	Investasi pada Efek Lain	-	-	72	Investasi	-	-				
73	Investasi pada Efek Lain	-	-	73	Investasi	-	-				
74	Investasi pada Efek Lain	-	-	74	Investasi	-	-				
75	Investasi pada Efek Lain	-	-	75	Investasi	-	-				
76	Investasi pada Efek Lain	-	-	76	Investasi	-	-				
77	Investasi pada Efek Lain	-	-	77	Investasi	-	-				
78	Investasi pada Efek Lain	-	-	78	Investasi	-	-				
79	Investasi pada Efek Lain	-	-	79	Investasi	-	-				
80	Investasi pada Efek Lain	-	-	80	Investasi	-	-				
81	Investasi pada Efek Lain	-	-	81	Investasi	-	-				
82	Investasi pada Efek Lain	-	-	82	Investasi	-	-				
83	Investasi pada Efek Lain	-	-	83	Investasi	-	-				
84	Investasi pada Efek Lain	-	-	84	Investasi	-	-				
85	Investasi pada Efek Lain	-	-	85	Investasi	-	-				
86	Investasi pada Efek Lain	-	-	86	Investasi	-	-				
87	Investasi pada Efek Lain	-	-	87	Investasi	-	-				
88	Investasi pada Efek Lain	-	-	88	Investasi	-	-				
89	Investasi pada Efek Lain	-	-	89	Investasi	-	-				
90	Investasi pada Efek Lain	-	-	90	Investasi	-	-				
91	Investasi pada Efek Lain	-	-	91	Investasi	-	-				
92	Investasi pada Efek Lain	-	-	92	Investasi	-	-				
93	Investasi pada Efek Lain	-	-	93	Investasi	-	-				
94	Investasi pada Efek Lain	-	-	94	Investasi	-	-				
95	Investasi pada Efek Lain	-	-	95	Investasi	-	-				
96	Investasi pada Efek Lain	-	-	96	Investasi	-	-				
97	Investasi pada Efek Lain	-	-	97	Investasi	-	-				
98	Investasi pada Efek Lain	-	-	98	Investasi	-	-				
99	Investasi pada Efek Lain	-	-	99	Investasi	-	-				
100	Investasi pada Efek Lain	-	-	100	Investasi	-	-				

Pusat Layanan Nasabah:
1 500 SUN

LAPORAN KEUANGAN PT. SUNLIFE

UNIT SYARIAH TAHUN 2017-2018

Laporan Keuangan Unit Syariah

Per 31 Desember 2018 dan 2017

LAPORAN POSISI KEUANGAN ASURANSI SYARIAH (dalam miliar Rupiah)			PENCAPAIAN TINGKAT SOLVABILITAS ¹ (dalam miliar Rupiah)			RASIO KEUANGAN SELAIN TINGKAT SOLVABILITAS ² (dalam miliar Rupiah)					
URAIAN	2018	2017	URAIAN	2018	2017	URAIAN	2018	2017	Indikator	2018	2017
A. ASET	105.812	91.263	Tingkat Solvabilitas	16.772	63.234	1. Rasio Likuiditas	52.032	91.263	300.000	442.323	
1. Aset Bersifat Kas	1.271	629	A. Aset Yang Dipertahankan (AYD)	98.140	107.330	A. Rasio Likuiditas	19.083	43.054	300.000	373.375	
2. Pinjaman Resorvansi	14.105	4.913	B. Likuiditas selain Quidh dan Dana Persewaan	42.274	44.106	B. Rasio (3-1)	29.675	100%	100%	119%	
3. Pinjaman Konvensional	-	-	Dana Tabung dan Dana Tersedia Minimum Berbasis Risiko (DTMBMR)	8.448	1.813	2. Rasio Perimbangan Investasi dengan Likuiditas	46.468	-	-	-	
4. Pinjaman Syariah	-	-	A. Risiko Deposito	451	271	A. Rasio Perimbangan Investasi dengan Likuiditas	31.893	-	-	-	
5. Pinjaman Investasi	-	-	B. Risiko Likuiditas	1.000	5	B. Rasio Perimbangan Investasi dengan Likuiditas	311	-	-	-	
6. Perimbangan Maturasi	-	-	C. Risiko Pasar	84	4	C. Rasio (3-2)	143%	-	-	-	
7. Perimbangan Maturasi	-	-	D. Risiko Asuransi	6.881	639	3. Rasio Perimbangan Investasi dengan Dana	39.390	4.000	(13.107)	(7.462)	
8. Investasi pada Efek Berjangka	46.280	49.071	E. Risiko Investasi	-	-	A. Rasio Perimbangan Investasi dengan Dana	83.980	303.016	416.882	416.882	
9. Investasi pada Efek Berjangka dan Ventura Bersama	-	-	F. Risiko Lainnya	-	-	B. Rasio (3-3)	5%	-4%	-2%	-	
10. Pinjaman Dana	-	-	G. Risiko Lainnya	-	-	4. Rasio Beban Klaim	10.109	-	-	-	
11. Aset Tetap	568	459	A. Risiko Klaim	-	-	A. Rasio Beban Klaim	22.240	-	-	-	
12. Properti Investasi	-	-	B. Risiko Investasi	36	539	B. Rasio (3-4)	44%	-	-	-	
13. Aset Tidak Berwujud	306.146	239.447	C. Risiko Investasi	-	-	5. Rasio Perimbangan Dana	16.237	39.447	300.140	381.823	
14. Aset Berwujud/ Pihak Lain/ LRA	23.349	88.854	D. Risiko Investasi	-	-	A. Dana Tabung/Transferrable Surplus	13.622	39.200	290.487	385.379	
15. Aset Tidak Berwujud	-	-	E. Risiko Investasi	-	-	B. Perimbangan Dana (3-5)	2.615	7.247	4.632	38.574	
16. TOTAL ASET	468.716	424.213	F. Risiko Investasi	-	-	C. Rasio (3-5)	19%	23%	18%	19%	
B. LIABILITAS	2.874	1.218	Ases yang Tersedia Untuk Quidh dan Dana Tabung	120%	393%	6. Rasio Aset yang Syariah	-	-	-	-	
1. Utang Resorvansi	12.959	4.420	Tingkat Solvabilitas sebelum memperhatikan Ases yang Tersedia Untuk Quidh dan Dana Tabung	120%	393%	A. Aset Dana Tabung dan Dana Tersedia	-	-	-	36.146	
2. Perimbangan Risiko Investasi Underwriting	2.688	1.748	Tingkat Solvabilitas Internal	120%	120%	B. Aset Dana Investasi Persewa	-	-	-	200.000	
3. Perimbangan Risiko Investasi	1.628	589	Tingkat Solvabilitas dengan DTMBMR yang Diperhatikan Persewaan	80%	80%	C. Aset Dana Asuransi (Non-Resorvansi)	-	-	-	4.888.894	
4. Perimbangan Risiko Investasi yang Belum Dipastikan	1.652	1.254	Ases yang Tersedia Untuk Quidh yang Diperhatikan melalui Persewaan AYD Dana Tabung dan Tersedia untuk investasi	-	-	D. Rasio (3-6)	-	-	-	7%	
5. Perimbangan Risiko Investasi yang Belum Dipastikan	25.053	13.344	A. Ketersediaan likuiditas/ tingkat solvabilitas dari tingkat internal	-	-	7. Penghitungan Quidh yang Diperhatikan Dana Tabung	-	-	-	-	
6. Perimbangan Risiko Investasi (Guna-guna)	88.925	93.085	B. Ketersediaan likuiditas/ keas dan bank	-	-	A. Jumlah Klaim yang Dipastikan (3-6)	-	-	-	-	
7. Dana Investasi	306.146	239.447	Rasio Tingkat Solvabilitas Dana Tabung dan Dana Tersedia, dan Dana Persewaan	120%	393%	B. Jumlah Ases yang Dipastikan (3-6)	-	-	-	-	
8. Dana Tabung	16.844	13.260				8. Penghitungan Quidh yang Diperhatikan Dana Tabung	-	-	-	-	
9. Utang	127.381	119.073				A. Jumlah Klaim yang Dipastikan (3-6)	-	-	-	-	
10. Utang Investasi	630	3.225				B. Jumlah Ases yang Dipastikan (3-6)	-	-	-	-	
11. Utang Lainnya	38.376	21.181									
12. TOTAL LIABILITAS, DANA INVESTASI, DAN ERUFAS	408.716	424.213									

LAPORAN LABA RUGI DAN PENGHASILAN KOMPREHENSIF LAIN (dalam miliar Rupiah)		
URAIAN	2018	2017
1. PENDAPATAN USAHA	34.890	61.391
1. Pendapatan Usaha Penghasilan Investasi Dana Tabung	6.080	5.399
2. Pendapatan Usaha Penghasilan Investasi Dana Persewa	282	420
3. Pendapatan Usaha Penghasilan Investasi Underwriting	4.980	5.220
2. BEBAN USAHA	100.209	87.438
1. Beban Usaha	180	14.880
2. Beban Resorvansi	2.337	277
3. Beban Nonusaha	-	-
3. LABA (RUGI) USAHA	2.160	14.820
1. Laba (Rugi) Usaha	2.160	14.820
4. LABA (RUGI) SEBELUM PAJAK	2.160	14.820
1. Laba (Rugi) Sebelum Pajak	2.160	14.820
5. PENGHASILAN KOMPREHENSIF LAIN	-	-
1. Tambahan Pendapatan dari Laba Rugi	-	-
2. Penghasilan Komprehensif Lain	-	-
3. Penghasilan Komprehensif Lain Lainnya	-	-
4. Penghasilan Komprehensif Lain Lainnya	-	-
5. Penghasilan Komprehensif Lain Lainnya	-	-
6. Penghasilan Komprehensif Lain Lainnya	-	-
7. Penghasilan Komprehensif Lain Lainnya	-	-
8. Penghasilan Komprehensif Lain Lainnya	-	-
9. Penghasilan Komprehensif Lain Lainnya	-	-
10. Penghasilan Komprehensif Lain Lainnya	-	-
11. Penghasilan Komprehensif Lain Lainnya	-	-
12. Penghasilan Komprehensif Lain Lainnya	-	-
13. Penghasilan Komprehensif Lain Lainnya	-	-
14. Penghasilan Komprehensif Lain Lainnya	-	-
15. Penghasilan Komprehensif Lain Lainnya	-	-
16. Penghasilan Komprehensif Lain Lainnya	-	-
17. Penghasilan Komprehensif Lain Lainnya	-	-
18. Penghasilan Komprehensif Lain Lainnya	-	-
19. Penghasilan Komprehensif Lain Lainnya	-	-
20. Penghasilan Komprehensif Lain Lainnya	-	-
21. Penghasilan Komprehensif Lain Lainnya	-	-
22. Penghasilan Komprehensif Lain Lainnya	-	-
23. Penghasilan Komprehensif Lain Lainnya	-	-
24. Penghasilan Komprehensif Lain Lainnya	-	-
25. Penghasilan Komprehensif Lain Lainnya	-	-
26. Penghasilan Komprehensif Lain Lainnya	-	-
27. Penghasilan Komprehensif Lain Lainnya	-	-
28. Penghasilan Komprehensif Lain Lainnya	-	-
29. Penghasilan Komprehensif Lain Lainnya	-	-
30. Penghasilan Komprehensif Lain Lainnya	-	-
31. Penghasilan Komprehensif Lain Lainnya	-	-
32. Penghasilan Komprehensif Lain Lainnya	-	-
33. Penghasilan Komprehensif Lain Lainnya	-	-
34. Penghasilan Komprehensif Lain Lainnya	-	-
35. Penghasilan Komprehensif Lain Lainnya	-	-
36. Penghasilan Komprehensif Lain Lainnya	-	-
37. Penghasilan Komprehensif Lain Lainnya	-	-
38. Penghasilan Komprehensif Lain Lainnya	-	-
39. Penghasilan Komprehensif Lain Lainnya	-	-
40. Penghasilan Komprehensif Lain Lainnya	-	-
41. Penghasilan Komprehensif Lain Lainnya	-	-
42. Penghasilan Komprehensif Lain Lainnya	-	-
43. Penghasilan Komprehensif Lain Lainnya	-	-
44. Penghasilan Komprehensif Lain Lainnya	-	-
45. Penghasilan Komprehensif Lain Lainnya	-	-
46. Penghasilan Komprehensif Lain Lainnya	-	-
47. Penghasilan Komprehensif Lain Lainnya	-	-
48. Penghasilan Komprehensif Lain Lainnya	-	-
49. Penghasilan Komprehensif Lain Lainnya	-	-
50. Penghasilan Komprehensif Lain Lainnya	-	-
51. Penghasilan Komprehensif Lain Lainnya	-	-
52. Penghasilan Komprehensif Lain Lainnya	-	-
53. Penghasilan Komprehensif Lain Lainnya	-	-
54. Penghasilan Komprehensif Lain Lainnya	-	-
55. Penghasilan Komprehensif Lain Lainnya	-	-
56. Penghasilan Komprehensif Lain Lainnya	-	-
57. Penghasilan Komprehensif Lain Lainnya	-	-
58. Penghasilan Komprehensif Lain Lainnya	-	-
59. Penghasilan Komprehensif Lain Lainnya	-	-
60. Penghasilan Komprehensif Lain Lainnya	-	-
61. Penghasilan Komprehensif Lain Lainnya	-	-
62. Penghasilan Komprehensif Lain Lainnya	-	-
63. Penghasilan Komprehensif Lain Lainnya	-	-
64. Penghasilan Komprehensif Lain Lainnya	-	-
65. Penghasilan Komprehensif Lain Lainnya	-	-
66. Penghasilan Komprehensif Lain Lainnya	-	-
67. Penghasilan Komprehensif Lain Lainnya	-	-
68. Penghasilan Komprehensif Lain Lainnya	-	-
69. Penghasilan Komprehensif Lain Lainnya	-	-
70. Penghasilan Komprehensif Lain Lainnya	-	-
71. Penghasilan Komprehensif Lain Lainnya	-	-
72. Penghasilan Komprehensif Lain Lainnya	-	-
73. Penghasilan Komprehensif Lain Lainnya	-	-
74. Penghasilan Komprehensif Lain Lainnya	-	-
75. Penghasilan Komprehensif Lain Lainnya	-	-
76. Penghasilan Komprehensif Lain Lainnya	-	-
77. Penghasilan Komprehensif Lain Lainnya	-	-
78. Penghasilan Komprehensif Lain Lainnya	-	-
79. Penghasilan Komprehensif Lain Lainnya	-	-
80. Penghasilan Komprehensif Lain Lainnya	-	-
81. Penghasilan Komprehensif Lain Lainnya	-	-
82. Penghasilan Komprehensif Lain Lainnya	-	-
83. Penghasilan Komprehensif Lain Lainnya	-	-
84. Penghasilan Komprehensif Lain Lainnya	-	-
85. Penghasilan Komprehensif Lain Lainnya	-	-
86. Penghasilan Komprehensif Lain Lainnya	-	-
87. Penghasilan Komprehensif Lain Lainnya	-	-
88. Penghasilan Komprehensif Lain Lainnya	-	-
89. Penghasilan Komprehensif Lain Lainnya	-	-
90. Penghasilan Komprehensif Lain Lainnya	-	-
91. Penghasilan Komprehensif Lain Lainnya	-	-
92. Penghasilan Komprehensif Lain Lainnya	-	-
93. Penghasilan Komprehensif Lain Lainnya	-	-
94. Penghasilan Komprehensif Lain Lainnya	-	-
95. Penghasilan Komprehensif Lain Lainnya	-	-
96. Penghasilan Komprehensif Lain Lainnya	-	-
97. Penghasilan Komprehensif Lain Lainnya	-	-
98. Penghasilan Komprehensif Lain Lainnya	-	-
99. Penghasilan Komprehensif Lain Lainnya	-	-
100. Penghasilan Komprehensif Lain Lainnya	-	-

LAPORAN SURPLUS DEFISIT UNDERWRITING DANA TABARRU' (dalam miliar Rupiah)		
URAIAN	2018	2017
1. PENDAPATAN ASURANSI	22.848	21.291
1. Pendapatan Komvensional	143.424	117.280
2. Pendapatan Syariah	(120.280)	(88.092)
3. Bayang Resorvansi dan Komvensional	(11.304)	(6.475)
2. BEBAN ASURANSI	20.943	17.839
1. Beban Usaha	16.113	9.338
2. Beban Resorvansi	2.809	2.594
3. Beban Nonusaha	194	1.144
4. Beban Investasi	191	34
5. Beban Lainnya	335	175
6. Beban Lainnya	8.001	16.139
3. SURPLUS (DEFISIT) UNDERWRITING	2.777	3.615
1. Surplus Underwriting yang Dihasilkan ke Peserta Individual	(754)	(285)
2. Surplus Underwriting yang Dihasilkan ke Peserta Pengusaha	(188)	(45)
3. Surplus Underwriting yang Dihasilkan ke Dana Tabarru'	-	-
4. PENGHASILAN DARI BEBAN UNDERWRITING	1.602	796
1. Penghasilan Underwriting	-	-
2. Penghasilan Underwriting	-	-
3. Penghasilan Underwriting	-	-
4. Penghasilan Underwriting	-	-
5. Penghasilan Underwriting	-	-
6. Penghasilan Underwriting	-	-
7. Penghasilan Underwriting	-	-
8. Penghasilan Underwriting	-	-
9. Penghasilan Underwriting	-	-
10. Penghasilan Underwriting	-	-
11. Penghasilan Underwriting	-	-
12. Penghasilan Underwriting	-	-
13. Penghasilan Underwriting	-	-
14. Penghasilan Underwriting	-	-
15. Penghasilan Underwriting	-	-
16. Penghasilan Underwriting	-	-
17. Penghasilan Underwriting	-	-
18. Penghasilan Underwriting	-	-
19. Penghasilan Underwriting	-	-
20. Penghasilan Underwriting	-	-
21. Penghasilan Underwriting	-	-
22. Penghasilan Underwriting	-	-
23. Penghasilan Underwriting	-	-
24. Penghasilan Underwriting	-	-
25. Penghasilan Underwriting	-	-
26. Penghasilan Underwriting	-	-
27. Penghasilan Underwriting	-	-
28. Penghasilan Underwriting	-	-
29. Penghasilan Underwriting	-	-
30. Penghasilan Underwriting	-	-
31. Penghasilan Underwriting	-	-
32. Penghasilan Underwriting	-	-
33. Penghasilan Underwriting	-	-
34. Penghasilan Underwriting	-	-
35. Penghasilan Underwriting	-	-
36. Penghasilan Underwriting	-	-
37. Penghasilan Underwriting	-	-
38. Penghasilan Underwriting	-	-
39. Penghasilan Underwriting	-	-
40. Penghasilan Underwriting	-	-
41. Penghasilan Underwriting	-	-
42. Penghasilan Underwriting	-	-
43. Penghasilan Underwriting	-	-
44. Penghasilan Underwriting	-	-
45. Penghasilan Underwriting	-	-
46. Penghasilan Underwriting	-	-
47. Penghasilan Underwriting	-	-
48. Penghasilan Underwriting	-	-
49. Penghasilan Underwriting	-	-
50. Penghasilan Underwriting	-	-
51. Penghasilan Underwriting	-	-
52. Penghasilan Underwriting	-	-
53. Penghasilan Underwriting	-	-
54. Penghasilan Underwriting	-	-
55. Penghasilan Underwriting	-	-
56. Penghasilan Underwriting	-	-
57. Penghasilan Underwriting	-	-
58. Penghasilan Underwriting	-	-
59. Penghasilan Underwriting	-	-
60. Penghasilan Underwriting	-	-
61. Penghasilan Underwriting	-	-
62. Penghasilan Underwriting	-	-
63. Penghasilan Underwriting	-	-
64. Penghasilan Underwriting	-	-
65. Penghasilan Underwriting	-	-
66. Penghasilan Underwriting	-	-
67. Penghasilan Underwriting	-	-
68. Penghasilan Underwriting	-	-
69. Penghasilan Underwriting	-	-
70. Penghasilan Underwriting	-	-
71. Penghasilan Underwriting	-	-
72. Penghasilan Underwriting	-	-
73. Penghasilan Underwriting	-	-
74. Penghasilan Underwriting	-	-
75. Penghasilan Underwriting	-	-
76. Penghasilan Underwriting	-	-
77. Penghasilan Underwriting	-	-
78. Penghasilan Underwriting	-	-
79. Penghasilan Underwriting	-	-
80. Penghasilan Underwriting	-	-
81. Penghasilan Underwriting	-	-
82. Penghasilan Underwriting	-	-
83. Penghasilan Underwriting	-	-
84. Penghasilan Underwriting	-	-
85. Penghasilan Underwriting	-	-
86. Penghasilan Underwriting	-	-
87. Penghasilan Underwriting	-	-
88. Penghasilan Underwriting	-	-
89. Penghasilan Underwriting	-	-
90. Penghasilan Underwriting	-	-
91. Penghasilan Underwriting	-	-
92. Penghasilan Underwriting	-	-
93. Penghasilan Underwriting	-	-
94. Penghasilan Underwriting	-	-
95. Penghasilan Underwriting	-	-
96. Penghasilan Underwriting	-	-
97. Penghasilan Underwriting	-	-
98. Penghasilan Underwriting	-	-
99. Penghasilan Underwriting	-	-
100. Penghasilan Underwriting	-	-

LAPORAN KEUANGAN PT. MANULIFE

UNIT SYARIAH TAHUN 2016

LAPORAN KEUANGAN PT ASURANSI JIWA MANULIFE INDONESIA - UNIT SYARIAH

per 31 Desember 2016 dan 2015

(dalam jutaan rupiah)

NIRACA PERUSAHAAN/UNIT SYARIAH PER 31 DESEMBER 2016 DAN 2015			LAPORAN SURPLUS (DEFISIT) UNDERWRITING DANA TABARRU' UNTUK TAHUN YANG BERAKHIR TANGGAL 31 DESEMBER 2016 DAN 2015			KESEHATAN KEUANGAN DANA TABARRU' PER 31 DESEMBER 2016 DAN 2015			TINGKAT KESEHATAN KEUANGAN PER 31 DESEMBER 2016 DAN 2015				
No	Uraian	2016	2015	No	Uraian	2016	2015	Saldo		Indikator Kesehatan Lainnya			
1	ASET			1	PENDANAAN ASURANSI			Tingkat Solvabilitas		A. Dana Jaminan			
1	Kas dan setara kas	20.115	1.310	2	Kontribusi	103.200	67.132	a. Maksimal yang Diperbolehkan	22.669	12.956	a. Dana Jaminan dari Kebijakan Dana Perusahaan	5.879	5.336
2	Piutang kembali	-	-	3	Urahan jangka pendek	65.880	56.580	b. Kewajiban	15.011	6.020	b. Dana Jaminan dari Dana Investasi Peserta	-	-
3	Piutang asuransi	5.213	1.223	4	Rekening korban (dana tabarru')	(6.694)	(2.520)	c. Jumlah Tingkat Solvabilitas	7.658	6.936	c. Dana Jaminan dari Dana Investasi Peserta	1.879	5.336
4	Piutang investasi	-	-	5	Rekening korban yang belum menjadi kas	(1.536)	1.554						
5	a. Movable	2.970	1.871	6	Jumlah pendapatan	12.885	10.647	B. Rasio Penutupan (%)		B. Rasio Investasi (SAP) terhadap			
6	b. Saham	-	-	7	BEKAS ASURANSI			Minimum Tingkat Solvabilitas Dana Tabarru'		Jatidiri (kecil dan uang klaim (%))			
7	Investasi pada surat berharga	212.545	217.625	8	Penutupan klaim	16.384	6.620	8.812		4.739			
8	Perbanyakan	-	-	9	Klaim yang dianggap memuaskan dan pihak lain	(3.696)	(1.548)	(1.156)		107			
9	a. Movable	-	-	10	Klaim yang masih harus dibayar yang dianggap	-	-	D. Rasio Penutupan (%)		Rasio Jumlah Premi Rekapitulasi			
10	b. Masyarakat	-	-	11	Klaim yang masih harus dibayar yang dianggap	-	-	87% - 104%		Lampung terhadap Premi			
11	Investasi pada aset lain	-	-	12	Insuransi dari pihak lain	(2.530)	529			Resepan Tidak Lampung (%)			
12	Rekening korban	-	-	13	Klaim yang sudah tepat tapi belum dibayarkan	551	-			Rasio Likuiditas (%)			
13	Asuransi lain	-	-	14	Saldo pengembalian asuransi	-	-			Rasio Beban (Klaim, Urahan, dan			
14	Jumlah aset	248.253	222.028	15	Surplus (Defisit) Neto Asuransi	10.483	2.660			Komisi terhadap Investasi			
15	KEWAJIBAN			16	Surplus (Defisit) Neto Asuransi	2.660	2.447			Rasio Premi (%)			
1	Penghasilan kontribusi yang belum menjadi kas	676	629	17	Pendapatan Investasi			REASURADUR UTAMA		100%			
2	Penghasilan kontribusi	6.382	2	18	Saldo pendapatan investasi	1.054	603	REASURADUR UTAMA		100%			
3	Urahan klaim	3.488	672	19	Saldo pendapatan investasi	1.054	603	REASURADUR UTAMA		100%			
4	Klaim yang sudah tepat tetapi belum dibayarkan	1.284	640	20	Saldo pendapatan investasi	1.054	603	REASURADUR UTAMA		100%			
5	Bagian peserta atas surplus underwriting	369	1.010	21	Surplus (Defisit) Underwriting Dana Tabarru'	3.189	2.997	REASURADUR UTAMA		100%			
6	Urahan jangka panjang	2.271	675	22	Surplus (Defisit) Underwriting Dana Tabarru'	3.189	2.997	REASURADUR UTAMA		100%			
7	Urahan jangka pendek	164	47	23	Surplus (Defisit) Underwriting Dana Tabarru'	3.189	2.997	REASURADUR UTAMA		100%			
8	Urahan lain	129.385	60.200	24	Surplus (Defisit) Underwriting Dana Tabarru'	3.189	2.997	REASURADUR UTAMA		100%			
9	Jumlah kewajiban	146.213	62.074	25	Surplus (Defisit) Underwriting Dana Tabarru'	3.189	2.997	REASURADUR UTAMA		100%			
10	DANA PESEWA			26	Surplus (Defisit) Underwriting Dana Tabarru'	3.189	2.997	REASURADUR UTAMA		100%			
11	Dana untuk temporer	9.203	4.336	27	Surplus (Defisit) Underwriting Dana Tabarru'	3.189	2.997	REASURADUR UTAMA		100%			
12	Dana tabarru'	-	-	28	Surplus (Defisit) Underwriting Dana Tabarru'	3.189	2.997	REASURADUR UTAMA		100%			
13	Jumlah dana peserta	9.203	4.336	29	Surplus (Defisit) Underwriting Dana Tabarru'	3.189	2.997	REASURADUR UTAMA		100%			
14	EKUIVANS			30	Surplus (Defisit) Underwriting Dana Tabarru'	3.189	2.997	REASURADUR UTAMA		100%			
1	Kontra diantar	25.000	25.000	31	Surplus (Defisit) Underwriting Dana Tabarru'	3.189	2.997	REASURADUR UTAMA		100%			
2	Tambahan modal diantar	-	-	32	Surplus (Defisit) Underwriting Dana Tabarru'	3.189	2.997	REASURADUR UTAMA		100%			
3	Kontribusi (Donorasi) Surat Berharga	-	-	33	Surplus (Defisit) Underwriting Dana Tabarru'	3.189	2.997	REASURADUR UTAMA		100%			
4	Saldo laba	160.215	127.020	34	Surplus (Defisit) Underwriting Dana Tabarru'	3.189	2.997	REASURADUR UTAMA		100%			
5	Jumlah ekuitas	160.215	127.020	35	Surplus (Defisit) Underwriting Dana Tabarru'	3.189	2.997	REASURADUR UTAMA		100%			
6	Jumlah kewajiban, dana peserta, dan ekuitas	348.266	288.098	36	Surplus (Defisit) Underwriting Dana Tabarru'	3.189	2.997	REASURADUR UTAMA		100%			
LAPORAN LABA RUGI DANA PERUSAHAAN			LAPORAN LABA RUGI DANA PERUSAHAAN			LAPORAN LABA RUGI DANA PERUSAHAAN			LAPORAN LABA RUGI DANA PERUSAHAAN				
UNTUK TAHUN YANG BERAKHIR TANGGAL 31 DESEMBER 2016 DAN 2015			UNTUK TAHUN YANG BERAKHIR TANGGAL 31 DESEMBER 2016 DAN 2015			UNTUK TAHUN YANG BERAKHIR TANGGAL 31 DESEMBER 2016 DAN 2015			UNTUK TAHUN YANG BERAKHIR TANGGAL 31 DESEMBER 2016 DAN 2015				
No	Uraian	2016	2015	No	Uraian	2016	2015	No	Uraian	2016	2015		
1	Pendapatan			1	ASET			1	Pendapatan				
2	Pendapatan pengembalian premi asuransi	65.881	56.589	2	Investasi	62.862	39.261	2	Pendapatan pengembalian premi asuransi	65.881	56.589		
3	Pendapatan pengembalian portofolio investasi dana peserta	8.658	6.422	3	Rekening korban	146.052	99.795	3	Pendapatan pengembalian portofolio investasi dana peserta	8.658	6.422		
4	Pendapatan penjualan surat berharga	154	337	4	Surplus Saham	16.022	2.776	4	Pendapatan penjualan surat berharga	154	337		
5	Pendapatan investasi	17.021	15.250	5	Sisa dan Obligasi Syariah	2.922	2.776	5	Pendapatan investasi	17.021	15.250		
6	Jumlah Pendapatan	111.736	77.944	6	Surat Berharga Syariah Negara	19.321	5.148	6	Jumlah Pendapatan	111.736	77.944		
7	Beban			7	Surat Berharga Syariah yang diterbitkan oleh BI	-	-	7	Beban				
8	Beban komisi	28.014	13.186	8	Surat Berharga Syariah yang diterbitkan oleh	-	-	8	Beban komisi	28.014	13.186		
9	Urahan dibayar	104	-	9	Surat Berharga Syariah yang diterbitkan oleh	-	-	9	Urahan dibayar	104	-		
10	Beban uraian dan administrasi	19.245	7.650	10	Surat Berharga Syariah yang diterbitkan oleh	-	-	10	Beban uraian dan administrasi	19.245	7.650		
11	Beban pemasaran	19.245	3.427	11	Surat Berharga Syariah yang diterbitkan oleh	-	-	11	Beban pemasaran	19.245	3.427		
				12	Surat Berharga Syariah yang diterbitkan oleh	-	-						
				13	Surat Berharga Syariah yang diterbitkan oleh	-	-						
				14	Surat Berharga Syariah yang diterbitkan oleh	-	-						
				15	Surat Berharga Syariah yang diterbitkan oleh	-	-						
				16	Surat Berharga Syariah yang diterbitkan oleh	-	-						
				17	Surat Berharga Syariah yang diterbitkan oleh	-	-						
				18	Surat Berharga Syariah yang diterbitkan oleh	-	-						
				19	Surat Berharga Syariah yang diterbitkan oleh	-	-						
				20	Surat Berharga Syariah yang diterbitkan oleh	-	-						
				21	Surat Berharga Syariah yang diterbitkan oleh	-	-						
				22	Surat Berharga Syariah yang diterbitkan oleh	-	-						
				23	Surat Berharga Syariah yang diterbitkan oleh	-	-						
				24	Surat Berharga Syariah yang diterbitkan oleh	-	-						
				25	Surat Berharga Syariah yang diterbitkan oleh	-	-						
				26	Surat Berharga Syariah yang diterbitkan oleh	-	-						
				27	Surat Berharga Syariah yang diterbitkan oleh	-	-						
				28	Surat Berharga Syariah yang diterbitkan oleh	-	-						
				29	Surat Berharga Syariah yang diterbitkan oleh	-	-						
				30	Surat Berharga Syariah yang diterbitkan oleh	-	-						
				31	Surat Berharga Syariah yang diterbitkan oleh	-	-						
				32	Surat Berharga Syariah yang diterbitkan oleh	-	-						
				33	Surat Berharga Syariah yang diterbitkan oleh	-	-						
				34	Surat Berharga Syariah yang diterbitkan oleh	-	-						
				35	Surat Berharga Syariah yang diterbitkan oleh	-	-						
				36	Surat Berharga Syariah yang diterbitkan oleh	-	-						
				37	Surat Berharga Syariah yang diterbitkan oleh	-	-						
				38	Surat Berharga Syariah yang diterbitkan oleh	-	-						
				39	Surat Berharga Syariah yang diterbitkan oleh	-	-						
				40	Surat Berharga Syariah yang diterbitkan oleh	-	-						
				41	Surat Berharga Syariah yang diterbitkan oleh	-	-						
				42	Surat Berharga Syariah yang diterbitkan oleh	-	-						
				43	Surat Berharga Syariah yang diterbitkan oleh	-	-						
				44	Surat Berharga Syariah yang diterbitkan oleh	-	-						
				45	Surat Berharga Syariah yang diterbitkan oleh	-	-						
				46	Surat Berharga Syariah yang diterbitkan oleh	-	-						
				47	Surat Berharga Syariah yang diterbitkan oleh	-	-						
				48	Surat Berharga Syariah yang diterbitkan oleh	-	-						
				49	Surat Berharga Syariah yang diterbitkan oleh	-	-						
				50	Surat Berharga Syariah yang diterbitkan oleh	-	-						
				51	Surat Berharga Syariah yang diterbitkan oleh	-	-						
				52	Surat Berharga Syariah yang diterbitkan oleh	-	-						
				53	Surat Berharga Syariah yang diterbitkan oleh	-	-						
				54	Surat Berharga Syariah yang diterbitkan oleh	-	-						
				55	Surat Berharga Syariah yang diterbitkan oleh	-	-						
				56	Surat Berharga Syariah yang diterbitkan oleh	-	-						
				57	Surat Berharga Syariah yang diterbitkan oleh	-	-						
				58	Surat Berharga Syariah yang diterbitkan oleh	-	-						
				59	Surat Berharga Syariah yang diterbitkan oleh	-	-						
				60	Surat Berharga Syariah yang diterbitkan oleh	-	-						
				61	Surat Berharga Syariah yang diterbitkan oleh	-	-						
				62	Surat Berharga Syariah yang diterbitkan oleh	-	-						
				63	Surat Berharga Syariah yang diterbitkan oleh	-	-						
				64	Surat Berharga Syariah yang diterbitkan oleh	-	-						
				65	Surat Berharga Syariah yang diterbitkan oleh	-	-						
				66	Surat Berharga Syariah yang diterbitkan oleh	-	-						
				67	Surat Berharga Syariah yang diterbitkan oleh	-	-						
				68	Surat Berharga Syariah yang diterbitkan oleh	-	-						
				69	Surat Berharga Syariah yang diterbitkan oleh	-	-						
				70	Surat Berharga Syariah yang diterbitkan oleh	-	-						
				71	Surat Berharga Syariah yang diterbitkan oleh	-	-						
				72	Surat Berharga Syariah yang diterbitkan oleh	-	-						
				73	Surat Berharga Syariah yang diterbitkan oleh	-	-						
				74	Surat Berharga Syariah yang diterbitkan oleh	-	-						
				75	Surat Berharga Syariah yang diterbitkan oleh	-	-						
				76	Surat Berharga Syariah yang diterbitkan oleh	-	-						
				77	Surat Berharga Syariah yang diterbitkan oleh	-	-						
				78	Surat Berharga Syariah yang diterbitkan oleh	-	-						
				79	Surat Berharga Syariah yang diterbitkan oleh	-	-						

LAPORAN KEUANGAN PT. MANULIFE

UNIT SYARIAH TAHUN 2017-2018

LAPORAN KEUANGAN PT ASURANSI JIWA MANULIFE INDONESIA UNIT USAHA SYARIAH

per 31 Desember 2018 dan 2017 (dalam jutaan Rupiah)



LAPORAN POSISI KEUANGAN ASURANSI SYARIAH			LAPORAN LABA RUGI DAN PENDAPATAN KOMPREHENSIF LAIN			PENCAPAIAN TINGKAT SOLVABILITAS*				
	2018	2017		2018	2017		2018	2017		
ASSET			PENDAPATAN KOMPREHENSIF LAIN			PERINGKAT SOLVABILITAS				
Kas dan setara kas	5.138	10.230	Pendapatan usaha	131.960	88.828	A. Asas yang dipertahankan (AYD)	-	301.118		
Pinjaman komersial	6.284	-	Manajemen Perantara atas pengalihan dana tabaru yang ditanggung	14.044	12.401	B. Labilitas under quota dan dana penanaman	81.242	116.463		
Pinjaman asuransi	11.876	11.080	Pendapatan ulah pengalihan investasi dana peserta	14.173	12.051	Dana Tabaru dan Dana Tanafud Minimum Berbasis Risiko (DTMR)	18.932	2.613		
Pinjaman mudharabah	5.244	4.852	Manajemen Perantara atas pengalihan investasi dana peserta yang ditanggung	-	-	A. Risiko kredit	500	500		
Pendapatan mudharabah	-	-	Pendapatan subsidi surplus underwriting	104	132	B. Risiko likuiditas	86	0.10		
Pendapatan paksa entitas asosiasi dan ventura bersama	-	-	Pendapatan investasi	23.858	25.384	C. Risiko operasi	86	2.851		
Pinjaman bank	852.414	824.217	BEBAN USAHA	(13.300)	(8.100)	D. Risiko asuransi	14.004	1.144		
Investasi pada entitas asosiasi dan ventura bersama	-	-	Denda usaha	(13.300)	(8.100)	E. Risiko perantara	-	-		
Pinjaman investasi	-	-	LABA RUGI USAHA	19.222	32.828	F. Risiko FAYD (giganti)	-	-		
Aset tetap	5.144	10.203	Pendapatan investasi	1.700	1.107	G. Risiko likuiditas	-	-		
Properti intelektual	3.323	-	Beban asuransi	11.800	10.200	H. Risiko FAYD (giganti)	-	-		
Aset tanpawujud	11	-	LABA RUGI SEBELUM PAJAK	(6.333)	(3.372)	I. Risiko operasi	-	-		
Aset lain	-	-	LABA RUGI	(6.333)	(3.372)	J. Asas FAYD (giganti)	-	-		
TOTAL ASSET	824.932	824.821	PENGHASILAN KOMPREHENSIF LAIN	26.860	7.314	K. Labilitas FAYD (giganti)	-	-		
LIABILITAS			Tidak akan dibebankan ke laba rugi			Tingkat Solvabilitas Sebelum Memperhitungkan Asas yang Terwujud				
Liang-liang	1.268	752	Surplus underwriting yang dibebankan ke labilitas & Solvabilitas	-	-	anak Death Under 10	215	261.114		
Liang reasuransi	5.032	5.037	Pengalihan kembali labilitas internal pasti	-	-	Payor Tingkat Solvabilitas Internal	128	222		
Liang agensi	418	40	Pajak penghasilan	-	-	Pajak Solvabilitas dengan DTMR/MSBR yang Dipertahankan	100	180		
Liang lain	178.116	217.051	Akiva dibebankan ke laba rugi	-	-	Asas yang berlaku untuk quota yang dipertahankan sebagai penjamin	-	-		
Bagian peserta atas surplus underwriting	13.152	17.054	Surplus underwriting yang dibebankan ke labilitas	16.802	4.302	AYD dan Tabaru dan Tanafud	18.022	16.662		
Liang asuransi di muka	14.777	15.175	Surplus risiko yang masuk FYDGA ke aset keuangan AFS	-	-	A. Kemampuan Solvabilitas Tingkat Solvabilitas dan Target Internal	18.022	16.662		
Penghasilan liabilitas beban proses	2.227	2.307	Pajak penghasilan	-	-	B. Kemampuan Solvabilitas Sebelum Memperhitungkan Asas yang Terwujud	120%	282%		
Penghasilan komersial yang belum terakumulasi	1.223	1.213	UNDERSURPLUS KOMPREHENSIF	(26.860)	(7.314)					
Persyaratan manfaat pada masa depan	18.827	7.102								
DANA PESEBTA	361.348	351.881	LAPORAN SURPLUS (DEFISIT) UNDERWRITING DANA TABARU*			RASIO KEUANGAN SELAIN TINGKAT SOLVABILITAS*				
Dana investasi	4.583	9.581		2018	2017		2018	2017		
Dana tabaru	-	-	Pendapatan kontribusi	188.304	130.240	Peringkat Solvabilitas	Dana Tabaru dan Dana Tanafud	Dana Investasi Peserta	Gedung	
KELUFAS	20.000	20.000	Bagian pengalihan akiva komersial	(171.800)	(102.276)	Rasio Likuiditas	84.271	320.238	303.412	777.005
Reasuransi	-	-	Bagian reasuransi akiva komersial	(6.339)	(5.229)	A. Reasuransi	17.823	114.371	388.613	588.411
Keuntungan modal diantar	-	-	BEBAN ASURANSI	(20.796)	(21.164)	B. Reasuransi	-	-	-	
Saldo pengalihan komersial lain	(264)	4.312	Beban asuransi	(6.483)	(5.640)	Rasio Pemertahanan Investasi dengan Liabilitas	88.647	-	-	
Pinjaman bank	200.200	211.238	Beban reasuransi	(4.202)	2.044	A. Investasi, kas dan bank	10.772	-	-	
TOTAL LIABILITAS, DANA PESEBTA, DAN KELITAS	681.833	681.833	Pendapatan penghasilan liabilitas beban proses	800	974	B. Penghasilan investasi	32.772	-	-	
			Pendapatan penghasilan liabilitas beban proses	110	208	C. Uang kas dan setara	1.722	-	-	
			Pendapatan biaya tetap	12.004	5.570	D. Rasio (a)-(b)-(c)	-	-	-	
			SURPLUS (DEFISIT) UNDERWRITING	(7.831)	1.308	A. Pendapatan Investasi Neto	3.362	20.800	(3.400)	23.881
			Surplus underwriting yang dibebankan ke peserta individual	-	(246)	B. Pendapatan investasi neto	(1.174)	407.613	366.223	538.216
			Surplus underwriting yang dibebankan ke entitas pengalihan	(104)	(102)	C. Rasio (a)-(b)	7%	6%	-1%	2%
			Surplus underwriting yang dibebankan ke dana tabaru	-	-	Rasio Solvabilitas	24.391	-	-	-
			Pendapatan bag hasil	3.375	1.008	A. Beban liabilitas	33.332	-	-	-
			Keuntungan pemrosesan investasi	(80)	79	B. Beban liabilitas	812	-	-	-
			Pendapatan risiko reasuransi	(22)	244	A. Dana tabaru/tanafud beban	4.023	290.260	382.340	681.153
			SURPLUS (DEFISIT) DANA TABARU*	(3.722)	1.811	B. Dana tabaru/tanafud lain	9.911	295.460	381.487	611.284
			SALDO AWAL DANA TABARU*	9.361	7.468	C. Perubahan dana (a)-(b)	(8.891)	42.839	11.483	49.263
			SALDO AKHIR DANA TABARU*	4.639	9.279	D. Rasio (a)-(b)-(c)	-	-	-	-
						Rasio Asas Unit Syariah	-	-	-	
						A. Asas dana investasi, agn dana berwujud	-	-	81.940	
						B. Asas dana investasi peserta	-	-	200.412	
						C. Asas dana asuransi pemrosesan (konvensional)	-	-	116.258	
						D. Rasio (a)-(b)-(c)-(d)	-	-	6%	
						Pengalihan Death yang Dipertahankan Dana Tabaru*	77.431	-	-	
						A. Jumlah transfer setoran quota	-	-	-	
						B. Jumlah asuransi	(4.879)	-	-	
						Jumlah Death yang Dipertahankan (a)-(b)	-	-	-	

Surplus underwriting yang dibebankan ke peserta individual
Surplus underwriting yang dibebankan ke entitas pengalihan
Surplus underwriting yang dibebankan ke dana tabaru
Keuntungan pemrosesan investasi
Pendapatan risiko reasuransi
Dana Tabaru dan Dana Tanafud
SALDO AWAL DANA TABARU*
SALDO AKHIR DANA TABARU*
Catatan:
Laporan Posisi Keuangan, Laporan Laba Rugi dan Pendapatan Komprehensif Lain, dan Laporan Solvabilitas (Defisit) Underwriting Dana Tabaru dan Dana Tanafud disajikan sesuai dengan SECUR No. 2/2018/2018 tanggal 24 Januari 2018 mengenai "Kedudukan dan Cara Kerja Laporan Posisi Keuangan, Laporan Solvabilitas (Defisit) Underwriting Dana Tabaru dan Dana Tanafud" dimana angka angkanya berdasarkan dari Laporan Keuangan PT Asuransi Jiwa Manulife Indonesia ("Perusahaan"). Unit usaha Syariah pada tanggal 31 Desember 2018 dan untuk tahun yang berakhir pada tanggal tersebut adalah unit usaha Syariah dengan Saldo Awal dan Akhir sebesar Rp0.

LAPORAN KEUANGAN PT. MANULIFE

UNIT SYARIAH TAHUN 2019-2020

LAPORAN KEUANGAN PT ASURANSI JIWA MANULIFE INDONESIA UNIT USAHA SYARIAH

per 31 Desember 2020 dan 2019 (dalam jutaan Rupiah)



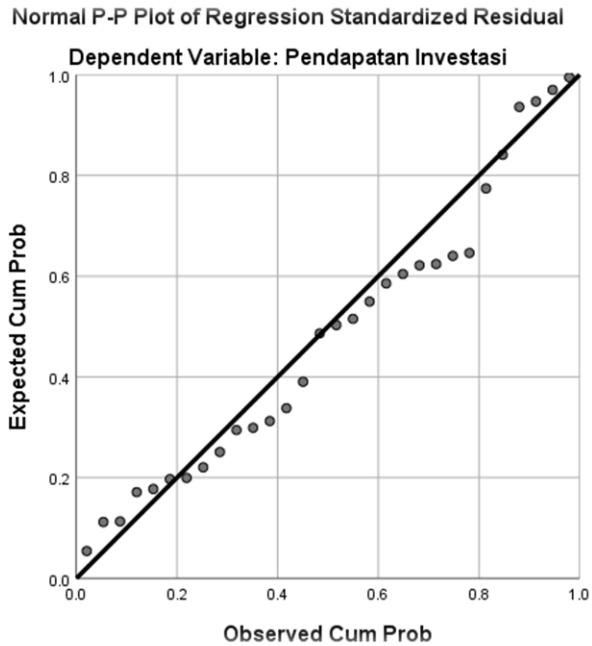
LAPORAN POSISI KEUANGAN ASURANSI SYARIAH			
	2020	2019	
ASET			
Kas dan setara kas	28.190	30.124	
Piutang berjangka	1.092	8.263	
Piutang dan aset keuangan	22.371	17.437	
Piutang perdagangan	8.008	7.424	
Piutang lainnya	-	-	
Perusahaan diinvestasikan	-	-	
Investasi pada aset berjangka	1.012.960	887.043	
Investasi pada instrumen keuangan lainnya	-	-	
Aset tetap	-	-	
Piutang transfer	-	-	
Piutang asuransi	833	1.080	
Piutang asuransi	-	-	
Aset lain	790	2.471	
Aset tak berwujud	-	-	
Aset lain	12	63	
TOTAL ASET	1.044.063	936.402	
LIABILITAS			
Utang jangka panjang	1.387	8.833	
Utang menengah	1.000	11.126	
Utang jangka pendek	41.788	41.788	
Utang lain	1.174	8.757	
Bagian pemegang saham asosiasi	18.108	18.473	
Perusahaan lain	1.108	1.212	
Perusahaan lain	3.106	4.212	
Perusahaan asuransi yang belum mengikat dan	18.108	1.212	
Perusahaan asuransi yang belum mengikat dan	18.108	1.212	
TOTAL LIABILITAS	84.789	100.694	

LAPORAN LABA RUGI DAN PENDAPATAN KOMPREHENSIF LAIN			
	2020	2019	
PENDAPATAN SYARIAH			
Pendapatan dari penjualan aset syariah	10.000	10.000	
Keuntungan/kerugian dari penjualan aset syariah yang ditangguhkan	1.000	1.000	
Pendapatan dari penjualan aset syariah lainnya	10.000	10.000	
Pendapatan dari penjualan aset syariah lainnya	10.000	10.000	
BIAYA SYARIAH			
Biaya asuransi	10.000	10.000	
Biaya asuransi	10.000	10.000	
Biaya asuransi	10.000	10.000	
Biaya asuransi	10.000	10.000	
LABA RUGI SYARIAH			
Pendapatan komprehensif lain	10.000	10.000	
Keuntungan/kerugian dari penjualan aset syariah	10.000	10.000	
Keuntungan/kerugian dari penjualan aset syariah	10.000	10.000	
Keuntungan/kerugian dari penjualan aset syariah	10.000	10.000	
Keuntungan/kerugian dari penjualan aset syariah	10.000	10.000	
PENDAPATAN KOMPREHENSIF LAIN			
Keuntungan/kerugian dari penjualan aset syariah	10.000	10.000	
Keuntungan/kerugian dari penjualan aset syariah	10.000	10.000	
Keuntungan/kerugian dari penjualan aset syariah	10.000	10.000	
Keuntungan/kerugian dari penjualan aset syariah	10.000	10.000	
Keuntungan/kerugian dari penjualan aset syariah	10.000	10.000	
LABA RUGI SYARIAH			
Pendapatan komprehensif lain	10.000	10.000	
Keuntungan/kerugian dari penjualan aset syariah	10.000	10.000	
Keuntungan/kerugian dari penjualan aset syariah	10.000	10.000	
Keuntungan/kerugian dari penjualan aset syariah	10.000	10.000	
Keuntungan/kerugian dari penjualan aset syariah	10.000	10.000	

PENCERMINAN TINGKAT SOLABILITAS*			
	2020	2019	
Substansi			
Tingkat Solabilitas	100%	100%	
A. Aset yang dijamin oleh pemerintah	100%	100%	
B. Aset yang dijamin oleh pemerintah	100%	100%	
Rasio Solabilitas			
A. Rasio Solabilitas	100%	100%	
B. Rasio Solabilitas	100%	100%	
C. Rasio Solabilitas	100%	100%	
D. Rasio Solabilitas	100%	100%	
E. Rasio Solabilitas	100%	100%	
F. Rasio Solabilitas	100%	100%	
G. Rasio Solabilitas	100%	100%	
H. Rasio Solabilitas	100%	100%	
I. Rasio Solabilitas	100%	100%	
J. Rasio Solabilitas	100%	100%	
K. Rasio Solabilitas	100%	100%	
L. Rasio Solabilitas	100%	100%	
M. Rasio Solabilitas	100%	100%	
N. Rasio Solabilitas	100%	100%	
O. Rasio Solabilitas	100%	100%	
P. Rasio Solabilitas	100%	100%	
Q. Rasio Solabilitas	100%	100%	
R. Rasio Solabilitas	100%	100%	
S. Rasio Solabilitas	100%	100%	
T. Rasio Solabilitas	100%	100%	
U. Rasio Solabilitas	100%	100%	
V. Rasio Solabilitas	100%	100%	
W. Rasio Solabilitas	100%	100%	
X. Rasio Solabilitas	100%	100%	
Y. Rasio Solabilitas	100%	100%	
Z. Rasio Solabilitas	100%	100%	
AA. Rasio Solabilitas	100%	100%	
AB. Rasio Solabilitas	100%	100%	
AC. Rasio Solabilitas	100%	100%	
AD. Rasio Solabilitas	100%	100%	
AE. Rasio Solabilitas	100%	100%	
AF. Rasio Solabilitas	100%	100%	
AG. Rasio Solabilitas	100%	100%	
AH. Rasio Solabilitas	100%	100%	
AI. Rasio Solabilitas	100%	100%	
AJ. Rasio Solabilitas	100%	100%	
AK. Rasio Solabilitas	100%	100%	
AL. Rasio Solabilitas	100%	100%	
AM. Rasio Solabilitas	100%	100%	
AN. Rasio Solabilitas	100%	100%	
AO. Rasio Solabilitas	100%	100%	
AP. Rasio Solabilitas	100%	100%	
AQ. Rasio Solabilitas	100%	100%	
AR. Rasio Solabilitas	100%	100%	
AS. Rasio Solabilitas	100%	100%	
AT. Rasio Solabilitas	100%	100%	
AU. Rasio Solabilitas	100%	100%	
AV. Rasio Solabilitas	100%	100%	
AW. Rasio Solabilitas	100%	100%	
AX. Rasio Solabilitas	100%	100%	
AY. Rasio Solabilitas	100%	100%	
AZ. Rasio Solabilitas	100%	100%	
BA. Rasio Solabilitas	100%	100%	
BB. Rasio Solabilitas	100%	100%	
BC. Rasio Solabilitas	100%	100%	
BD. Rasio Solabilitas	100%	100%	
BE. Rasio Solabilitas	100%	100%	
BF. Rasio Solabilitas	100%	100%	
BG. Rasio Solabilitas	100%	100%	
BH. Rasio Solabilitas	100%	100%	
BI. Rasio Solabilitas	100%	100%	
BJ. Rasio Solabilitas	100%	100%	
BK. Rasio Solabilitas	100%	100%	
BL. Rasio Solabilitas	100%	100%	
BM. Rasio Solabilitas	100%	100%	
BN. Rasio Solabilitas	100%	100%	
BO. Rasio Solabilitas	100%	100%	
BP. Rasio Solabilitas	100%	100%	
BQ. Rasio Solabilitas	100%	100%	
BR. Rasio Solabilitas	100%	100%	
BS. Rasio Solabilitas	100%	100%	
BT. Rasio Solabilitas	100%	100%	
BU. Rasio Solabilitas	100%	100%	
BV. Rasio Solabilitas	100%	100%	
BW. Rasio Solabilitas	100%	100%	
BX. Rasio Solabilitas	100%	100%	
BY. Rasio Solabilitas	100%	100%	
BZ. Rasio Solabilitas	100%	100%	
CA. Rasio Solabilitas	100%	100%	
CB. Rasio Solabilitas	100%	100%	
CC. Rasio Solabilitas	100%	100%	
CD. Rasio Solabilitas	100%	100%	
CE. Rasio Solabilitas	100%	100%	
CF. Rasio Solabilitas	100%	100%	
CG. Rasio Solabilitas	100%	100%	
CH. Rasio Solabilitas	100%	100%	
CI. Rasio Solabilitas	100%	100%	
CJ. Rasio Solabilitas	100%	100%	
CK. Rasio Solabilitas	100%	100%	
CL. Rasio Solabilitas	100%	100%	
CM. Rasio Solabilitas	100%	100%	
CN. Rasio Solabilitas	100%	100%	
CO. Rasio Solabilitas	100%	100%	
CP. Rasio Solabilitas	100%	100%	
CQ. Rasio Solabilitas	100%	100%	
CR. Rasio Solabilitas	100%	100%	
CS. Rasio Solabilitas	100%	100%	
CT. Rasio Solabilitas	100%	100%	
CU. Rasio Solabilitas	100%	100%	
CV. Rasio Solabilitas	100%	100%	
CW. Rasio Solabilitas	100%	100%	
CX. Rasio Solabilitas	100%	100%	
CY. Rasio Solabilitas	100%	100%	
CZ. Rasio Solabilitas	100%	100%	
DA. Rasio Solabilitas	100%	100%	
DB. Rasio Solabilitas	100%	100%	
DC. Rasio Solabilitas	100%	100%	
DD. Rasio Solabilitas	100%	100%	
DE. Rasio Solabilitas	100%	100%	
DF. Rasio Solabilitas	100%	100%	
DG. Rasio Solabilitas	100%	100%	
DH. Rasio Solabilitas	100%	100%	
DI. Rasio Solabilitas	100%	100%	
DJ. Rasio Solabilitas	100%	100%	
DK. Rasio Solabilitas	100%	100%	
DL. Rasio Solabilitas	100%	100%	
DM. Rasio Solabilitas	100%	100%	
DN. Rasio Solabilitas	100%	100%	
DO. Rasio Solabilitas	100%	100%	
DP. Rasio Solabilitas	100%	100%	
DQ. Rasio Solabilitas	100%	100%	
DR. Rasio Solabilitas	100%	100%	
DS. Rasio Solabilitas	100%	100%	
DT. Rasio Solabilitas	100%	100%	
DU. Rasio Solabilitas	100%	100%	
DV. Rasio Solabilitas	100%	100%	
DW. Rasio Solabilitas	100%	100%	
DX. Rasio Solabilitas	100%	100%	
DY. Rasio Solabilitas	100%	100%	
DZ. Rasio Solabilitas	100%	100%	
EA. Rasio Solabilitas	100%	100%	
EB. Rasio Solabilitas	100%	100%	
EC. Rasio Solabilitas	100%	100%	
ED. Rasio Solabilitas	100%	100%	
EE. Rasio Solabilitas	100%	100%	
EF. Rasio Solabilitas	100%	100%	
EG. Rasio Solabilitas	100%	100%	
EH. Rasio Solabilitas	100%	100%	
EI. Rasio Solabilitas	100%	100%	
EJ. Rasio Solabilitas	100%	100%	
EK. Rasio Solabilitas	100%	100%	
EL. Rasio Solabilitas	100%	100%	
EM. Rasio Solabilitas	100%	100%	
EN. Rasio Solabilitas	100%	100%	
EO. Rasio Solabilitas	100%	100%	
EP. Rasio Solabilitas	100%	100%	
EQ. Rasio Solabilitas	100%	100%	
ER. Rasio Solabilitas	100%	100%	
ES. Rasio Solabilitas	100%	100%	
ET. Rasio Solabilitas	100%	100%	
EU. Rasio Solabilitas	100%	100%	
EV. Rasio Solabilitas	100%	100%	
EW. Rasio Solabilitas	100%	100%	
EX. Rasio Solabilitas	100%	100%	
EY. Rasio Solabilitas	100%	100%	
EZ. Rasio Solabilitas	100%	100%	
FA. Rasio Solabilitas	100%	100%	
FB. Rasio Solabilitas	100%	100%	
FC. Rasio Solabilitas	100%	100%	
FD. Rasio Solabilitas	100%	100%	
FE. Rasio Solabilitas	100%	100%	
FF. Rasio Solabilitas	100%	100%	
FG. Rasio Solabilitas	100%	100%	
FH. Rasio Solabilitas	100%	100%	
FI. Rasio Solabilitas	100%	100%	
FJ. Rasio Solabilitas	100%	100%	
FK. Rasio Solabilitas	100%	100%	
FL. Rasio Solabilitas	100%	100%	
FM. Rasio Solabilitas	100%	100%	
FN. Rasio Solabilitas	100%	100%	
FO. Rasio Solabilitas	100%	100%	
FP. Rasio Solabilitas	100%	100%	
FQ. Rasio Solabilitas	100%	100%	
FR. Rasio Solabilitas	100%	100%	
FS. Rasio Solabilitas	100%	100%	
FT. Rasio Solabilitas	100%	100%	
FU. Rasio Solabilitas	100%	100%	
FV. Rasio Solabilitas	100%	100%	
FW. Rasio Solabilitas	100%	100%	
FX. Rasio Solabilitas	100%	100%	
FY. Rasio Solabilitas	100%	100%	
FZ. Rasio Solabilitas	100%	100%	
GA. Rasio Solabilitas	100%	100%	
GB. Rasio Solabilitas	100%	100%	
GC. Rasio Solabilitas	100%	100%	
GD. Rasio Solabilitas	100%	100%	
GE. Rasio Solabilitas	100%	100%	
GF. Rasio Solabilitas	100%	100%	
GG. Rasio Solabilitas	100%	100%	
GH. Rasio Solabilitas	100%	100%	
GI. Rasio Solabilitas	100%	100%	
GJ. Rasio Solabilitas	100%	100%	
GK. Rasio Solabilitas	100%	100%	
GL. Rasio Solabilitas	100%	100%	
GM. Rasio Solabilitas	100%	100%	
GN. Rasio Solabilitas	100%	100%	
GO. Rasio Solabilitas	100%	100%	
GP. Rasio Solabilitas	100%	100%	
GQ. Rasio Solabilitas	100%	100%	
GR. Rasio Solabilitas	100%	100%	
GS. Rasio Solabilitas	100%	100%	
GT. Rasio Solabilitas	100%	100%	
GU. Rasio Solabilitas	100%	100%	
GV. Rasio Solabilitas	100%	100%	
GW. Rasio Solabilitas	100%	100%	
GX. Rasio Solabilitas	100%	100%	
GY. Rasio Solabilitas	100%	100%	
GZ. Rasio Solabilitas	100%	100%	
HA. Rasio Solabilitas	100%	100%	
HB. Rasio Solabilitas	100%	100%	
HC. Rasio Solabilitas	100%	100%	
HD. Rasio Solabilitas	100%	100%	
HE. Rasio Solabilitas	100%	100%	
HF. Rasio Solabilitas	100%	100%	
HG. Rasio Solabilitas	100%	100%	
HH. Rasio Solabilitas	100%	100%	

**LAMPIRAN
HASIL
PENELITIAN
DAN OLAH
DATA**

➤ **UJI NORMALITAS**



Hasil Uji Probability-Plot

Sumber: Hasil pengolahan data SPSS versi 26.0

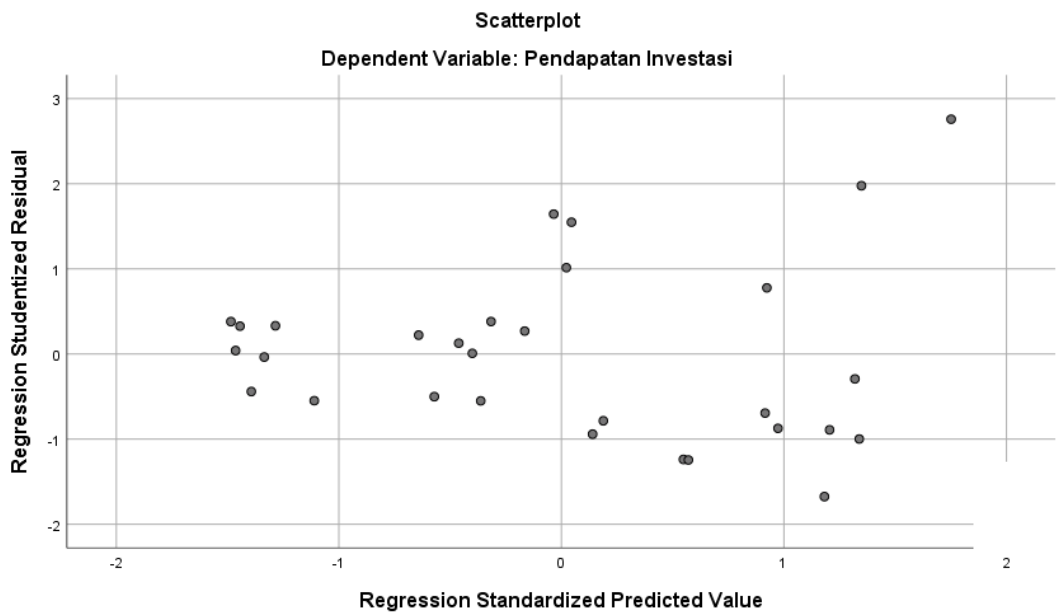
Hasil Uji Kolmogorov-Smirnov

One-Sample Kolmogorov-Smirnov Test		
		Unstandardized Residual
N		30
Normal Parameters ^{a,b}	Mean	.0000000
	Std. Deviation	5.80898803
Most Extreme Differences	Absolute	.151
	Positive	.151
	Negative	-.074
Test Statistic		.151
Asymp. Sig. (2-tailed)		.077 ^c
a. Test distribution is Normal.		

Sumber: Hasil pengolahan data SPSS versi 26.0

➤ **UJI HETEROSKEDASTISITAS**

Hasil Uji Scatterplot



Sumber: Hasil pengolahan data SPSS versi 26.0

Uji Sparmen

Correlations				
			Unstandardized Residual	Pendapatan Ujrah
Spearman's rho	Unstandardized Residual	Correlation Coefficient	1.000	-.192
		Sig. (2-tailed)	.	.309
		N	30	30
	Pendapatan Ujrah	Correlation Coefficient	-.192	1.000
		Sig. (2-tailed)	.309	.
		N	30	30

Sumber: Hasil Pengelolaan SPSS versi 26.0

➤ **UJI AUTOKERELASI**

Hasil Uji Autokorelasi

Model Summary^b					
Model	R	R Square	Adjusted R Square	Std. Error of the Estimate	Durbin-Watson
1	.554 ^a	.307	.282	5.912	2.130
a. Predictors: (Constant), Pendapatan Ujrah'					
b. Dependent Variable: Pendapatan Investasi					

Sumber: hasil Pengolahan data SPSS versi 26.0

➤ **PENGUJIAN REGRESI**

Output Analisis Regresi Linear Sederhana

Coefficients^a								
Model		Unstandardized Coefficients		Standardized Coefficients	T	Sig.	Collinearity Statistics	
		B	Std. Error	Beta			Tolerance	VIF
1	(Constant)	2.601	2.131		1.220	.233		
	Pendapatan Ujrah'	.117	.033	.554	3.518	.002	1.000	1.000
a. Dependent Variable: Pendapatan Investasi								

Sumber: Hasil Pengolahan Data SPSS Versi 26.0

➤ **KOEFISIEN KORELASI DAN KOEFISIEN DETERMINASI**

Uji Koefisien Korelasi

Model Summary ^b					
Model	R	R Square	Adjusted R Square	Std. Error of the Estimate	Durbin-Watson
1	.554 ^a	.307	.282	5.912	2.130
a. Predictors: (Constant), Pendapatan Ujrah'					
b. Dependent Variable: Pendapatan Investasi					

Sumber: Hasil Pengolahan data SPSS Versi 26.0

Uji Koefisien Determinasi (R^2)

Model Summary ^b					
Model	R	R Square	Adjusted R Square	Std. Error of the Estimate	Durbin-Watson
1	.554 ^a	.307	.282	5.912	2.130
a. Predictors: (Constant), Pendapatan Ujrah'					
b. Dependent Variable: Pendapatan Investasi					

Sumber: Hasil Pengolahan Data SPSS Versi 26.0

➤ **HASIL PENGUJIAN UJI t**

Hipotesis (Uji t)

Uji Coefficients ^a								
Model		Unstandardized Coefficients		Standardized Coefficients	T	Sig.	Collinearity Statistics	
		B	Std. Error	Beta			Tolerance	VIF
1	(Constant)	2.601	2.131		1.220	.233		
	Pendapatan Ujrah'	.117	.033	.554	3.518	.002	1.000	1.000
a. Dependent Variable: Pendapatan Investasi								

Sumber: Hasil Pengolahan Data SPSS Versi 26.0

LAMPIRAN
TABEL DURBIN
WATSON
(DW)

TABEL DURBIN WATSON

**Tabel Durbin-Watson (DW)
 $\alpha = 5\%$**

n	k=1		k=2		k=3		k=4		k=5	
	dL	dU	dL	dU	dL	dU	dL	dU	dL	dU
6	0.6102	1.4002								
7	0.6996	1.3564	0.4672	1.8964						
8	0.7629	1.3324	0.5591	1.7771	0.3674	2.2866				
9	0.8243	1.3199	0.6291	1.6993	0.4548	2.1282	0.2957	2.5881		
10	0.8791	1.3197	0.6972	1.6413	0.5253	2.0163	0.3760	2.4137	0.2427	2.8217
11	0.9273	1.3241	0.7580	1.6044	0.5948	1.9280	0.4441	2.2833	0.3155	2.6446
12	0.9708	1.3314	0.8122	1.5794	0.6577	1.8640	0.5120	2.1766	0.3796	2.5061
13	1.0097	1.3404	0.8612	1.5621	0.7147	1.8159	0.5745	2.0943	0.4445	2.3897
14	1.0450	1.3503	0.9054	1.5507	0.7667	1.7788	0.6321	2.0296	0.5052	2.2959
15	1.0770	1.3605	0.9455	1.5432	0.8140	1.7501	0.6852	1.9774	0.5620	2.2198
16	1.1062	1.3709	0.9820	1.5386	0.8572	1.7277	0.7340	1.9351	0.6150	2.1567
17	1.1330	1.3812	1.0154	1.5361	0.8968	1.7101	0.7790	1.9005	0.6641	2.1041
18	1.1576	1.3913	1.0461	1.5353	0.9331	1.6961	0.8204	1.8719	0.7098	2.0600
19	1.1804	1.4012	1.0743	1.5355	0.9666	1.6851	0.8588	1.8482	0.7523	2.0226
20	1.2015	1.4107	1.1004	1.5367	0.9976	1.6763	0.8943	1.8283	0.7918	1.9908
21	1.2212	1.4200	1.1246	1.5385	1.0262	1.6694	0.9272	1.8116	0.8286	1.9635
22	1.2395	1.4289	1.1471	1.5408	1.0529	1.6640	0.9578	1.7974	0.8629	1.9400
23	1.2567	1.4375	1.1682	1.5435	1.0778	1.6597	0.9864	1.7855	0.8949	1.9196
24	1.2728	1.4458	1.1878	1.5464	1.1010	1.6565	1.0131	1.7753	0.9249	1.9018
25	1.2879	1.4537	1.2063	1.5495	1.1228	1.6540	1.0381	1.7666	0.9530	1.8863
26	1.3022	1.4614	1.2236	1.5528	1.1432	1.6523	1.0616	1.7591	0.9794	1.8727
27	1.3157	1.4688	1.2399	1.5562	1.1624	1.6510	1.0836	1.7527	1.0042	1.8608
28	1.3284	1.4759	1.2553	1.5596	1.1805	1.6503	1.1044	1.7473	1.0276	1.8502
29	1.3405	1.4828	1.2699	1.5631	1.1976	1.6499	1.1241	1.7426	1.0497	1.8409
30	1.3520	1.4894	1.2837	1.5666	1.2138	1.6498	1.1426	1.7386	1.0706	1.8326
31	1.3630	1.4957	1.2969	1.5701	1.2292	1.6500	1.1602	1.7352	1.0904	1.8252
32	1.3734	1.5019	1.3093	1.5736	1.2437	1.6505	1.1769	1.7323	1.1092	1.8187
33	1.3834	1.5078	1.3212	1.5770	1.2576	1.6511	1.1927	1.7298	1.1270	1.8128

LAMPIRAN

TABEL T

T-TABEL

Titik Persentase Distribusi t (df = 1 – 40)

df	Pr	0.25	0.10	0.05	0.025	0.01	0.005	0.001
		0.50	0.20	0.10	0.050	0.02	0.010	0.002
1		1.00000	3.07768	6.31375	12.70620	31.82052	63.65674	318.30884
2		0.81650	1.88562	2.91999	4.30265	6.96456	9.92484	22.32712
3		0.76489	1.63774	2.35336	3.18245	4.54070	5.84091	10.21453
4		0.74070	1.53321	2.13185	2.77645	3.74695	4.60409	7.17318
5		0.72669	1.47588	2.01505	2.57058	3.36493	4.03214	5.89343
6		0.71756	1.43976	1.94318	2.44691	3.14267	3.70743	5.20763
7		0.71114	1.41492	1.89458	2.36462	2.99795	3.49948	4.78529
8		0.70639	1.39682	1.85955	2.30600	2.89646	3.35539	4.50079
9		0.70272	1.38303	1.83311	2.26216	2.82144	3.24984	4.29681
10		0.69981	1.37218	1.81246	2.22814	2.76377	3.16927	4.14370
11		0.69745	1.36343	1.79588	2.20099	2.71808	3.10581	4.02470
12		0.69548	1.35622	1.78229	2.17881	2.68100	3.05454	3.92963
13		0.69383	1.35017	1.77093	2.16037	2.65031	3.01228	3.85198
14		0.69242	1.34503	1.76131	2.14479	2.62449	2.97684	3.78739
15		0.69120	1.34061	1.75305	2.13145	2.60248	2.94671	3.73283
16		0.69013	1.33676	1.74588	2.11991	2.58349	2.92078	3.68615
17		0.68920	1.33338	1.73961	2.10982	2.56693	2.89823	3.64577
18		0.68836	1.33039	1.73406	2.10092	2.55238	2.87844	3.61048
19		0.68762	1.32773	1.72913	2.09302	2.53948	2.86093	3.57940
20		0.68695	1.32534	1.72472	2.08596	2.52798	2.84534	3.55181
21		0.68635	1.32319	1.72074	2.07961	2.51765	2.83136	3.52715
22		0.68581	1.32124	1.71714	2.07387	2.50832	2.81876	3.50499
23		0.68531	1.31946	1.71387	2.06866	2.49987	2.80734	3.48496
24		0.68485	1.31784	1.71088	2.06390	2.49216	2.79694	3.46678
25		0.68443	1.31635	1.70814	2.05954	2.48511	2.78744	3.45019
26		0.68404	1.31497	1.70562	2.05553	2.47863	2.77871	3.43500
27		0.68368	1.31370	1.70329	2.05183	2.47266	2.77068	3.42103
28		0.68335	1.31253	1.70113	2.04841	2.46714	2.76326	3.40816
29		0.68304	1.31143	1.69913	2.04523	2.46202	2.75639	3.39624
30		0.68276	1.31042	1.69726	2.04227	2.45726	2.75000	3.38518

**LAMPIRAN
SURAT
KEPUTUSAN
PEMBIMBING
SKRIPSI**

SK BIMBINGAN SKRIPSI



**KEPUTUSAN REKTOR
UNIVERSITAS ISLAM NEGERI SULTAN MAULANA HASANUDDIN BANTEN
NOMOR: 281 TAHUN 2021**

**TENTANG
DOSEN PEMBIMBING SKRIPSI
FAKULTAS EKONOMI DAN BISNIS ISLAM
UNIVERSITAS ISLAM NEGERI SULTAN MAULANA HASANUDDIN BANTEN
TAHUN ANGGARAN 2021**

**DENGAN RAHMAT TUHAN YANG MAHA ESA
REKTOR UNIVERSITAS ISLAM NEGERI SULTAN MAULANA HASANUDDIN BANTEN**

- Menimbang** : a. Bahwa untuk menyelesaikan ujian Sarjana bagi mahasiswa Fakultas Ekonomi Dan Bisnis Islam UIN Sultan Maulana Hasanuddin Banten dipandang perlu untuk menunjuk Pembimbing Utama dan Pembimbing Pembantu;
b. Bahwa mahasiswa tersebut perlu memperoleh bimbingan yang sebaik-baiknya dalam menyelesaikan Skripsi, sehingga dapat menyelesaikan studi kesajaranaannya;
c. Bahwa Saudara Dr. Hj. Nihayatul Maskuroh, M.Si. dan Saudara Muhamad Fadli Azim, M.Si. masing-masing Dosen UIN Sultan Maulana Hasanuddin Banten telah memenuhi syarat untuk diangkat sebagai Pembimbing Utama dan Pembimbing Pembantu.
- Mengingat** : 1. Undang-Undang RI Nomor 20 Tahun 2003 tentang Sistem Pendidikan Nasional;
2. Undang-Undang RI Nomor 20 Tahun 2012 tentang Pendidikan Tinggi;
3. Keputusan Presiden RI Nomor 39 Tahun 2017 tentang Perubahan IAIN Sultan Maulana Hasanuddin Banten Serang menjadi UIN Sultan Maulana Hasanuddin Banten;
4. Peraturan Menteri Agama RI Nomor 23 tahun 2017 tentang Organisasi dan Tata Kerja UIN Sultan Maulana Hasanuddin Banten;
5. Keputusan Menteri Agama RI Nomor 383 tahun 1997 tentang Kurikulum Nasional Program Sarjana S1;
6. Keputusan Menteri Agama RI Nomor 32 tanggal 26 September 2017 tentang Statuta Universitas Islam Negeri Sultan Maulana Hasanuddin Banten;
7. Keputusan Menteri Agama RI Nomor 026483/B.II/7/2021 tanggal 26 Juli 2021 tentang Pengangkatan Rektor Universitas Islam Negeri Sultan Maulana Hasanuddin Banten;
8. Keputusan Menteri Agama RI Nomor 872/Un.17/BA.III.2/KP.07.6/08/2021 Tanggal 27 Agustus 2021 tentang Pengangkatan Dekan Fakultas Ekonomi dan Bisnis Islam UIN Sultan Maulana Hasanuddin Banten;
9. Surat Keputusan Rektor UIN Sultan Maulana Hasanuddin Banten Nomor 625 Tahun 2020 tanggal 18 Mei 2020 tentang Kalender Akademik tahun Akademik 2020-2021;
- Memperhatikan** : Surat Ketua Jurusan Asuransi Syariah tentang Pengesahan Sidang Diskusi Proposal Penelitian Skripsi tanggal 14 Oktober 2021
atas nama : Ifah Farhiah
Nomor Induk Mahasiswa : 181430090

MEMUTUSKAN

- Menetapkan : **KEPUTUSAN REKTOR UNIVERSITAS ISLAM NEGERI SULTAN MAULANA HASANUDDIN BANTEN TENTANG DOSEN PEMBIMBING SKRIPSI FAKULTAS EKONOMI DAN BISNIS ISLAM UNIVERSITAS ISLAM NEGERI SULTAN MAULANA HASANUDDIN BANTEN TAHUN ANGGARAN 2021**
- Kesatu : Mengangkat Saudara **Dr. Hj. Nihayatul Maskuroh, MSI** sebagai Pembimbing Utama dan Saudara **Muhamad Fadli Azim, M.Si** sebagai Pembimbing Pembantu bagi mahasiswa tersebut di atas dengan judul Skripsi *Pengaruh Pendapatan Ujrah Terhadap Pendapatan Investasi pada Perusahaan Asuransi Syariah (Studi pada Perusahaan Asuransi Jiwa Syariah Yang Terdaftar di Otoritas Jasa Keuangan Periode 2016-2020)*
- Kedua : Keputusan ini diberikan kepada yang bersangkutan tersebut untuk dipergunakan sebagaimana mestinya.
- Ketiga : Keputusan ini mulai berlaku sejak tanggal ditetapkan.

Keputusan ini diberikan kepada yang bersangkutan untuk diketahui dan dilaksanakan dengan penuh tanggungjawab.

Ditetapkan : di Serang
Pada Tanggal : 1 November 2021

a.n Rektor,
Dekan,



Nihayatul Maskuroh



Tembusan:

1. Para Wakil Dekan di Lingkungan Fakultas Ekonomi dan Bisnis Islam;
2. Ketua Jurusan Asuransi Syariah Fakultas Ekonomi dan Bisnis Islam;
3. Bendahara UIN Sultan Maulana Hasanuddin Banten;
4. Mahasiswa yang bersangkutan; dan
5. Arsip.



**LAMPIRAN
CATATAN
BUKU
BIMBINGAN
SKRIPSI**

BIMBINGAN SKRIPSI


Pembimbing I

No.	Tanggal	Uraian Tahap Bimbingan	Tanda Tangan
1.	4/12-21 7/11-2021	- Footnote di tab - Penelitian terdahulu dibuat Deskripsi	
2.	14/12-2021	Typo metodologi Penelitian	



Pembimbing I

No.	Tanggal	Uraian Tahap Bimbingan	Tanda Tangan
3.	15 / 01-2022	Variabel penelitian Pindah ke atas	
4.	1 / 02-2022	Instumen penelitian	

Pembimbing I

No.	Tanggal	Uraian Tahap Bimbingan	Tanda Tangan
5	24/ 03-2022	Metode penelitian di hilangkan	

Pembimbing II

No.	Tanggal	Uraian Tahap Bimbingan	Tanda Tangan
1	16 / 11. 2021	Analisis Data	
2	14 / 01-2022	- Data Outlier - Spss	

Pembimbing II

No.	Tanggal	Uraian Tahap Bimbingan	Tanda Tangan
3.	22/ 03-2022	Perbaiki Typo pada Skripsi	/ 