

## BAB II

### GAMBARAN APLIKASI KELAS JODOH

#### A. Sejarah Kelas Jodoh



**Gambar 2.1** Situs aplikasi Kelas Jodoh dari Google Play

Kelas Jodoh adalah kelas pranikah *online* yang disertai Mobile Apps, bertujuan untuk membantu orang-orang yang masih *single* dan siap menikah untuk memantaskan diri dengan melakukan serangkaian tahap-tahap yang harus dilakukan sampai benar-benar memahami ilmu-ilmu pernikahan, dari *segi spiritual, emosional, true finansial, intellectual*, sampai *action power*.<sup>1</sup>

Kelas Jodoh juga menjadi prasarana solusi untuk orang-orang yang mengalami kasus perceraian dan telah menangani orang yang berstatus janda maupun

---

<sup>1</sup> Website Kelas Jodoh, “Tanya kami, apa Itu Kelas Jodoh?” [KelasJodoh \(kelasjodohapp.com\)](http://KelasJodoh(kelasjodohapp.com)) , diakses pada 15 Desember 2021, pukul 20.12 WIB

duda. Sebab orang yang telah mengalami kegagalan dalam pernikahan, kalau tidak belajar kembali ilmu pranikah akan mengalami hal yang sama. Disamping pernikahan membicarakan jodoh yang terpenting dari sebuah pernikahan yaitu apakah mengerti masalah-masalah di dalam rumah tangga, bagaimana menghadapi konflik, menurunkan ego, bagaimana belajar untuk menerima kekurangan pasangan yang akan diajarkan di Kelas Jodoh. Sehingga walaupun sudah menikah, akan menghindari untuk melakukan hal yang sama.

Pada mulanya Kelas Jodoh hanya berbentuk seminar pranikah yang bernama “Santri Siap Nikah”. Seiring berkembangnya teknologi akhirnya Setia Furqon Kholid selaku pendiri berinisiatif untuk menjadikan seminar pranikah ini berbasis *online* yang didirikan pada bulan Februari 2017 yang yang akhirnya diberi nama “Kelas Jodoh”.<sup>2</sup>

---

<sup>2</sup> Nur Holifah, *Wawancara*, melalui *Zoom Meeting*, 14 Desember 2021

Pada *batch* pertama Kelas Jodoh masih seperti kelas pranikah pada umumnya, media pembelajarannya melalui aplikasi whatsapp dan facebook, untuk proses *ta'arufnya* sendiri dengan cara mengumpulkan biografi singkat peserta laki-laki yang siap menikah kemudian dibagikan kedalam grup peserta perempuan. Apabila peserta perempuan ingin mengajukan *ta'aruf* dengan peserta laki-laki maka pihak dari Kelas Jodoh akan membantu prosesnya, untuk saat ini proses seperti ini masuk dalam program *high quality jomblo* di Kelas Jodoh.<sup>3</sup>

Memasuki *batch* kedua dibuatlah *mobile apps* yang didalamnya ditambahkan fitur navigasi jodoh yang dimana peserta yang aktif GPS dapat terlihat dalam fitur ini. Fitur navigasi jodoh ini dibuat sebagai bentuk ikhtiar peserta yang sudah belajar pranikah untuk menemukan pasangan hidupnya.<sup>4</sup>

---

<sup>3</sup> Setia Furqon Kholid, Dibalik Layar Kelas Jodoh, Sukses Menikahkan Ratusan Orang!! SetiaTalks feat Admin Kelas Jodoh, <https://www.youtube.com/watch?v=Pg4jt2nWcDo&t=358s> , diakses pada 03 Januari 2022.

<sup>4</sup> Nur Holifah, Wawancara, melalui *Direct Message* di Whatsapp, 14 Desember 2021

Dari segi pendaftar sampai bulan februari 2022 memasuki *batch* 32 peserta berjumlah 24.565 dengan pengikut instagram 252.000 dan telah didownload lebih dari 10.000 pengguna. Kelas Jodoh merupakan aplikasi berbayar dengan tujuan untuk menjaga komitmen dan keseriusan para pengguna dalam proses *ta'aruf*, hal ini agar aplikasi tidak digunakan untuk bermain-main atau disalahgunakan oleh pihak-pihak yang tidak bertanggung jawab. Untuk mengikuti *ta'aruf* diaplikasi Kelas Jodoh peserta harus menyelesaikan tugas yang diberikan dan sudah siap menikah dalam waktu 6 bulan, selanjutnya fitur navigasi jodoh akan diaktifkan untuk memudahkan peserta mencari calon pasangan *ta'aruf*.<sup>5</sup>

Adapun untuk menjadi *membership* Kelas Jodoh ada 3 pilihan yaitu:

1. Rp. 490.000 untuk *membership* akun selama 1 tahun
2. Rp. 309.000 untuk *membership* akun selama 6 bulan
3. Rp. 249.000 untuk *membership* akun selama 3 bulan.

---

<sup>5</sup> Nur Holifah, *Wawancara*, melalui *Direct Message* di Whatsapp, 14 Desember 2021

Angka tersebut bukan harga normal dari yang semula Rp. 1.290.000,. Selain untuk memfasilitasi proses *ta'aruf* dan pembelajaran, uang tersebut guna keperluan *maintenance server* dan pengembangan aplikasi operasional. Berikut fasilitas yang didapat ketika mendaftar *membership* Kelas Jodoh :<sup>6</sup>

1. *Membership* akun diwebsite Kelas Jodoh (Akun ini untuk akses materi dan ikut program *ta'aruf* sesama peserta).
2. Masa belajar/kelas selama 15 hari yang diisi dengan belajar memantaskan diri.
3. 70 materi pra dan pasca nikah (ebook + video) melalui website Kelas Jodoh.
4. Grup whatsapp terpisah laki-laki dan perempuan.
5. Webinar bersama Setia Furqon Kholid dan tim Kelas Jodoh.
6. Belajar membuat CV *ta'aruf*.

---

<sup>6</sup> Nur Holifah, *Wawancara*, melalui *Direct Message* di Whatsapp, 14 Desember 2021

7. Didampingi *ta'aruf online* dan dapat menggunakan fitur navigasi jodoh (bagi peserta yang siap menikah dan menyelesaikan semua tugas di Kelas Jodoh).

Untuk mengikuti Kelas Jodoh sangat mudah dan bisa diikuti oleh siapa saja, berikut syarat-syarat untuk menjadi *membership* Kelas Jodoh :

1. Muslim dan muslimah usia 18-40 tahun.
2. *Single* atau pernah menikah (sudah tidak terikat pernikahan + ada akta cerai)
3. Sudah siap/belum siap menikah.
4. Sudah punya/belum punya calon pasangan.
5. Sudah/belum diizinkan menikah oleh orang tua/wali.
6. Memiliki niat yang lurus untuk belajar dan memantaskan diri.
7. Siap mematuhi segala peraturan pembelajaran maupun ikhtiar di Kelas Jodoh.

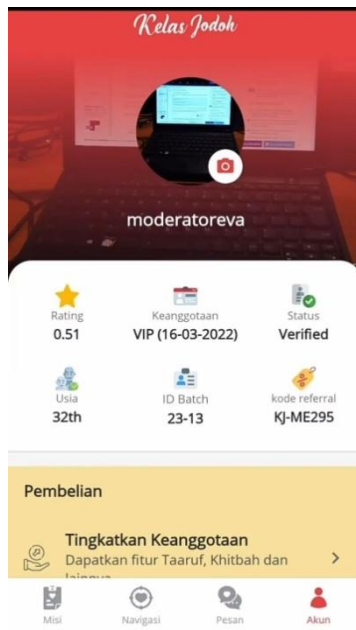
Yang selalu ditegaskan oleh pihak Kelas Jodoh yaitu Kelas Jodoh bukan merupakan biro jodoh, namun Kelas Jodoh hanya sebagai fasilitator bagi peserta yang siap menikah maupun yang hanya ingin belajar tentang ilmu pernikahan.

## B. Fitur dalam aplikasi Kelas Jodoh

Kelas jodoh memiliki berbagai fitur yang ditujukan agar pengguna lebih mudah melakukan proses pembelajaran dan proses *ta'aruf*. Berikut ini adalah fitur-fitur yang terdapat dalam aplikasi Kelas Jodoh :

### 1. Profil

Profil adalah halaman yang dapat dilihat oleh anggota lain jika mereka mengunjungi profil.



**Gambar 2.2** Gambar tangkapan layar fitur profil pada aplikasi Kelas Jodoh



**Gambar 2.3** Gambar tangkapan layar menu pada fitur profil pada aplikasi Kelas Jodoh

Profil ini akan memberikan gambaran tentang pemilik akun, didalam profil terdapat beberapa keterangan dan informasi akun yang perlu di isi oleh pemilik akun seperti :

a. Informasi pribadi

Informasi pribadi berisi informasi singkat tentang pemilik akun meliputi nama, tanggal lahir, pekerjaan dan pendidikan.

b. Data riwayat hidup

Data riwayat hidup merupakan informasi secara terperinci tentang pemilik akun karena data riwayat hidup ini merupakan bagian dari CV saat proses *ta'aruf*. Dalam data riwayat hidup terdiri dari informasi umum pribadi, gambaran diri pribadi, gambaran keluarga, gambaran kebiasaan sehari-hari, ikhtiar kesiapan menikah, foto formal, foto KTP, foto akta cerai untuk yang sudah pernah menikah, keterangan pekerjaan sekarang, riwayat pekerjaan sebelumnya, riwayat pendidikan, riwayat



pendidikan (non-formal), organisasi, kepanitian dan prestasi/penghargaan.

c. Album foto

Album foto adalah tempat menyimpan kumpulan foto agar anggota lain lebih mudah mengenali pemilik akun.

d. Tes kepribadian.

Tes kepribadian merupakan fasilitas yang diberikan agar peserta lebih bisa mengenal diri dan menjadi saran dalam memilih jodoh yang bisa saling melengkapi.

2. Pesan

Fitur pesan berfungsi untuk antar pengguna saling berkomunikasi, akan tetapi untuk komunikasinya diarahkan oleh aplikasi berupa teks perintah maupun sticker yang tersedia.



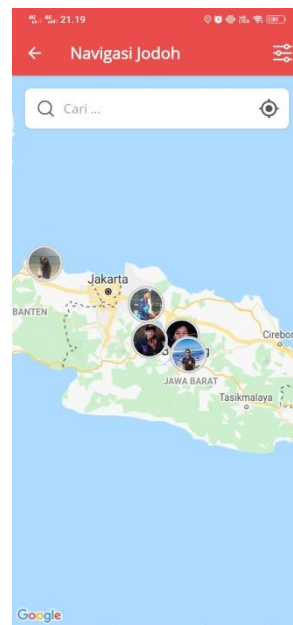
**Gambar 2.4** Gambar tangkapan layar menu pesan saat proses pengajuan *ta'aruf*

### 3. Navigasi

Navigasi adalah salah satu fitur ikhtiar bagi anggota yang ingin menemukan calon pasangan *ta'aruf*. Dalam navigasi ada 4 tampilan yaitu menu semua yang menampilkan keseluruhan akun anggota, menu terdekat yang menampilkan anggota yang berjarak dekat dengan pemilik akun, menu baru-baru ini yang menampilkan anggota yang terakhir aktif dan menu navigasi jodoh yang menampilkan keseluruhan anggota dalam bentuk maps.



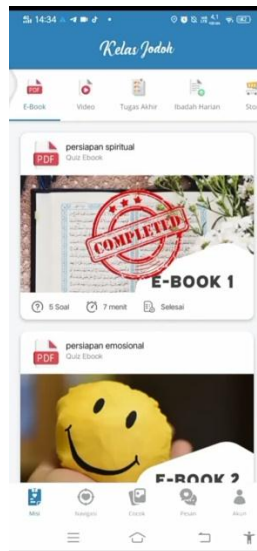
**Gambar 2.5** Gambar tangkapan layar fitur navigasi pada aplikasi Kelas Jodoh



**Gambar 2.6** Gambar tangkapan layar fitur navigasi pada menu navigasi jodoh

#### 4. Misi

Misi yaitu fitur yang berisikan tugas-tugas selama masa pembelajaran yang terdiri dari e-book, video, tugas akhir, ibadah harian, store dan informasi & event yang dibuat oleh Kelas Jodoh.



**Gambar 2.7** Gambar tangkapan layar Fitur misi pada aplikasi Kelas Jodoh

## C. Sistem Kerja Kelas Jodoh

### 1. Pendaftaran *membership*

Dibukannya pendaftaran Kelas Jodoh ada waktu khusus, yaitu setiap *batch* nya dibuka satu bulan sekali. Langkah pendaftaran menjadi peserta Kelas Jodoh sangat mudah, pihak Kelas Jodoh akan menyediakan *contact person* untuk proses pendaftaran yang prosesnya hanya mengirim berupa biodata singkat.

## 2. Administrasi *membership*

Setelah peserta mengirim biodata singkat, peserta kirimkan pilihan-pilihan paket *membership* sesuai waktu yang diinginkan.

## 3. Pendaftar laki-laki dan perempuan dimasukkan ke grup Whatsapp khusus

Peserta yang sudah membayar biaya administrasi akan dimasukkan kedalam grup whatsapp sesuai jenis kelamin agar peserta perempuan dan laki-laki tidak saling berinteraksi.

## 4. *Registrasi membership*

Setelah para peserta masuk grup whatsapp, para peserta diarahkan untuk *registrasi* akun. Untuk *registrasi* pun prosesnya dipantau penuh oleh admin agar tidak ada kesalahan ataupun kecurangan dalam proses pembelajaran maupun *ta'aruf*.

Dalam registrasi akun ada beberapa perintah yang perlu diisi yaitu berupa informasi pribadi, data riwayat hidup (CV) disertai lampiran KTP, akta cerai, foto formal maupun beberapa foto untuk mengisi album foto.

Apabila dalam proses pembelajaran maupun *ta'aruf* terdapat kecurangan maka dari pihak Kelas Jodoh akan memberikan teguran bahkan bisa diblokir permanen.

#### 5. Masa Pembelajaran/ masa memantaskan diri

Setelah para peserta *registrasi* akun, selanjutnya para peserta akan memasuki masa memantaskan diri yang dilaksanakan selama 15 hari, dalam masa memantaskan ini para peserta akan diberi tugas berupa :<sup>7</sup>

##### a. Tugas Harian

##### 1) Mengisi *mutaba'ah* harian

*Mutaba'ah* harian adalah *checklist* amalan-amalan harian yang dilakukan peserta setiap harinya, baik amalan wajib maupun sunnah. *Mutaba'ah* harian ini untuk melatih keistiqomahan para peserta, seperti yang kita ketahui salah satu langkah persiapan *spiritual* adalah dengan cara memperbaiki ibadah.

Untuk proses pengerjaanya, admin Kelas Jodoh menyediakan file yang berisi amalan-amalan harian yang bisa

---

<sup>7</sup> Eva Nurfalah (admin Kelas Jodoh), *Broadcash*, melalui grup Whatsapp KJ *Batch 30 Akhwat*, 14 Oktober 2021

diedit sesuai amalan masing-masing para peserta yang kemudian apabila masa memantaskan sudah selesai maka *mutaba'ah* harian bisa di upload melalui aplikasi atau website Kelas Jodoh.

2) Membaca *e-book*

Selain mengisi *mutaba'ah* harian para peserta juga diberi tugas untuk membaca minimal 2 materi diwebsite/aplikasi Kelas Jodoh, dilanjutkan dengan pertanyaan e-book.

Materi yang yang dibaca berupa materi pra dan pasca nikah seperti persiapan *spiritual*, persiapan *emosional*, persiapan *finansial* bahkan penjelasan bagaimana mengutarakan niat pada orang tua karena ketika kita menikah bukan hanya kita yang harus siap tetapi juga keluarga.

3) Menonton video kajian

Tugas selanjutnya yaitu menonton video kajian yang dapat ditonton melalui website ataupun aplikasi Kelas Jodoh, minimal 3 video yang bisa ditonton setiap harinya. Selain itu Kelas Jodoh setiap *batch* nya mengadakan webinar-webinar yang diisi oleh pemilik Kelas Jodoh maupun pemateri yang ahli dalam ilmu pernikahan.

b. Tugas Mingguan

1) Meminta maaf dengan orang tua

Tugas meminta maaf dengan orang tua sebagai bentuk pendekatan yang berisi obrolan-obrolan perihal pernikahan, tugas ini pun hanya diperuntukan bagi peserta yang siap menikah dimulai dari obrolan izin menikah sampai obrolan kriteria pasangan yang diinginkan keluarga. Sistem pengumpulan tugas dalam bentuk foto atau video yang nanti ketika masa tugas habis bisa diupload melalui website/aplikasi Kelas Jodoh.

2) Menghalalkan/mengikhhlaskan hubungan dengan lawan jenis

Tugas ini hanya diperuntukan bagi para peserta yang sebelumnya menjalin hubungan pacaran atau berteman dekat dengan lawan jenis, dalam tugas ini para peserta diminta kepastian kepada pasangan untuk melanjutkan hubungan kejenjang pernikahan atau mengikhhlaskan untuk tidak berhubungan lagi. Dalam tugas ini mengajarkan ketegasan dan menjauhi perbuatan yang sia-sia, pengumpulan tugas dalam bentuk foto *screenshoot* chat yang dikumpulkan pada akhir masa pembelajaran.



### 3) Membaca buku tema pranikah

Dalam tugas ini, para peserta diwajibkan membaca buku pranikah minimal setengah buku selama masa pembelajaran, bentuk pengumpulan tugas dengan cara mengirimkan foto cover buku yang dibaca.

### 4) Membuat target cita dan cinta

Membuat target cita dan cinta ini menggunakan konsep SETIA yang dibuat oleh Kelas Jodoh, konsep SETIA yang digunakan yaitu : *spiritual power, emotional ower, true finansial power, Intellectual power* dan *action power*.

### 5) Tabungan Pernikahan

Laki-laki maupun perempuan harus mempunyai tabungan pernikahan, bisa dimulai dari hari pertama pembelajaran maupun yang sudah mempersiapkan tabungan dari sebelum masa pembelajaran, tabungan pernikahan ini sebagai bentuk *action* peserta dalam kesiapan menikah. Bentuk pengumpulan dengan cara memfoto celengan/buku tabungan boleh disertai nominal maupun tidak.

- 6) Menghafal Q.S Al-Furqon ayat 74 beserta artinya.

وَالَّذِينَ يَقُولُونَ رَبَّنَا هَبْ لَنَا مِنْ أَزْوَاجِنَا وَذُرِّيَّاتِنَا قُرَّةَ أَعْيُنٍ  
وَاجْعَلْنَا لِلْمُتَّقِينَ إِمَامًا

“Dan orang-orang yang berkata, "Ya Tuhan kami, anugerahkanlah kepada kami pasangan kami dan keturunan kami sebagai penyenang hati (kami), dan jadikanlah kami pemimpin bagi orang-orang yang bertakwa." (Q.S. Al-Furqon : 74).<sup>8</sup>

Ayat ini disarankan menjadi do'a tambahan setiap selesai shalat, tugasnya menghafal Q.S. Al-Furqon ayat 74 beserta artinya yang kemudian direkam.

- 7) Mengisi file CV *Ta'aruf*

Tugas selanjutnya setelah mengerjakan tugas-tugas, dari pihak Kelas Jodoh menyediakan format CV *ta'aruf* yang bisa diisi untuk melanjutkan ke proses *ta'aruf*.

6. Pelaksanaan *Ta'aruf*

Apabila para peserta telah mengerjakan seluruh tugas dan sudah siap menikah dalam jangka waktu 6bulan maka dari pihak Kelas Jodoh akan mendampingi peserta untuk melakukan *ta'aruf*.

---

<sup>8</sup> Yayasan Penyelenggara Penterjemah Al-Qur'an Departemen Agama RI. "Al-Qur'an dan Terjemahannya". (Semarang, Diponegoro: 2012) h. 366