

DAFTAR PUSTAKA

BUKU

- Abdul Mudjib, *Kaidah-Kaidah Ilmu Fiqh (al-Qowa 'Idul Fiqhiyyah)*, Jakarta: Kalam Mulya, 2001.
- Ahmad Muhamad, Ma, *Ensiklopedi Tematis Ayat Al-Qur'an & Hadist: Panduan Praktetis Menemukan Ayat AL-Qur'an & Hasid*, Widia Cahaya, Jakarta. 2009 Anak Agung Putu Agung. "*Metodologi Penelitian Bisnis*". Malang: UB Press. 2017
- Damodar N Gujarati. "*Dasar-Dasar Ekonometrika Edisi 5*". Jakarta: Erlangga, 2007 Dedi Rosadi. "*Ekonometrika & Analisis Runtun Waktu Terapan Dengan Eviews*". Yogyakarta: cv. Andi offset, 2012.
- Heri Sudarsono, *Bank dan Lembaga Keuangan Syariah* Yogyakarta, Ekonisia, 2012 Imam Gozali. "*Aplikasi Analisis Multivariete Dengan Program INM SPSS 23. Ed.8*". Semarang: Badan Penerbit Universitas Diponegoro. 2013.
- Kasmir, *Manajemen Sumber Daya Manusia*, Jakarta: Rajawali Press, 2012
- Mohamad, Heykal, Nurul Huda, *Lembaga Keuangan Islam Tinjauan Teoritis Dan Praktis*, Jakarta: Prenamedia Group, 2010.
- Kasmir. "*Dasar- Dasar Perbankan*". Jakarta: PT. Raja Grafindo Persada, 2000.
- Kasmir. "*Dasar- Dasar Perbankan*". Jakarta: PT. Raja Grafindo Persada, 2000.

- Kementrian Agama RI, *Al-Qur'an dan Terjemah*, Bandung: Institut Quantum Akhyar, 2013.
- Muhamad, *Bank Syariah: Analisis Kekuatan, Peluang, Kelemahan dan Ancaman*, Yogyakarta: Ekonomia, Kampus Fakultas Ekonomi UII, 2001.
- Muhamad, *Manajemen Dana Bank Syariah*, Yogyakarta: Ekonisia, 2005
- Pandia Frianto. "*Manajemen Dana dan Kesehatan Bank*". Jakarta: Rineka Cipta, 2012.
- Quran, 9:18, seluruh terjemahan Al-Qur'an, Departemen Agama Republik Indonesia Setyo Tri Wahyudi. "Konsep dan Penerapan Ekonometrika menggunakan Eviews". Jakarta: Rajawali Pers, 2016.
- Sugiyono, *Metode Penelitian Kuantitatif, Kualitatif dan R&D*, Bandung: Alfabeta, 2017.
- Suliyanto. "*Ekonometrika Terapan Teori dan Aplikasi dengan SPSS*". Yogyakarta: CV. Andi Offset, 2011.
- Walpole, Ronald E. "*Pengantar Statistika*". Jakarta: PT. Gramedia Pustaka Utama, 2017.
- Wiranto, Wing Wahyu. "*Analisis Ekonometrika dan Statistika dengan Eviews Edisi 3*", Yogyakarta: upp STIM YKPN), 2011.

JURNAL

Ali Yusuf Nasution Qomaruddin, Mekanisme Pengelolaan Dana Zakat, Infaqdan Shadaqah Di Banksyariah Sebagaiimplementasi Fungsi Sosial Bank (Studi Kasus Di Bpr Syariah Amanah Ummah) Jurnal Syarikah Vol 1 No.1, Juni 2015.

Dahlan, Dahlia. Pengelolaan Zakat Dengan Konsep Bank Sosial Berdasarkan Prinsip Syariah. Jurnal Ekonomi dan Bisnis Islam, Vol. 4, No. 2, Juli –Desember 2018.

Lifstin dan Rohmawati “Pengaruh DPK, CAR, NPF, dan SWBI terhadap Pembiayaan Murabahah Pada Bank Umum Syariah Tahun 2008-2012”. Jurnal Ilmu Manajemen Vol. 2 No. 4 (Oktober, 2014) Fakultas Ekonomi Universitas Negeri Surabaya.

Mutamimah dan Chasanah. Analisis Eksternal dan Internal dalam Menentukan Non Performing Financing Bank Umum Syariah di Indonesia. (Jurnal UNISSULA Semarang). 2012.

Rahmadhani, Rika Febby, Pengaruh Zakat Terhadap Kinerja Perusahaan, Jurnal Studia Islamika Vol. 13, No. 2 Desember 2016.

Rika Febby Rahmadani, Pengaruh Zakat Terhadap Kinerja Perusahaan, Jurnal Studia Islamika Vol. 13, No. 2 Desember 2016.

Wahyudi, Rofiul, Pengaruh Kinerja Keuangan Terhadap Zakat Perbankan Syariah Di Indonesia, Jurnal Muqaddimah Vol. 21 No. Tahun 2015.

SKRIPSI

Akhmad Fauzi, Pengaruh Zakat Perbankan dan Corporate Social Responstibiliyt Terhadap Kinerja Bank Umum Syariah di Indonesia Periode 2009-2013, Skripsi Universitas Islam Negeri Sunan Kalijaga, Yogyakarta, 2014.

Fauzi, Akhmad, Pengaruh Zakat Perbankan dan Corporate Social Responstibiliyt Terhadap Kinerja Bank Umum Syariah di Indonesia Periode 2009-2013, Skripsi Universitas Islam Negeri Sunan Kalijaga, Yogyakarta, 2014.

Filzah Arifah Nurdiani, Analisis Pengaruh CAR, ROA, ROE, NPF, FDR, NIM, dan BOPO Terhadap Pembayaran Zakat pada Bank Umum Syariah, Skripsi Universitas Islam Bandung, Tahun 2016.

Indah Bagus Widastuti, Pengaruh Profitabilitas Terhadap Pembayaran Zakat dengan Ukuran Perusahaan Sebagai Variabel Moderasi, Skripsi Universitas Islam Negeri, Maulana Malik Ibrahim, Malang, 2018.

Muhamad Syaifudin, Pengaruh Kinerja Keuangan Terhadap Zakat Perbankan Syariah di Indonesia dengan Size Bank sebagai Variabel Moderasi, Tesis Universitas Islam Negeri, Sunan Kalijaga, Yogyakarta, 2016.

Syaifudin, Muhamad, Pengaruh Kinerja Keuangan Terhadap Zakat Perbankan Syariah di Indonesia dengan Size Bank sebagai Variabel Moderasi, (Tesis Universitas Islam Negeri, Sunan Kalijaga, Yogyakarta, 2016).

Widastuti, Indah Bagus, Pengaruh Profitabilitas Terhadap Pembayaran Zakat dengan Ukuran Perusahaan Sebagai Variabel Moderasi, (Skripsi Universitas Islam Negeri, Maulana Malik Ibrahim, Malang, 2018).

LAMPIRAN-LAMPIRAN

Titik Persentase Distribusi F untuk Probabilita = 0,05

df untuk penyebut (N2)	df untuk pembilang (N1)														
	1	2	3	4	5	6	7	8	9	10	11	12	13	14	15
1	161	199	216	225	230	234	237	239	241	242	243	244	245	245	246
2	18.51	19.00	19.16	19.25	19.30	19.33	19.35	19.37	19.38	19.40	19.40	19.41	19.42	19.42	19.43
3	10.13	9.55	9.28	9.12	9.01	8.94	8.89	8.85	8.81	8.79	8.76	8.74	8.73	8.71	8.70
4	7.71	6.94	6.59	6.39	6.26	6.16	6.09	6.04	6.00	5.96	5.94	5.91	5.89	5.87	5.86
5	6.61	5.79	5.41	5.19	5.05	4.95	4.88	4.82	4.77	4.74	4.70	4.68	4.66	4.64	4.62
6	5.99	5.14	4.76	4.53	4.39	4.28	4.21	4.15	4.10	4.06	4.03	4.00	3.98	3.96	3.94
7	5.59	4.74	4.35	4.12	3.97	3.87	3.79	3.73	3.68	3.64	3.60	3.57	3.55	3.53	3.51
8	5.32	4.46	4.07	3.84	3.69	3.58	3.50	3.44	3.39	3.35	3.31	3.28	3.26	3.24	3.22
9	5.12	4.26	3.86	3.63	3.48	3.37	3.29	3.23	3.18	3.14	3.10	3.07	3.05	3.03	3.01
10	4.96	4.10	3.71	3.48	3.33	3.22	3.14	3.07	3.02	2.98	2.94	2.91	2.89	2.86	2.85
11	4.84	3.98	3.59	3.36	3.20	3.09	3.01	2.95	2.90	2.85	2.82	2.79	2.76	2.74	2.72
12	4.75	3.89	3.49	3.26	3.11	3.00	2.91	2.85	2.80	2.75	2.72	2.69	2.66	2.64	2.62
13	4.67	3.81	3.41	3.18	3.03	2.92	2.83	2.77	2.71	2.67	2.63	2.60	2.58	2.55	2.53
14	4.60	3.74	3.34	3.11	2.96	2.85	2.76	2.70	2.65	2.60	2.57	2.53	2.51	2.48	2.46
15	4.54	3.68	3.29	3.06	2.90	2.79	2.71	2.64	2.59	2.54	2.51	2.48	2.45	2.42	2.40
16	4.49	3.63	3.24	3.01	2.85	2.74	2.66	2.59	2.54	2.49	2.46	2.42	2.40	2.37	2.35
17	4.45	3.59	3.20	2.96	2.81	2.70	2.61	2.55	2.49	2.45	2.41	2.38	2.35	2.33	2.31
18	4.41	3.55	3.16	2.93	2.77	2.66	2.58	2.51	2.46	2.41	2.37	2.34	2.31	2.29	2.27
19	4.38	3.52	3.13	2.90	2.74	2.63	2.54	2.48	2.42	2.38	2.34	2.31	2.28	2.26	2.23
20	4.35	3.49	3.10	2.87	2.71	2.60	2.51	2.45	2.39	2.35	2.31	2.28	2.25	2.22	2.20
21	4.32	3.47	3.07	2.84	2.68	2.57	2.49	2.42	2.37	2.32	2.28	2.25	2.22	2.20	2.18
22	4.30	3.44	3.05	2.82	2.66	2.55	2.46	2.40	2.34	2.30	2.26	2.23	2.20	2.17	2.15
23	4.28	3.42	3.03	2.80	2.64	2.53	2.44	2.37	2.32	2.27	2.24	2.20	2.18	2.15	2.13
24	4.26	3.40	3.01	2.78	2.62	2.51	2.42	2.36	2.30	2.25	2.22	2.18	2.15	2.13	2.11
25	4.24	3.39	2.99	2.76	2.60	2.49	2.40	2.34	2.28	2.24	2.20	2.16	2.14	2.11	2.09
26	4.23	3.37	2.98	2.74	2.59	2.47	2.39	2.32	2.27	2.22	2.18	2.15	2.12	2.09	2.07
27	4.21	3.35	2.96	2.73	2.57	2.46	2.37	2.31	2.25	2.20	2.17	2.13	2.10	2.08	2.06
28	4.20	3.34	2.95	2.71	2.56	2.45	2.36	2.29	2.24	2.19	2.15	2.12	2.09	2.06	2.04
29	4.18	3.33	2.93	2.70	2.55	2.43	2.35	2.28	2.22	2.18	2.14	2.10	2.08	2.05	2.03
30	4.17	3.32	2.92	2.69	2.53	2.42	2.33	2.27	2.21	2.16	2.13	2.09	2.06	2.04	2.01
31	4.16	3.30	2.91	2.68	2.52	2.41	2.32	2.25	2.20	2.15	2.11	2.08	2.05	2.03	2.00
32	4.15	3.29	2.90	2.67	2.51	2.40	2.31	2.24	2.19	2.14	2.10	2.07	2.04	2.01	1.99
33	4.14	3.28	2.89	2.66	2.50	2.39	2.30	2.23	2.18	2.13	2.09	2.06	2.03	2.00	1.98
34	4.13	3.28	2.88	2.65	2.49	2.38	2.29	2.23	2.17	2.12	2.08	2.05	2.02	1.99	1.97
35	4.12	3.27	2.87	2.64	2.49	2.37	2.29	2.22	2.16	2.11	2.07	2.04	2.01	1.99	1.96
36	4.11	3.26	2.87	2.63	2.48	2.36	2.28	2.21	2.15	2.11	2.07	2.03	2.00	1.98	1.95
37	4.11	3.25	2.86	2.63	2.47	2.36	2.27	2.20	2.14	2.10	2.06	2.02	2.00	1.97	1.95
38	4.10	3.24	2.85	2.62	2.46	2.35	2.26	2.19	2.14	2.09	2.05	2.02	1.99	1.96	1.94
39	4.09	3.24	2.85	2.61	2.46	2.34	2.26	2.19	2.13	2.08	2.04	2.01	1.98	1.95	1.93
40	4.08	3.23	2.84	2.61	2.45	2.34	2.25	2.18	2.12	2.08	2.04	2.00	1.97	1.95	1.92
41	4.08	3.23	2.83	2.60	2.44	2.33	2.24	2.17	2.12	2.07	2.03	2.00	1.97	1.94	1.92
42	4.07	3.22	2.83	2.59	2.44	2.32	2.24	2.17	2.11	2.06	2.03	1.99	1.96	1.94	1.91
43	4.07	3.21	2.82	2.59	2.43	2.32	2.23	2.16	2.11	2.06	2.02	1.99	1.96	1.93	1.91
44	4.06	3.21	2.82	2.58	2.43	2.31	2.23	2.16	2.10	2.05	2.01	1.98	1.95	1.92	1.90
45	4.06	3.20	2.81	2.58	2.42	2.31	2.22	2.15	2.10	2.05	2.01	1.97	1.94	1.92	1.89

Titik Persentase Distribusi t (df = 1 – 40)

df	Pr	0.25	0.10	0.05	0.025	0.01	0.005	0.001
		0.50	0.20	0.10	0.050	0.02	0.010	0.002
1		1.00000	3.07768	6.31375	12.70620	31.82052	63.65674	318.30884
2		0.81650	1.88562	2.91999	4.30265	6.96456	9.92484	22.32712
3		0.76489	1.63774	2.35336	3.18245	4.54070	5.84091	10.21453
4		0.74070	1.53321	2.13185	2.77645	3.74695	4.60409	7.17318
5		0.72669	1.47588	2.01505	2.57058	3.36493	4.03214	5.89343
6		0.71756	1.43976	1.94318	2.44691	3.14267	3.70743	5.20763
7		0.71114	1.41492	1.89458	2.36462	2.99795	3.49948	4.78529
8		0.70639	1.39682	1.85955	2.30600	2.89646	3.35539	4.50079
9		0.70272	1.38303	1.83311	2.26216	2.82144	3.24984	4.29681
10		0.69981	1.37218	1.81246	2.22814	2.76377	3.16927	4.14370
11		0.69745	1.36343	1.79588	2.20099	2.71808	3.10581	4.02470
12		0.69548	1.35622	1.78229	2.17881	2.68100	3.05454	3.92963
13		0.69383	1.35017	1.77093	2.16037	2.65031	3.01228	3.85198
14		0.69242	1.34503	1.76131	2.14479	2.62449	2.97684	3.78739
15		0.69120	1.34061	1.75305	2.13145	2.60248	2.94671	3.73283
16		0.69013	1.33676	1.74588	2.11991	2.58349	2.92078	3.68615
17		0.68920	1.33338	1.73961	2.10982	2.56693	2.89823	3.64577
18		0.68836	1.33039	1.73406	2.10092	2.55238	2.87844	3.61048
19		0.68762	1.32773	1.72913	2.09302	2.53948	2.86093	3.57940
20		0.68695	1.32534	1.72472	2.08596	2.52798	2.84534	3.55181
21		0.68635	1.32319	1.72074	2.07961	2.51765	2.83136	3.52715
22		0.68581	1.32124	1.71714	2.07387	2.50832	2.81876	3.50499
23		0.68531	1.31946	1.71387	2.06866	2.49987	2.80734	3.48496
24		0.68485	1.31784	1.71088	2.06390	2.49216	2.79694	3.46678
25		0.68443	1.31635	1.70814	2.05954	2.48511	2.78744	3.45019
26		0.68404	1.31497	1.70562	2.05553	2.47863	2.77871	3.43500
27		0.68368	1.31370	1.70329	2.05183	2.47266	2.77068	3.42103
28		0.68335	1.31253	1.70113	2.04841	2.46714	2.76326	3.40816
29		0.68304	1.31143	1.69913	2.04523	2.46202	2.75639	3.39624
30		0.68276	1.31042	1.69726	2.04227	2.45726	2.75000	3.38518
31		0.68249	1.30946	1.69552	2.03951	2.45282	2.74404	3.37490
32		0.68223	1.30857	1.69389	2.03693	2.44868	2.73848	3.36531
33		0.68200	1.30774	1.69236	2.03452	2.44479	2.73328	3.35634
34		0.68177	1.30695	1.69092	2.03224	2.44115	2.72839	3.34793
35		0.68156	1.30621	1.68957	2.03011	2.43772	2.72381	3.34005
36		0.68137	1.30551	1.68830	2.02809	2.43449	2.71948	3.33262
37		0.68118	1.30485	1.68709	2.02619	2.43145	2.71541	3.32563
38		0.68100	1.30423	1.68595	2.02439	2.42857	2.71156	3.31903
39		0.68083	1.30364	1.68488	2.02269	2.42584	2.70791	3.31279
40		0.68067	1.30308	1.68385	2.02108	2.42326	2.70446	3.30688

Catatan: Probabilita yang lebih kecil yang ditunjukkan pada judul tiap kolom adalah luas daerah dalam satu ujung, sedangkan probabilitas yang lebih besar adalah luas daerah dalam kedua ujung

Tabel Durbin-Watson (DW), $\alpha = 5\%$

n	k=1		k=2		k=3		k=4		k=5	
	dL	dU	dL	dU	dL	dU	dL	dU	dL	dU
6	0.6102	1.4002								
7	0.6996	1.3564	0.4672	1.8964						
8	0.7629	1.3324	0.5591	1.7771	0.3674	2.2866				
9	0.8243	1.3199	0.6291	1.6993	0.4548	2.1282	0.2957	2.5881		
10	0.8791	1.3197	0.6972	1.6413	0.5253	2.0163	0.3760	2.4137	0.2427	2.8217
11	0.9273	1.3241	0.7580	1.6044	0.5948	1.9280	0.4441	2.2833	0.3155	2.6446
12	0.9708	1.3314	0.8122	1.5794	0.6577	1.8640	0.5120	2.1766	0.3796	2.5061
13	1.0097	1.3404	0.8612	1.5621	0.7147	1.8159	0.5745	2.0943	0.4445	2.3897
14	1.0450	1.3503	0.9054	1.5507	0.7667	1.7788	0.6321	2.0296	0.5052	2.2959
15	1.0770	1.3605	0.9455	1.5432	0.8140	1.7501	0.6852	1.9774	0.5620	2.2198
16	1.1062	1.3709	0.9820	1.5386	0.8572	1.7277	0.7340	1.9351	0.6150	2.1567
17	1.1330	1.3812	1.0154	1.5361	0.8968	1.7101	0.7790	1.9005	0.6641	2.1041
18	1.1576	1.3913	1.0461	1.5353	0.9331	1.6961	0.8204	1.8719	0.7098	2.0600
19	1.1804	1.4012	1.0743	1.5355	0.9666	1.6851	0.8588	1.8482	0.7523	2.0226
20	1.2015	1.4107	1.1004	1.5367	0.9976	1.6763	0.8943	1.8283	0.7918	1.9908
21	1.2212	1.4200	1.1246	1.5385	1.0262	1.6694	0.9272	1.8116	0.8286	1.9635
22	1.2395	1.4289	1.1471	1.5408	1.0529	1.6640	0.9578	1.7974	0.8629	1.9400
23	1.2567	1.4375	1.1682	1.5435	1.0778	1.6597	0.9864	1.7855	0.8949	1.9196
24	1.2728	1.4458	1.1878	1.5464	1.1010	1.6565	1.0131	1.7753	0.9249	1.9018
25	1.2879	1.4537	1.2063	1.5495	1.1228	1.6540	1.0381	1.7666	0.9530	1.8863
26	1.3022	1.4614	1.2236	1.5528	1.1432	1.6523	1.0616	1.7591	0.9794	1.8727
27	1.3157	1.4688	1.2399	1.5562	1.1624	1.6510	1.0836	1.7527	1.0042	1.8608
28	1.3284	1.4759	1.2553	1.5596	1.1805	1.6503	1.1044	1.7473	1.0276	1.8502
29	1.3405	1.4828	1.2699	1.5631	1.1976	1.6499	1.1241	1.7426	1.0497	1.8409
30	1.3520	1.4894	1.2837	1.5666	1.2138	1.6498	1.1426	1.7386	1.0706	1.8326
31	1.3630	1.4957	1.2969	1.5701	1.2292	1.6500	1.1602	1.7352	1.0904	1.8252
32	1.3734	1.5019	1.3093	1.5736	1.2437	1.6505	1.1769	1.7323	1.1092	1.8187
33	1.3834	1.5078	1.3212	1.5770	1.2576	1.6511	1.1927	1.7298	1.1270	1.8128
34	1.3929	1.5136	1.3325	1.5805	1.2707	1.6519	1.2078	1.7277	1.1439	1.8076
35	1.4019	1.5191	1.3433	1.5838	1.2833	1.6528	1.2221	1.7259	1.1601	1.8029
36	1.4107	1.5245	1.3537	1.5872	1.2953	1.6539	1.2358	1.7245	1.1755	1.7987
37	1.4190	1.5297	1.3635	1.5904	1.3068	1.6550	1.2489	1.7233	1.1901	1.7950
38	1.4270	1.5348	1.3730	1.5937	1.3177	1.6563	1.2614	1.7223	1.2042	1.7916
39	1.4347	1.5396	1.3821	1.5969	1.3283	1.6575	1.2734	1.7215	1.2176	1.7886
40	1.4421	1.5444	1.3908	1.6000	1.3384	1.6589	1.2848	1.7209	1.2305	1.7859
41	1.4493	1.5490	1.3992	1.6031	1.3480	1.6603	1.2958	1.7205	1.2428	1.7835
42	1.4562	1.5534	1.4073	1.6061	1.3573	1.6617	1.3064	1.7202	1.2546	1.7814
43	1.4628	1.5577	1.4151	1.6091	1.3663	1.6632	1.3166	1.7200	1.2660	1.7794
44	1.4692	1.5619	1.4226	1.6120	1.3749	1.6647	1.3263	1.7200	1.2769	1.7777
45	1.4754	1.5660	1.4298	1.6148	1.3832	1.6662	1.3357	1.7200	1.2874	1.7762
46	1.4814	1.5700	1.4368	1.6176	1.3912	1.6677	1.3448	1.7201	1.2976	1.7748
47	1.4872	1.5739	1.4435	1.6204	1.3989	1.6692	1.3535	1.7203	1.3073	1.7736
48	1.4928	1.5776	1.4500	1.6231	1.4064	1.6708	1.3619	1.7206	1.3167	1.7725
49	1.4982	1.5813	1.4564	1.6257	1.4136	1.6723	1.3701	1.7210	1.3258	1.7716
50	1.5035	1.5849	1.4625	1.6283	1.4206	1.6739	1.3779	1.7214	1.3346	1.7708
51	1.5086	1.5884	1.4684	1.6309	1.4273	1.6754	1.3855	1.7218	1.3431	1.7701
52	1.5135	1.5917	1.4741	1.6334	1.4339	1.6769	1.3929	1.7223	1.3512	1.7694
53	1.5183	1.5951	1.4797	1.6359	1.4402	1.6785	1.4000	1.7228	1.3592	1.7689
54	1.5230	1.5983	1.4851	1.6383	1.4464	1.6800	1.4069	1.7234	1.3669	1.7684
55	1.5276	1.6014	1.4903	1.6406	1.4523	1.6815	1.4136	1.7240	1.3743	1.7681
56	1.5320	1.6045	1.4954	1.6430	1.4581	1.6830	1.4201	1.7246	1.3815	1.7678
57	1.5363	1.6075	1.5004	1.6452	1.4637	1.6845	1.4264	1.7253	1.3885	1.7675
58	1.5405	1.6105	1.5052	1.6475	1.4692	1.6860	1.4325	1.7259	1.3953	1.7673
59	1.5446	1.6134	1.5099	1.6497	1.4745	1.6875	1.4385	1.7266	1.4019	1.7672
60	1.5485	1.6162	1.5144	1.6518	1.4797	1.6889	1.4443	1.7274	1.4083	1.7671
61	1.5524	1.6189	1.5189	1.6540	1.4847	1.6904	1.4499	1.7281	1.4146	1.7671
62	1.5562	1.6216	1.5232	1.6561	1.4896	1.6918	1.4554	1.7288	1.4206	1.7671
63	1.5599	1.6243	1.5274	1.6581	1.4943	1.6932	1.4607	1.7296	1.4265	1.7671
64	1.5635	1.6268	1.5315	1.6601	1.4990	1.6946	1.4659	1.7303	1.4322	1.7672
65	1.5670	1.6294	1.5355	1.6621	1.5035	1.6960	1.4709	1.7311	1.4378	1.7673
66	1.5704	1.6318	1.5395	1.6640	1.5079	1.6974	1.4758	1.7319	1.4433	1.7675
67	1.5738	1.6343	1.5433	1.6660	1.5122	1.6988	1.4806	1.7327	1.4486	1.7676
68	1.5771	1.6367	1.5470	1.6678	1.5164	1.7001	1.4853	1.7335	1.4537	1.7678
69	1.5803	1.6390	1.5507	1.6697	1.5205	1.7015	1.4899	1.7343	1.4588	1.7680
70	1.5834	1.6413	1.5542	1.6715	1.5245	1.7028	1.4943	1.7351	1.4637	1.7683

Bank Victoria Syariah

Ikhtisar Keuangan

(Dalam jutaan rupiah)	2018	2017	2016	2015	2014	Mutasi 2018-2017	Mutasi 2017-2016	Mutasi 2016-2015
NERACA								
Total Aset	2,126,019	2,003,114	1,625,183	1,379,266	1,439,632	6.14%	23.25%	17.83%
Total Pembiayaan yang Dibenikan	1,234,571	1,262,926	1,212,690	1,075,681	1,076,761	-2.25%	4.14%	12.74%
Penempatan Surat Berharga	408,379	320,282	237,032	230,449	188,452	27.52%	35.12%	2.86%
Dana Pihak Ketiga	1,491,641	1,512,098	1,204,681	1,128,908	1,132,086	-1.36%	25.51%	6.71%
Giro	46,288	37,471	37,251	33,760	19,756	23.53%	0.59%	-30.71%
Tabungan	54,066	43,766	40,157	30,319	65,225	23.53%	8.99%	-20.19%
Deposito	1,391,088	1,430,772	1,127,273	1,024,828	1,047,105	-2.77%	26.92%	10.00%
Total Ekuitas	293,249	299,393	194,310	162,652	186,169	-2.72%	54.00%	19.48%
LABA/RUGI								
Pendapatan Pengelolaan Dana	169,987	153,695	122,263	144,366	145,071	10.60%	25.72%	-15.31%
Hak Pihak Ketiga atas Bagi Hasil Dana Syariah Temporer	(109,262)	(101,060)	(84,096)	(104,381)	(101,933)	8.12%	20.17%	-19.43%
Net Pengelolaan Dana	60,724	52,635	38,167	39,985	43,138	15.37%	37.91%	-4.55%
Pendapatan Operasional Lainnya	1,688	3,332	969	1,231	8,856	-49.33%	243.88%	-22.28%
Beban Operasional	(56,135)	(49,712)	(77,754)	(73,740)	(73,269)	13.04%	-36.06%	5.44%
Laban Operasional	6,218	6,255	(38,618)	(32,524)	(25,275)	-6.60%	-136.20%	18.74%
Beban Non Operasional Bersih	118	(136)	10,735	539	226	-175.49%	-101.46%	1891.65%
Labu Sebelum Pajak	6,336	6,099	(27,883)	(31,985)	(25,049)	3.88%	-121.87%	-12.82%
Penghasilan (Beban) Pajak	(1,362)	(1,505)	9,410	7,984	5,663	-9.55%	-116.00%	17.88%
Labu Bersih Setelah Pajak	4,974	4,593	(18,473)	(24,001)	(19,386)	8.29%	-124.87%	-23.03%
RASIO KEUANGAN (%)								
Rasio Biaya terhadap Pendapatan (BOPD)	96.38%	96.02%	131.34%	119.13%	143.31%	-0.36%	35.32%	-12.15%
Rasio Kecukupan Modal (CAR)	22.07%	19.29%	15.98%	16.14%	15.27%	-2.78%	-3.31%	0.16%
Rasio Pembiayaan Bermasalah Kotor (NPF Gross)	4.00%	4.59%	7.21%	9.80%	7.10%	0.59%	2.62%	2.59%
Rasio Pembiayaan Bermasalah Bersih (NPF Netto)	2.40%	4.08%	4.35%	4.82%	4.79%	0.62%	0.27%	0.47%
Rasio Tingkat Pengembalian Aset (ROA)	0.32%	0.36%	-2.19%	-2.36%	-1.87%	0.04%	-2.55%	-0.17%
Rasio Tingkat Pengembalian Ekuitas (ROE)	2.02%	2.01%	-17.45%	-15.06%	-17.61%	-0.01%	-19.46%	2.39%
Rasio Pembiayaan terhadap Dana Pihak Ketiga (FDR)	82.78%	83.57%	100.67%	95.29%	95.19%	0.81%	17.08%	-5.38%
GWM (Giro Wajib Minimum)	5.11%	6.30%	5.03%	5.03%	5.01%	1.38%	-1.46%	0.00%

PT BANK VICTORIA SYARIAH
 Laporan Sumber dan Penyaluran Dana **Zakat**
 Untuk Tahun-tahun yang Berakhir 31 Desember 2016 dan 2015
 (Angka-angka Disajikan dalam Rupiah, kecuali Dinyatakan Lain)

PT BANK VICTORIA SYARIAH
 Statements of Sources and Distribution of Zakah Funds
 For the Years Ended December 31, 2016 and 2015
 (Figures are Presented in Rupiah, unless Otherwise Stated)

	2016	2015	
Sumber Dana Zakat			Sources of Zakah Funds
Zakat dari pihak luar bank	46.777.076	67.933.262	Zakah from external banks
Lain-lain	82.383	-	Others
	<u>46.859.459</u>	<u>67.933.262</u>	Subtotal
Penyaluran Dana Zakat			Distribution of Zakah Funds
BAZNAS	(33.593.262)	(95.577.500)	BAZNAS
Kenakan (Penurunan) Dana Zakat	13.266.197	(27.644.238)	Increase (decrease) in Zakah Funds
Dana Zakat pada Awal Tahun	<u>11.915.762</u>	<u>39.560.000</u>	Zakah Funds at Beginning of The Year
Dana Zakat pada Akhir Tahun	<u>25.181.959</u>	<u>11.915.762</u>	Zakah Funds at End of The Year

Lihat catatan atas laporan keuangan yang merupakan bagian yang tidak terpisahkan dari laporan keuangan.

See accompanying notes to financial statements which are an integral part of the financial statements.

Bank Panin Syariah

Ukuran dalam Rupiah

Neraca	2014	2013	2012
Total Aktiva	6.207.678	4.052.701	2.140.482
Pembiayaan	4.796.314	2.581.882	1.517.342
Penempatan Surat Berharga	151.574	137.507	138.624
Dana Pihak Ketiga	5.076.082	2.870.310	1.223.588
Giro	395.881	109.930	187.409
Tabungan	504.051	329.545	30.040
Deposito	4.176.150	2.430.835	1.006.049
Total Ekuitas	1.072.795	525.995	491.663
Laba/Rugi			
Pendapatan Pengelolaan Dana oleh Bank sebagai Mudharib	525.191	273.812	146.346
Hak Pihak Ketiga atas Bagi Hasil Dana Syariah Temporer	295.597	146.009	57.585
Pendapatan Operasional Lainnya	79.623	9.947	5.760
Penyisihan Penghapusan Aktiva Produktif	83.646	25.234	4.700
Beban Operasional Lainnya	128.061	83.441	40.382
Laba Operasional	97.510	29.075	49.439
Laba (Rugi) Non Operasional	678	87	133
Zakat	2.455	-	-
Laba Sebelum Pajak	95.732	29.162	49.572
Laba Bersih	70.939	21.332	37.099
Rasio Keuangan Penting			
Rasio Kecukupan Modal (CAR)	25,69%	20,83%	32,20%
Pembiayaan Bermasalah Kotor (NPF gross)	0,53%	1,02%	0,20%
Pembiayaan Bermasalah Bersih (NPF netto)	0,29%	0,77%	0,19%
Tingkat Pengembalian Aset (ROA)	1,99%	1,03%	3,48%
Tingkat Pengembalian Ekuitas (ROE)	7,66%	4,44%	8,20%
Beban Operasional terhadap Pendapatan Operasional (BOPO)	66,47%	81,31%	47,60%
Pembiayaan terhadap Dana Pihak Ketiga (FDR)	94,04%	90,40%	105,66%
Giro Wajib Minimum (GWM)	5,20%	5,57%	5,25%
Posisi Devisa Netto	0,00%	0,00%	0,00%
Persentase Pelanggaran Batas Maksimum Pemberian Pembiayaan (BMPP)	0,00%	0,00%	0,00%

PT BANK PANIN SYARIAH Tbk
LAPORAN SUMBER DAN PENYALURAN DANA ZAKAT
 UNTUK TAHUN-TAHUN YANG BERAKHIR
 31 DESEMBER 2014 DAN 2013

PT BANK PANIN SYARIAH Tbk
STATEMENTS OF SOURCES AND USES OF ZAKAT FUNDS
 FOR THE YEARS ENDED
 DECEMBER 31, 2014 AND 2013

	2014	2013	
	Rp'000	Rp'000	
Dana zakat awal tahun	166.530	-	Zakat funds at beginning of the year
Sumber dana zakat:			Sources of zakat funds:
Zakat dari Bank	2.454.654	-	Zakat from Bank
Zakat dari nasabah dan umum	-	-	Zakat from customers and society
Zakat dari pihak luar Bank	923.363	322.094	Zakat from third party's Bank
Jumlah sumber dana zakat	3.378.017	322.094	Total sources of funds
Penyaluran dana zakat			Distribution of zakat funds
Disalurkan ke lembaga lain	-	-	Distributed to other institution
Disalurkan sendiri	829.138	155.564	Distributed by Bank
Jumlah penyaluran dana zakat	829.138	155.564	Total distribution of zakat funds
Kenaikan dana zakat	2.548.879	166.530	Increases of zakat funds
Dana zakat akhir tahun	2.715.409	166.530	Zakat funds at end of the year

Lihat catatan atas laporan keuangan yang merupakan bagian yang tidak terpisahkan dari laporan keuangan

See accompanying notes to financial statements which are an integral part of the financial statements

Bank BNI syariah

• Analisis dan Pembahasan Manajemen
• Tata Kelola Perusahaan
• Tanggung Jawab Sosial Perusahaan
• Laporan Keuangan

RASIO KEUANGAN PENTING

KETERANGAN	2014	2015	2016	2017	2018
Kewajiban Pemenuhan Modal Minimum (KPMM)	16,26%	15,48%	14,92%	20,14%	19,31%
Aset Produktif Bermasalah dan Aset Non Produktif Bermasalah Terhadap Total Aset Produktif dan Aset Non Produktif	1,61%	2,35%	2,43%	2,11%	2,24%
Aset Produktif Bermasalah terhadap Total Aset Produktif	1,62%	2,23%	2,44%	2,11%	2,12%
Cadangan Kerugian Penurunan Nilai (CKPN) Aset Keuangan Terhadap Aset Produktif	1,50%	1,90%	2,28%	1,84%	2,10%
Pembiayaan Bermasalah Kotor (NPF Gross)	1,86%	2,53%	2,94%	2,89%	2,93%
Pembiayaan Bermasalah Bersih (NPF Net)	1,04%	1,46%	1,64%	1,50%	1,52%
Coverage Ratio	90,73%	84,51%	92,57%	85,73%	97,36%
Tingkat Pengembalian Aset (ROA)	1,27%	1,43%	1,44%	1,31%	1,42%
Tingkat Pengembalian Ekuitas (ROE)	10,83%	11,39%	11,94%	11,42%	10,53%
Net Imbalan (NI)	8,01%	7,63%	7,72%	7,58%	7,16%
Net Operating Margin (NOM)	0,47%	0,67%	1,01%	0,71%	0,81%
Beban Operasional terhadap Pendapatan Operasional (BOPO)	89,80%	89,63%	86,88%	87,62%	85,37%
Pembiayaan Bagi Hasil Terhadap Total Pembiayaan	16,43%	19,41%	20,55%	23,23%	29,28%
Rasio Pembiayaan terhadap Dana Pihak Ketiga (FDR)	92,60%	91,94%	84,57%	80,21%	79,62%
Current Account Saving Account (CASA)	46,38%	46,15%	47,63%	51,60%	55,82%

INFORMASI HARGA SAHAM

BNI Syariah saat ini bukanlah perusahaan terbuka yang sahamnya dimiliki oleh publik dan tidak terdaftar di Bursa Efek Indonesia sebagai sebuah perusahaan terbuka. Dengan demikian, Bank tidak menyajikan informasi terkait:

- Jumlah saham yang beredar;
- Informasi dalam bentuk tabel yang memuat:
 - Kapitalisasi pasar berdasarkan harga pada Bursa Efek tempat saham dicatatkan;
 - Harga saham tertinggi, terendah, dan penutupan berdasarkan harga pada Bursa Efek tempat saham dicatatkan; dan
 - Volume perdagangan saham pada Bursa Efek tempat saham dicatatkan.
- Informasi dalam bentuk grafik yang memuat paling kurang:
 - Harga penutupan berdasarkan harga pada Bursa Efek tempat saham dicatatkan;
 - Volume perdagangan saham pada Bursa Efek tempat saham dicatatkan.

INFORMASI OBLIGASI

BNI Syariah telah melakukan pelunasan terhadap Sukuk Mudharabah BNI Syariah I Tahun 2015 senilai Rp500,00 miliar pada tanggal 26 Mei 2018 dan tidak memiliki obligasi syariah atau Sukuk lainnya yang belum jatuh tempo. Oleh karena itu, dalam laporan ini BNI Syariah tidak menyajikan informasi tentang:

- Jumlah obligasi/sukuk/obligasi konversi yang beredar (*outstanding*);
- Tingkat bunga/mbaian;
- Tanggal jatuh tempo; dan
- Peringkat obligasi/sukuk tahun 2015 dan 2016.

The original financial statements included herein are in Indonesian language.

PT BANK BNI SYARIAH
LAPORAN SUMBER DAN PENYALURAN
DANA ZAKAT
 Untuk Tahun yang Berakhir pada Tanggal
 31 Desember 2018
 (Disajikan dalam jutaan Rupiah,
 kecuali dinyatakan lain)

PT BANK BNI SYARIAH
STATEMENT OF SOURCES AND DISTRIBUTION
OF ZAKAT FUNDS
 For the Year Ended December 31, 2018
 (Expressed in millions of Rupiah,
 unless otherwise stated)

	Tahun yang Berakhir pada Tanggal 31 Desember/ Year Ended December 31,			
	2018	Catatan/ Notes	2017	
Sumber dana zakat pada awal tahun	10.245	2	9.329	Sources of zakat funds at beginning of the year
Sumber dana zakat				Sources of zakat funds
Zakat dari Bank	13.757	18	10.245	Zakat from Bank
Zakat dari pihak luar bank	10.070		9.054	Zakat from non-bank parties
	23.827		19.299	
Penyaluran dana zakat				Distribution of zakat funds
Disalurkan melalui Yayasan Hasanah Tikik BNI Syariah	20.315	2	18.383	Distributed through Yayasan Hasanah Tikik BNI Syariah
Kenaikan dana zakat	3.512		916	Increase in zakat funds
Sumber dana zakat pada akhir tahun	13.757	2,18	10.245	Sources of zakat funds at end of the year

Catatan atas laporan keuangan terlampir merupakan bagian yang tidak terpisahkan dari laporan keuangan secara keseluruhan.

The accompanying notes to the financial statements form an integral part of these financial statements taken as a whole.



IKHTISAR KEUANGAN

Financial Highlights

LAPORAN ARUS KAS | STATEMENTS OF CASH FLOWS

(Rp Juta | Rp Million)

Uraian	2014	2015	2016	2017	2018	Description
Arus Kas Aktivitas Operasi	1.258.902	2.496.959	652.133	3.993.431	644.983	Cash Flows From Operating Activities
Arus Kas Aktivitas Investasi	(541.651)	(1.562.904)	(2.545.869)	(2.769.661)	(1.748.912)	Cash Flows From Investing Activities
Arus Kas Aktivitas Pendanaan	-	500.000	1.000.000	(100.000)	2.312.192	Cash Flows From Financing Activity
Kenaikan bersih	717.251	1.434.055	(893.736)	1.123.770	1.208.263	Net Increase
Kas & Setara Kas Awal Tahun	1.978.104	2.695.355	4.129.410	3.235.674	4.359.444	Cash and Cash Equivalents at Beginning of the Year
Kas & Setara Kas Akhir Tahun	2.695.355	4.129.410	3.235.674	4.359.444	5.567.707	Cash and Cash Equivalents at End of Year

RASIO KEUANGAN PENTING | KEY FINANCIAL RATIOS (%)

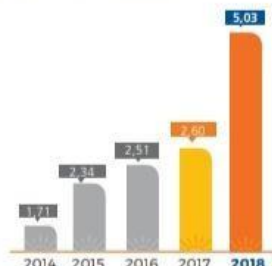
Uraian	2014	2015	2016	2017	2018	Description
CAR	12,89%	13,94%	20,63%	20,05%	29,72%	Capital Adequacy Ratio
BOPE	99,77%	93,79%	91,33%	95,34%	95,32%	Operating Expenses to Operating Revenue
CER	93,18%	73,99%	67,08%	65,77%	59,71%	CER
FDR	93,90%	84,16%	81,42%	71,87%	75,49%	Financing to Deposit Ratio
NIM	6,04%	6,38%	6,37%	5,84%	5,36%	Net Income Margin
ROA	0,08%	0,77%	0,95%	0,51%	0,43%	Return on Assets
ROE	0,44%	6,32%	7,40%	4,10%	2,49%	Return on Equity
NPF - Neto	3,65%	3,89%	3,19%	4,75%	4,97%	Non Performing Financing (NPF) - Net

KEPATUHAN | COMPLIANCE(%)

Uraian	2014	2015	2016	2017	2018	Description	
Penertase Pelanggaran BPMK						LLL Exceed Percentage	
Pihak Terkait	comply	comply	comply	comply	comply	Related Parties	
Pihak Tidak Terkait	comply	comply	comply	comply	comply	Non Related Parties	
Persentase Pelampauan BPMK						LLL Exceed Percentage	
Pihak Terkait	comply	comply	comply	comply	comply	Related Parties	
Pihak Tidak Terkait	comply	comply	comply	comply	comply	Non Related Parties	
GWM						GWM	
GWM Rupiah		5,05	5,05	5,02	7,03	5,37	Rupiah GWM
GWM Valuta Asing		1,13	3,74	1,13	1,70	1,87	Foreign Currency GWM
FDN		0,34	6,01	1,43	0,34	0,93	FDN



ASET
ASSETS
(Dalam Triliun Rupiah) | (in Trillions of Rupiah)



EKUITAS
EQUITY
(Dalam Triliun Rupiah) | (in Trillions of Rupiah)



PT BANK BRISYARIAH TBK
LAPORAN SUMBER
DAN PENYALURAN DANA ZAKAT
Untuk Tahun yang Berakhir pada Tanggal
31 Desember 2018
(Disajikan dalam jutaan Rupiah,
kecuali dinyatakan lain)

PT BANK BRISYARIAH TBK
STATEMENTS OF SOURCES
AND DISTRIBUTION OF ZAKAT FUNDS
For the Year ended
December 31, 2018
(Expressed in millions of Rupiah,
unless otherwise stated)

	Tahun yang Berakhir pada Tanggal 31 Desember/ Year ended December 31		
	2018	2017	
Sumber Dana Zakat			Sources of Zakat Funds
Internal Bank	7.030	8.559	Internal Bank
Eksternal Bank	162	240	External Bank
	7.192	8.799	
Penyaluran Dana Zakat			Distribution of Zakat Funds
Disalurkan ke lembaga lain	7.051	8.933	Distributed to other institutions
	141	(134)	Surplus/(deficit)
Surplus/(defisit)			Sources of Zakat Funds
Sumber Dana Zakat pada			at Beginning of the Year
Awal Tahun	366	500	
Sumber Dana Zakat pada			Sources of Zakat Funds
Akhir Tahun	507	366	at End of the Year

Catatan atas laporan keuangan terlampir merupakan bagian yang tidak terpisahkan dari laporan keuangan secara keseluruhan.

The accompanying notes to the financial statements form an integral part of these financial statements taken as a whole.

Bank Mandiri Syariah

RASIO-RASIO KEUANGAN UTAMA

Tabel Rasio

(dalam %)

Rasio	2018	2017
Rasio Kinerja		
Kewajiban Penyediaan Modal Minimum (KPMM)	16,26%	15,89%
Aset produktif bermasalah dan aset non produktif bermasalah terhadap total aset produktif dan aset non produktif	2,41%	3,65%
Aset produktif bermasalah terhadap total aset produktif	2,45%	3,50%
Cadangan Kerugian Penurunan Nilai (CKPN) aset keuangan terhadap aset produktif	2,48%	2,46%
NPF gross	3,28%	4,53%
NPF net	1,56%	2,71%
Return on Assets (ROA)	0,88%	0,59%
Return on Equity (ROE)	8,21%	5,71%
Net Imbalan (NI)	6,18%	7,35%
Net Operating Margin (NOM)	0,96%	0,61%
Biaya Operasional terhadap Pendapatan Operasional (BOPO)	90,68%	94,44%
Pembayaan bagi hasil terhadap total pembiayaan	36,32%	34,44%
Financing to Deposit Ratio (FDR)	77,25%	77,66%
Kepatuhan (Compliance)		
Persentase Pelanggaran BMPD		
Phak Terkait	0,00%	0,00%
Phak Tidak Terkait	0,00%	0,00%
Persentase Pelampauan BMPD		
Phak Terkait	0,00%	0,00%
Phak Tidak Terkait	0,00%	0,00%
Giro Wajib Minimum (GWM)		
GWM Rupiah	5,05%	8,05%
GWM Valuta Asing	1,13%	1,05%
Posisi Devisa Neto (PDN) secara keseluruhan	2,55%	3,16%

BIAYA YANG DIKELUARKAN

PENYALURAN DANA KEBAJIKAN

Dana **Zakat** bersumber dari **zakat** perusahaan (Bank Syariah Mandiri), **zakat** dari nasabah dan umum, serta **zakat** pegawai Bank. Pada tahun 2018 Bank Syariah Mandiri menyalurkan **zakat** melalui Laznas BSM sebesar Rp27,75 miliar. Jumlah ini mengalami kenaikan dibandingkan pada tahun 2017 sebesar Rp24,63 miliar.

Tabel Sumber Dana **Zakat** Selama Tahun 2017-2018

Keterangan	(dalam jutaan Rupiah)	
	2018	2017
Sumber dana zakat		
Zakat dari Bank	20.916	12.488
Zakat dari nasabah dan umum	3.181	2.658
Zakat dari pegawai Bank	11.229	10.883
Jumlah sumber dana zakat	35.325	26.029
Penyaluran dana zakat		
Disalurkan melalui Laznas BSM Umat	27.751	24.636
Jumlah penyaluran dana zakat	27.751	24.636
Kenaikan dana zakat	7.575	1.393
Saldo awal dana zakat	14.688	13.295
Saldo akhir dana zakat	22.263	14.688

Pada tahun 2018, dana **zakat** yang telah disalurkan Mandiri Syariah melalui Laznas BSM sebesar Rp227,75 miliar. Sedangkan Laznas BSM Umat pada tahun 2018 telah menyalurkan **zakat** kepada murtafik sebesar Rp37,86 miliar, dengan rincian sebagai berikut:

Tabel Penyaluran Dana **Zakat** Korporat Bersama LAZNAS BSM 2018

Program	(dalam jutaan Rupiah)	
	2018	2017
Mitra Umat	9.488	1.183
Didik Umat	12.894	21.820
Simpati Umat	11.645	17.195
Porsi Amil	3.840	3.326
Jumlah	37.867	43.524

Tabel Penyaluran Dana **Zakat** Tahun 2018 untuk Kategori Mitra Umat

No	Nama Program	(dalam jutaan Rupiah)
		Jumlah Penyaluran
1.	Gerobak Berkah	242
2.	Desa BSM	8.791
3.	Bantuan Ekonomi Masyarakat	455
Jumlah		9.488

Tabel Penyaluran Dana **Zakat** Tahun 2018 untuk Kategori Didik Umat

No	Nama Program	(dalam jutaan Rupiah)
		Jumlah Penyaluran
1	ISDP - Islamic Sociopreneur Development Program	1.221
2	SPI - Sahabat Pelajar Indonesia	6.630
3	Tajil On The Road	2
4	Beasiswa Tahfidz UICCI	195
5	Mechanic Preneur	126
6	Bantuan Pendidikan Mahasiswa	1.039
7	Bantuan Pendidikan Pelajar	2.051
8	Sarana dan Prasarana Pendidikan	1.499
9	Training, Workshop dan Seminar	10
10	Beasiswa Fellowship	120
Jumlah		12.894

Bank Muamalat

Iktisrar Data Keuangan Penting

Summary of Important Financial Data

IKHTISAR KEUANGAN

Financial Highlights

Dalam jutaan Rupiah, kecuali dinyatakan lain
In million of Rupiah, unless stated otherwise

Keterangan	2018	2017	2016	2015*	2014*	2013*	Description
Neraca (Rp miliar)							Balance (Rp billion)
Total Aktiva	57.227	61.697	55.786	57.141	62.410	53.707	Total Assets
Total Aktiva Produktif	47.459	46.543	45.872	47.147	49.864	47.501	Earning Assets
Pembiayaan	33.559	41.288	40.010	40.706	42.855	41.612	Financing
Penempatan Surat Berharga	12.185	3.821	3.836	4.510	4.927	3.597	Securities
Penyertaan	6	30	30	29	28	39	Placement
Dana Pihak Ketiga	45.636	48.686	41.920	45.078	51.206	41.790	Third Party Fund
Giro	3.601	5.573	3.900	4.872	5.051	5.279	Demand Deposits
Tabungan	14.201	12.929	11.939	12.454	14.768	11.871	Saving Deposits
Deposito	27.834	30.185	26.081	27.751	31.070	24.640	Time Deposits
Total Ekuitas	3.922	5.545	3.619	3.519	3.896	3.241	Total Equity
Laba Rugi (Rp miliar)							Income Loss (Rp billion)
Pendapatan Pengelolaan Dana Oleh Bank sebagai Mudharib	3.220	3.710	3.801	4.949	5.215	4.334	Revenue from Fund Management as Mudharib
Hak Pihak Ketiga Atas Bagi Hasil Dana Syirkah Temporer	(2.163)	(2.541)	(2.302)	(2.854)	(3.352)	(2.163)	Third Parties' Share on Return of Temporary Syirkah Funds
Hak Bagi Hasil Milik Bank	1.057	1.169	1.499	2.095	1.863	2.171	Bank's Share in Profit Sharing
Pendapatan Operasional Lainnya	349	476	325	312	314	441	Other Operating Revenue
Penyisihan Penghapusan Aktiva	352	(8)	(47)	(253)	(173)	(663)	Provision for Losses Expense
Beban Operasional Lainnya	(1.722)	(1.614)	(1.709)	(2.011)	(1.853)	(1.656)	Other Operating Expenses
Laba Operasional	69	43	86	167	150	293	Operating Income
Laba (Rugi) Non-Operasional	23	17	31	(58)	(51)	(54)	Non-Operating Income (Loss)
Laba Sebelum Pajak	46	60	116	109	99	239	Income Before Tax
Laba Bersih	46	26	81	74	59	165	Net Income
Rasio Keuangan Penting (%)							Key Financial Ratio (%)
Rasio Kecukupan Modal	12,34%	13,62%	12,74%	12,00%	13,91%	14,05%	Capital Adequacy Ratio (CAR)
Aktiva Tetap Terhadap Modal	78,90%	43,30%	48,02%	48,31%	48,05%	24,35%	Fixed Assets to Capital
Aktiva Produktif Bermasalah	2,74%	3,79%	3,34%	3,87%	4,71%	3,63%	Non Performing Earning Assets
Pembiayaan Bermasalah Kotor	3,87%	4,43%	3,83%	7,11%	6,55%	4,69%	Non Performing Financing (NPF) Gross
Pembiayaan Bermasalah Bersih	2,58%	2,75%	1,40%	4,20%	4,85%	1,56%	Non Performing Financing (NPF) Nett
Tingkat Pengembalian Aset	0,08%	0,11%	0,22%	0,20%	0,17%	0,50%	Return on Assets (ROA)
Tingkat Pengembalian Ekuitas	1,16%	0,87%	3,00%	2,78%	2,20%	11,41%	Return on Equity (ROE)
Margin Pendapatan Bersih	2,22%	2,48%	3,21%	4,09%	3,36%	4,64%	Net Income Margin (NIM)
Beban Operasional Terhadap Pendapatan Operasional (BOPO)	98,24%	97,68%	97,76%	97,36%	97,33%	93,86%	Operating Expenses to Operating Revenues
Pembiayaan Terhadap Dana Pihak Ketiga	73,18%	84,41%	95,13%	90,30%	84,14%	99,99%	Financing to Deposits Ratio (FDR)
Giro Wajib Minimum (GWM)	5,41%	5,10%	5,58%	5,10%	5,12%	5,10%	Statutory Reserves
Posisi Devisa Netto	0,40%	0,21%	0,18%	13,50%	2,59%	8,01%	Net Open Position (NOP)

* Restatement

PT BANK MUAMALAT INDONESIA Tbk
LAPORAN SUMBER DAN PENYALURAN
DANA ZAKAT
UNTUK TAHUN YANG BERAKHIR
PADA TANGGAL 31 DESEMBER 2018
 (Disajikan dalam ribuan Rupiah)

PT BANK MUAMALAT INDONESIA Tbk
STATEMENT OF SOURCES AND DISTRIBUTION
OF ZAKAT FUNDS
FOR THE YEAR ENDED
DECEMBER 31, 2018
 (Expressed in thousands of Indonesian Rupiah)

	Catatan/ Notes	31 Desember / December 31, 2018	31 Desember / December 31, 2017	
Sumber Dana Zakat				Sources of Zakat Funds
Internal Bank	29	652.889	2.012.778	Internal Bank
Eksternal Bank		9.933.200	13.136.720	External Bank
		10.586.089	15.149.498	
Penyaluran Dana Zakat				Distribution of Zakat Funds
Baitul Maal Muamalat (BMM)		10.455.511	14.746.942	Baitul Maal Muamalat (BMM)
Dompet Dhuafa		65.289	201.278	Dompet Dhuafa
BAZNAS		65.289	201.278	BAZNAS
		10.586.089	15.149.498	
Surplus		--	--	Surplus
Sumber Dana Zakat pada Awal Tahun		--	--	Sources of Zakat Funds at Beginning of the Year
Sumber Dana Zakat pada Akhir Tahun		--	--	Sources of Zakat Funds at End of the Year

Catatan atas Laporan Keuangan merupakan bagian yang tidak terpisahkan dari laporan keuangan secara keseluruhan

The accompanying Notes to Financial Statements are an integral part of financial statements

Bank Mega Syariah

Laporan Manajemen Profil Perusahaan Fungsi Pemegang Saham Analisis Dan Penilaian Manajemen atau Kinerja Perorangan Tata Kelola Perusahaan Yang Baik (GCG) Tanggung Jawab Sosial Perusahaan

Laporan Laba Rugi dan Penghasilan Komprehensif Lain

(Rp. Juta, kecuali Dinyatakan Lain)

Keterangan	2018	2017	2016	Pertumbuhan (2017-2018) (%)
Pendapatan Pengelolaan Dana oleh Bank Sebagai Mudharib	613.151	638.897	660.473	-4,03%
Hak Pihak Ketiga atas Bagi Hasil Dana Syirkah Temporer	(257.566)	(271.515)	(243.703)	-5,14%
Hak Bagi Hasil Milik Bank	355.585	367.382	416.769	-3,21%
Pendapatan Operasional Lainnya	224.598	200.875	502.978	11,81%
Beban Usaha	(529.670)	(477.214)	(781.973)	10,99%
Laba Usaha	50.513	91.043	137.775	-44,52%
Pendapatan Non Usaha - Bersih	11.757	7.862	13.249	49,54%
Laba Sebelum Zakat dan Pajak	62.270	98.905	151.023	-37,04%
Zakat	(1.557)	(2.473)	(3.776)	-37,04%
Laba Sebelum Pajak Penghasilan	60.713	96.432	147.248	-37,04%
Beban Pajak Penghasilan - Bersih	(14.136)	(23.877)	(36.518)	-40,80%
Laba Bersih Tahun Berjalan	46.577	72.555	110.729	-35,80%
Pendapatan Komprehensif Lainnya	(46.215)	68.660	(515)	-167,31%
Laba Komprehensif Tahun Berjalan	362	141.215	110.214	-99,74%

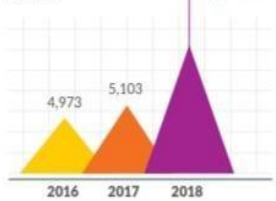


Laporan Laba Rugi dan Penghasilan Komprehensif Lain

(Rp Juta, kecuali Dinyatakan Lain)

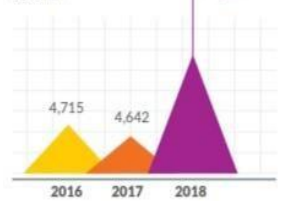
Keterangan	2018	2017	2016	Pertumbuhan (2017-2018) (%)
Pendapatan Pengelolaan Dana oleh Bank Sebagai Mudharib	613.151	638.897	660.473	-4,03%
Hak Pihak Ketiga atas Bagi Hasil Dana Syirkah Temporer	(257.566)	(271.515)	(243.703)	-5,14%
Hak Bagi Hasil Milik Bank	355.585	367.382	416.769	-3,21%
Pendapatan Operasional Lainnya	224.598	200.875	502.978	11,81%
Beban Usaha	(529.670)	(477.214)	(781.973)	10,99%
Laba Usaha	50.513	91.043	137.775	-44,52%
Pendapatan Non Usaha - Bersih	11.757	7.862	13.249	49,54%
Laba Sebelum Zakat dan Pajak	62.270	98.905	151.023	-37,04%
Zakat	(1.557)	(2.473)	(3.776)	-37,04%
Laba Sebelum Pajak Penghasilan	60.713	96.432	147.248	-37,04%
Beban Pajak Penghasilan - Bersih	(14.136)	(23.877)	(36.518)	-40,80%
Laba Bersih Tahun Berjalan	46.577	72.555	110.729	-35,80%
Pendapatan Komprehensif Lainnya	(46.215)	68.660	(515)	-167,31%
Laba Komprehensif Tahun Berjalan	362	141.215	110.214	-99,74%

Pendanaan (Rp Miliar)



Pertumbuhan
+ 12,15%

Pembiayaan (Rp Miliar)



Pertumbuhan
+ 11,57%