DAFTAR PUSTAKA

BUKU

Astriana, evalina dan Angga hapsila. *Manajemen Perbankan*. (Yogyakarta: Deepublish, 2015).

Dewi, Gemala. *Aspek-aspek hukum dalam perbankan dan asuransi syariah di Indonesia*. (Jakarta. 2 Kencana 2006).

Djalal, Nachrowi dan Hardius Usman. *Pendekatan Populer dan Praktis Ekonometrika untuk Analisis Ekonomi dan Keuangan*. (Jakarta: Lembaga Penerbit Fakultas Ekonomi Universitas Indonesia, 2006).

Erly, Suandi dan Jessica. *praktikum akuntansi manual dan komputerisasi dengan MYOB*. (Jakarta: Salemba empat, 2008).

Fahmi, Irham. *Pengantar perbankan teori dan aplikasi*. (Bandung: ALFABETA, 2014).

Feri, Antoni dan Umam, Khotibul. *corporate action pembentukan Bank Syariah atau akuisisi, konversi dan spin off*. (Jakarta: grasindo, 2017).

Ghozali, Imam. *Aplikasi Analisis Multivariate dengan Program IBM SPSS 23*. (Semarang: Badan Penerbit Universitas Diponegoro, 2016).

Kasmir. *Analisis Laporan Keuangan*. (Jakarta: Rajawali Pers, 2013).

Kasmir. *Dasar-Dasar Perbankan edisi revisi*. (Jakarta: Rajawali Pers, 2014).

Lukman Dendawijaya. *Manajemen Perbankan*. (Bogor: Ghalia Indonesia, 2005).

Hary. *analisis laporan keuangan*. (Yogyakarta: CAPS, 2015).

Muhammad. *Manajemen Dana Bank Syariah*. (Jakarta: Rajawali pers, 2015).

Munawir, S. *Analisis laporan Keuangan Edisi keempat*. Cetakan Kelima Belas. (Yogyakarta: Liberty, 2010).

Pambuko, bagus Zulfikar, Usman nurodin, Andrian Lilik. *analisis produktivitas finansial dan sosial pada perbankan syariah di Indonesia*. Magelang: unimma press, 2019.

Raharjaputra, Hendra S. *Buku Panduan Praktis manajemen keuangan dan akuntansi untuk eksekutif perusahaan*. (Jakarta: Salemba empat, 2011).

Santoso, Budi, Totok dan Nuritomo. *Bank dan Lembaga Keuangan Lain edisi 3*. (Jakarta: Salemba empat, 2014).

Santoso, Singgih. *Statistik Parametrik: Konsep dan Aplikasi dengan SPSS*. (Jakarta: PT Elex Media Komputindo, 2014).

Sofyan Syafri Harahap. *Analisis Kritis atas Laporan Keuangan*. (Jakarta: Rajawali Pers, 2018).

Subramanyam, K. R. dan Will, John J. *Analisis laporan keuangan*. (Jakarta: Salemba empat, 2013).

Sudirman I Wayan. *Manajemen Perbankan: Menuju Bankir Konvensional yang Profesional (edisi pertama)*. (Jakarta: Prenada Media Group, 2013).

Taswan. *Akuntansi Perbankan: transaksi dalam valuta rupiah*. (Yogyakarta: UPN AMP YKPN Yogyakarta, 1997).

Trisadimi P. Usanti dan Abd Somad. *Transaksi Bank Syariah*. (Jakarta: Bumi Aksara, 2013).

Umam, Khotibul. *Perbankan Syariah*. (Jakarta: Rajapersindo Persada, 2016).

Siregar, Syofian. *Metode Penelitian Kuantitatif: Dilengkapi Perbandingan Perhitungan Manual dan SPSS*. (Jakarta: Kencana, 2013).

Sugiyono. *Metode Penelitian Kuantitatif, Kualitatif, dan R & D.* (Bandung: Alfabeta, 2016).

Sugiyono. *Statistika untuk Penelitian.* (Bandung: Alfabeta, 2012).

Sujarweni, V. Wiratna. *Metodologi Penelitian Bisnis dan Ekonomi*. (Yogyakarta: Pustaka Baru Press, 2015).

Yuwono, Prapto. *Pengantar Ekonometri*. (Yogyakarta: Andi, 2005).

Zaharudin, Harmaizar. *Menggali Potensi Wirausaha*. (Bekasi: CV Dian Anugrah Prakasa, 2006).

JURNAL

Al Arif, M.N.R. dan Dewanti, E (2017). Metode *Spin-Off* dan Tingkat Profitabilitas: Studi pada Bank Umum Syariah Hasil *Spin-Off. Iqtishadia Jurnal.* Vol. 10 (1): 23-41

Hendratni Wishnu P, 2018. *Pengaruh Dana Pihak Ketiga, Kecukupan Modal dan Penyaluran Kredit Terhadap Profibilitas Bank. Jurnal Manajemen Strategi dan Aplikasi Bisnis*. Vol. 1 (1): 9-18.

Parenrengi S dan Whisnu T, 2018. *Pengaruh dana pihak ketiga, kecukupan modal dan penyaluran kredit terhadap profitabilitas bank.* Vol. 1(1), 10.

Rifin A, Saptono IT, Dewati HR, 2014. *Pemilihan Metode Spin Off Unit Bisnis Syariah Dengan Pendekatan Analisa Faktor*. Jurnal Al-Muzara'ah.

SKRIPSI

Fitriyanto Rahmad, 2018. *Analisis Pengaruh Liquidity Risk dan Credit Risk Terhadap Probability Of Default Bank*. Jurusan Ekonomi Manajemen Fakultas Ekonomi Universitas Muhammadiyah Surakarta.

Giantini seli, 2015. *Pengaruh Dana Pihak Ketiga (DPK) dan Pembiayaan Terhadap Profitabilitas (ROA).* Program Studi Manajemen STIE EKUITAS.

Hijrianto Ari, 2016. *Pengaruh Jumlah Kantor Bank (JKB) terhadap Profitabilitas*

Bank Syariah. Jurusan Studi Muamalat Fakultas Syariah dan Hukum UIN Syarif Hidayatullah Jakarta.

Meida Riyani, 2020. *Pengaruh Dana Pihak Ketiga (DPK), terhadap Return On Assets (ROA) pada PT Bank Syariah Mandiri Periode 2009-2016*. Fakultas Ekonomi dan Bisnis Islam Universitas Islam Negeri Sultan Maulana Hasanuddin Banten.

Yudhi Y Perwira, 2015. *Analisis Perbandingan Kinerja Keuangan*
Perbankan Syariah dengan Perbankan Konvensional. Program Studi Akuntansi Fakultas Ekonomi dan Bisnis Universitas Muhamadiyah Surakarta.

INTERNET

http://www.paninbank.co.id

http://www.maybank.co.id

http://www.bca.co.id

http://www.paninbanksyariah.co.id

http://www.maybanksyariah.co.id

http://www.bcasyariah.co.id

http://www.bi.go.id

http://www.gurupendidikan.co.id/pengertian-aset-menurut-para-ahli-beserta-komponen-dan-pebggunaannya/.

http://www.bi.go.id/id/peraturan/pernbankan/dokumens/a3751d03b1fc44afbdfb750dc33d2fc7lampiran.zip.

https://www.maxmanroe.com/vid/finansial/akuntansi/pengertian-aset.html.

LAMPIRAN

SURAT KETERANGAN

MEMUTUSKAN

Menetapkan	:	**KEPUTUSAN REKTOR UNIVERSITAS ISLAM NEGERI SULTAN MAULANA HASANUDDIN BANTEN TENTANG PENGANGKATAN DOSEN PEMBIMBING SKRIPSI FAKULTAS EKONOMI DAN BISNIS ISLAM UNIVERSITAS ISLAM NEGERI SULTAN MAULANA HASANUDDIN BANTEN TAHUN ANGGARAN 2019**
Kesatu	:	Mengangkat Saudara **Dr. Chairul Akmal, M.M.** sebagai Pembimbing Utama dan Saudari **Soliyah Wulandari, M.Sc.** sebagai Pembimbing Pembantu bagi mahasiswa tersebut di atas dengan judul skripsi: **Pengaruh Dana Pihak Ketiga, Laba Bersih Dan Total Asset Terhadap Profitabilitas Bank Hasil Spin Off (Sudi Perbandingan Bank Konvensional Dan Bank Syariah)**
Kedua	:	Surat Keputusan ini diberikan kepada yang bersangkutan tersebut untuk dipergunakan sebagaimana mestinya.
Ketiga	:	Keputusan ini berlaku dimulai sejak tanggal ditetapkan.

Keputusan ini diberikan kepada yang bersangkutan untuk diketahui dan dilaksanakan dengan penuh tanggungjawab.

Ditetapkan : Serang
Pada Tanggal : 16 Desember 2019
a.n Rektor
Dekan,

Nihayatul Maskuroh

Tembusan:
1. Para Wakil Dekan 1,2,3;
2. Ketua Jurusan Perbankan Syariah;
3. Bendahara UIN Sultan Maulana Hasanuddin Banten;
4. Mahasiswa yang bersangkutan.

KEPUTUSAN REKTOR
UNIVERSITAS ISLAM NEGERI SULTAN MAULANA HASANUDDIN BANTEN
NOMOR 497 TAHUN 2019

TENTANG
PENGANGKATAN DOSEN PEMBIMBING SKRIPSI
FAKULTAS EKONOMI DAN BISNIS ISLAM
UNIVERSITAS ISLAM NEGERI SULTAN MAULANA HASANUDDIN BANTEN
TAHUN ANGGARAN 2019

DENGAN RAHMAT TUHAN YANG MAHA ESA
REKTOR UNIVERSITAS ISLAM NEGERI SULTAN MAULANA HASANUDDIN BANTEN

Menimbang :

a. Bahwa untuk menyelesaikan ujian sarjana bagi mahasiswa Fakultas Ekonomi dan Bisnis Islam Universitas Islam Negeri Sultan Maulana Hasanuddin Banten dipandang perlu untuk menunjuk Pembimbing Utama dan Pembimbing Pembantu;
b. Bahwa mahasiswa tersebut perlu memperoleh bimbingan yang sebaik-baiknya dalam menyelesaikan Skripsi, sehingga dapat menyelesaikan studi kesarjanaannya;
c. Bahwa Saudara Dr. Chairul Akmal, M.M. dan Saudari Soliyah Wulandari, M.Sc. masing-masing Dosen UIN Sultan Maulana Hasanuddin Banten telah memenuhi syarat untuk diangkat sebagai Pembimbing Utama dan Pembimbing Pembantu.

Mengingat :

1. Undang-Undang R.I Nomor 20 Tahun 2003 tentang Sistem Pendidikan Nasional;
2. Undang-Undang RI Nomor 20 Tahun 2012 Tentang Pendidikan Tinggi;
3. Keputusan Presiden RI Nomor 39 Tahun 2017 tentang Perubahan IAIN Sultan Maulana Hasanudin Banten, menjadi UIN Sultan Maul na Hasanudin Banten;
4. Peraturan Menteri Agama RI Nomor 23 Tahun 2017 tentang Organisasi dan Tata Kerja UIN Sultan Maulana Hasanuddin Banten;
5. Keputusan Menteri Agama RI Nomor 383 tahun 1997 tentang Kurikulum Nasional Program Sarjana S1;
6. Keputusan Menteri Agama RI Nomor 32 tanggal 26 September 2017 tentang Statuta Universitas Islam Negeri Sultan Maulana Hasanuddin Banten;
7. Keputusan Menteri Agama RI Nomor B.II/3/54242 tanggal 27 Juli 2017 tentang Pengangkatan Rektor Universitas Islam Negeri Sultan Maulana Hasanuddin Banten;
8. Keputusan Menteri Agama RI Nomor 100/Un.17/B.III.2/Kp.07.6/10/2017 tanggal 17 Oktober 2017 tentang Pengangkatan Dekan Fakultas Ekonomi dan Bisnis Islam UIN Sultan Maulana Hasanuddin Banten;
9. Surat Keputusan Rektor UIN Sultan Maulana Hasanuddin Banten Nomor 250 Tahun 2018 tanggal 02 Mei 2018 tentang Kalender Akademik Tahun Akademik 2018/2019.

Memperhatikan : Surat Ketua Jurusan Perbankan Syariah tentang Pengesahan Sidang Diskusi Proposal Penelitian Skripsi tanggal 24 September 2019
a.n : Hafilda Zein Hayatun Nufus
NIM : 161420089

Dipindai dengan CamScanner

DATA BANK BCA 2015-2018

(2015)

Maret

PT BANK CENTRAL ASIA Tbk & ENTITAS ANAK
LAPORAN POSISI KEUANGAN (NERACA) KONSOLIDASIAN
Pada tanggal 31 Maret 2015, 31 Desember 2014 dan 1 Januari 2014/31 Desember 2013
(Dalam jutaan Rupiah)

No.	POS - POS	BANK			KONSOLIDASIAN		
		Tidak Diaudit 31 Mar 2015	Diaudit 31 Des 2014	Diaudit 1 Jan 2014/ 31 Des 2013	Tidak Diaudit 31 Mar 2015	Diaudit 31 Des 2014	Diaudit 1 Jan 2014/ 31 Des 2013
	ASET						
1.	Kas	13.107.524	19.984.217	16.273.604	13.128.868	19.977.371	16.284.142
2.	Penempatan pada Bank Indonesia	54.917.918	48.413.638	43.418.736	55.340.356	47.113.575	43.752.837
3.	Penempatan pada bank lain	14.912.733	8.735.020	6.496.571	16.172.507	7.878.049	7.217.573
4.	Tagihan spot dan derivatif	29.858	35.924	25.600	74.402	56.627	25.600
5.	Surat berharga	85.338.536	77.049.918	52.133.100	85.621.099	77.934.583	52.819.907
	a. Dicatat pada nilai wajar melalui laporan laba/rugi	1.658.125	1.634.081	1.010.191	1.660.128	1.636.088	1.212.964
	b. Tersedia untuk dijual	68.566.118	60.576.544	32.461.096	68.644.851	60.627.079	32.520.208
	c. Dimiliki hingga jatuh tempo	12.203.215	11.808.627	16.326.494	12.734.858	12.042.640	16.453.573
	d. Pinjaman yang diberikan dan piutang	2.791.078	3.228.266	2.633.412	2.791.267	3.228.268	2.633.412
6.	Surat berharga yang dijual dengan janji dibeli kembali (repo)	-	-	-	28.657	-	-
7.	Tagihan atas surat berharga yang dibeli dengan janji dijual kembali (reverse repo)	20.883.281	26.289.663	41.058.171	20.883.281	26.289.663	41.058.171
8.	Tagihan akseptasi	7.268.904	7.965.707	6.524.116	7.268.904	7.965.707	6.524.116
9.	Kredit	330.611.308	348.962.270	312.380.146	330.576.171	348.583.310	312.290.388
	a. Dicatat pada nilai wajar melalui laporan laba/rugi	-	-	-	-	-	-
	b. Tersedia untuk dijual	-	-	-	-	-	-
	c. Dimiliki hingga jatuh tempo	-	-	-	-	-	-
	d. Pinjaman yang diberikan dan piutang	330.611.308	348.962.270	312.380.146	330.576.171	348.583.310	312.290.388
10.	Pembiayaan syariah	-	-	-	2.391.461	2.130.984	1.421.719
11.	Penyertaan	1.720.424	1.720.424	1.252.114	146.610	146.610	160.614
12.	Cadangan kerugian penurunan nilai aset keuangan -/-	(7.705.488)	(7.794.968)	(6.374.816)	(8.036.320)	(8.099.143)	(6.548.217)
	a. Surat berharga	(891.432)	(875.515)	(860.908)	(775.317)	(755.040)	(734.372)
	b. Kredit	(6.551.756)	(6.703.233)	(5.410.545)	(6.952.823)	(6.704.242)	(5.611.258)
	c. Lainnya	(262.272)	(416.220)	(103.163)	(308.361)	(639.859)	(202.589)
13.	Aset tidak berwujud	411.801	351.367	201.839	565.761	464.717	342.318
	Akumulasi amortisasi aset tidak berwujud -/-	(195.459)	(170.969)	(85.444)	(245.606)	(220.393)	(128.356)
14.	Aset tetap dan inventaris	14.717.934	14.408.279	12.249.779	15.046.591	14.725.232	12.453.013
	Akumulasi penyusutan aset tetap dan inventaris -/-	(5.974.468)	(5.758.794)	(4.882.884)	(6.102.010)	(5.880.303)	(4.962.998)
15.	Aset non produktif	170.070	137.976	88.599	170.310	137.976	88.599
	a. Properti terbengkalai	17.474	17.474	17.595	17.474	17.474	17.595
	b. Aset yang diambil alih	104.327	88.393	67.701	104.327	88.393	67.701
	c. Rekening tunda	18.909	16.745	13.303	18.149	16.745	13.303
	d. Aset antar kantor	29.360	13.364	-	29.360	13.364	-
	i. Melakukan kegiatan operasional di Indonesia	29.360	13.364	-	29.360	13.364	-
	ii. Melakukan kegiatan operasional di luar Indonesia	-	-	-	-	-	-
16.	Cadangan kerugian penurunan nilai dari aset non keuangan -/-	-	-	-	-	-	-
17.	Piutang pembiayaan konsumen dan investasi sewa pembiayaan bersih	-	-	-	7.927.717	7.344.382	5.495.423
18.	Aset pajak tangguhan	2.507.262	2.469.486	2.260.760	2.602.311	2.693.681	2.324.247
19.	Aset lainnya	8.222.919	6.228.614	6.008.693	8.678.029	6.713.505	6.252.564
	TOTAL ASET	545.740.243	542.716.063	489.042.996	557.434.896	553.105.534	496.846.327

PT BANK CENTRAL ASIA Tbk & ENTITAS ANAK
LAPORAN LABA RUGI DAN PENGHASILAN KOMPREHENSIF LAIN KONSOLIDASIAN
Periode Yang Berakhir Pada Tanggal 31 Maret 2015 & 2014
(Dalam jutaan Rupiah, kecuali laba bersih per saham)

No.	POS - POS	BANK		KONSOLIDASIAN	
		Tidak Diaudit 31 Mar 2015	Tidak Diaudit 31 Mar 2014	Tidak Diaudit 31 Mar 2015	Tidak Diaudit 31 Mar 2014
	PENDAPATAN DAN BEBAN OPERASIONAL				
	A. Pendapatan dan Beban Bunga				
1.	Pendapatan Bunga	10.768.346	9.367.367	11.362.595	10.286.777
	a. Rupiah	10.445.134	9.180.156	11.247.226	9.941.804
	b. Valuta asing	310.512	322.207	315.369	339.973
2.	Beban Bunga	2.910.889	2.961.878	2.952.995	2.639.929
	a. Rupiah	2.897.233	2.462.432	3.043.711	2.835.799
	b. Valuta asing	17.655	19.134	19.278	19.138
	Pendapatan (Beban) Bunga Bersih	7.857.757	7.005.817	8.409.600	7.646.851
	B. Pendapatan dan Beban Operasional selain Bunga				
1.	Pendapatan Operasional Selain Bunga	3.812.998	3.431.193	4.086.412	3.576.173
	a. Peningkatan nilai wajar aset keuangan	104.328	107.517	104.328	109.582
	i. Surat berharga	14	1.607	14	4.172
	ii. Kredit	-	-	-	-
	iii. Spot dan derivatif	104.314	105.710	104.314	105.710
	iv. Aset keuangan lainnya	-	-	-	-
	b. Penurunan nilai wajar kewajiban keuangan	-	-	-	-
	c. Keuntungan penjualan aset keuangan	42.881	30.878	45.204	30.775
	i. Surat berharga	42.881	30.878	45.204	30.775
	ii. Kredit	-	-	-	-
	iii. Aset keuangan lainnya	-	-	-	-
	d. Keuntungan transaksi spot dan derivatif (realized)	280.504	250.286	287.963	250.197
	e. Keuntungan dari penyertaan dengan equity method	-	-	-	-
	f. Dividen	121	-	121	-
	g. Komisi/provisi/fee dan administrasi	1.808.592	1.642.196	1.937.005	1.657.091
	h. Pemulihan atas cadangan kerugian penurunan nilai	1.521.609	1.324.176	1.523.225	1.324.980
	i. Pendapatan lainnya	151.613	124.573	345.499	204.373
2.	Beban Operasional Selain Bunga	6.946.147	6.176.232	7.456.421	6.375.441
	a. Penurunan nilai wajar aset keuangan	32.705	103.998	32.080	103.998
	i. Surat berharga	3.722	2.605	4.097	2.605
	ii. Kredit	-	-	-	-
	iii. Spot dan derivatif	29.033	101.391	29.033	101.391
	iv. Aset keuangan lainnya	-	-	-	-
	b. Peningkatan nilai wajar kewajiban keuangan	-	-	-	-
	c. Kerugian penjualan aset keuangan	6.851	5.362	6.851	5.362
	i. Surat berharga	6.851	5.362	6.851	5.362
	ii. Kredit	-	-	-	-
	iii. Aset keuangan lainnya	-	-	-	-
	d. Kerugian transaksi spot dan derivatif (realized)	294.514	323	294.514	323
	e. Kerugian penurunan nilai aset keuangan (impairment)	1.345.089	1.017.208	1.418.630	1.087.009
	i. Surat berharga	-	-	-	-
	ii. Kredit	1.335.948	1.006.608	1.385.487	1.066.025
	iii. Pembiayaan syariah	-	-	7.940	5.140
	iv. Aset keuangan lainnya	47.501	10.440	105.083	16.329
	f. Kerugian terkait risiko operasional	839	-	1.070	114
	g. Kerugian dari penyertaan dengan equity method	-	-	-	-
	h. Kominisi/provisi/fee dan administrasi	13	13	1.079	456
	i. Kerugian penurunan nilai aset lainnya (non keuangan)	-	-	-	-
	j. Beban tenaga kerja	3.124.515	2.515.098	3.362.483	2.716.554
	k. Beban promosi	143.882	98.141	163.412	114.203
	l. Beban lainnya	2.527.746	1.776.996	2.214.096	1.677.285
	Pendapatan (Beban) Operasional Selain Bunga Bersih	(3.087.448)	(2.730.929)	(3.375.860)	(2.899.470)
	LABA (RUGI) PERIODE BERJALAN SEBELUM PAJAK	4.757.309	4.266.888	5.033.627	4.746.381
	Pajak Penghasilan	999.155	864.107	1.080.344	857.902
	a. Taksiran pajak periode berjalan	936.240	863.968	1.036.708	856.541
	b. Penyesuaian (kelebih) utang/piutang	(20.235)	15.861	(23.636)	32.939
	LABA (RUGI) PERIODE BERJALAN SETELAH PAJAK BERSIH	3.758.578	3.402.781	4.053.283	3.871.479
	PENGHASILAN KOMPREHENSIF LAIN				
1.	Pos-pos yang tidak akan direklasifikasi ke laba rugi				
	a. Keuntungan revaluasi aset tetap	-	-	-	-
	b. Keuntungan (kerugian) aktuarial program imbalan pasti	(229.074)	(199.869)	(229.074)	(199.869)
	c. Bagian pendapatan komprehensif lain dari entitas asosiasi	-	-	-	-
	d. Lainnya	-	-	-	-
	e. Pajak penghasilan terkait pos-pos yang tidak akan direklasifikasi ke laba rugi	57.269	49.722	57.269	49.722
2.	Pos-pos yang akan direklasifikasi ke laba rugi				
	a. Penyesuaian akibat penjabaran laporan keuangan dalam mata uang asing	-	-	23.725	(24.284)
	b. Keuntungan (kerugian) dari perubahan nilai wajar keuangan dalam kelompok tersedia untuk dijual	566.511	428.679	566.768	429.221
	c. Bagian efektif dari lindung nilai arus kas	-	-	1.604	-
	d. Lainnya	-	-	-	1.774
	e. Pajak penghasilan terkait pos-pos yang akan direklasifikasi ke laba rugi	(125.126)	(107.225)	(125.126)	(107.225)
	PENGHASILAN KOMPREHENSIF LAIN PERIODE BERJALAN - NETO	269.579	191.302	295.439	150.339
	PAJAK PENGHASILAN TERKAIT				
	TOTAL LABA KOMPREHENSIF PERIODE BERJALAN	3.991.357	3.594.271	4.292.722	3.626.808
	Laba yang dapat diatribusikan kepada :				
	PEMILIK	3.758.578	3.402.781	4.057.264	3.864.907
	KEPENTINGAN NON PENGENDALI			5.025	6.572
	TOTAL LABA PERIODE BERJALAN	3.758.578	3.402.781	4.062.283	3.871.479
	Total Laba Komprehensif yang dapat diatribusikan kepada :				
	PEMILIK	3.991.357	3.594.271	4.286.693	3.620.236
	KEPENTINGAN NON PENGENDALI			6.029	6.572
	TOTAL LABA KOMPREHENSIF PERIODE BERJALAN	3.991.357	3.594.271	4.292.722	3.626.808
	DIVIDEN	-	-	-	-
	LABA BERSIH PER SAHAM			103	100

- Biaya iklan dan pemasaran pemasarkan Bank sebesar Rp 240.056 juta pada tanggal 31 Maret 2015 dan Rp 229.149 juta pada tanggal 31 Maret 2014, disajikan pada 'Beban Bunga'.

PT BANK CENTRAL ASIA Tbk
TABEL PERHITUNGAN RASIO KEUANGAN
Pada Tanggal 31 Maret 2015 & 2014

RASIO (%)	BANK	
	Tidak Diaudit 31 Mar 2015	Tidak Diaudit 31 Mar 2014
Rasio Kinerja		
1. Kewajiban Penyediaan Modal Minimum (KPMM)	19,39%	17,67%
2. Aset produktif bermasalah dan aset non produktif bermasalah terhadap total aset produktif dan aset non produktif	0,48%	0,39%
3. Aset produktif bermasalah terhadap total aset produktif	0,61%	0,50%
4. Cadangan Kerugian Penurunan Nilai (CKPN) aset keuangan terhadap aset produktif	1,60%	1,50%
5. NPL gross	0,66%	0,47%
6. NPL net	0,23%	0,19%
7. *Return on Asset* (ROA)	3,48%	3,46%
8. *Return on Equity* (ROE)	20,15%	22,31%
9. *Net Interest Margin* (NIM)	6,53%	6,45%
10. Biaya Operasional terhadap Pendapatan Operasional (BOPO)	67,44%	67,02%
11. *Loan to Deposit Ratio* (LDR)	74,91%	77,11%
Kepatuhan (*Compliance*)		
1. a. Persentase Pelanggaran BMPK		
i. Pihak Terkait	0,00%	0,00%
ii. Pihak Tidak Terkait	0,00%	0,00%
b. Persentase Pelampauan BMPK		
i. Pihak Terkait	0,00%	0,00%
ii. Pihak Tidak Terkait	0,00%	0,00%
2. Giro Wajib Minimum (GWM)		
a. GWM Utama Rupiah [1]	8,29%	8,14%
b. GWM Valuta Asing	8,57%	8,51%
3. Posisi Devisa Neto (PDN) secara keseluruhan	2,21%	0,53%

[1] *Termasuk GWM LDR*

Juni

PT BANK CENTRAL ASIA Tbk & ENTITAS ANAK
LAPORAN POSISI KEUANGAN (NERACA) KONSOLIDASIAN
Pada tanggal 30 Juni 2015, 31 Desember 2014 dan 1 Januari 2014/31 Desember 2013
(Dalam Jutaan Rupiah)

No.	POS - POS	BANK			KONSOLIDASIAN		
		Tidak Diaudit 30 Juni 2015	Diaudit 31 Des 2014	Diaudit 1 Jan 2014/ 31 Des 2013	Tidak Diaudit 30 Juni 2015	Diaudit 31 Des 2014	Diaudit 1 Jan 2014/ 31 Des 2013
	ASET						
1.	Kas	10.247.614	10.094.217	10.273.604	10.277.019	10.077.071	10.284.142
2.	Penempatan pada Bank Indonesia	73.228.658	46.413.630	43.418.736	73.761.885	47.113.375	43.752.837
3.	Penempatan pada bank lain	22.602.359	8.736.020	6.496.571	23.001.724	7.878.049	7.217.373
4.	Tagihan spot dan derivatif	10.996	31.624	25.600	52.954	55.627	25.600
5.	Surat berharga	69.441.758	77.049.318	52.130.193	81.987.359	77.534.083	52.919.957
	a. Dicatat pada nilai wajar melalui laporan laba/rugi	1.663.466	1.634.061	1.010.191	1.825.107	1.636.588	1.212.964
	b. Tersedia untuk dijual	60.173.324	68.576.344	32.461.396	43.221.963	69.627.075	32.520.208
	c. Dimiliki hingga jatuh tempo	12.767.205	11.838.627	18.328.436	13.214.888	12.040.640	18.403.373
	d. Pinjaman yang diberikan dan piutang	2.797.764	3.228.286	2.833.412	2.825.103	3.228.286	2.833.412
6.	Surat berharga yang dijual dengan janji dibeli kembali (repo)	-	-	-	84.177	-	-
7.	Tagihan atas surat berharga yang dibeli dengan janji dijual kembali (reverse repo)	22.257.397	26.289.663	41.056.171	22.257.397	26.289.663	41.056.171
8.	Tagihan akseptasi	7.164.153	7.865.707	6.524.116	7.164.153	7.865.707	6.524.116
9.	Kredit	347.099.638	346.962.275	312.380.148	347.101.721	346.563.310	312.295.388
	a. Dicatat pada nilai wajar melalui laporan laba/rugi	-	-	-	-	-	-
	b. Tersedia untuk dijual	-	-	-	-	-	-
	c. Dimiliki hingga jatuh tempo	-	-	-	-	-	-
	d. Pinjaman yang diberikan dan piutang	347.099.638	346.962.275	312.380.148	347.101.721	346.563.310	312.295.388
10.	Pembiayaan syariah	-	-	-	2.553.918	2.100.864	1.431.719
11.	Penyertaan	1.720.424	1.720.424	1.252.114	146.610	146.610	146.614
12.	Cadangan kerugian penurunan nilai aset keuangan -/-	(7.924.812)	(7.794.966)	(6.374.616)	(8.275.402)	(8.095.143)	(6.546.217)
	a. Surat berharga	(720.415)	(675.515)	(660.908)	(808.133)	(755.643)	(734.373)
	b. Kredit	(6.950.159)	(6.703.220)	(5.610.345)	(6.950.908)	(6.704.242)	(5.811.256)
	c. Lainnya	(254.238)	(416.230)	(103.363)	(516.411)	(635.258)	(202.588)
13.	Aset tidak berwujud	430.494	331.367	261.838	587.605	484.717	342.218
	Akumulasi amortisasi aset tidak berwujud -/-	(226.912)	(170.969)	(85.444)	(277.917)	(220.269)	(128.608)
14.	Aset tetap dan inventaris	14.868.167	14.408.275	12.248.770	15.301.897	14.705.232	12.403.013
	Akumulasi penyusutan aset tetap dan inventaris -/-	(8.219.982)	(7.709.794)	(4.982.984)	(8.302.162)	(5.885.302)	(4.982.996)
15.	Aset non produktif	169.057	137.976	98.599	169.057	137.976	98.599
	a. Properti terbengkalai	16.537	17.474	17.595	16.537	17.474	17.595
	b. Aset yang diambil alih	153.762	88.360	87.701	153.762	88.360	87.701
	c. Rekening lunak	16.599	18.745	13.303	16.599	18.745	13.303
	d. Aset antar kantor	2.559	13.364	-	2.559	13.364	-
	i. Melakukan kegiatan operasional di Indonesia	2.559	13.364	-	2.559	13.364	-
	ii. Melakukan kegiatan operasional di luar Indonesia	-	-	-	-	-	-
16.	Cadangan kerugian penurunan nilai dari aset non keuangan -/-	-	-	-	-	-	-
17.	Pustaka pembiayaan konsumen dan investasi sewa pembiayaan bersih	-	-	-	7.459.018	7.344.352	5.455.423
18.	Aset pajak tangguhan	2.545.096	2.608.496	2.265.750	2.567.257	2.650.681	2.324.247
19.	Aset lainnya	7.291.834	6.228.614	6.008.600	7.835.595	6.710.505	6.202.584
	TOTAL ASET	560.246.412	542.719.040	499.642.896	571.642.759	553.100.534	499.646.327

PT BANK CENTRAL ASIA Tbk & ENTITAS ANAK
LAPORAN LABA RUGI DAN PENGHASILAN KOMPREHENSIF LAIN KONSOLIDASIAN
Periode Yang Berakhir Pada Tanggal 30 Juni 2015 & 2014
(Dalam Jutaan Rupiah, kecuali data laba/rugi per saham)

No.	POS - POS	BANK		KONSOLIDASIAN	
		Tidak Diaudit 30 Juni 2015	Tidak Diaudit 30 Juni 2014	Tidak Diaudit 30 Juni 2015	Tidak Diaudit 30 Juni 2014
	PENDAPATAN DAN BEBAN OPERASIONAL				
	A. Pendapatan dan Beban Bunga				
1.	Pendapatan Bunga	21.446.427	18.963.277	23.452.315	20.627.723
	a. Rupiah	20.536.133	18.179.498	22.479.073	20.383.984
	b. Valuta asing	910.294	783.781	973.242	833.739
2.	Beban Bunga	5.966.633	5.224.372	6.697.973	5.987.273
	a. Rupiah	5.572.151	5.146.204	6.605.276	5.953.503
	b. Valuta asing	394.782	77.498	91.697	33.469
	Pendapatan (Beban) Bunga Bersih	15.479.794	13.739.905	17.754.342	14.639.449
	B. Pendapatan dan Beban Operasional selain Bunga				
1.	Pendapatan Operasional Selain Bunga	7.786.816	6.136.016	8.251.148	6.375.717
	a. Peningkatan nilai wajar aset keuangan	22.166	21.248	22.166	21.723
	i. Surat berharga	2.923	2.666	2.718	4.214
	ii. Kredit	-	-	-	-
	iii. Spot dan derivatif	19.243	18.582	19.448	17.509
	iv. Aset keuangan lainnya	-	-	-	-
	b. Penurunan nilai wajar kewajiban keuangan	-	-	-	-
	c. Keuntungan penjualan aset keuangan	75.226	75.913	76.387	76.666
	i. Surat berharga	75.226	75.913	76.387	76.666
	ii. Kredit	-	-	-	-
	iii. Aset keuangan lainnya	-	-	-	-
	d. Keuntungan transaksi spot dan derivatif(realized)	336.286	276.598	340.491	276.134
	e. Keuntungan dari penyertaan dengan equity method	-	-	-	-
	Dividen	20.436	16.346	635	1.245
	g. Komisi/provisi/fee dan administrasi	3.980.616	3.416.478	4.032.347	3.489.411
	h. Pemulihan atas cadangan kerugian penurunan nilai	2.326.373	1.851.767	2.325.225	1.852.388
	i. Pendapatan lainnya	326.960	258.062	334.897	334.409
	2. Beban Operasional Selain Bunga	13.236.216	10.867.490	14.436.482	11.784.128
	a. Penurunan nilai wajar aset keuangan	10.384	23.614	104.227	23.883
	i. Surat berharga	2.782	2.514	5.658	2.389
	ii. Kredit	-	-	-	-
	iii. Spot dan derivatif	188.603	21.098	198.603	21.494
	iv. Aset keuangan lainnya	-	-	-	-
	b. Peningkatan nilai wajar kewajiban keuangan	-	-	-	-
	c. Kerugian penjualan aset keuangan	16.209	7.336	16.209	7.336
	i. Surat berharga	16.209	7.336	16.209	7.336
	ii. Kredit	-	-	-	-
	iii. Aset keuangan lainnya	-	-	-	-
	d. Kerugian transaksi spot dan derivatif(realized)	171.423	390	171.421	390
	e. Kerugian penurunan nilai aset keuangan(impairment)	2.734.516	2.665.338	2.887.910	2.646.226
	i. Surat berharga	22.629	-	22.629	-
	ii. Kredit	2.712.004	2.410.487	2.712.027	2.410.241
	iii. Pembiayaan syariah	-	-	23.048	4.150
	iv. Aset keuangan lainnya	-	95.436	130.206	231.835
	f. Kerugian terkait risiko operasional	1.803	-	3.081	309
	g. Kerugian dari penyertaan dengan equity method	-	-	-	-
	h. Komisi/provisi/fee dan administrasi	29	22	2.081	1.604
	i. Kerugian penurunan nilai aset lainnya (non keuangan)	-	-	29	173
	j. Beban sehubungan	3.170.488	4.436.241	3.703.633	4.445.424
	k. Beban komisi	369.502	233.409	424.513	282.867
	l. Beban lainnya	6.630.715	3.985.510	5.969.388	3.679.889
	Pendapatan (Beban) Operasional Selain Bunga Bersih	(5.449.397)	(4.701.398)	(6.395.734)	(5.545.427)
	LABA (RUGI) PERIODE BERJALAN SEBELUM PAJAK	10.030.397	8.410.016	10.758.950	9.010.022
	Pajak Penghasilan	2.056.371	1.887.172	2.246.226	2.046.222
	a. Taksiran pajak periode berjalan	1.902.798	1.846.148	2.109.223	2.022.734
	b. Penagihan (manfaat) pajak tangguhan	153.573	41.022	36.967	23.488
	LABA (RUGI) PERIODE BERJALAN SETELAH PAJAK BERSIH	8.074.026	7.522.844	8.512.716	7.963.800
	PENGHASILAN KOMPREHENSIF LAIN				
1.	Pos-pos yang tidak akan direklasifikasi ke laba rugi				
	a. Keuntungan revaluasi aset tetap	-	-	-	-
	b. Keuntungan (kerugian) aktuarial program imbalan pasti	(208.146)	(273.776)	(208.146)	(273.776)
	c. Bagian pendapatan komprehensif lain dari entitas asosiasi	-	-	-	-
	d. Lainnya	-	-	-	-
	e. Pajak penghasilan terkait pos-pos yang tidak akan direklasifikasi ke laba rugi	110.537	93.444	114.137	93.444
2.	Pos-pos yang akan direklasifikasi ke laba rugi				
	a. Penyesuaian akibat penjabaran laporan keuangan dalam mata uang asing	-	-	33.782	(10.180)
	b. Keuntungan (kerugian) atas penurunan nilai aset keuangan tersedia untuk dijual	286.240	441.773	286.240	441.880
	c. Bagian efektif dari lindung nilai arus kas	-	-	998	-
	d. Lainnya	-	-	-	1.779
	e. Pajak penghasilan terkait pos-pos yang akan direklasifikasi ke laba rugi	(72.610)	(110.443)	(73.984)	(110.443)
	PENGHASILAN KOMPREHENSIF LAIN PERIODE BERJALAN - NET	(102.180)	50.998	(96.793)	42.714
	PAJAK PENGHASILAN TERKAIT				
	TOTAL LABA KOMPREHENSIF PERIODE BERJALAN	8.171.846	7.573.842	8.415.923	7.964.514
	Laba yang dapat diatribusikan kepada :				
	PEMILIK	8.239.728	7.522.844	8.501.245	7.951.819
	KEPENTINGAN NON PENGENDALI			11.471	11.981
	TOTAL LABA PERIODE BERJALAN	8.239.728	7.522.844	8.512.716	7.963.800
	Total Penghasilan Komprehensif lain yang dapat diatribusikan kepada :				
	PEMILIK	(102.180)	50.998	(96.793)	42.714
	KEPENTINGAN NON PENGENDALI				
	TOTAL PENGHASILAN KOMPREHENSIF LAIN PERIODE BERJALAN	(102.180)	50.998	(96.793)	42.714
	Total Laba Komprehensif yang dapat diatribusikan kepada :				
	PEMILIK	8.137.546	7.573.842	8.403.452	7.994.533
	KEPENTINGAN NON PENGENDALI			11.471	(30.019)
	TOTAL LABA KOMPREHENSIF PERIODE BERJALAN	8.171.846	7.573.842	8.415.923	7.964.514
	DIVIDEN	(2.916.780)	(2.646.135)	(2.916.780)	(2.646.135)
	LABA BERSIH PER SAHAM			338	312

- Biaya premi jaminan pemerintah Bank sebesar Rp 492.247 juta pada tanggal 30 Juni 2015 dan Rp 457.537 juta pada tanggal 30 Juni 2014, dibiayakan pada Beban Bunga

PT BANK CENTRAL ASIA Tbk
TABEL PERHITUNGAN RASIO KEUANGAN
Pada Tanggal 30 Juni 2015 & 2014

RASIO (%)	BANK	
	Tidak Diaudit 30 Juni 2015	Tidak Diaudit 30 Juni 2014
Rasio Kinerja		
1. Kewajiban Penyediaan Modal Minimum (KPMM)	19,04%	17,52%
2. Aset produktif bermasalah dan aset non produktif bermasalah terhadap total aset produktif dan aset non produktif	0,50%	0,39%
3. Aset produktif bermasalah terhadap total aset produktif	0,63%	0,51%
4. Cadangan Kerugian Penurunan Nilai (CKPN) aset keuangan terhadap aset produktif	1,61%	1,49%
5. NPL gross	0,68%	0,50%
6. NPL net	0,25%	0,21%
7. *Return on Asset* (ROA)	3,75%	3,78%
8. *Return on Equity* (ROE)	21,65%	24,56%
9. *Net Interest Margin* (NIM)	6,57%	6,46%
10. Biaya Operasional terhadap Pendapatan Operasional (BOPO)	64,79%	64,40%
11. *Loan to Deposit Ratio* (LDR)	75,69%	75,51%
Kepatuhan (Compliance)		
1. a. Persentase Pelanggaran BMPK		
i. Pihak Terkait	0,00%	0,00%
ii. Pihak Tidak Terkait	0,00%	0,00%
b. Persentase Pelampauan BMPK		
i. Pihak Terkait	0,00%	0,00%
ii. Pihak Tidak Terkait	0,00%	0,00%
2. Giro Wajib Minimum (GWM)		
a. GWM Utama Rupiah	8,29%	8,24%
b. GWM Valuta Asing	14,29%	8,61%
3. Posisi Devisa Neto (PDN) secara keseluruhan	1,70%	0,37%

September

PT BANK CENTRAL ASIA Tbk & ENTITAS ANAK
LAPORAN POSISI KEUANGAN (NERACA) KONSOLIDASIAN
Pada tanggal 30 September 2015, 31 Desember 2014 dan 1 Januari 2014/31 Desember 2013
(Dalam jutaan Rupiah)

No.	POS - POS	BANK			KONSOLIDASIAN		
		Tidak Diaudit 30 Sep 2015	Diaudit 31 Des 2014	Diaudit 1 Jan 2014/ 31 Des 2013	Tidak Diaudit 30 Sep 2015	Diaudit 31 Des 2014	Diaudit 1 Jan 2014/ 31 Des 2013
	ASET						
1.	Kas	13.658.560	19.564.217	16.173.604	13.684.638	19.577.571	16.284.142
2.	Penempatan pada Bank Indonesia	45.622.341	46.413.630	43.418.739	56.376.109	47.113.575	43.752.637
3.	Penempatan pada bank lain	14.056.263	8.726.020	6.468.571	15.238.754	7.878.049	7.213.373
4.	Tagihan spot dan derivatif	24.862	35.626	25.602	24.862	35.627	25.600
5.	Surat berharga	59.929.226	77.089.019	52.153.183	60.535.432	77.534.583	52.919.957
	a. Dicatat pada nilai wajar melalui laporan laba/rugi	781.115	1.636.281	1.010.191	808.119	1.636.089	1.212.964
	b. Tersedia untuk dijual	43.002.023	60.578.948	50.461.596	43.013.983	60.627.079	52.520.208
	c. Dimiliki hingga jatuh tempo	13.384.137	11.858.627	16.028.484	12.767.048	12.042.640	16.435.373
	d. Pinjaman yang diberikan dan piutang	2.761.001	3.228.268	2.633.412	2.880.678	3.228.268	2.633.412
6.	Surat berharga yang dijual dengan janji dibeli kembali (repo)	-	-	-	172.212	-	-
7.	Tagihan atas surat berharga yang dibeli dengan janji dijual kembali (reverse repo)	15.770.949	26.289.863	41.056.171	15.770.949	26.289.863	41.056.171
8.	Tagihan akseptasi	6.080.509	7.960.707	6.524.119	6.080.509	7.960.707	6.524.119
9.	Kredit	364.600.626	346.962.275	312.380.146	364.845.598	346.963.310	312.280.388
	a. Dicatat pada nilai wajar melalui laporan laba/rugi	-	-	-	-	-	-
	b. Tersedia untuk dijual	-	-	-	-	-	-
	c. Dimiliki hingga jatuh tempo	-	-	-	-	-	-
	d. Pinjaman yang diberikan dan piutang	364.600.626	346.962.275	312.380.146	364.845.598	346.963.310	312.280.388
10.	Pembiayaan syariah	-	-	-	2.880.918	2.130.984	1.421.119
11.	Penyertaan	2.248.475	1.725.424	1.252.114	192.381	149.833	180.614
12.	Cadangan kerugian penurunan nilai aset keuangan -/-	(8.712.527)	(7.794.968)	(8.274.910)	(9.063.275)	(8.089.143)	(8.548.217)
	a. Surat berharga	(751.872)	(875.515)	(960.908)	(845.991)	(755.043)	(734.372)
	b. Kredit	(7.642.656)	(6.703.233)	(6.410.545)	(7.843.580)	(6.704.243)	(5.611.256)
	c. Lainnya	(317.797)	(216.220)	(703.463)	(833.672)	(639.856)	(202.589)
13.	Aset tidak berwujud	499.867	331.367	201.839	526.100	484.717	342.318
	Akumulasi amortisasi aset tidak berwujud -/-	(267.474)	(170.969)	(85.444)	(313.353)	(229.393)	(128.958)
14.	Aset tetap dan inventaris	13.878.113	14.408.270	12.248.770	16.029.594	14.705.232	12.403.013
	Akumulasi penyusutan aset tetap dan inventaris -/-	(6.530.306)	(5.739.756)	(4.982.884)	(6.671.727)	(5.895.302)	(4.982.906)
15.	Aset non produktif	280.248	137.976	96.588	280.278	137.976	96.588
	a. Properti terbengkalai	16.537	17.474	17.588	16.537	17.474	17.588
	b. Aset yang diambil alih	226.143	98.393	67.701	226.143	98.393	67.701
	c. Rekening lunak	15.167	15.745	13.300	15.167	15.745	13.300
	d. Aset antar kantor	20.379	13.364	-	20.379	13.364	-
	i. Melakukan kegiatan operasional di Indonesia	20.379	13.364	-	20.379	13.364	-
	ii. Melakukan kegiatan operasional di luar Indonesia	-	-	-	-	-	-
16.	Cadangan kerugian penurunan nilai dan aset non keuangan -/-	-	-	-	-	-	-
17.	Pajak penghasilan kurs/uang dan investasi atas pembiayaan bersih	-	-	-	7.429.583	7.344.382	5.495.420
18.	Aset pajak tangguhan	2.937.960	3.606.486	2.245.795	3.862.213	3.693.661	2.334.247
19.	Aset lainnya	6.762.770	6.228.614	5.508.693	7.353.662	6.711.505	6.252.584
	TOTAL ASET	573.166.358	542.716.993	489.042.866	584.444.027	553.105.534	496.846.327

PT BANK CENTRAL ASIA Tbk & ENTITAS ANAK
LAPORAN LABA RUGI DAN PENGHASILAN KOMPREHENSIF LAIN KONSOLIDASIAN
Periode Yang Berakhir Pada Tanggal 30 September 2015 & 2014
(Dalam jutaan Rupiah, kecuali data berdasar per saham)

No.	POS - POS	BANK		KONSOLIDASIAN	
		Tidak Diaudit 30 Sep 2015	Tidak Diaudit 30 Sep 2014	Tidak Diaudit 30 Sep 2015	Tidak Diaudit 30 Sep 2014
	PENDAPATAN DAN BEBAN OPERASIONAL				
	A. Pendapatan dan Beban Bunga				
	1. Pendapatan Bunga	22.988.149	20.888.262	24.988.262	22.196.211
	a. Rupiah	21.441.125	20.088.271	23.838.070	21.300.949
	b. Valuta asing	546.023	800.111	960.892	895.862
	2. Beban Bunga	4.146.164	4.201.116	4.636.186	4.616.346
	a. Rupiah	4.113.498	4.136.867	4.571.373	4.550.142
	b. Valuta asing	31.666	62.627	64.439	64.913
	Pendapatan (Beban) Bunga Bersih	24.225.985	21.687.986	26.373.994	23.579.866
	B. Pendapatan dan Beban Operasional selain Bunga				
	1. Pendapatan Operasional Selain Bunga	13.465.462	9.404.241	13.796.498	9.866.919
	a. Peningkatan nilai wajar aset keuangan	1.022.756	100.198	1.022.756	101.348
	i. Surat berharga	-	476	-	1.163
	ii. Kredit	-	-	-	-
	iii. Spot dan derivatif	1.022.756	99.722	1.022.756	99.722
	iv. Aset keuangan lainnya	-	-	-	-
	b. Penurunan nilai wajar liabilitas keuangan	-	-	-	-
	c. Keuntungan penjualan aset keuangan	104.282	111.108	105.422	113.302
	i. Surat berharga	104.282	111.108	105.422	113.302
	ii. Kredit	-	-	-	-
	iii. Aset keuangan lainnya	-	-	-	-
	d. Keuntungan transaksi spot dan derivatif (realized)	364.762	292.983	370.988	297.401
	e. Keuntungan dari penyertaan dengan equity method	-	-	-	-
	f. Dividen	398.918	383.379	1.241	1.413
	g. Komisi, provisi/fee dan administrasi	9.581.346	8.246.357	9.180.728	8.303.383
	h. Pemulihan atas cadangan kerugian penurunan nilai	3.548.451	3.389.750	3.980.408	3.290.748
	i. Pendapatan lainnya	487.441	848.728	1.116.899	871.127
	2. Beban Operasional Selain Bunga	21.444.282	19.717.328	23.232.808	17.389.802
	a. Penurunan nilai wajar aset keuangan	3.255.255	24.388	3.257.455	24.888
	i. Surat berharga	8.132	8.845	10.632	8.845
	ii. Kredit	-	-	-	-
	iii. Spot dan derivatif	3.245.828	16.379	3.246.823	16.079
	iv. Aset keuangan lainnya	-	-	-	-
	b. Peningkatan nilai wajar liabilitas keuangan	-	-	-	-
	c. Kerugian penjualan aset keuangan	12.191	8.379	12.191	8.379
	i. Surat berharga	12.191	8.379	12.191	8.379
	ii. Kredit	-	-	-	-
	iii. Aset keuangan lainnya	-	-	-	-
	d. Kerugian transaksi spot dan derivatif (realized)	478.070	444	479.070	7.144
	e. Kerugian penurunan nilai aset keuangan (impairment)	4.589.012	3.060.084	4.617.361	3.797.803
	i. Surat berharga	21.202	-	21.203	-
	ii. Kredit	4.538.810	3.456.140	4.538.667	3.454.548
	iii. Pembiayaan syariah	-	-	48.840	7.142
	iv. Aset keuangan lainnya	9.141	150.936	211.161	331.193
	f. Kerugian terkait beban operasional	3.858	133	3.133	1.881
	g. Kerugian dari penyertaan dengan equity method	-	-	-	-
	h. Komisi/provisi/fee dan administrasi	38	38	3.180	3.038
	i. Kerugian penurunan nilai aset lainnya (non keuangan)	-	1.073	20	1.324
	j. Beban tenaga kerja	5.928.008	5.660.209	7.414.567	6.665.223
	k. Beban premasi	628.748	549.132	705.241	579.604
	l. Beban lainnya	7.984.198	5.744.701	7.738.867	6.209.008
	Pendapatan (Beban) Operasional Selain Bunga Bersih	(8.178.399)	(8.973.792)	(9.436.108)	(9.199.063)
	LABA (RUGI) PERIODE BERJALAN SEBELUM PAJAK	16.047.586	14.004.011	16.937.486	15.380.803
	Pajak Penghasilan	3.142.225	2.618.546	3.404.719	3.178.124
	a. Taksiran pajak periode berjalan	3.225.000	2.618.798	3.546.195	3.210.984
	b. Penyesuaian Selisih pajak tangguhan	83.325	752	93.446	32.441
	LABA (RUGI) PERIODE BERJALAN SETELAH PAJAK BERSIH	12.918.361	11.719.461	13.532.768	12.212.679
	PENGHASILAN KOMPREHENSIF LAIN				
	C. Pos-pos yang tidak akan direklasifikasi ke laba rugi	-	-	-	-
	a. Keuntungan revaluasi aset tetap	-	-	-	-
	b. Keuntungan (kerugian) aktuarial program imbalan pasti	(687.222)	(590.663)	(687.222)	(590.663)
	c. Bagian partisipasi komprehensif lain dari entitas asosiasi	-	-	-	-
	d. Lainnya	-	-	-	-
	e. Pajak penghasilan terkait pos-pos yang tidak akan direklasifikasi ke laba rugi	171.806	148.166	171.806	148.166
	D. Pos-pos yang akan direklasifikasi ke laba rugi	-	-	-	-
	a. Penyesuaian akibat penjabaran laporan keuangan dalam mata uang asing	-	-	19.839	(782)
	b. Keuntungan (kerugian) dari perubahan nilai aset keuangan dalam kelompok tersedia untuk dijual	38.537	449.440	38.795	449.998
	c. Bagian efektif dari hedging risk arus kas	-	-	800	2.944
	d. Lainnya	-	-	-	1.774
	e. Pajak penghasilan terkait pos-pos yang akan direklasifikasi ke laba rugi	(8.007)	(112.111)	(8.759)	(111.375)
	PENGHASILAN KOMPREHENSIF LAIN PERIODE BERJALAN - NET				
	PAJAK PENGHASILAN TERKAIT	(489.746)	(24.168)	(516.952)	(78.296)
	TOTAL LABA KOMPREHENSIF PERIODE BERJALAN	12.429.615	11.695.293	12.996.807	12.133.379
	Laba yang dapat diatribusikan kepada :				
	PEMILIK	12.918.361	11.719.461	13.368.180	12.195.123
	KEPENTINGAN NON PENGENDALI			164.588	17.557
	TOTAL LABA PERIODE BERJALAN	12.918.361	11.719.461	13.532.768	12.212.679
	Total Penghasilan Komprehensif lain yang dapat diatribusikan kepada :				
	PEMILIK	(489.746)	(24.168)	(516.952)	(78.296)
	KEPENTINGAN NON PENGENDALI				
	TOTAL PENGHASILAN KOMPREHENSIF LAIN PERIODE BERJALAN	(489.746)	(24.168)	(516.952)	(78.296)
	Total Laba Komprehensif yang dapat diatribusikan kepada				
	PEMILIK	12.429.615	11.695.293	12.851.128	12.116.827
	KEPENTINGAN NON PENGENDALI			145.679	17.557
	TOTAL LABA KOMPREHENSIF PERIODE BERJALAN	12.429.615	11.695.293	12.996.807	12.133.379
	DIVIDEN	(2.918.191)	(2.598.135)	(2.918.191)	(2.598.135)
	LABA BERSIH PER SAHAM			342	302

Biaya sewa perpanjangan pemakaian Bank sebesar Rp. 700.915 juta pada tanggal 30 September 2015 dan Rp 656.498 juta pada tanggal 30 September 2014, dikoreksi pada Beban Sewa

PT BANK CENTRAL ASIA Tbk
TABEL PERHITUNGAN RASIO KEUANGAN
Pada Tanggal 30 September 2015 & 2014

RASIO (%)	BANK	
	Tidak Diaudit 30 Sep 2015	Tidak Diaudit 30 Sep 2014
Rasio Kinerja		
1. Kewajiban Penyediaan Modal Minimum (KPMM)	19,20%	17,24%
2. Aset produktif bermasalah dan aset non produktif bermasalah terhadap total aset produktif dan aset non produktif	0,55%	0,49%
3. Aset produktif bermasalah terhadap total aset produktif	0,68%	0,62%
4. Cadangan Kerugian Penurunan Nilai (CKPN) aset keuangan terhadap aset produktif	1,71%	1,56%
5. NPL gross	0,73%	0,66%
6. NPL net	0,27%	0,30%
7. Return on Asset (ROA)	3,86%	3,86%
8. Return on Equity (ROE)	22,22%	25,37%
9. Net Interest Margin (NIM)	6,61%	6,49%
10. Biaya Operasional terhadap Pendapatan Operasional (BOPO)	64,88%	63,07%
11. Loan to Funding Ratio (LFR)	78,10%	75,88%
Kepatuhan (Compliance)		
1. a. Persentase Pelanggaran BMPK		
i. Pihak Terkait	0,00%	0,00%
ii. Pihak Tidak Terkait	0,00%	0,00%
b. Persentase Pelampauan BMPK		
i. Pihak Terkait	0,00%	0,00%
ii. Pihak Tidak Terkait	0,00%	0,00%
2. Giro Wajib Minimum (GWM)		
a. GWM Utama Rupiah	8,12%	8,33%
b. GWM Valuta Asing	8,58%	8,51%
3. Posisi Devisa Neto (PDN) secara keseluruhan	0,57%	0,68%

Desember

PT BANK CENTRAL ASIA Tbk & ENTITAS ANAK
LAPORAN POSISI KEUANGAN (NERACA) KONSOLIDASIAN
Pada tanggal 31 Desember 2015, 2014 dan 1 Januari 2014/31 Desember 2013
(Dalam jutaan Rupiah)

No.	POS - POS	BANK			KONSOLIDASIAN		
		Diaudit 31 Des. 2015	Diaudit 31 Des 2014	Diaudit 1 Jan 2014/ 31 Des 2013	Diaudit 31 Des. 2015	Diaudit 31 Des 2014	Diaudit 1 Jan 2014/ 31 Des 2013
	ASET						
1.	Kas	17.533.851	16.504.217	16.273.824	17.849.463	16.977.371	16.284.142
2.	Penempatan pada Bank Indonesia	86.590.943	46.413.635	43.416.729	87.047.445	47.113.375	43.752.837
3.	Penempatan pada bank lain	16.115.328	7.242.774	8.498.371	15.425.155	6.394.803	7.217.373
4.	Tagihan spot dan derivatif	252.051	35.624	23.830	252.051	35.627	23.830
5.	Surat berharga	55.246.914	76.532.764	82.133.193	55.850.858	77.017.928	82.816.857
	a. Diukur pada nilai wajar melalui laporan laba/rugi	1.525.873	1.634.351	1.010.191	1.531.741	1.636.598	1.212.964
	b. Tersedia untuk dijual	38.319.968	60.991.795	52.461.096	38.377.988	60.110.325	53.520.208
	c. Dimiliki hingga jatuh tempo	10.369.245	11.926.627	10.028.494	13.801.710	12.042.840	16.453.373
	d. Pinjaman yang diberikan dan piutang	2.498.708	2.228.266	2.633.412	2.542.210	2.228.266	2.633.412
6.	Surat berharga yang dijual dengan janji dibeli kembali (repo)	-	-	-	49.866	-	-
7.	Tagihan atas surat berharga yang dibeli dengan janji dijual kembali (reverse repo)	510.399	26.289.663	41.006.171	510.399	26.289.663	41.006.171
8.	Tagihan akseptasi	7.866.728	7.965.707	6.524.116	7.903.728	7.965.707	6.524.116
9.	Kredit	269.007.728	246.962.270	212.390.149	267.842.637	246.963.310	212.290.389
	a. Diukur pada nilai wajar melalui laporan laba/rugi	-	-	-	-	-	-
	b. Tersedia untuk dijual	-	-	-	-	-	-
	c. Dimiliki hingga jatuh tempo	-	-	-	-	-	-
	d. Pinjaman yang diberikan dan piutang	269.007.728	246.962.270	212.390.149	267.842.637	246.963.310	212.290.389
10.	Pembiayaan syariah	-	-	-	2.675.475	2.130.984	1.421.719
11.	Penyertaan	2.262.516	1.720.424	1.252.114	176.404	146.610	180.914
12.	Cadangan kerugian penurunan nilai aset keuangan -/-	(10.214.399)	(7.784.988)	(8.276.616)	(10.844.852)	(8.089.143)	(8.949.217)
	a. Surat berharga	(720.102)	(875.010)	(880.809)	(800.282)	(750.340)	(734.372)
	b. Kredit	(9.525.674)	(6.753.233)	(5.610.545)	(9.926.345)	(6.784.242)	(5.611.294)
	c. Lainnya	(967.223)	(416.220)	(1.100.163)	(118.225)	(555.559)	(2.603.549)
13.	Aset tetap bersyarat	946.072	301.367	201.808	704.816	484.717	342.316
	Akumulasi amortisasi aset tidak berwujud -/-	(364.389)	(172.983)	(63.444)	(357.256)	(220.340)	(126.809)
14.	Aset tetap dan inventaris	16.355.371	14.406.275	12.246.779	16.707.588	14.725.202	12.403.919
	Akumulasi penyusutan aset tetap dan inventaris -/-	(8.895.755)	(5.759.794)	(4.882.884)	(7.045.485)	(5.880.302)	(4.882.886)
15.	Aset non produktif	360.860	107.976	98.598	360.860	107.976	98.598
	a. Properti terbengkalai	14.752	17.474	17.595	14.752	17.474	17.595
	b. Aset yang diambil alih	316.855	88.393	67.701	316.855	88.393	67.701
	c. Rekening tunda	19.553	18.749	13.303	19.553	18.749	13.303
	d. Aset antar kantor	45.375	13.364	-	45.375	13.364	-
	i. Melakukan kegiatan operasional di Indonesia	45.375	13.364	-	45.375	13.364	-
	ii. Melakukan kegiatan operasional di luar Indonesia	-	-	-	-	-	-
16.	Cadangan kerugian penurunan nilai dari aset non keuangan -/-	-	-	-	-	-	-
17.	Pokok pembiayaan konsumen dan investasi sewa pembiayaan bersih	-	-	-	7.971.704	7.344.363	5.495.423
18.	Aset pajak tangguhan	3.077.393	2.938.499	2.295.795	3.220.989	2.993.991	2.324.247
19.	Aset lainnya	7.208.489	6.228.614	6.508.693	7.879.962	6.713.303	6.252.584
	TOTAL ASET	562.241.570	542.716.383	489.342.998	564.372.770	553.155.334	496.846.527

PT BANK CENTRAL ASIA Tbk & ENTITAS ANAK
LAPORAN LABA RUGI DAN PENGHASILAN KOMPREHENSIF LAIN KONSOLIDASIAN
Tidak Yang Berakhir Pada Tanggal 31 Desember 2015 & 2014
(Dalam jutaan Rupiah, kecuali laba bersih per saham)

No.	POS - POS	BANK		KONSOLIDASIAN	
		Diaudit 31 Des. 2015	Diaudit 31 Des 2014	Diaudit 31 Des. 2015	Diaudit 31 Des 2014
	PENDAPATAN DAN BEBAN OPERASIONAL				
	A. Pendapatan dan Beban Bunga				
1.	Pendapatan Bunga	42.752.798	40.841.722	47.194.898	45.782.214
	a. Rupiah	42.470.055	39.472.489	45.848.798	43.407.224
	b. Valuta asing	1.283.674	1.168.884	1.275.793	1.166.628
2.	Beban Bunga	10.606.169	11.170.818	13.212.802	13.744.862
	a. Rupiah	10.538.857	11.094.883	11.139.332	11.607.368
	b. Valuta asing	68.046	84.935	73.604	87.194
	Pendapatan (Beban) Bunga Bersih	32.117.628	29.661.917	33.981.887	32.040.798
	B. Pendapatan dan Beban Operasional selain Bunga				
1.	Pendapatan Operasional Selain Bunga	14.628.235	12.183.314	15.824.797	12.949.679
	a. Peningkatan nilai wajar aset keuangan	648.362	135.833	648.362	135.833
	i. Surat berharga	322	5.987	322	5.987
	ii. Kredit	-	-	-	-
	iii. Spot dan derivatif	648.040	129.846	648.040	129.846
	iv. Aset keuangan lainnya	-	-	-	-
	b. Penurunan nilai wajar liabilitas keuangan	-	-	-	-
	c. Keuntungan penjualan aset keuangan	587.410	514.142	588.840	522.419
	i. Surat Berharga	587.410	514.142	588.840	522.419
	ii. Kredit	-	-	-	-
	iii. Aset keuangan lainnya	-	-	-	-
	d. Keuntungan transaksi spot dan derivatif (realized)	521.854	517.992	527.258	523.368
	e. Keuntungan dari penyertaan dengan equity method	-	-	-	-
	f. Dividen	586.948	652.588	1.578	1.414
	g. Komisi provisi dan administrasi	9.215.780	7.205.951	9.358.679	7.309.551
	h. Pendapatan dari cadangan kerugian penurunan nilai	3.186.880	2.900.987	3.452.521	2.863.139
	i. Pendapatan lainnya	879.111	950.839	1.842.964	1.223.551
2.	Beban Operasional Selain Bunga	26.418.188	21.745.677	29.794.264	23.837.518
	a. Penurunan nilai wajar aset keuangan	54.223	14.419	55.589	15.597
	i. Surat berharga	3.651	9.488	4.613	9.991
	ii. Kredit	-	-	-	-
	iii. Spot dan derivatif	50.982	9.098	50.982	9.306
	iv. Aset keuangan lainnya	-	-	-	-
	b. Peningkatan nilai wajar liabilitas keuangan	-	-	-	-
	c. Kerugian penjualan aset keuangan	14.868	10.303	14.868	10.303
	i. Surat berharga	14.868	10.303	14.868	10.303
	ii. Kredit	-	-	-	-
	iii. Aset keuangan lainnya	-	-	-	-
	d. Kerugian transaksi spot dan derivatif (realized)	302	679	302	679
	e. Kerugian penurunan nilai aset keuangan (impairment)	6.367.410	4.800.906	6.957.246	5.201.208
	i. Surat berharga	13.753	-	29.139	-
	ii. Kredit	6.514.342	4.800.906	6.511.909	4.839.454
	iii. Pembiayaan syariah	-	-	88.647	12.751
	iv. Aset keuangan lainnya	42.146	311.474	327.552	350.004
	f. Kerugian terkait risiko operasional	4.273	4.732	10.961	6.199
	g. Kerugian dari penyertaan dengan equity method	-	-	-	-
	h. Komisi provisi dan administrasi	33	47	2.143	2.516
	i. Kerugian penurunan nilai aset lainnya (non keuangan)	-	1.784	-	2.346
	j. Beban tenaga kerja	8.348.424	7.622.141	9.472.037	8.624.705
	k. Beban promosi	996.477	882.489	1.088.918	1.003.474
	l. Beban lainnya	16.226.893	8.247.389	11.144.249	9.980.679
	Pendapatan (Beban) Operasional Selain Bunga Bersih	(11.573.560)	(8.642.467)	(13.234.843)	(11.887.620)
	LABA (RUGI) TAHUN BERJALAN SEBELUM PAJAK	21.027.728	20.019.182	20.987.114	20.152.157
	Pajak Penghasilan	4.245.838	3.856.169	4.621.245	4.220.451
	a. Tahunan (pajak tahun berjalan)	4.395.389	4.140.613	5.021.604	4.540.073
	b. Tangguhan (pajak) pajak tangguhan	(149.551)	(284.444)	(400.359)	(319.622)
	LABA (RUGI) TAHUN BERJALAN SETELAH PAJAK BERSIH	17.281.890	16.162.991	16.365.869	16.011.679
	PENGHASILAN KOMPREHENSIF LAIN				
1.	Pos-pos yang tidak akan direklasifikasi ke laba rugi	-	-	-	-
	a. Keuntungan revaluasi aset tetap	-	-	-	-
	b. Keuntungan (kerugian) aktuarial program imbalan pasti	(484.833)	(147.551)	(486.007)	(147.551)
	c. Bagian pendapatan komprehensif lain dari entitas asosiasi	-	-	-	-
	d. Lainnya	-	-	-	-
	e. Pajak penghasilan terkait pos-pos yang tidak akan direklasifikasi ke laba rugi	122.004	186.888	122.514	186.888
2.	Pos-pos yang akan direklasifikasi ke laba rugi				
	a. Penyesuaian akibat penjabaran laporan keuangan dalam mata uang asing	-	-	48.094	7.334
	b. Keuntungan (kerugian) dari penilaian nilai wajar keuangan dalam kelompok tersedia untuk dijual	(48.072)	538.322	(38.575)	538.745
	c. Bagian efektif dari lindung nilai arus kas	-	-	802	802
	d. Lainnya	-	-	3.123	3.998
	e. Pajak penghasilan terkait pos-pos yang akan direklasifikasi ke laba rugi	11.918	(134.631)	9.488	(134.631)
	PENGHASILAN KOMPREHENSIF LAIN TAHUN BERJALAN - NET	(398.983)	(156.172)	(340.126)	(147.163)
	PAJAK PENGHASILAN TERKAIT			671	
	TOTAL LABA KOMPREHENSIF TAHUN BERJALAN	16.883.081	15.906.819	17.873.543	16.864.516
	Laba yang dapat diatribusikan kepada :				
	PEMILIK	17.281.890	16.162.991	16.918.953	16.465.858
	KEPENTINGAN NON PENGENDALI			17.116	25.613
	TOTAL LABA TAHUN BERJALAN	17.281.890	16.162.991	16.936.069	16.491.679
	Total Pendapatan Komprehensif lain yang dapat diatribusikan kepada :				
	PEMILIK	(398.983)	(156.172)	(340.126)	(147.163)
	KEPENTINGAN NON PENGENDALI			671	
	TOTAL PENGHASILAN KOMPREHENSIF LAIN TAHUN BERJALAN	(398.983)	(156.172)	(339.455)	(147.163)
	Total Laba Komprehensif yang dapat diatribusikan kepada :				
	PEMILIK	16.882.081	15.906.819	17.573.417	16.318.695
	KEPENTINGAN NON PENGENDALI			17.787	25.613
	TOTAL LABA KOMPREHENSIF TAHUN BERJALAN	16.883.081	15.906.819	17.591.203	16.344.308
	DIVIDEN	(3.775.277)	(3.691.878)	(3.775.277)	(3.691.878)
	LABA BERSIH PER SAHAM			731	698

- Biaya pinjaman pengambilan pemerintah Bank sebesar Rp 427.127 juta pada tanggal 31 Desember 2015 dan Rp 356.327 juta pada tanggal 31 Desember 2014, ditampilkan pada 'Beban Bunga'

PT BANK CENTRAL ASIA Tbk
TABEL PERHITUNGAN RASIO KEUANGAN
Pada Tanggal 31 Maret 2015 & 2014

RASIO (%)	BANK	
	Tidak Diaudit 31 Mar 2015	Tidak Diaudit 31 Mar 2014
Rasio Kinerja		
1. Kewajiban Penyediaan Modal Minimum (KPMM)	19,39%	17,67%
2. Aset produktif bermasalah dan aset non produktif bermasalah terhadap total aset produktif dan aset non produktif	0,48%	0,39%
3. Aset produktif bermasalah terhadap total aset produktif	0,61%	0,50%
4. Cadangan Kerugian Penurunan Nilai (CKPN) aset keuangan terhadap aset produktif	1,60%	1,50%
5. NPL gross	0,66%	0,47%
6. NPL net	0,23%	0,19%
7. *Return on Asset* (ROA)	3,48%	3,46%
8. *Return on Equity* (ROE)	20,15%	22,31%
9. *Net Interest Margin* (NIM)	6,53%	6,45%
10. Biaya Operasional terhadap Pendapatan Operasional (BOPO)	67,44%	67,02%
11. *Loan to Deposit Ratio* (LDR)	74,91%	77,11%
Kepatuhan (Compliance)		
1. a. Persentase Pelanggaran BMPK		
i. Pihak Terkait	0,00%	0,00%
ii. Pihak Tidak Terkait	0,00%	0,00%
b. Persentase Pelampauan BMPK		
i. Pihak Terkait	0,00%	0,00%
ii. Pihak Tidak Terkait	0,00%	0,00%
2. Giro Wajib Minimum (GWM)		
a. GWM Utama Rupiah [1]	8,29%	8,14%
b. GWM Valuta Asing	8,57%	8,51%
3. Posisi Devisa Neto (PDN) secara keseluruhan	2,21%	0,53%

[1] Termasuk GWM LDR

(2016)

Maret

PT BANK CENTRAL ASIA Tbk & ENTITAS ANAK
LAPORAN POSISI KEUANGAN (NERACA) KONSOLIDASIAN
Pada tanggal 31 Maret 2016 dan 31 Desember 2015
(Dalam jutaan Rupiah)

No.	POS - POS	BANK		KONSOLIDASIAN	
		Tidak Diaudit 31 Mar 2016	Diaudit 31 Des 2015	Tidak Diaudit 31 Mar 2016	Diaudit 31 Des 2015
	ASET				
1.	Kas	12.966.407	17.833.651	12.998.513	17.849.460
2.	Penempatan pada Bank Indonesia	51.475.694	86.090.943	52.527.273	87.047.445
3.	Penempatan pada bank lain	12.737.598	14.115.338	13.669.180	15.425.155
4.	Tagihan spot dan derivatif	336.919	252.051	336.919	252.051
5.	Surat berharga	96.793.606	55.248.914	99.559.641	56.653.659
	a. Dukur pada nilai wajar melalui laporan laba/rugi	4.410.837	1.525.673	4.468.234	1.531.741
	b. Tersedia untuk dijual	74.128.605	38.319.998	74.218.346	38.377.998
	c. Dimiliki hingga jatuh tempo	17.705.716	12.901.245	18.165.657	13.401.710
	d. Pinjaman yang diberikan dan piutang	2.548.448	2.499.798	2.687.404	2.542.210
6.	Surat berharga yang dijual dengan janji dibeli kembali (repo)	-	-	169.457	49.666
7.	Tagihan atas surat berharga yang dibeli dengan janji dijual kembali (reverse repo)	15.862.210	515.099	15.862.210	515.099
8.	Tagihan akseptasi	6.865.039	7.800.728	6.865.039	7.800.728
9.	Kredit	373.776.427	388.007.726	373.732.274	387.642.637
	a. Dukur pada nilai wajar melalui laporan laba/rugi	-	-	-	-
	b. Tersedia untuk dijual	-	-	-	-
	c. Dimiliki hingga jatuh tempo	-	-	-	-
	d. Pinjaman yang diberikan dan piutang	373.776.427	388.007.726	373.732.274	387.642.637
10.	Pembiayaan syariah	-	-	3.050.891	2.975.475
11.	Penyertaan	2.262.518	2.262.518	176.404	176.404
12.	Cadangan kerugian penurunan nilai aset keuangan -/-	(10.646.968)	(10.214.389)	(11.086.040)	(10.644.952)
	a. Surat berharga	(719.547)	(731.503)	(814.907)	(830.292)
	b. Kredit	(9.469.476)	(9.025.674)	(9.479.108)	(9.026.345)
	c. Lainnya	(459.945)	(457.222)	(801.025)	(788.315)
13.	Aset tidak berwujud	574.880	546.072	745.432	724.914
	Akumulasi amortisasi aset tidak berwujud -/-	(337.421)	(304.389)	(398.911)	(357.206)
14.	Aset tetap dan inventaris	22.903.978	16.305.571	23.362.735	16.757.506
	Akumulasi penyusutan aset tetap dan inventaris -/-	(7.154.808)	(6.895.790)	(7.304.397)	(7.045.485)
15.	Aset non produktif	354.583	392.660	354.583	392.660
	a. Properti terbengkalai	14.752	14.752	14.752	14.752
	b. Aset yang diambil alih	312.501	316.600	312.501	316.600
	c. Rekening tunda	15.318	15.933	15.318	15.933
	d. Aset antar kantor	12.014	45.375	12.014	45.375
	i. Melakukan kegiatan operasional di Indonesia	12.014	45.375	12.014	45.375
	ii. Melakukan kegiatan operasional di Luar Indonesia	-	-	-	-
16.	Cadangan kerugian penurunan nilai dari aset non keuangan -/-	-	-	-	-
17.	Piutang pembiayaan konsumen dan investasi sewa pembiayaan bersih	-	-	7.654.086	7.871.704
18.	Aset pajak tangguhan	3.054.953	3.077.393	3.211.088	3.225.988
19.	Aset lainnya	7.178.488	7.209.489	8.130.215	7.679.962
	TOTAL ASET	**590.832.306**	**542.241.675**	**603.426.990**	**594.373.779**

PT BANK CENTRAL ASIA Tbk & ENTITAS ANAK
LAPORAN LABA RUGI DAN PENGHASILAN KOMPREHENSIF LAIN KONSOLIDASIAN
Periode Yang Berakhir Pada Tanggal 31 Maret 2016 & 2015
(Dalam jutaan Rupiah, kecuali data laba/rugi per saham)

No.	POS - POS	BANK		KONSOLIDASIAN	
		Tidak Diaudit 31 Mar 2016	Tidak Diaudit 31 Mar 2015	Tidak Diaudit 31 Mar 2016	Tidak Diaudit 31 Mar 2015
	PENDAPATAN DAN BEBAN OPERASIONAL				
	A. Pendapatan dan Beban Bunga				
1.	Pendapatan Bunga	11.663.447	10.766.048	12.336.384	11.382.980
	a. Rupiah	11.356.480	10.448.054	12.048.741	11.047.206
	b. Valuta asing	306.967	318.012	311.309	315.389
2.	Beban Bunga	3.439.480	2.914.988	3.386.458	2.862.988
	a. Rupiah	3.422.939	2.897.553	3.373.291	2.845.771
	b. Valuta asing	16.727	17.435	13.428	16.219
	Pendapatan (Beban) Bunga Bersih	**8.224.166**	**7.851.158**	**8.950.026**	**8.520.428**
	B. Pendapatan dan Beban Operasional selain Bunga				
1.	Pendapatan Operasional Selain Bunga	3.752.380	3.432.988	4.135.268	3.880.932
	a. Pendapatan dari nilai wajar aset keuangan	13.171	14.112	13.279	14.112
	i. Surat berharga	13.171	14	13.171	14
	ii. Kredit	-	-	-	-
	iii. Spot dan derivatif	92.548	794.214	92.548	794.214
	iv. Aset keuangan lainnya	-	-	-	-
	b. Penurunan dari nilai wajar liabilitas keuangan	-	-	-	-
	c. Keuntungan penjualan aset keuangan	55.624	42.981	56.351	43.204
	i. Surat berharga	55.624	42.981	56.351	43.204
	ii. Kredit	-	-	-	-
	iii. Aset keuangan lainnya	-	-	-	-
	d. Keuntungan transaksi spot dan derivatif(realised)	448.797	395.004	456.483	397.983
	e. Keuntungan dari penyertaan dengan(equity method	-	-	-	-
	f. Dividen	28	101	28	101
	g. Komisi (provisi/fee dan administrasi)	2.142.483	1.935.668	2.326.227	1.880.888
	h. Pendapatan atas realisasi kewajiban penurunan nilai	1.047.180	1.021.608	1.072.157	1.022.035
	i. Pendapatan lainnya	125.981	128.371	214.483	232.112
2.	Beban Operasional Selain Bunga	3.004.382	3.343.147	10.238.353	7.400.537
	a. Penurunan dari nilai wajar aset keuangan	396.097	10.757	396.103	21.198
	i. Surat berharga	3.893	3.733	3.893	3.267
	ii. Kredit	-	-	-	-
	iii. Spot dan derivatif	396.103	19.033	396.103	19.033
	iv. Aset keuangan lainnya	-	-	-	-
	b. Kerugian dari nilai wajar liabilitas keuangan	-	-	-	-
	c. Kerugian penjualan aset keuangan	3.698	8.451	3.698	8.451
	i. Surat berharga	3.698	8.451	3.698	8.451
	ii. Kredit	-	-	-	-
	iii. Aset keuangan lainnya	-	-	-	-
	d. Kerugian transaksi spot dan derivatif(realised)	153	254.214	153	254.214
	e. Kerugian penurunan nilai aset keuangan(impairment)	1.075.232	1.343.089	3.882.108	1.616.038
	i. Surat berharga	480	-	480	-
	ii. Kredit	1.071.419	1.328.098	3.871.428	1.599.607
	iii. Pembiayaan syariah	-	-	10.200	7.968
	iv. Aset keuangan lainnya	3.333	15.491	326.298	120.463
	f. Kerugian terkait risiko operasional	2.431	838	2.528	1.071
	g. Kerugian dari penyertaan dengan(equity method	-	-	-	-
	h. Komisi(provisi/fee dan administrasi	12	12	1.008	1.078
	i. Kerugian penurunan nilai aset lainnya (non keuangan)	833	-	833	-
	j. Beban tenaga kerja	1.243.285	1.124.018	1.714.285	1.583.083
	k. Beban umum	114.993	125.882	114.993	126.011
	l. Beban lainnya	2.158.394	2.027.780	2.934.774	2.214.596
	Pendapatan (Beban) Operasional Selain Bunga Bersih	**(2.601.282)**	**(3.087.448)**	**(9.715.353)**	**(5.873.999)**
	LABA (RUGI) PERIODE BERJALAN SEBELUM PAJAK	**5.622.882**	**4.763.709**	**3.834.673**	**2.520.423**
	Pajak Penghasilan	1.023.825	969.334	1.132.289	1.080.348
	a. Taksiran pajak periode berjalan	1.192.243	938.965	1.246.114	1.036.294
	b. Penagihan (beban) pajak tangguhan	168.398	(30.369)	126.384	(43.954)
	LABA (RUGI) PERIODE BERJALAN SETELAH PAJAK BERSIH	**4.599.057**	**3.794.375**	**2.702.384**	**1.440.075**
	PENGHASILAN KOMPREHENSIF LAIN				
1.	Pos-pos yang tidak akan direklasifikasi ke laba rugi				
	a. Keuntungan revaluasi aset tetap	8.479.854	-	8.479.854	-
	b. Keuntungan (kerugian) aktuarial program imbalan pasti	-	(229.075)	-	(229.075)
	c. Bagian pendapatan komprehensif lain dari entitas asosiasi	-	-	-	-
	d. Lainnya	-	-	-	-
	e. Pajak penghasilan terkait pos-pos yang tidak akan direklasifikasi ke laba rugi	-	57.294	-	57.294
2.	Pos-pos yang akan direklasifikasi ke laba rugi				
	a. Penyesuaian akibat penjabaran laporan keuangan dalam mata uang asing	-	-	(19.938)	(3.719)
	b. Keuntungan (kerugian) dari perubahan nilai aset keuangan dalam kelompok tersedia untuk dijual	963.353	968.011	965.344	968.709
	c. Bagian efektif dari lindung nilai arus kas	-	-	-	1.864
	d. Lainnya	-	-	-	-
	e. Pajak penghasilan terkait pos-pos yang akan direklasifikasi ke laba rugi	(192.670)	(193.702)	(193.169)	(193.933)
	PENGHASILAN KOMPREHENSIF LAIN PERIODE BERJALAN - NET	**9.250.537**	**603.528**	**9.231.461**	**600.420**
	PAJAK TERHADAP LAIN TERKAIT	**9.250.537**	**603.528**	**9.231.461**	**600.420**
	TOTAL LABA KOMPREHENSIF PERIODE BERJALAN	**13.797.594**	**3.801.903**	**11.934.384**	**2.042.715**
	Laba yang dapat diatribusikan kepada :				
	PEMILIK	4.599.057	3.794.375	4.367.216	2.037.264
	KEPENTINGAN NON PENGENDALI	-	-	2.468	2.811
	TOTAL LABA PERIODE BERJALAN	**4.599.057**	**3.794.375**	**4.369.684**	**2.040.075**
	Total Pendapatan Komprehensif lain yang dapat diatribusikan kepada :				
	Induk :				
	PEMILIK	9.198.480	603.528	9.361.453	226.635
	KEPENTINGAN NON PENGENDALI	-	-	-	-
	TOTAL PENGHASILAN KOMPREHENSIF LAIN PERIODE BERJALAN	**9.198.480**	**603.528**	**9.361.453**	**226.635**
	Total Laba Komprehensif yang dapat diatribusikan kepada :				
	PEMILIK	13.797.537	3.801.903	13.398.748	2.263.899
	KEPENTINGAN NON PENGENDALI	-	-	2.468	2.111
	TOTAL LABA KOMPREHENSIF PERIODE BERJALAN	**13.797.537**	**3.801.903**	**13.401.216**	**2.266.010**
	DASAR	-	-	-	-
	LABA BERSIH PER SAHAM			**153**	**[illegible]**

- Biaya proses pengadaan pemerintah Bank sebesar Rp 248.438 juta pada tanggal 31 Maret 2016 dan Rp 240.036 juta pada tanggal 31 Maret 2015, disajikan pada Beban Bunga.

PT BANK CENTRAL ASIA Tbk
TABEL PERHITUNGAN RASIO KEUANGAN
Pada Tanggal 31 Maret 2016 & 2015

RASIO (%)	BANK	
	Tidak Diaudit 31 Mar 2016	Tidak Diaudit 31 Mar 2015
Rasio Kinerja		
1. Kewajiban Penyediaan Modal Minimum (KPMM)	20,04%	19,39%
2. Aset produktif bermasalah dan aset non produktif bermasalah terhadap total aset produktif dan aset non produktif	0,73%	0,48%
3. Aset produktif bermasalah terhadap total aset produktif	0,90%	0,61%
4. Cadangan Kerugian Penurunan Nilai (CKPN) aset keuangan terhadap aset produktif	2,01%	1,60%
5. NPL gross	1,08%	0,66%
6. NPL net	0,28%	0,23%
7. *Return on Asset* (ROA)	3,57%	3,48%
8. *Return on Equity* (ROE)	19,30%	20,15%
9. *Net Interest Margin* (NIM)	7,04%	6,53%
10. Biaya Operasional terhadap Pendapatan Operasional (BOPO)	69,75%	67,44%
11. *Loan to Funding Ratio* (LFR)	78,92%	74,91%
Kepatuhan (Compliance)		
1. a. Persentase Pelanggaran BMPK		
i. Pihak Terkait	0,00%	0,00%
ii. Pihak Tidak Terkait	0,00%	0,00%
b. Persentase Pelampauan BMPK		
i. Pihak Terkait	0,00%	0,00%
ii. Pihak Tidak Terkait	0,00%	0,00%
2. Giro Wajib Minimum (GWM)		
a. GWM Utama Rupiah	6,52%	8,29%
b. GWM Valuta Asing	8,64%	8,57%
3. Posisi Devisa Neto (PDN) secara keseluruhan	0,44%	2,21%

Juni

PT BANK CENTRAL ASIA Tbk & ENTITAS ANAK
LAPORAN POSISI KEUANGAN (NERACA) KONSOLIDASIAN
Pada tanggal 30 Juni 2016 dan 31 Desember 2015
(Dalam jutaan Rupiah)

No.	POS - POS	BANK		KONSOLIDASIAN	
		Tidak Diaudit 30 Jun 2016	Diaudit 31 Des 2015	Tidak Diaudit 30 Jun 2016	Diaudit 31 Des 2015
	ASET				
1.	Kas	16.628.302	17.833.851	16.852.170	17.849.460
2.	Penempatan pada Bank Indonesia	57.846.448	66.090.943	58.603.616	67.047.440
3.	Penempatan pada bank lain	13.387.626	14.115.338	14.352.023	15.425.155
4.	Tagihan spot dan derivatif	503.710	252.051	503.710	252.051
5.	Surat berharga	107.196.991	55.248.914	108.084.545	55.853.659
	a. Diukur pada nilai wajar melalui laporan laba/rugi	1.059.059	1.525.873	1.164.293	1.531.741
	b. Tersedia untuk dijual	87.309.084	38.319.998	87.440.499	38.377.998
	c. Dimiliki hingga jatuh tempo	15.055.484	12.901.245	15.573.510	13.401.710
	d. Pinjaman yang diberikan dan piutang	3.773.364	2.499.798	3.906.443	2.542.210
6.	Surat berharga yang dijual dengan janji dibeli kembali (repo)	-	-	169.187	49.666
7.	Tagihan atas surat berharga yang dibeli dengan janji dijual kembali (reverse repo)	4.594.461	515.099	4.679.695	515.099
8.	Tagihan akseptasi	7.374.108	7.809.728	7.374.108	7.809.728
9.	Kredit	387.087.894	388.007.726	387.042.400	387.642.657
	a. Diukur pada nilai wajar melalui laporan laba/rugi	-	-	-	-
	b. Tersedia untuk dijual	-	-	-	-
	c. Dimiliki hingga jatuh tempo	-	-	-	-
	d. Pinjaman yang diberikan dan piutang	387.087.894	388.007.726	387.042.400	387.642.657
10.	Pembiayaan syariah	-	-	3.208.019	2.975.475
11.	Penyertaan	2.262.518	2.262.518	178.404	178.404
12.	Cadangan kerugian penurunan nilai aset keuangan -/-	(11.416.859)	(10.214.399)	(11.876.246)	(10.644.952)
	a. Surat berharga	(719.678)	(731.503)	(814.930)	(830.292)
	b. Kredit	(10.112.841)	(9.025.674)	(10.113.437)	(9.026.345)
	c. Lainnya	(589.140)	(457.222)	(947.881)	(788.315)
13.	Aset tidak berwujud	584.576	548.072	755.115	704.814
	Akumulasi amortisasi aset tidak berwujud -/-	(373.365)	(304.389)	(436.212)	(357.206)
14.	Aset tetap dan inventaris	23.267.215	16.305.371	23.764.375	16.757.506
	Akumulasi penyusutan aset tetap dan inventaris -/-	(7.453.191)	(8.899.790)	(7.621.765)	(7.045.485)
15.	Aset non produktif	331.813	392.660	331.813	392.660
	a. Properti terbengkalai	15.805	14.752	15.805	14.752
	b. Aset yang diambil alih	303.639	316.600	303.639	316.600
	c. Rekening tunda	11.528	15.933	11.528	15.933
	d. Aset antar kantor	841	45.375	841	45.375
	i. Melakukan kegiatan operasional di Indonesia	841	45.375	841	45.375
	ii. Melakukan kegiatan operasional di luar Indonesia	-	-	-	-
16.	Cadangan kerugian penurunan nilai dari aset non keuangan -/-	-	-	-	-
17.	Piutang pembiayaan konsumen dan Investasi sewa pembiayaan bersih	-	-	8.207.471	7.871.704
18.	Aset pajak tangguhan	2.977.139	3.077.393	3.143.967	3.225.968
19.	Aset lainnya	7.984.318	7.209.488	8.861.764	7.879.962
	TOTAL ASET	**612.971.394**	**582.241.575**	**626.176.157**	**594.372.779**

PT BANK CENTRAL ASIA Tbk & ENTITAS ANAK
LAPORAN LABA RUGI DAN PENGHASILAN KOMPREHENSIF LAIN KONSOLIDASIAN
Periode Yang Berakhir Pada Tanggal 30 Juni 2016 & 2015
(Dalam jutaan Rupiah, kecuali data laba bersih per saham)

No.	POS - POS	BANK		KONSOLIDASIAN	
		Tidak Diaudit 30 Jun 2016	Tidak Diaudit 30 Jun 2015	Tidak Diaudit 30 Jun 2016	Tidak Diaudit 30 Jun 2015
	PENDAPATAN DAN BEBAN OPERASIONAL				
	A. Pendapatan dan Beban Bunga				
1.	Pendapatan Bunga	22.226.753	21.449.427	24.846.984	23.452.113
	a. Rupiah	22.001.993	20.936.133	24.259.917	22.879.273
	b. Valuta asing	424.760	513.294	586.067	573.040
2.	Beban Bunga	4.798.414	5.896.833	5.896.246	6.847.973
	a. Rupiah	4.763.261	5.872.151	5.855.493	6.825.278
	b. Valuta asing	35.153	24.682	54.636	27.697
	Pendapatan (Beban) Bunga Bersih	**16.428.341**	**15.552.594**	**18.757.746**	**16.604.140**
	B. Pendapatan dan Beban Operasional selain Bunga				
1.	**Pendapatan Operasional Selain Bunga**	**2.384.747**	**2.196.918**	**3.531.798**	**3.031.148**
	a. Peningkatan nilai wajar aset keuangan	304.458	302.348	304.613	303.394
	i. Surat berharga	1.382	2.320	1.719	2.719
	ii. Kredit	-	-	-	-
	iii. Sisa dan derivatif	303.084	300.028	303.094	300.675
	iv. Aset keuangan lainnya	-	-	-	-
	b. Penurunan nilai wajar kewajiban keuangan	-	-	-	-
	c. Keuntungan penjualan aset keuangan	141.628	73.228	142.123	74.387
	i. Surat berharga	141.628	73.228	142.123	74.387
	ii. Kredit	-	-	-	-
	iii. Aset keuangan lainnya	-	-	-	-
	d. Keuntungan transaksi spot dan derivatif (realized)	1.102.483	236.286	1.105.035	242.461
	e. Keuntungan dari penyertaan dengan equity method	-	-	-	-
	f. Dividen	246.754	201.828	845	828
	g. Komisi komersial dan administrasi	3.484.023	3.026.523	4.530.847	3.926.142
	h. Pendapatan atas pelanggan terkait penurunan nilai	1.196.068	2.489.371	1.833.231	2.523.226
	i. Pendapatan lainnya	294.667	276.384	304.267	758.963
2.	**Beban Operasional Selain Bunga**	**15.216.480**	**13.196.216**	**18.130.839**	**15.338.382**
	a. Penurunan nilai wajar aset keuangan	422.137	391.363	422.137	391.377
	i. Surat berharga	4.618	2.763	4.862	3.985
	ii. Kredit	-	-	-	-
	iii. Sisa dan derivatif	399.499	388.622	399.499	388.622
	iv. Aset keuangan lainnya	-	-	-	-
	b. Peningkatan nilai wajar kewajiban keuangan	-	-	-	-
	c. Kerugian penjualan aset keuangan	14.922	10.203	14.922	10.203
	i. Surat berharga	9.948	10.203	9.948	10.203
	ii. Kredit	4.974	-	4.974	-
	iii. Aset keuangan lainnya	-	-	-	-
	d. Kerugian transaksi spot dan derivatif (realized)	419	111.421	419	111.421
	e. Kerugian penurunan nilai aset keuangan (impairment)	3.647.371	2.734.379	3.636.738	2.847.613
	i. Surat berharga	2.314	22.023	2.342	22.023
	ii. Kredit	3.484.944	2.712.354	3.484.833	2.712.621
	iii. Pembiayaan syariah	-	-	44.537	23.045
	iv. Aset keuangan lainnya	159.613	-	106.026	109.923
	f. Kerugian terkait risiko operasional	3.928	1.961	3.952	3.967
	g. Kerugian dari penyertaan dengan equity method	-	-	-	-
	h. Komisi/provisi/fee dan administrasi	27	20	2.120	2.081
	i. Kerugian penurunan nilai aset lainnya (non keuangan)	250	-	250	20
	j. Beban tenaga kerja	2.784.448	2.410.488	4.281.434	4.753.423
	k. Beban promosi	328.018	386.848	380.386	424.014
	l. Beban lainnya	4.208.318	4.930.715	5.410.414	5.389.268
	Pendapatan (Beban) Operasional Selain Bunga Bersih	**(6.912.686)**	**(6.546.461)**	**(7.199.866)**	**(6.306.334)**
	LABA (RUGI) PERIODE BERJALAN SEBELUM PAJAK	**11.317.996**	**10.206.067**	**12.540.080**	**10.798.208**
	Pajak Penghasilan	2.271.970	2.094.371	2.489.413	2.246.296
	a. Taksiran pajak periode berjalan	2.323.483	1.952.758	2.539.947	2.164.323
	b. Penangguhan (beban) pajak tangguhan	52.083	(142.613)	70.634	(82.027)
	LABA (RUGI) PERIODE BERJALAN SETELAH PAJAK BERSIH	**9.046.026**	**8.115.716**	**9.050.667**	**8.552.119**
	PENGHASILAN KOMPREHENSIF LAIN				
1.	Pos-pos yang tidak akan direklasifikasi ke laba rugi				
	a. Keuntungan revaluasi aset tetap	8.475.604	-	8.475.604	-
	b. Keuntungan (kerugian) aktuarial program imbalan pasti	-	(456.140)	-	(456.140)
	c. Bagian pendapatan komprehensif lain dari entitas asosiasi	-	-	-	-
	d. Lainnya	-	-	-	-
	e. Pajak penghasilan terkait pos-pos yang tidak akan direklasifikasi ke laba rugi	-	114.037	-	114.037
2.	Pos-pos yang akan direklasifikasi ke laba rugi				
	a. Penyesuaian akibat penjabaran laporan keuangan dalam mata uang asing	-	-	(20.624)	15.793
	b. Keuntungan (kerugian) dari penurunan nilai aset keuangan dalam kelompok tersedia untuk dijual	899.389	286.240	873.510	286.244
	c. Bagian efektif dari lindung nilai arus kas	-	-	-	499
	d. Lainnya	-	-	-	-
	e. Pajak penghasilan terkait pos-pos yang akan direklasifikasi ke laba rugi	(152.347)	(73.910)	(152.675)	(73.984)
	PENGHASILAN KOMPREHENSIF LAIN PERIODE BERJALAN - NET	**9.222.646**	**(129.193)**	**9.175.815**	**(28.790)**
	PAJAK PENGHASILAN TERKAIT	**9.222.646**	**(129.193)**	**9.175.815**	**(28.790)**
	TOTAL LABA KOMPREHENSIF PERIODE BERJALAN	**18.174.719**	**8.117.247**	**18.226.522**	**8.463.719**
	Laba yang dapat diatribusikan kepada :				
	PEMILIK	9.046.023	8.115.716	9.050.667	8.541.943
	KEPENTINGAN NON PENGENDALI	-	-	3.587	10.176
	TOTAL LABA PERIODE BERJALAN	**9.046.023**	**8.115.716**	**9.054.267**	**8.552.119**
	Total Pendapatan Komprehensif lain yang dapat diatribusikan kepada :				
	PEMILIK	9.452.368	(129.193)	9.419.241	(28.790)
	KEPENTINGAN NON PENGENDALI	-	-	24	-
	TOTAL PENDAPATAN KOMPREHENSIF LAIN PERIODE BERJALAN	**9.452.368**	**(129.193)**	**9.419.265**	**(28.790)**
	Total Laba Komprehensif yang dapat diatribusikan kepada :				
	PEMILIK	18.178.719	8.117.247	18.461.908	8.463.243
	KEPENTINGAN NON PENGENDALI	-	-	3.611	10.476
	TOTAL LABA KOMPREHENSIF PERIODE BERJALAN	**18.178.719**	**8.117.247**	**18.465.522**	**8.463.719**
	DIVIDEN	**(2.388.779)**	**(2.416.191)**	**(2.388.779)**	**(2.416.191)**
	LABA BERSIH PER SAHAM			**125**	**128**

PT BANK CENTRAL ASIA Tbk
TABEL PERHITUNGAN RASIO KEUANGAN
Pada Tanggal 30 Juni 2016 & 2015

RASIO (%)	BANK	
	Tidak Diaudit 30 Jun 2016	Tidak Diaudit 30 Jun 2015
Rasio Kinerja		
1. Kewajiban Penyediaan Modal Minimum (KPMM)	20,29%	19,04%
2. Aset produktif bermasalah dan aset non produktif bermasalah terhadap total aset produktif dan aset non produktif	0,86%	0,50%
3. Aset produktif bermasalah terhadap total aset produktif	1,09%	0,63%
4. Cadangan Kerugian Penurunan Nilai (CKPN) aset keuangan terhadap aset produktif	2,09%	1,61%
5. NPL gross	1,35%	0,68%
6. NPL net	0,35%	0,25%
7. *Return on Asset* (ROA)	3,86%	3,75%
8. *Return on Equity* (ROE)	20,48%	21,65%
9. *Net Interest Margin* (NIM)	6,99%	6,57%
10. Biaya Operasional terhadap Pendapatan Operasional (BOPO)	63,47%	64,79%
11. *Loan to Funding Ratio* (LFR)	77,88%	75,69%
Kepatuhan (Compliance)		
1. a. Persentase Pelanggaran BMPK		
i. Pihak Terkait	0,00%	0,00%
ii. Pihak Tidak Terkait	0,00%	0,00%
b. Persentase Pelampauan BMPK		
i. Pihak Terkait	0,00%	0,00%
ii. Pihak Tidak Terkait	0,00%	0,00%
2. Giro Wajib Minimum (GWM)		
a. GWM Utama Rupiah	6,64%	8,29%
b. GWM Valuta Asing	8,58%	14,28%
3. Posisi Devisa Neto (PDN) secara keseluruhan	0,29%	1,70%

September

PT BANK CENTRAL ASIA Tbk & ENTITAS ANAK

LAPORAN POSISI KEUANGAN (NERACA)

Pada tanggal 30 September 2016 dan 31 Desember 2015

(Dalam jutaan Rupiah)

No.	POS - POS	INDIVIDUAL		KONSOLIDASIAN	
		Tidak Diaudit 30 Sep 2016	Diaudit 31 Des 2015	Tidak Diaudit 30 Sep 2016	Diaudit 31 Des 2015
	ASET				
1.	Kas	13.875.743	17.633.851	13.999.168	17.849.460
2.	Penempatan pada Bank Indonesia	66.176.122	56.090.943	67.033.173	67.047.445
3.	Penempatan pada bank lain	14.909.839	14.115.538	15.797.219	15.425.155
4.	Tagihan spot dan derivatif	575.888	252.051	575.888	252.051
5.	Surat berharga	114.387.319	55.248.914	115.453.553	55.853.659
	a. Diukur pada nilai wajar melalui laporan laba/rugi	8.475.997	1.525.673	8.667.796	1.531.741
	b. Tersedia untuk dijual	75.588.666	38.319.998	75.781.586	38.377.998
	c. Dimiliki hingga jatuh tempo	27.128.627	12.901.245	27.696.597	13.401.710
	d. Pinjaman yang diberikan dan piutang	3.194.029	2.499.798	3.304.574	2.542.210
6.	Surat berharga yang dijual dengan janji dibeli kembali (repo)	25.123.477	-	25.248.924	49.698
7.	Tagihan atas surat berharga yang dibeli dengan janji dijual kembali (reverse repo)	917.915	515.099	1.082.063	515.099
8.	Tagihan akseptasi	7.819.271	7.600.728	7.819.271	7.600.728
9.	Kredit	386.246.307	388.007.726	386.111.631	387.642.637
	a. Diukur pada nilai wajar melalui laporan laba/rugi	-	-	-	-
	b. Tersedia untuk dijual	-	-	-	-
	c. Dimiliki hingga jatuh tempo	-	-	-	-
	d. Pinjaman yang diberikan dan piutang	386.246.307	388.007.726	386.111.631	387.642.637
10.	Pembiayaan syariah	-	-	3.396.415	2.975.475
11.	Penyertaan	2.262.518	2.262.518	176.404	176.404
12.	Cadangan kerugian penurunan nilai aset keuangan -/-	(12.307.952)	(10.214.399)	(12.765.118)	(10.644.952)
	a. Surat berharga	(730.365)	(731.503)	(824.386)	(830.292)
	b. Kredit	(11.299.658)	(9.025.674)	(11.300.204)	(9.026.345)
	c. Lainnya	(277.929)	(457.222)	(640.528)	(788.315)
13.	Aset tidak berwujud	585.517	549.072	757.604	704.814
	Akumulasi amortisasi aset tidak berwujud -/-	(409.058)	(304.369)	(473.174)	(357.206)
14.	Aset tetap dan inventaris	23.547.690	16.305.371	24.228.842	16.757.506
	Akumulasi penyusutan aset tetap dan inventaris -/-	(7.770.079)	(8.895.790)	(7.935.525)	(7.045.485)
15.	Aset non produktif	277.617	392.660	277.617	392.660
	a. Properti terbengkalai	15.727	14.752	15.727	14.752
	b. Aset yang diambil alih	241.217	318.600	241.217	318.600
	c. Rekening tunda	12.229	15.933	12.229	15.933
	d. Aset antarkantor	8.444	45.375	8.444	45.375
	i. Melakukan kegiatan operasional di Indonesia	8.444	45.375	8.444	45.375
	ii. Melakukan kegiatan operasional di luar Indonesia	-	-	-	-
16.	Cadangan kerugian penurunan nilai dari aset non keuangan -/-	-	-	-	-
17.	Piutang pembiayaan konsumen dan Investasi sewa pembiayaan bersih	-	-	8.234.613	7.871.704
18.	Aset pajak tangguhan	2.963.353	3.077.393	3.158.054	3.225.988
19.	Aset lainnya	7.403.335	7.259.489	8.178.221	7.879.962
	TOTAL ASET	**649.704.822**	**582.241.575**	**660.144.050**	**594.372.779**

PT BANK CENTRAL ASIA Tbk & ENTITAS ANAK

LAPORAN LABA RUGI DAN PENGHASILAN KOMPREHENSIF LAIN

Periode Yang Berakhir Pada Tanggal 30 September 2016 & 2015

(Dalam jutaan Rupiah, kecuali laba bersih per saham)

No.	POS - POS	INDIVIDUAL		KONSOLIDASIAN	
		Tidak Diaudit 30 Sep 2016	Tidak Diaudit 30 Sep 2015	Tidak Diaudit 30 Sep 2016	Tidak Diaudit 30 Sep 2015
	PENDAPATAN DAN BEBAN (PENGANAN)				
	A. Pendapatan dan Beban Bunga				
	1. Pendapatan Bunga	35.065.750	30.388.148	37.602.938	34.606.382
	a. Rupiah	33.191.310	31.447.118	35.861.830	33.938.478
	b. Valuta asing	884.187	940.923	884.738	880.904
	2. Beban Bunga	7.230.948	6.184.784	7.755.888	6.826.788
	a. Rupiah	7.207.709	6.113.888	7.848.308	6.871.373
	b. Valuta asing	69.031	51.896	51.711	35.418
	Pendapatan (Beban) Bunga Bersih	**27.834.710**	**24.203.365**	**29.842.491**	**26.579.594**
	B. Pendapatan dan Beban Operasional Selain Bunga				
1.	Pendapatan Operasional Selain Bunga	11.956.420	11.489.862	15.747.136	13.786.488
	a. Pendapatan mata uang asing transaksi	386.767	1.022.756	387.140	1.022.756
	i. Surat berharga	3.010	-	3.760	-
	ii. Kredit	-	-	-	-
	iii. Spot dan derivatif	375.966	1.022.756	375.966	1.022.756
	iv. Aset keuangan lainnya	3.191	-	3.191	-
	b. Penurunan nilai wajar kelolaan keuangan	-	-	-	-
	c. Keuntungan penjualan aset keuangan	242.676	154.882	246.476	155.402
	i. Surat berharga	242.676	154.882	242.676	155.402
	ii. Kredit	-	-	-	-
	iii. Aset keuangan lainnya	-	-	-	-
	d. Keuntungan transaksi spot dan derivatif (realized)	1.154.380	264.792	1.157.139	270.988
	e. Dividen	416.210	888.015	1.031	1.241
	f. Keuntungan dari penyertaan dengan equity method	-	-	-	-
	g. Komisi terkaitkan dan administrasi	8.764.991	8.133.284	8.878.849	8.232.330
	h. Pemulihan atas cadangan kerugian penurunan nilai	1.384.256	3.048.461	2.133.180	3.082.489
	i. Pendapatan lainnya	400.986	984.633	1.384.762	1.020.167
2.	Beban Operasional Selain Bunga	21.063.434	21.044.882	20.756.598	21.024.495
	a. Penurunan nilai wajar aset keuangan	400.000	2.000.000	400.000	2.000.000
	i. Surat berharga	31.842	9.033	31.842	12.033
	ii. Kredit	-	-	-	-
	iii. Spot dan derivatif	871.358	2.045.609	871.358	2.045.609
	iv. Aset keuangan lainnya	-	-	-	-
	b. Penyusutan nilai wajar kelolaan keuangan	-	-	-	-
	c. Kerugian penjualan aset keuangan	19.614	12.191	19.614	12.191
	i. Surat berharga	15.630	12.191	15.630	12.191
	ii. Kredit	3.984	-	3.984	-
	iii. Aset keuangan lainnya	-	-	-	-
	d. Kerugian transaksi spot dan derivatif (realized)	997	479.075	997	479.075
	e. Kerugian penurunan nilai aset keuangan (impairment)	4.909.485	4.085.012	5.241.289	4.077.281
	i. Surat berharga	6.408	21.262	6.408	21.262
	ii. Kredit	4.719.992	4.038.610	4.718.597	4.045.997
	iii. Pembiayaan syariah	-	-	101.543	48.945
	iv. Aset keuangan lainnya	184.302	5.141	415.000	211.142
	f. Kerugian terkait risiko operasional	5.573	3.855	5.658	5.713
	g. Kerugian dari penyertaan dengan equity method	-	-	-	-
	h. Komisi terkaitkan dan administrasi	27	39	3.189	3.189
	i. Kerugian penurunan nilai aset lainnya (non keuangan)	201	-	201	32
	j. Beban tenaga kerja	1.113.445	9.038.968	5.398.991	7.614.287
	k. Beban umum	937.991	924.716	953.836	756.214
	l. Beban lainnya	7.666.215	7.064.156	8.658.365	7.736.957
	Pendapatan (Beban) Operasional Selain Bunga Bersih	**(8.691.785)**	**(8.139.996)**	**(10.953.747)**	**(8.436.198)**
	LABA (RUGI) PERIODE BERJALAN SEBELUM PAJAK	**19.143.025**	**16.061.796**	**19.088.135**	**18.037.488**
	Pajak Penghasilan	3.550.882	3.451.223	3.861.780	3.454.758
	a. Taksiran pajak periode berjalan	3.714.576	3.225.550	4.262.400	3.548.147
	b. Penagihan (beban) pajak tangguhan	163.694	82.323	198.618	93.389
	LABA (RUGI) BERSIH PERIODE BERJALAN	**15.592.143**	**12.610.541**	**15.226.355**	**14.582.730**
	PENGHASILAN KOMPREHENSIF LAIN				
1.	Pos-pos yang tidak akan direklasifikasi ke laba rugi				
	a. Keuntungan revaluasi aset tetap	5.479.541	-	5.479.541	-
	b. Pengukuran kembali atas program imbalan pasti	-	(887.223)	-	(887.223)
	c. Bagian penghasilan komprehensif lain dari entitas asosiasi	-	-	-	-
	d. Lainnya	-	-	-	-
	e. Pajak penghasilan terkait pos-pos yang tidak akan direklasifikasi ke laba rugi	-	171.806	-	171.806
2.	Pos-pos yang akan direklasifikasi ke laba rugi				
	a. Penyesuaian akibat penjabaran laporan keuangan dalam mata uang asing	-	-	(25.873)	18.038
	b. Keuntungan (kerugian) dari penjualan risk asset keuangan dalam kelompok tersedia untuk dijual	1.009.986	28.237	1.009.986	28.789
	c. Bagian efektif dari lindung nilai arus kas	-	-	(168)	662
	d. Lainnya	-	-	-	-
	e. Pajak penghasilan terkait pos-pos yang akan direklasifikasi ke laba rugi	(267.624)	(8.557)	(268.996)	(8.722)
	PENGHASILAN KOMPREHENSIF LAIN PERIODE BERJALAN SETELAH PAJAK	**7.220.903**	**(495.730)**	**7.209.450**	**(476.033)**
	TOTAL LABA (RUGI) KOMPREHENSIF PERIODE BERJALAN	**21.996.248**	**12.423.795**	**22.363.391**	**13.996.097**
	Laba (Rugi) bersih periode berjalan yang dapat diatribusikan kepada :				
	PEMILIK	14.948.033	12.610.541	15.125.898	13.996.195
	KEPENTINGAN NON PENGENDALI	-	-	101.457	586.535
	TOTAL LABA (RUGI) BERSIH PERIODE BERJALAN	**14.948.033**	**12.610.541**	**15.227.355**	**14.582.730**
	Total Pengindasan Komprehensif Lain periode berjalan setelah pajak yang dapat diatribusikan kepada :				
	PEMILIK	7.220.910	(495.730)	7.209.450	(476.033)
	KEPENTINGAN NON PENGENDALI	-	-	127	-
	TOTAL PENGHASILAN KOMPREHENSIF LAIN PERIODE BERJALAN SETELAH PAJAK	**7.220.910**	**(495.730)**	**7.209.450**	**(476.033)**
	Total Laba (Rugi) Komprehensif periode berjalan yang dapat diatribusikan kepada :				
	PEMILIK	21.996.248	12.423.795	22.363.221	13.992.129
	KEPENTINGAN NON PENGENDALI	-	-	127	3.968
	TOTAL LABA (RUGI) KOMPREHENSIF PERIODE BERJALAN	**21.996.248**	**12.423.795**	**22.363.391**	**13.996.097**
	DIVIDEN	**(2.988.778)**	**(2.478.191)**	**(2.988.778)**	**(2.478.191)**
	LABA BERSIH PER SAHAM			**414**	**342**

PT BANK CENTRAL ASIA Tbk

LAPORAN RASIO KEUANGAN

Pada Tanggal 30 September 2016 & 2015

Rasio (%)	Tidak Diaudit 30 Sep 2016	Tidak Diaudit 30 Sep 2015
Rasio Kinerja		
1. Kewajiban Penyediaan Modal Minimum (KPMM)	21,54%	19,20%
2. Aset produktif bermasalah dan aset non produktif bermasalah terhadap total aset produktif dan aset non produktif	0,88%	0,55%
3. Aset produktif bermasalah terhadap total aset produktif	1,10%	0,68%
4. Cadangan Kerugian Penurunan Nilai (CKPN) aset keuangan terhadap aset produktif	2,12%	1,71%
5. NPL gross	1,46%	0,73%
6. NPL net	0,36%	0,27%
7. Return on Asset (ROA)	3,99%	3,86%
8. Return on Equity (ROE)	20,87%	22,22%
9. Net Interest Margin (NIM)	6,88%	6,61%
10. Biaya Operasional terhadap Pendapatan Operasional (BOPO)	61,29%	64,88%
11. Loan to Funding Ratio (LFR)	77,25%	78,10%
Kepatuhan (Compliance)		
1. a. Persentase Pelanggaran BMPK		
i. Pihak terkait	0,00%	0,00%
ii. Pihak tidak terkait	0,00%	0,00%
b. Persentase Pelampauan BMPK		
i. Pihak terkait	0,00%	0,00%
ii. Pihak tidak terkait	0,00%	0,00%
2. Giro Wajib Minimum (GWM)		
a. GWM utama rupiah	7,35%	8,12%
b. GWM valuta asing	8,70%	8,58%
3. Posisi Devisa Neto (PDN) secara keseluruhan	0,40%	0,57%

Desember

PT BANK CENTRAL ASIA Tbk & ENTITAS ANAK
LAPORAN POSISI KEUANGAN (NERACA)
Pada tanggal 31 Desember 2016 dan 2015
(Dalam jutaan Rupiah)

No.	POS - POS	INDIVIDUAL		KONSOLIDASIAN	
		Diaudit 31 Des 2016	Diaudit 31 Des 2015	Diaudit 31 Des 2016	Diaudit 31 Des 2015
	ASET				
1.	Kas	15.925.328	17.832.881	15.943.864	17.848.480
2.	Penempatan pada Bank Indonesia	87.018.647	86.080.943	87.557.463	87.047.445
3.	Penempatan pada bank lain	20.108.863	14.115.338	21.345.110	15.425.160
4.	Tagihan spot dan derivatif	60.218	262.061	60.218	262.061
5.	Surat berharga	116.581.761	55.246.014	117.646.318	55.853.659
	a. Diukur pada nilai wajar melalui laporan laba/rugi	4.368.179	1.525.873	4.595.246	1.531.741
	b. Tersedia untuk dijual	81.466.630	38.319.966	81.834.468	38.377.966
	c. Dimiliki hingga jatuh tempo	26.764.129	12.901.243	27.391.411	13.401.712
	d. Pinjaman yang diberikan dan piutang	3.763.828	2.499.798	3.828.163	2.542.213
6.	Surat berharga yang dijual dengan janji dibeli kembali (repo)	-	-	172.097	49.888
7.	Tagihan atas surat berharga yang dibeli dengan janji dijual kembali (reverse repo)	2.196.221	515.099	2.548.597	515.099
8.	Tagihan akseptasi	7.345.920	7.600.728	7.345.920	7.600.728
9.	Kredit	416.278.936	388.007.726	415.896.245	387.642.637
	a. Diukur pada nilai wajar melalui laporan laba/rugi	-	-	-	-
	b. Tersedia untuk dijual	-	-	-	-
	c. Dimiliki hingga jatuh tempo	-	-	-	-
	d. Pinjaman yang diberikan dan piutang	416.278.936	388.007.726	415.896.245	387.642.637
10.	Pembiayaan syariah	-	-	3.462.826	2.975.475
11.	Penyertaan	2.273.160	2.262.518	187.048	178.404
12.	Cadangan kerugian penurunan nilai aset keuangan -/-	(13.455.482)	(10.214.399)	(13.915.465)	(10.844.962)
	a. Surat berharga	(744.089)	(731.922)	(865.485)	(830.292)
	b. Kredit	(12.504.607)	(9.025.674)	(12.505.024)	(9.028.345)
	c. Lainnya	(206.800)	(457.222)	(564.956)	(786.315)
13.	Aset tidak berwujud	648.529	546.072	827.526	704.814
	Akumulasi amortisasi aset tidak berwujud -/-	(447.287)	(304.389)	(513.071)	(357.206)
14.	Aset tetap dan inventaris	24.726.910	18.205.371	25.233.946	18.757.506
	Akumulasi penyusutan aset tetap dan inventaris -/-	(8.070.163)	(6.895.790)	(8.243.111)	(7.045.485)
15.	Aset non produktif	282.250	392.660	282.250	392.660
	a. Properti terbengkalai	14.981	14.752	14.981	14.752
	b. Aset yang diambil alih	223.594	316.600	223.594	316.600
	c. Rekening tunda	10.784	15.933	10.784	15.933
	d. Aset antarkantor	32.891	45.375	32.891	45.375
	i. Melakukan kegiatan operasional di Indonesia	32.891	45.375	32.891	45.375
	ii. Melakukan kegiatan operasional di luar Indonesia	-	-	-	-
16.	Cadangan kerugian penurunan nilai dari aset non keuangan -/-	-	-	-	-
17.	Piutang pembiayaan konsumen dan Investasi sewa pembiayaan bersih	-	-	8.670.399	7.871.794
18.	Aset pajak tangguhan	3.349.866	3.077.393	3.548.734	3.225.968
19.	Aset lainnya	7.760.879	7.209.489	8.680.941	7.879.962
	TOTAL ASET	**662.994.569**	**562.241.575**	**676.738.753**	**594.372.770**

PT BANK CENTRAL ASIA Tbk & ENTITAS ANAK
LAPORAN LABA RUGI DAN PENGHASILAN KOMPREHENSIF LAIN
Tahun Yang Berakhir Pada Tanggal 31 Desember 2016 & 2015
(Dalam jutaan Rupiah, kecuali data laba/rugi per saham)

No.	POS - POS	INDIVIDUAL		KONSOLIDASIAN	
		Diaudit 31 Des 2016	Diaudit 31 Des 2015	Diaudit 31 Des 2016	Diaudit 31 Des 2015
	PENDAPATAN DAN BEBAN OPERASIONAL				
A.	Pendapatan dan Beban Bunga				
	1. Pendapatan Bunga	47.888.080	43.723.758	48.187.882	47.168.398
	a. Rupiah	45.151.620	40.478.980	46.201.108	45.608.798
	b. Valuta asing	1.331.980	1.253.974	1.336.564	1.273.791
	c. Rupiah	1.404.480	1.990.804	1.649.210	2.285.809
	2. Beban Bunga	8.764.138	10.898.183	10.348.738	11.213.933
	a. Rupiah	8.663.338	10.538.931	10.271.985	11.138.703
	b. Valuta asing	73.450	89.548	75.851	75.930
	Pendapatan (Beban) Bunga Bersih	37.846.746	32.717.848	38.214.898	35.954.465
B.	Pendapatan dan Beban Operasional Selain Bunga				
	1. Pendapatan Operasional Selain Bunga	14.871.487	14.538.128	16.362.351	16.324.742
	a. Pendapatan dari jasa dan komisi	69.992	105.122	83.371	106.062
	i. Surat berharga	54.544	522	55.757	522
	ii. Kredit	-	-	-	-
	iii. Spot dan derivatif	14.534	105.040	14.534	105.040
	iv. Aset keuangan lainnya	10.908	-	13.080	-
	b. Penurunan nilai wajar bersih keuangan	-	-	-	-
	c. Keuntungan penjualan aset keuangan	506.752	377.415	601.853	388.040
	i. Surat berharga	506.752	377.415	601.853	388.040
	ii. Kredit	-	-	-	-
	iii. Aset keuangan lainnya	-	-	-	-
	d. Keuntungan transaksi spot dan derivatif (realized)	1.651.356	921.550	1.658.627	927.290
	e. Dividen	476.531	388.548	1.071	1.076
	f. Keuntungan dari penyertaan dengan equity method	-	-	-	-
	g. Karena transaksi dan administrasi	5.237.948	5.211.644	5.454.047	5.458.313
	h. Pemulihan atas cadangan kerugian penurunan nilai	1.172.114	5.388.885	2.548.948	3.453.924
	i. Pendapatan lainnya	766.106	362.217	1.063.993	1.449.993
	2. Beban Operasional Selain Bunga	27.738.416	26.318.108	29.738.198	28.756.284
	a. Penurunan nilai wajar aset keuangan	262.122	53.122	262.122	53.122
	i. Surat berharga	5.279	3.251	5.279	3.913
	ii. Kredit	-	-	-	-
	iii. Spot dan derivatif	253.243	49.871	253.243	49.209
	iv. Aset keuangan lainnya	-	-	-	-
	b. Kerugian nilai wajar bersih keuangan	-	-	-	-
	c. Kerugian penjualan aset keuangan	83.664	14.888	83.664	14.888
	i. Surat berharga	79.628	14.888	79.628	14.888
	ii. Kredit	4.036	-	4.036	-
	iii. Aset keuangan lainnya	-	-	-	-
	d. Kerugian transaksi spot dan derivatif (realized)	1.349	351	1.349	351
	e. Kerugian penurunan nilai aset keuangan (impairment)	3.022.730	3.067.413	3.023.219	3.067.316
	i. Surat berharga	10.348	13.772	23.561	35.728
	ii. Kredit	3.267.986	3.011.541	3.268.363	3.011.588
	iii. Pembiayaan syariah	-	-	317.198	39.447
	iv. Aset keuangan lainnya	121.396	42.140	387.984	337.553
	f. Kerugian terkait risiko operasional	14.031	8.273	13.413	16.991
	g. Kerugian dari penyertaan dengan equity method	-	-	-	-
	h. Kontraprestasi/Pen dan administrasi	27	33	3.042	4.145
	i. Kerugian penurunan nilai aset lainnya (non keuangan)	4.913	-	4.913	-
	j. Beban tenaga kerja	9.345.147	8.648.030	10.398.898	9.472.037
	k. Beban promosi	872.519	888.977	1.012.200	1.088.019
	l. Beban lainnya	9.170.447	10.208.241	11.484.448	11.344.246
	Pendapatan (Beban) Operasional Selain Bunga Bersih	(13.866.466)	(11.579.888)	(14.571.798)	(13.254.543)
	LABA (RUGI) TAHUN BERJALAN SEBELUM PAJAK	24.041.280	21.857.708	23.856.099	22.697.314
	Pajak Penghasilan	4.793.671	4.246.608	5.208.818	4.621.246
	a. Taksiran pajak tahun berjalan	5.126.531	4.580.368	5.563.753	5.021.004
	b. Penagihan (beban) pajak tangguhan	332.860	333.760	354.935	400.313
	LABA (RUGI) BERSIH TAHUN BERJALAN	19.247.609	17.611.100	18.653.281	18.076.068
	PENGHASILAN KOMPREHENSIF LAIN				
I.	Pos-pos yang tidak akan direklasifikasi ke laba rugi				
	a. Keuntungan revaluasi aset tetap	6.931.837	-	6.931.837	-
	b. Pengukuran kembali atas program imbalan pasti	356.037	(464.433)	356.037	(490.031)
	c. Bagian penghasilan komprehensif lain dari entitas asosiasi	-	-	-	-
	d. Lainnya	-	-	-	-
	e. Pajak penghasilan terkait pos-pos yang tidak akan direklasifikasi ke laba rugi	(74.245)	123.648	(73.984)	122.614
II.	Pos-pos yang akan direklasifikasi ke laba rugi				
	a. Penyesuaian akibat penjabaran laporan keuangan dalam mata uang asing	-	-	(11.158)	48.594
	b. Keuntungan (kerugian) dari penurunan nilai aset keuangan dalam kelompok tersedia untuk dijual	(44.437)	(46.972)	(56.868)	(56.972)
	c. Bagian atas laba (rugi) entitas asosiasi	-	-	-	893
	d. Lainnya	-	-	2.364	2.123
	e. Pajak penghasilan terkait pos-pos yang akan direklasifikasi ke laba rugi	11.122	11.518	5.276	5.483
	PENGHASILAN KOMPREHENSIF LAIN TAHUN BERJALAN SETELAH PAJAK	6.781.336	(393.239)	6.772.488	(389.900)
	TOTAL LABA (RUGI) KOMPREHENSIF TAHUN BERJALAN	26.028.945	16.965.340	27.424.769	17.687.368
	Laba (Rugi) bersih tahun berjalan yang dapat diatribusikan kepada :				
	PEMILIK	19.153.326	17.241.398	20.653.776	18.018.953
	KEPENTINGAN NON PENGENDALI	94.283	369.702	17.145	57.115
	TOTAL LABA (RUGI) BERSIH TAHUN BERJALAN	19.247.609	17.611.100	20.670.921	18.076.068
	Total Penghasilan Komprehensif lain tahun berjalan setelah pajak yang dapat diatribusikan kepada :				
	PEMILIK	6.781.336	(393.239)	6.772.488	(389.900)
	KEPENTINGAN NON PENGENDALI	-	-	(0)	(0)
	TOTAL PENGHASILAN KOMPREHENSIF LAIN TAHUN BERJALAN SETELAH PAJAK	6.781.336	(393.239)	6.772.488	(389.900)
	Total Laba (Rugi) Komprehensif tahun berjalan yang dapat diatribusikan kepada :				
	PEMILIK	26.034.672	16.965.340	27.426.263	17.673.017
	KEPENTINGAN NON PENGENDALI	(5.727)	-	(1.494)	17.350
	TOTAL LABA (RUGI) KOMPREHENSIF TAHUN BERJALAN	26.028.945	16.965.340	27.424.769	17.687.368
	DIVIDEN	(9.014.606)	(5.773.017)	(9.014.606)	(5.773.017)
	LABA BERSIH PER SAHAM			618	722

PT BANK CENTRAL ASIA Tbk
LAPORAN RASIO KEUANGAN
Pada Tanggal 31 Desember 2016 & 2015

RASIO (%)	Diaudit 31 Des 2016	Diaudit 31 Des 2015
Rasio Kinerja		
1. Kewajiban Penyediaan Modal Minimum (KPMM)	21,90%	18,65%
2. Aset produktif bermasalah dan aset non produktif bermasalah terhadap total aset produktif dan aset non produktif	0,84%	0,58%
3. Aset produktif bermasalah terhadap total aset produktif	1,05%	0,69%
4. Cadangan Kerugian Penurunan Nilai (CKPN) aset keuangan terhadap aset produktif	2,27%	1,98%
5. NPL gross	1,31%	0,72%
6. NPL net	0,31%	0,22%
7. *Return on Asset* (ROA)	3,96%	3,84%
8. *Return on Equity* (ROE)	20,46%	21,86%
9. *Net Interest Margin* (NIM)	6,81%	6,72%
10. Biaya Operasional terhadap Pendapatan Operasional (BOPO)	60,44%	63,22%
11. *Loan to Funding Ratio* (LFR)	77,12%	81,06%
Kepatuhan (Compliance)		
1. a. Persentase Pelanggaran BMPK		
i. Pihak terkait	0,00%	0,00%
ii. Pihak tidak terkait	0,00%	0,00%
b. Persentase Pelampauan BMPK		
i. Pihak terkait	0,00%	0,00%
ii. Pihak tidak terkait	0,00%	0,00%
2. Giro Wajib Minimum (GWM)		
a. GWM utama rupiah	7,25%	7,54%
b. GWM valuta asing	8,46%	9,12%
3. Posisi Devisa Netto (PDN) secara keseluruhan	0,15%	0,40%

(2017)

Maret

PT BANK CENTRAL ASIA Tbk & ENTITAS ANAK
LAPORAN POSISI KEUANGAN (NERACA)
Pada tanggal 31 Maret 2017 dan 31 Desember 2016
(Dalam jutaan Rupiah)

No.	POS - POS	INDIVIDUAL		KONSOLIDASIAN	
		Tidak Diaudit 31 Mar 2017	Diaudit 31 Des 2016	Tidak Diaudit 31 Mar 2017	Diaudit 31 Des 2016
	ASET				
1.	Kas	15.080.231	15.925.339	15.102.894	15.943.854
2.	Penempatan pada Bank Indonesia	53.449.761	67.018.847	54.969.267	67.537.463
3.	Penempatan pada bank lain	15.347.586	20.108.863	16.167.714	21.345.110
4.	Tagihan spot dan derivatif	161.975	60.218	161.975	60.218
5.	Surat berharga	137.535.304	118.561.761	138.724.575	117.646.318
	a. Diukur pada nilai wajar melalui laporan laba/rugi	4.830.498	4.568.175	4.966.298	4.591.246
	b. Tersedia untuk dijual	104.953.104	81.468.630	105.364.884	81.834.498
	c. Dimiliki hingga jatuh tempo	24.489.509	26.764.128	24.984.331	27.291.411
	d. Pinjaman yang diberikan dan piutang	3.262.203	3.762.828	3.347.062	3.629.163
6.	Surat berharga yang dijual dengan janji dibeli kembali (repo)	-	-	158.834	172.007
7.	Tagihan atas surat berharga yang dibeli dengan janji dijual kembali (reverse repo)	19.860.287	2.198.231	19.114.312	2.549.597
8.	Tagihan akseptasi	7.979.677	7.345.920	7.979.677	7.345.920
9.	Kredit	408.909.629	416.278.936	408.892.795	415.996.245
	a. Diukur pada nilai wajar melalui laporan laba/rugi	-	-	-	-
	b. Tersedia untuk dijual	-	-	-	-
	c. Dimiliki hingga jatuh tempo	-	-	-	-
	d. Pinjaman yang diberikan dan piutang	408.909.629	416.278.936	408.892.795	415.996.245
10.	Pembiayaan syariah	-	-	3.489.065	3.463.626
11.	Penyertaan	2.473.159	2.273.180	389.870	187.046
12.	Cadangan kerugian penurunan nilai aset keuangan -/-	(13.418.398)	(13.455.492)	(13.859.897)	(13.915.405)
	a. Surat berharga	(917.951)	(744.080)	(960.400)	(855.488)
	b. Kredit	(12.248.522)	(12.504.837)	(12.250.539)	(12.505.024)
	c. Lainnya	(250.913)	(206.620)	(629.458)	(554.993)
13.	Aset tidak berwujud	651.625	848.529	836.225	827.528
	Akumulasi amortisasi aset tidak berwujud -/-	(478.370)	(447.267)	(544.188)	(513.071)
14.	Aset tetap dan inventaris	24.872.769	24.736.910	25.360.558	25.233.848
	Akumulasi penyusutan aset tetap dan inventaris -/-	(8.379.889)	(8.070.183)	(8.583.541)	(8.243.111)
15.	Aset non produktif	276.111	282.250	276.111	282.250
	a. Properti terbengkalai	14.981	14.981	14.981	14.981
	b. Aset yang diambil alih	225.026	223.534	225.026	223.534
	c. Rekening tunda	11.087	10.764	11.087	10.764
	d. Aset antarkantor	24.507	32.891	24.507	32.891
	i. Melaksanakan kegiatan operasional di Indonesia	24.507	32.891	24.507	32.891
	ii. Melakukan kegiatan operasional di luar Indonesia	-	-	-	-
16.	Cadangan kerugian penurunan nilai dari aset non keuangan -/-	-	-	-	-
17.	Piutang pembayaran konsumen dan investasi sewa pembiayan bersih	-	-	9.069.837	8.670.399
18.	Aset pajak tangguhan	3.054.874	3.348.886	3.258.880	3.548.734
19.	Aset lainnya	8.124.013	7.760.870	9.160.498	9.680.941
	TOTAL ASET	**874.303.286**	**842.594.594**	**869.996.491**	**876.759.753**

PT BANK CENTRAL ASIA Tbk & ENTITAS ANAK
LAPORAN LABA RUGI DAN PENGHASILAN KOMPREHENSIF LAIN
Periode Yang Berakhir Pada Tanggal 31 Maret 2017 & 2016
(Dalam jutaan Rupiah, kecuali laba bersih per saham)

No.	POS - POS	INDIVIDUAL		KONSOLIDASIAN	
		Tidak Diaudit 31 Mar 2017	Tidak Diaudit 31 Mar 2016	Tidak Diaudit 31 Mar 2017	Tidak Diaudit 31 Mar 2016
	PENDAPATAN DAN BEBAN OPERASIONAL				
	A. Pendapatan dan Beban Bunga				
1.	**Pendapatan Bunga**	12.980.231	11.893.447	13.827.371	12.336.394
	a. Rupiah	11.722.628	11.246.240	12.389.764	12.046.741
	b. Valuta asing	260.043	350.167	387.307	311.609
2.	**Beban Bunga**	2.720.487	2.428.682	2.865.220	2.566.488
	a. Rupiah	2.686.731	2.422.919	2.839.102	2.573.281
	b. Valuta asing	33.756	5.757	26.218	(7.639)
	Pendapatan (Beban) Bunga Bersih	**10.243.184**	**9.164.765**	**10.471.751**	**9.767.906**
	B. Pendapatan dan Beban Operasional Selain Bunga				
1.	**Pendapatan Operasional Selain Bunga**	4.759.487	5.762.608	5.228.620	6.135.936
	a. Peningkatan nilai wajar aset keuangan	262.327	114.121	262.372	115.274
	i. Surat berharga	33.218	23.973	33.471	23.691
	ii. Kredit	-	-	-	-
	iii. Spot dan derivatif	229.081	92.148	228.901	92.048
	iv. Aset keuangan lainnya	-	-	-	-
	b. Penurunan nilai wajar liabilitas keuangan	-	-	-	-
	c. Keuntungan penjualan aset keuangan	232.573	33.624	234.069	38.051
	i. Surat berharga	216.458	33.624	220.954	38.051
	ii. Kredit	-	-	-	-
	iii. Aset keuangan lainnya	13.908	-	13.908	-
	d. Keuntungan transaksi spot dan derivatif (realized)	228.227	649.797	232.203	850.482
	e. Dividen	-	28	-	28
	f. Keuntungan dari penyertaan dengan equity method	-	-	-	-
	g. Komisi /provisi/fee dan administrasi	3.047.149	2.143.463	3.576.988	2.534.227
	h. Pemulihan atas cadangan kerugian penurunan nilai	1.443.571	2.647.165	1.555.722	2.972.157
	i. Pendapatan lainnya	195.270	153.991	414.276	414.962
2.	**Beban Operasional Selain Bunga**	5.714.573	5.084.062	5.936.947	5.368.936
	a. Penurunan nilai wajar aset keuangan	246.213	399.552	246.213	399.552
	i. Surat berharga	62.146	3.802	62.146	3.802
	ii. Kredit	-	-	-	-
	iii. Spot dan derivatif	170.371	396.752	170.371	396.752
	iv. Aset keuangan lainnya	13.696	-	13.696	-
	b. Peningkatan nilai wajar liabilitas keuangan	-	-	-	-
	c. Kerugian penjualan aset keuangan	42.304	3.698	42.304	3.698
	i. Surat berharga	4.356	3.698	4.356	3.698
	ii. Kredit	37.948	-	37.948	-
	iii. Aset keuangan lainnya	-	-	-	-
	d. Kerugian transaksi spot dan derivatif (realized)	251	153	251	153
	e. Kerugian penurunan nilai aset keuangan (impairment)	1.614.391	3.075.232	1.753.705	3.660.184
	i. Surat berharga	181.798	855	182.902	855
	ii. Kredit	1.377.724	3.024.618	1.377.724	3.201.424
	iii. Pembiayaan syariah	-	-	61.930	31.880
	iv. Aset keuangan lainnya	54.869	299.149	130.150	426.025
	f. Kerugian terkait risiko operasional	5.870	3.401	5.927	3.539
	g. Kerugian dari penyertaan dengan equity method	-	-	-	-
	h. Komisi/provisi/fee dan administrasi	-	14	724	1.000
	i. Kerugian penurunan nilai aset lainnya (non keuangan)	242	633	362	834
	j. Beban tenaga kerja	2.784.513	2.444.995	2.934.198	2.714.280
	k. Beban promosi	121.833	114.844	154.071	111.882
	l. Beban lainnya	2.425.628	2.156.589	2.796.985	2.334.794
	Pendapatan (Beban) Operasional Selain Bunga Bersih	**(3.955.189)**	**(2.991.283)**	**(3.964.227)**	**(4.113.039)**
	LABA (RUGI) PERIODE BERJALAN SEBELUM PAJAK	**6.288.015**	**6.292.482**	**6.507.524**	**5.654.870**
	Pajak Penghasilan				
	a. Taksiran pajak periode berjalan	1.108.340	1.343.645	1.278.772	1.142.088
	b. Penibebanan (kredit) pajak tangguhan	113.981	1.192.242	1.233.028	1.268.114
		(20.014)	110.398	(45.746)	129.599
	LABA (RUGI) BERSIH PERIODE BERJALAN	**4.686.382**	**4.210.697**	**4.988.750**	**4.012.784**
	PENGHASILAN KOMPREHENSIF LAIN				
1.	Pos-pos yang tidak akan direklasifikasi ke laba rugi				
	a. Keuntungan revaluasi aset tetap	-	6.475.634	-	6.475.634
	b. Pengukuran kembali atas program imbalan pasti	-	-	(941)	-
	c. Bagian pengasilan komprehensif lain dari entitas asosiasi	-	-	-	-
	d. Lainnya	-	-	-	-
	e. Pajak penghasilan terkait pos-pos yang tidak akan direklasifikasi ke laba rugi	-	-	235	-
2.	Pos-pos yang akan direklasifikasi ke laba rugi				
	a. Perubahan atas jaminan agunan keuangan dalam nilai yang wajar	-	-	(7.766)	(18.629)
	b. Keuntungan (kerugian) dari perubahan nilai aset keuangan dalam kelompok tersedia untuk dijual	958.958	983.333	958.958	983.333
	c. Bagian efektif dari hedging nilai arus kas	-	-	-	-
	d. Lainnya	-	-	(9.233)	-
	e. Pajak penghasilan terkait pos-pos yang akan direklasifikasi ke laba rugi	(239.690)	(245.958)	(241.133)	(245.958)
	PENGHASILAN KOMPREHENSIF LAIN PERIODE BERJALAN SETELAH PAJAK	**719.268**	**6.212.009**	**700.160**	**6.694.380**
	TOTAL LABA (RUGI) KOMPREHENSIF PERIODE BERJALAN	**5.386.375**	**10.422.626**	**5.688.921**	**10.706.996**
	Laba (Rugi) bersih periode berjalan yang dapat diatribusikan kepada :				
	PEMILIK	4.686.382	4.210.697	4.988.248	4.027.310
	KEPENTINGAN NON PENGENDALI	-	-	502	2.482
	TOTAL LABA (RUGI) BERSIH PERIODE BERJALAN	**4.686.382**	**4.210.697**	**4.988.750**	**4.012.784**
	Total Penghasilan Komprehensif Lain periode berjalan setelah pajak yang dapat diatribusikan kepada :				
	PEMILIK	710.893	6.689.166	707.663	6.691.482
	KEPENTINGAN NON PENGENDALI	-	-	514	-
	TOTAL PENGHASILAN KOMPREHENSIF LAIN PERIODE BERJALAN SETELAH PAJAK	**710.893**	**6.689.166**	**708.165**	**6.691.482**
	Total Laba (Rugi) Komprehensif periode berjalan yang dapat diatribusikan kepada :				
	PEMILIK	5.386.275	11.117.626	5.687.910	11.268.792
	KEPENTINGAN NON PENGENDALI	-	-	(989)	2.482
	TOTAL LABA (RUGI) KOMPREHENSIF PERIODE BERJALAN	**5.386.375**	**11.117.626**	**5.688.921**	**11.268.792**
	DIVIDEN	-	-	-	-
	LABA BERSIH PER SAHAM			(R)	(R)

PT BANK CENTRAL ASIA Tbk
LAPORAN RASIO KEUANGAN
Pada Tanggal 31 Maret 2017 & 2016

RASIO (%)	Tidak Diaudit 31 Mar 2017	Tidak Diaudit 31 Mar 2016
Rasio Kinerja		
1. Kewajiban Penyediaan Modal Minimum (KPMM)	23,10%	20,04%
2. Aset produktif bermasalah dan aset non produktif bermasalah terhadap total aset produktif dan aset non produktif	0,92%	0,73%
3. Aset produktif bermasalah terhadap total aset produktif	1,16%	0,90%
4. Cadangan Kerugian Penurunan Nilai (CKPN) aset keuangan terhadap aset produktif	2,22%	2,01%
5. NPL gross	1,47%	1,06%
6. NPL net	0,36%	0,28%
7. *Return on Asset* (ROA)	3,48%	3,57%
8. *Return on Equity* (ROE)	17,07%	16,30%
9. *Net Interest Margin* (NIM)	8,32%	7,04%
10. Biaya Operasional terhadap Pendapatan Operasional (BOPO)	65,20%	69,75%
11. *Loan to Funding Ratio* (LFR)	75,05%	78,92%
Kepatuhan (Compliance)		
1. a. Persentase Pelanggaran BMPK		
i. Pihak terkait	0,00%	0,00%
ii. Pihak tidak terkait	0,00%	0,00%
b. Persentase Pelampauan BMPK		
i. Pihak terkait	0,00%	0,00%
ii. Pihak tidak terkait	0,00%	0,00%
2. Giro Wajib Minimum (GWM)		
a. GWM utama rupiah	7,20%	6,52%
b. GWM valuta asing	8,76%	8,84%
3. Posisi Devisa Neto (PDN) secara keseluruhan	0,19%	0,44%

Juni

PT BANK CENTRAL ASIA Tbk & ENTITAS ANAK
LAPORAN POSISI KEUANGAN (NERACA)
Pada tanggal 30 Juni 2017 dan 31 Desember 2016
(Dalam jutaan Rupiah)

No.	POS - POS	INDIVIDUAL		KONSOLIDASIAN	
		Tidak Diaudit 30 Jun 2017	Diaudit 31 Des 2016	Tidak Diaudit 30 Jun 2017	Diaudit 31 Des 2016
	ASET				
1.	Kas	28.129.793	16.825.338	28.150.791	15.943.864
2.	Penempatan pada Bank Indonesia	64.643.322	67.318.647	65.474.462	67.557.463
3.	Penempatan pada bank lain	23.739.671	20.108.803	24.874.725	21.345.110
4.	Tagihan spot dan derivatif	103.172	60.218	103.172	60.218
5.	Surat berharga	136.898.267	116.581.761	137.036.654	117.646.318
	a. Diukur pada nilai wajar melalui laporan laba/rugi	6.446.930	4.588.175	6.472.502	4.591.246
	b. Tersedia untuk dijual	101.519.808	81.498.630	102.050.744	81.834.468
	c. Dimiliki hingga jatuh tempo	24.227.307	26.764.128	24.792.484	27.391.411
	d. Pinjaman yang diberikan dan piutang	3.664.219	3.762.828	3.722.924	3.829.193
6.	Surat berharga yang dijual dengan janji dibeli kembali (repo)	-	-	166.033	172.007
7.	Tagihan atas surat berharga yang dibeli dengan janji dijual kembali (reverse repo)	3.425.203	2.196.231	3.622.179	2.549.567
8.	Tagihan akseptasi	8.861.677	7.345.920	8.861.677	7.345.920
9.	Kredit	433.605.950	416.278.936	433.257.702	415.896.245
	a. Diukur pada nilai wajar melalui laporan laba/rugi	-	-	-	-
	b. Tersedia untuk dijual	-	-	-	-
	c. Dimiliki hingga jatuh tempo	-	-	-	-
	d. Pinjaman yang diberikan dan piutang	433.605.950	416.278.936	433.257.702	415.896.245
10.	Pembiayaan syariah	-	-	3.863.741	3.462.826
11.	Penyertaan	2.558.296	2.273.160	275.001	167.048
12.	Cadangan kerugian penurunan nilai aset keuangan -/-	(13.772.922)	(13.455.490)	(14.276.323)	(13.915.465)
	a. Surat berharga	(924.798)	(744.085)	(988.254)	(855.485)
	b. Kredit	(12.511.126)	(12.504.807)	(12.511.555)	(12.505.024)
	c. Lainnya	(337.018)	(206.603)	(776.514)	(554.956)
13.	Aset tidak berwujud	657.341	648.539	845.140	827.526
	Akumulasi amortisasi aset tidak berwujud -/-	(503.263)	(447.297)	(573.254)	(513.071)
14.	Aset tetap dan inventaris	25.065.460	24.736.910	25.829.911	25.233.946
	Akumulasi penyusutan aset tetap dan inventaris -/-	(8.625.354)	(8.270.163)	(8.816.726)	(8.243.111)
15.	Aset non produktif	268.938	262.250	268.938	262.250
	a. Properti terbengkalai	23.705	14.981	23.705	14.981
	b. Aset yang diambil alih	203.961	223.594	203.961	223.594
	c. Rekening tunda	19.235	15.754	19.235	15.754
	d. Aset antarkantor	22.037	32.891	22.037	32.891
	i. Melakukan kegiatan operasional di Indonesia	22.037	32.891	22.037	32.891
	ii. Melakukan kegiatan operasional di luar Indonesia	-	-	-	-
16.	Cadangan kerugian penurunan nilai dari aset non keuangan -/-	-	-	-	-
17.	Piutang pembiayaan konsumen dan Investasi sewa pembiayaan bersih	-	-	8.579.237	8.670.309
18.	Aset pajak tangguhan	2.921.193	3.349.886	3.121.374	3.048.734
19.	Aset lainnya	16.938.035	7.760.879	17.716.549	8.690.941
	TOTAL ASET	**723.875.801**	**662.594.588**	**738.199.481**	**676.738.753**

PT BANK CENTRAL ASIA Tbk & ENTITAS ANAK
LAPORAN LABA RUGI DAN PENGHASILAN KOMPREHENSIF LAIN
Periode Yang Berakhir Pada Tanggal 30 Juni 2017 & 2016
(Dalam jutaan Rupiah, kecuali data berlah per saham)

No.	POS - POS	INDIVIDUAL		KONSOLIDASIAN	
		Tidak Diaudit 30 Jun 2017	Tidak Diaudit 30 Jun 2016	Tidak Diaudit 30 Jun 2017	Tidak Diaudit 30 Jun 2016
	PENDAPATAN DAN BEBAN OPERASIONAL				
	A. Pendapatan dan Beban Bunga				
1.	Pendapatan Bunga	[illegible]	[illegible]	[illegible]	[illegible]
	a. Rupiah	[illegible]	[illegible]	[illegible]	[illegible]
	b. Valuta asing	[illegible]	[illegible]	[illegible]	[illegible]
2.	Beban Bunga	[illegible]	[illegible]	[illegible]	[illegible]
	a. Rupiah	[illegible]	[illegible]	[illegible]	[illegible]
	b. Valuta asing	[illegible]	[illegible]	[illegible]	[illegible]
	Pendapatan (Beban) Bunga Bersih	[illegible]	[illegible]	[illegible]	[illegible]
	B. Pendapatan dan Beban Operasional Selain Bunga				
1.	Pendapatan Operasional Selain Bunga	[illegible]	[illegible]	[illegible]	[illegible]
	a. Pertumbuhan nilai wajar aset keuangan	[illegible]	[illegible]	[illegible]	[illegible]
	i. Surat berharga	[illegible]	[illegible]	[illegible]	[illegible]
	ii. Kredit	-	-	-	-
	iii. Spot dan derivatif	[illegible]	[illegible]	[illegible]	[illegible]
	iv. Aset keuangan lainnya	[illegible]	-	[illegible]	-
	b. Pertumbuhan nilai wajar liabilitas keuangan	-	-	-	-
	c. Keuntungan penjualan aset keuangan	[illegible]	[illegible]	[illegible]	[illegible]
	i. Surat berharga	[illegible]	[illegible]	[illegible]	[illegible]
	ii. Kredit	-	-	-	-
	iii. Aset keuangan lainnya	[illegible]	-	[illegible]	-
	d. Keuntungan transaksi spot dan derivatif (realisasi)	[illegible]	[illegible]	[illegible]	[illegible]
	e. Dividen	[illegible]	[illegible]	[illegible]	[illegible]
	f. Keuntungan dari penyertaan dengan equity method	-	-	-	-
	g. Komisi/provisi/fee dan administrasi	[illegible]	[illegible]	[illegible]	[illegible]
	h. Pemulihan atas cadangan kerugian penurunan nilai	[illegible]	[illegible]	[illegible]	[illegible]
	i. Pendapatan lainnya	[illegible]	[illegible]	[illegible]	[illegible]
2.	Beban Operasional Selain Bunga	[illegible]	[illegible]	[illegible]	[illegible]
	a. Penurunan nilai wajar aset keuangan	[illegible]	[illegible]	[illegible]	[illegible]
	i. Surat berharga	[illegible]	[illegible]	[illegible]	[illegible]
	ii. Kredit	-	-	-	-
	iii. Spot dan derivatif	[illegible]	[illegible]	[illegible]	[illegible]
	iv. Aset keuangan lainnya	[illegible]	-	[illegible]	-
	b. Penurunan nilai wajar liabilitas keuangan	-	-	-	-
	c. Kerugian penjualan aset keuangan	[illegible]	[illegible]	[illegible]	[illegible]
	i. Surat berharga	[illegible]	[illegible]	[illegible]	[illegible]
	ii. Kredit	[illegible]	[illegible]	[illegible]	[illegible]
	iii. Aset keuangan lainnya	-	-	-	-
	d. Kerugian transaksi spot dan derivatif (realisasi)	[illegible]	[illegible]	[illegible]	[illegible]
	e. Kerugian penurunan nilai aset keuangan (impairment)	[illegible]	[illegible]	[illegible]	[illegible]
	i. Surat berharga	[illegible]	[illegible]	[illegible]	[illegible]
	ii. Kredit	[illegible]	[illegible]	[illegible]	[illegible]
	iii. Pembiayaan syariah	-	-	[illegible]	[illegible]
	iv. Aset keuangan lainnya	[illegible]	[illegible]	[illegible]	[illegible]
	f. Kerugian terkait risiko operasional	[illegible]	[illegible]	[illegible]	[illegible]
	g. Kerugian dari penyertaan dengan equity method	-	-	-	-
	h. Komisi/provisi/fee dan administrasi	-	[illegible]	[illegible]	[illegible]
	i. Kerugian penurunan nilai aset lainnya (non keuangan)	[illegible]	[illegible]	[illegible]	[illegible]
	j. Beban imbalan kerja	[illegible]	[illegible]	[illegible]	[illegible]
	k. Beban promosi	[illegible]	[illegible]	[illegible]	[illegible]
	l. Beban lainnya	[illegible]	[illegible]	[illegible]	[illegible]
	Pendapatan (Beban) Operasional Selain Bunga Bersih	[illegible]	[illegible]	[illegible]	[illegible]
	LABA (RUGI) PERIODE BERJALAN SEBELUM PAJAK	[illegible]	[illegible]	[illegible]	[illegible]
	Pajak Penghasilan	[illegible]	[illegible]	[illegible]	[illegible]
	a. Taksiran pajak periode berjalan	[illegible]	[illegible]	[illegible]	[illegible]
	b. Penagihan (beban) pajak tangguhan	[illegible]	[illegible]	[illegible]	[illegible]
	LABA (RUGI) BERSIH PERIODE BERJALAN	[illegible]	[illegible]	[illegible]	[illegible]
	PENGHASILAN KOMPREHENSIF LAIN				
1.	Pos-pos yang tidak akan direklasifikasi ke laba rugi				
	a. Keuntungan revaluasi aset tetap	-	[illegible]	-	[illegible]
	b. Pengukuran kembali atas program imbalan pasti	-	-	[illegible]	-
	c. Bagian penghasilan komprehensif lain dari entitas asosiasi	-	-	-	-
	d. Lainnya	-	-	-	-
	e. Pajak penghasilan terkait pos-pos yang tidak akan direklasifikasi ke laba rugi	-	-	[illegible]	-
2.	Pos-pos yang akan direklasifikasi ke laba rugi				
	a. Penyesuaian setiap perubahan nilainya keuangan untuk nilai yang wajar	-	-	[illegible]	[illegible]
	b. Keuntungan (kerugian) dari penjualan atas aset keuangan tersedia untuk dijual	[illegible]	[illegible]	[illegible]	[illegible]
	c. Bagian efektif dari hedging risk arus kas	-	-	-	-
	d. Lainnya	-	-	[illegible]	-
	e. Pajak penghasilan terkait pos-pos yang akan direklasifikasi ke laba rugi	[illegible]	[illegible]	[illegible]	[illegible]
	PENGHASILAN KOMPREHENSIF LAIN PERIODE BERJALAN SETELAH PAJAK	[illegible]	[illegible]	[illegible]	[illegible]
	TOTAL LABA (RUGI) KOMPREHENSIF PERIODE BERJALAN	[illegible]	[illegible]	[illegible]	[illegible]
	Laba (Rugi) bersih periode berjalan yang dapat diatribusikan kepada :				
	PEMILIK	[illegible]	[illegible]	[illegible]	[illegible]
	KEPENTINGAN NON PENGENDALI	-	-	[illegible]	[illegible]
	TOTAL LABA (RUGI) BERSIH PERIODE BERJALAN	[illegible]	[illegible]	[illegible]	[illegible]
	Total Penghasilan Komprehensif Lain periode berjalan setelah pajak yang dapat diatribusikan kepada :				
	PEMILIK	[illegible]	[illegible]	[illegible]	[illegible]
	KEPENTINGAN NON PENGENDALI	-	-	[illegible]	[illegible]
	TOTAL PENGHASILAN KOMPREHENSIF LAIN PERIODE BERJALAN SETELAH PAJAK	[illegible]	[illegible]	[illegible]	[illegible]
	Total Laba (Rugi) Komprehensif periode berjalan yang dapat diatribusikan kepada :				
	PEMILIK	[illegible]	[illegible]	[illegible]	[illegible]
	KEPENTINGAN NON PENGENDALI	-	-	[illegible]	[illegible]
	TOTAL LABA (RUGI) KOMPREHENSIF PERIODE BERJALAN	[illegible]	[illegible]	[illegible]	[illegible]
	DIVIDEN	[illegible]	[illegible]	[illegible]	[illegible]
	LABA BERSIH PER SAHAM			[illegible]	[illegible]

PT BANK CENTRAL ASIA Tbk
LAPORAN RASIO KEUANGAN
Pada Tanggal 30 Juni 2017 & 2016

RASIO (%)	Tidak Diaudit 30 Jun 2017	Tidak Diaudit 30 Jun 2016
Rasio Kinerja		
1. Kewajiban Penyediaan Modal Minimum (KPMM)	22,10%	20,29%
2. Aset produktif bermasalah dan aset non produktif bermasalah terhadap total aset produktif dan aset non produktif	0,82%	0,88%
3. Aset produktif bermasalah terhadap total aset produktif	1,17%	1,09%
4. Cadangan Kerugian Penurunan Nilai (CKPN) aset keuangan terhadap aset produktif	2,18%	2,09%
5. NPL gross	1,47%	1,35%
6. NPL net	0,40%	0,30%
7. *Return on Asset* (ROA)	3,67%	3,86%
8. *Return on Equity* (ROE)	18,30%	20,48%
9. *Net Interest Margin* (NIM)	6,26%	6,99%
10. Biaya Operasional terhadap Pendapatan Operasional (BOPO)	61,83%	63,47%
11. *Loan to Funding Ratio* (LFR)	74,49%	77,88%
Kepatuhan (Compliance)		
1. a. Persentase Pelanggaran BMPK		
i. Pihak terkait	0,00%	0,00%
ii. Pihak tidak terkait	0,00%	0,00%
b. Persentase Pelampauan BMPK		
i. Pihak terkait	0,00%	0,00%
ii. Pihak tidak terkait	0,00%	0,00%
2. Giro Wajib Minimum (GWM)		
a. GWM utama rupiah	7,07%	6,64%
b. GWM valuta asing	8,61%	8,58%
3. Posisi Devisa Neto (PDN) secara keseluruhan	0,57%	0,29%

September

PT BANK CENTRAL ASIA Tbk & ENTITAS ANAK
LAPORAN POSISI KEUANGAN (NERACA)
Pada tanggal 30 September 2017 dan 31 Desember 2016

(Dalam jutaan Rupiah)

No.	POS - POS	INDIVIDUAL		KONSOLIDASIAN	
		Tidak Diaudit 30 Sep 2017	*Diaudit* 31 Des 2016	*Tidak Diaudit* 30 Sep 2017	*Diaudit* 31 Des 2016
	ASET				
1.	Kas	15.265.955	15.925.338	15.290.539	15.943.354
2.	Penempatan pada Bank Indonesia	54.773.761	67.018.647	55.795.055	67.557.463
3.	Penempatan pada bank lain	17.696.530	20.108.863	18.631.427	21.345.110
4.	Tagihan spot dan derivatif	150.248	60.218	161.742	60.218
5.	Surat berharga	122.790.106	118.681.781	124.110.290	117.846.318
	a. Diukur pada nilai wajar melalui laporan laba/rugi	2.754.070	4.588.175	2.759.089	4.591.246
	b. Tersedia untuk dijual	91.582.492	81.466.630	92.137.732	81.834.496
	c. Dimiliki hingga jatuh tempo	23.523.644	26.784.128	24.213.252	27.391.411
	d. Pinjaman yang diberikan dan piutang	4.919.900	3.762.828	5.000.217	3.829.163
6.	Surat berharga yang dijual dengan janji dibeli kembali (repo)	498.400	-	549.810	172.007
7.	Tagihan atas surat berharga yang dibeli dengan janji dijual kembali (reverse repo)	49.798.462	2.196.231	50.142.844	2.549.597
8.	Tagihan akseptasi	8.907.608	7.345.920	8.907.608	7.345.920
9.	Kredit	439.863.595	415.278.906	439.656.590	415.896.245
	a. Diukur pada nilai wajar melalui laporan laba/rugi	-	-	-	-
	b. Tersedia untuk dijual	-	-	-	-
	c. Dimiliki hingga jatuh tempo	-	-	-	-
	d. Pinjaman yang diberikan dan piutang	439.863.595	415.278.906	439.656.590	415.896.245
10.	Pembiayaan syariah	-	-	3.935.717	3.462.326
11.	Penyertaan	2.634.232	2.273.160	303.905	157.046
12.	Cadangan kerugian penurunan nilai aset keuangan -/-	(14.542.733)	(13.455.492)	(14.534.811)	(13.815.465)
	a. Surat berharga	(927.954)	(744.065)	(991.494)	(855.485)
	b. Kredit	(12.641.536)	(12.504.607)	(12.942.053)	(12.505.024)
	c. Lainnya	(273.143)	(206.800)	(701.264)	(554.956)
13.	Aset tidak berwujud	671.378	648.529	862.670	827.526
	Akumulasi amortisasi aset tidak berwujud -/-	(531.585)	(447.257)	(605.992)	(513.071)
14.	Aset tetap dan inventaris	25.094.313	24.736.910	25.676.559	25.233.946
	Akumulasi penyusutan aset tetap dan inventaris -/-	(8.701.058)	(8.070.163)	(8.901.259)	(8.243.111)
15.	Aset non produktif	258.017	282.250	258.017	282.250
	a. Properti terbengkalai	16.480	14.981	16.480	14.981
	b. Aset yang diambil alih	190.903	223.594	190.903	223.594
	c. Rekening tunda	16.700	10.784	16.700	10.784
	d. Aset antarkantor	33.934	32.891	33.934	32.891
	i. Melakukan kegiatan operasional di Indonesia	33.934	32.891	33.934	32.891
	ii. Melakukan kegiatan operasional di luar Indonesia	-	-	-	-
16.	Cadangan kerugian penurunan nilai dari aset non keuangan -/-	-	-	-	-
17.	Piutang pembiayaan konsumen dan Investasi sewa pembiayaan bersih	-	-	8.271.377	8.670.399
18.	Aset pajak tangguhan	2.846.327	3.349.886	3.091.627	3.548.734
19.	Aset lainnya	7.554.456	7.760.879	8.317.029	8.680.941
	TOTAL ASET	725.516.213	662.594.589	739.662.960	676.738.752

PT BANK CENTRAL ASIA Tbk & ENTITAS ANAK
LAPORAN LABA RUGI DAN PENGHASILAN KOMPREHENSIF LAIN
Periode Yang Berakhir Pada Tanggal 30 September 2017 & 2016

(Dalam jutaan Rupiah, kecuali data berati per saham)

No.	POS - POS	INDIVIDUAL		KONSOLIDASIAN	
		Tidak Diaudit 30 Sep 2017	*Tidak Diaudit* 30 Sep 2016	*Tidak Diaudit* 30 Sep 2017	*Tidak Diaudit* 30 Sep 2016
	PENDAPATAN DAN BEBAN OPERASIONAL				
	A. Pendapatan dan Beban Bunga				
1.	Pendapatan Bunga	27.021.604	26.045.706	28.087.830	27.002.638
	a. Rupiah	25.141.308	24.101.318	26.087.208	25.067.630
	b. Valuta asing	1.179.878	944.387	1.200.578	934.108
2.	Beban Bunga	8.754.485	7.257.346	8.109.704	7.753.099
	a. Rupiah	8.613.145	7.207.709	8.060.021	7.645.558
	b. Valuta asing	133.341	49.637	149.683	107.711
	Pendapatan (Beban) Bunga Bersih	18.266.951	17.888.719	19.972.126	19.452.867
	B. Pendapatan dan Beban Operasional Selain Bunga				
1.	Pendapatan Operasional Selain Bunga	12.621.738	11.988.498	13.752.984	12.747.139
	a. Pendapatan dari selisih kurs	214.484	320.707	214.484	321.040
	a. Pendapatan dari selisih kurs	214.484	320.707	214.484	321.040
	i. Spot dan derivatif	10.298	3.210	10.298	3.210
	ii. Kredit	-	-	-	-
	iii. Spot dan derivatif	199.073	315.348	199.073	315.348
	iv. Aset keuangan lainnya	5.094	2.249	5.094	2.249
	b. Pendapatan nilai wajar aset/aset keuangan	-	-	-	-
	c. Keuntungan penjualan aset keuangan	678.109	242.479	627.282	242.410
	i. Surat berharga	678.109	242.479	615.658	242.410
	ii. Kredit	-	-	-	-
	iii. Aset keuangan lainnya	13.624	-	13.624	-
	d. Keuntungan transaksi spot dan derivatif (realized)	575.211	1.144.365	575.575	1.147.139
	e. Dividen	453.575	478.216	551	1.221
	f. Keuntungan dari penyertaan dengan equity method	-	-	-	-
	g. Komisi/provisi/fee dan administrasi	7.477.455	6.784.453	7.687.733	6.879.883
	h. Pemulihan atas cadangan kerugian penurunan nilai	2.047.587	1.466.254	2.055.141	2.120.180
	i. Pendapatan lainnya	524.963	402.489	1.640.980	1.588.782
2.	Beban Operasional Selain Bunga	21.143.473	21.463.424	22.426.844	20.753.638
	a. Penurunan nilai wajar aset keuangan	90.210	800.000	90.848	800.000
	i. Surat berharga	90.000	91.000	90.847	91.000
	ii. Kredit	-	-	-	-
	iii. Spot dan derivatif	21.455	871.208	21.600	871.208
	iv. Aset keuangan lainnya	10.096	-	10.096	-
	b. Penurunan nilai wajar aset/aset keuangan	-	-	-	-
	c. Kerugian penjualan aset keuangan	56.982	19.914	56.982	19.914
	i. Surat berharga	18.487	18.330	18.487	18.330
	ii. Kredit	37.995	1.584	37.995	1.584
	iii. Aset keuangan lainnya	-	-	-	-
	d. Kerugian transaksi spot dan derivatif (realized)	24.960	461	24.960	867
	e. Kerugian penurunan nilai aset keuangan (impairment)	4.235.811	4.005.400	4.060.324	3.241.280
	i. Surat berharga	108.817	9.408	101.587	8.423
	ii. Kredit	3.945.174	4.119.992	3.945.174	4.119.987
	iii. Pembiayaan syariah	-	-	211.610	141.243
	iv. Aset keuangan lainnya	79.520	166.302	210.955	370.555
	f. Kerugian terkait risiko operasional	11.440	8.519	11.530	8.918
	g. Kerugian dari penyertaan dengan equity method	-	-	-	-
	h. Komisi/provisi/fee dan administrasi	-	27	1.503	2.139
	i. Kerugian penurunan nilai aset lainnya (non keuangan)	467	251	467	251
	j. Beban tenaga kerja	8.173.886	7.515.400	8.873.848	8.240.861
	k. Beban umum	404.269	527.957	588.414	652.538
	l. Beban lainnya	8.071.268	7.986.276	8.024.241	8.636.365
	Pendapatan (Beban) Operasional Selain Bunga Bersih	(8.521.245)	(8.574.196)	(8.453.746)	(10.452.767)
	LABA (RUGI) PERIODE BERJALAN SEBELUM PAJAK	10.045.506	10.313.523	11.518.380	10.499.720
	Pajak Penghasilan	1.958.477	1.955.442	4.250.980	3.961.790
a.	Tersedian pajak periode berjalan	3.904.489	3.778.078	5.192.818	4.952.445
b.	Pemasukan (beban) pajak tangguhan	(21.795)	163.364	(71.572)	190.636
	LABA (RUGI) BERSIH PERIODE BERJALAN	18.158.758	18.548.333	18.801.180	18.137.838
	PENGHASILAN KOMPREHENSIF LAIN				
1.	Pos-pos yang tidak akan direklasifikasi ke laba rugi				
a.	Keuntungan revaluasi aset tetap	-	8.476.241	-	8.476.241
b.	Pengukuran kembali atas program imbalan pasti	-	-	(841)	-
c.	Bagian pengasuran komprehensif lain dari entitas asosiasi	-	-	-	-
d.	Lainnya	-	-	-	-
e.	Pajak penghasilan terkait pos-pos yang tidak akan direklasifikasi ke laba rugi	-	-	210	-
2.	Pos-pos yang akan direklasifikasi ke laba rugi				
a.	Perubahan ekuitas perusahan asosiasi keuangan dalam nilai yang wajar	-	-	(2.016)	(20.973)
b.	Keuntungan (kerugian) dari perubahan nilai wajar keuangan dalam kelompok tersedia untuk dijual	1.647.604	1.030.448	1.772.422	1.030.909
c.	Bagian efektif dari lindung nilai arus kas	-	-	-	(108)
d.	Lainnya	-	-	(9.570)	-
e.	Pajak penghasilan terkait pos-pos yang akan direklasifikasi ke laba rugi	(421.771)	(257.624)	(424.245)	(258.089)
	PENGHASILAN KOMPREHENSIF LAIN PERIODE BERJALAN SETELAH PAJAK	1.226.163	7.248.015	1.280.294	7.226.450
	TOTAL LABA (RUGI) KOMPREHENSIF PERIODE BERJALAN	17.424.872	21.808.348	19.114.474	25.364.288
	Laba (Rugi) bersih periode berjalan yang dapat diatribusikan kepada :				
	PEMILIK	18.158.758	18.548.333	18.801.180	18.137.838
	KEPENTINGAN NON PENGENDALI	-	-	0.00	11.237
	TOTAL LABA (RUGI) BERSIH PERIODE BERJALAN	18.158.758	18.548.333	18.801.180	18.137.838
	Total Penghasilan Komprehensif Lain periode berjalan setelah pajak yang dapat diatribusikan kepada :				
	PEMILIK	1.266.163	7.248.015	1.280.538	7.226.322
	KEPENTINGAN NON PENGENDALI			(258)	(127)
	TOTAL PENGHASILAN KOMPREHENSIF LAIN PERIODE BERJALAN SETELAH PAJAK	1.266.163	7.248.015	1.280.294	7.226.450
	Total Laba (Rugi) komprehensif periode berjalan yang dapat diatribusikan kepada :				
	PEMILIK	17.424.872	21.808.348	19.114.374	25.355.231
	KEPENTINGAN NON PENGENDALI			10.258	11.184
	TOTAL LABA (RUGI) KOMPREHENSIF PERIODE BERJALAN	17.424.872	21.808.348	19.114.474	25.364.288
	DIVIDEN	(2.295.192)	(2.008.774)	(2.295.192)	(2.008.774)
	LABA BERSIH PER SAHAM			882	814

PT BANK CENTRAL ASIA Tbk
LAPORAN RASIO KEUANGAN
Pada Tanggal 30 September 2017 & 2016

RASIO (%)	*Tidak Diaudit* 30 Sep 2017	*Tidak Diaudit* 30 Sep 2016
Rasio Kinerja		
1. Kewajiban Penyediaan Modal Minimum (KPMM)	23,62%	21,54%
2. Aset produktif bermasalah dan aset non produktif bermasalah terhadap total aset produktif dan aset non produktif	0,93%	0,88%
3. Aset produktif bermasalah terhadap total aset produktif	1,19%	1,10%
4. Cadangan Kerugian Penurunan Nilai (CKPN) aset keuangan terhadap aset produktif	2,16%	2,12%
5. NPL gross	1,53%	1,46%
6. NPL net	0,43%	0,36%
7. *Return on Asset* (ROA)	3,83%	3,99%
8. *Return on Equity* (ROE)	19,06%	20,87%
9. *Net Interest Margin* (NIM)	6,19%	6,88%
10. Biaya Operasional terhadap Pendapatan Operasional (BOPO)	59,86%	61,29%
11. *Loan to Funding Ratio* (LFR)	74,74%	77,25%
Kepatuhan (Compliance)		
1. a. Persentase Pelanggaran BMPK		
i. Pihak terkait	0,00%	0,00%
ii. Pihak tidak terkait	0,00%	0,00%
b. Persentase Pelampauan BMPK		
i. Pihak terkait	0,00%	0,00%
ii. Pihak tidak terkait	0,00%	0,00%
2. Giro Wajib Minimum (GWM)		
a. GWM utama rupiah	7,14%	7,35%
b. GWM valuta asing	11,48%	8,70%
3. Posisi Devisa Netto (PDN) secara keseluruhan	0,21%	0,40%

Desember

PT BANK CENTRAL ASIA Tbk & ENTITAS ANAK
LAPORAN POSISI KEUANGAN (NERACA)
Pada tanggal 31 Desember 2017 & 2016
(Dalam jutaan Rupiah)

No.	POS - POS	INDIVIDUAL		KONSOLIDASIAN	
		Diaudit 31 Des 2017	Diaudit 31 Des 2016	Diaudit 31 Des 2017	Diaudit 31 Des 2016
	ASET				
1.	Kas	16.726.169	15.925.338	16.764.289	15.943.654
2.	Penempatan pada Bank Indonesia	52.214.767	67.018.647	52.664.319	67.557.463
3.	Penempatan pada bank lain	17.350.699	20.108.863	18.699.562	21.345.110
4.	Tagihan spot dan derivatif	124.375	60.218	124.375	60.218
5.	Surat berharga	141.964.865	116.561.761	143.678.650	117.646.318
	a. Diukur pada nilai wajar melalui laporan laba/rugi	5.837.217	4.588.175	5.843.052	4.591.246
	b. Tersedia untuk dijual	106.603.898	81.468.630	107.463.509	81.834.498
	c. Dimiliki hingga jatuh tempo	22.986.370	28.764.128	23.732.921	27.391.411
	d. Pinjaman yang diberikan dan piutang	6.537.374	3.762.828	6.619.177	3.829.163
6.	Surat berharga yang dijual dengan janji dibeli kembali (repo)	-	-	99.798	172.007
7.	Tagihan atas surat berharga yang dibeli dengan janji dijual kembali (reverse repo)	8.729.861	2.196.231	9.261.626	2.549.597
8.	Tagihan akseptasi	10.318.068	7.345.920	10.318.068	7.345.920
9.	Kredit	467.618.558	416.278.936	467.508.625	415.896.245
	a. Diukur pada nilai wajar melalui laporan laba/rugi	-	-	-	-
	b. Tersedia untuk dijual	-	-	-	-
	c. Dimiliki hingga jatuh tempo	-	-	-	-
	d. Pinjaman yang diberikan dan piutang	467.618.558	416.278.936	467.508.625	415.896.245
10.	Pembiayaan syariah	-	-	4.161.103	3.462.826
11.	Penyertaan	3.381.069	2.273.160	295.248	167.046
12.	Cadangan kerugian penurunan nilai aset keuangan -/-	(14.117.471)	(13.455.492)	(14.634.168)	(13.915.485)
	a. Surat berharga	(421.524)	(744.083)	(467.880)	(855.485)
	b. Kredit	(13.243.452)	(12.504.607)	(13.243.869)	(12.505.024)
	c. Lainnya	(452.495)	(206.802)	(922.419)	(554.956)
13.	Aset tidak berwujud	1.321.843	649.529	1.558.858	827.526
	Akumulasi amortisasi aset tidak berwujud -/-	(613.151)	(447.267)	(889.518)	(513.071)
14.	Aset tetap dan inventaris	25.331.475	24.738.910	25.949.426	25.233.946
	Akumulasi penyusutan aset tetap dan inventaris -/-	(8.868.862)	(8.073.163)	(9.080.471)	(8.243.111)
15.	Aset non produktif	295.038	282.250	303.565	282.250
	a. Properti terbengkalai	32.538	14.961	32.538	14.961
	b. Aset yang diambil alih	239.823	223.594	248.130	223.594
	c. Rekening tunda	17.857	10.794	17.857	10.794
	d. Aset antarkantor	5.040	32.891	5.040	32.891
	i. Melakukan kegiatan operasional di Indonesia	5.040	32.891	5.040	32.891
	ii. Melakukan kegiatan operasional di luar Indonesia	-	-	-	-
16.	Cadangan kerugian penurunan nilai dari aset non keuangan -/-	-	-	(9.527)	-
17.	Piutang pembiayaan konsumen dan investasi sewa pembiayaan bersih	-	-	9.067.873	8.870.399
18.	Aset pajak tangguhan	2.967.032	3.349.886	3.219.241	3.546.734
19.	Aset lainnya	9.561.963	7.760.879	10.819.741	8.880.941
	TOTAL ASET	**734.705.608**	**662.594.396**	**750.319.871**	**676.738.753**

PT BANK CENTRAL ASIA Tbk & ENTITAS ANAK
LAPORAN LABA RUGI DAN PENGHASILAN KOMPREHENSIF LAIN
Tahun Yang Berakhir Pada Tanggal 31 Desember 2017 & 2016
(Dalam jutaan Rupiah, kecuali laba bersih per saham)

No.	POS - POS	INDIVIDUAL		KONSOLIDASIAN	
		Diaudit 31 Des 2017	Diaudit 31 Des 2016	Diaudit 31 Des 2017	Diaudit 31 Des 2016
	PENDAPATAN DAN BEBAN OPERASIONAL				
	A. Pendapatan dan Beban Bunga				
1.	**Pendapatan Bunga**	53.346.224	47.248.460	53.784.164	50.361.492
	a. Rupiah	40.435.929	40.737.925	32.135.025	40.203.108
	b. Valuta asing	1.612.295	1.501.665	1.643.299	1.558.504
2.	**Beban Bunga**	11.426.282	8.763.726	11.841.488	10.066.736
	a. Rupiah	11.272.232	8.660.246	11.747.938	10.271.285
	b. Valuta asing	147.990	12.480	163.557	75.451
	Pendapatan (Beban) Bunga Bersih	**38.919.942**	**37.386.734**	**41.457.726**	**40.314.856**
	B. Pendapatan dan Beban Operasional Selain Bunga				
1.	**Pendapatan Operasional Selain Bunga**	16.383.198	14.877.007	18.196.041	16.382.252
	a. Peningkatan nilai wajar aset keuangan	200.533	99.604	200.533	101.217
	i. Surat berharga	50.031	94.049	50.031	95.757
	ii. Kredit	-	-	-	-
	iii. Spot dan derivatif	544.519	24.504	544.519	24.504
	iv. Aset keuangan lainnya	980	10.698	980	10.698
	b. Penurunan nilai wajar kewajiban keuangan	-	-	-	-
	c. Keuntungan penjualan aset keuangan	742.289	688.752	788.080	801.853
	i. Surat berharga	718.980	688.752	752.245	801.853
	ii. Kredit	-	-	-	-
	iii. Aset keuangan lainnya	23.309	-	35.835	-
	d. Keuntungan transaksi spot dan derivatif (realised)	763.600	1.051.969	779.179	1.054.627
	e. Dividen	454.073	419.051	1.025	1.071
	f. Keuntungan dari penyertaan dengan equity method	-	-	-	-
	g. Komisi (provisi/fee dan administrasi)	10.290.139	9.237.984	10.289.030	9.404.341
	h. Pemulihan atas cadangan kerugian penurunan nilai	3.575.289	3.172.119	3.803.120	3.548.948
	i. Pendapatan lainnya	1.261.997	588.104	2.864.835	1.552.080
2.	**Beban Operasional Selain Bunga**	27.537.236	27.194.416	36.809.027	35.834.159
	a. Penurunan nilai wajar aset keuangan	40.704	262.328	30.170	262.328
	i. Surat berharga	61.941	9.276	61.975	9.276
	ii. Kredit	-	-	-	-
	iii. Spot dan derivatif	17.488	253.052	17.488	253.052
	iv. Aset keuangan lainnya	10.868	-	10.868	-
	b. Peningkatan nilai wajar kewajiban keuangan	-	-	-	-
	c. Kerugian penjualan aset keuangan	82.401	93.954	82.404	93.954
	i. Surat berharga	22.498	79.020	22.498	79.020
	ii. Kredit	37.905	4.984	37.905	4.984
	iii. Aset keuangan lainnya	-	-	-	-
	d. Kerugian transaksi spot dan derivatif (realised)	8.141	1.988	8.141	1.988
	e. Kerugian penurunan nilai aset keuangan (impairment)	5.838.840	6.525.348	5.447.166	6.047.323
	i. Surat berharga	191.911	10.840	189.880	25.091
	ii. Kredit	4.947.007	6.287.889	4.987.007	6.284.303
	iii. Pembiayaan syariah	-	-	260.004	281.749
	iv. Aset keuangan lainnya	258.323	126.622	197.415	292.181
	f. Kerugian terkait risiko operasional	15.155	12.521	15.478	12.412
	g. Kerugian dari penyertaan dengan equity method	-	-	-	-
	h. Komisi (provisi/fee dan administrasi)	-	27	2.162	3.843
	i. Kerugian penurunan nilai aset lainnya (non keuangan)	-	-	9.575	-
	Beban tenaga kerja	8.845.394	9.545.147	11.037.538	10.588.898
	j. Beban promosi	889.045	872.919	987.916	1.015.230
	Beban lainnya	11.826.779	10.732.847	13.138.603	11.964.428
	Pendapatan (Beban) Operasional Selain Bunga Bersih	**(11.134.180)**	**(10.769.406)**	**(12.988.866)**	**(10.270.736)**
	LABA (RUGI) TAHUN BERJALAN SEBELUM PAJAK	**27.474.982**	**26.867.328**	**28.188.160**	**29.829.208**
	Pajak Penghasilan	5.210.882	4.783.671	5.837.590	5.268.016
	a. Tersedia saat tahun berjalan	5.186.005	5.129.004	5.742.433	5.560.703
	b. Penagguhan (beban) pajak tangguhan	(132.995)	345.996	(75.156)	384.634
	LABA (RUGI) BERSIH TAHUN BERJALAN	**22.183.700**	**18.783.984**	**22.321.196**	**24.561.201**
	PENGHASILAN KOMPREHENSIF LAIN				
1.	**Pos-pos yang tidak akan direklasifikasi ke laba rugi**				
	a. Keuntungan revaluasi aset tetap	14.330	6.991.627	14.330	6.991.627
	b. Pengukuran kembali atas program imbalan pasti	(813.037)	396.857	(892.222)	380.457
	c. Bagian pendapatan komprehensif lain dari entitas asosiasi	-	-	-	-
	d. Lainnya	-	-	-	-
	e. Pajak penghasilan terkait pos-pos yang tidak akan direklasifikasi ke laba rugi	200.932	(74.039)	212.906	(72.394)
2.	**Pos-pos yang akan direklasifikasi ke laba rugi**				
	a. Penyesuaian akibat penjabaran laporan keuangan dalam mata uang asing	-	-	(7.503)	(11.108)
	b. Keuntungan (kerugian) dari penurunan nilai aset keuangan dalam kelompok tersedia untuk dijual	1.649.600	(44.467)	1.673.674	(38.908)
	c. Bagian efektif dari lindung nilai arus kas	-	-	-	-
	d. Lainnya	-	-	(9.235)	3.394
	e. Pajak penghasilan terkait pos-pos yang akan direklasifikasi ke laba rugi	(462.474)	11.122	(467.411)	8.279
	PENGHASILAN KOMPREHENSIF LAIN TAHUN BERJALAN SETELAH PAJAK	**775.086**	**6.781.080**	**704.091**	**6.773.640**
	TOTAL LABA (RUGI) KOMPREHENSIF TAHUN BERJALAN	**22.958.786**	**25.534.474**	**24.375.747**	**27.494.746**
	Laba (Rugi) bersih tahun berjalan yang dapat diatribusikan kepada :				
	PEMILIK	22.183.700	18.783.984	22.309.994	22.805.738
	KEPENTINGAN NON PENGENDALI	-	-	11.156	35.463
	TOTAL LABA (RUGI) BERSIH TAHUN BERJALAN	**22.183.700**	**18.783.984**	**22.321.196**	**22.841.201**
	Total Penghasilan Komprehensif Lain tahun berjalan setelah pajak yang dapat diatribusikan kepada :				
	PEMILIK	775.086	6.781.080	793.613	6.773.640
	KEPENTINGAN NON PENGENDALI	-	-	679	(0)
	TOTAL PENGHASILAN KOMPREHENSIF LAIN TAHUN BERJALAN SETELAH PAJAK	**775.086**	**6.781.080**	**794.291**	**6.773.640**
	Total Laba (Rugi) Komprehensif tahun berjalan yang dapat diatribusikan kepada :				
	PEMILIK	22.958.786	25.534.474	24.363.908	27.378.238
	KEPENTINGAN NON PENGENDALI	-	-	12.156	35.463
	TOTAL LABA (RUGI) KOMPREHENSIF TAHUN BERJALAN	**22.958.786**	**25.534.474**	**24.375.747**	**27.494.746**
	DIVIDEN	**(8.677.600)**	**(6.314.606)**	**(8.677.600)**	**(6.314.606)**
	LABA BERSIH PER SAHAM			**640**	**658**

PT BANK CENTRAL ASIA Tbk
LAPORAN RASIO KEUANGAN
Pada Tanggal 31 Desember 2017 & 2016

RASIO (%)	Diaudit 31 Des 2017	Diaudit 31 Des 2016
Rasio Kinerja		
1. Kewajiban Penyediaan Modal Minimum (KPMM)	23,08%	21,90%
2. Aset produktif bermasalah dan aset non produktif bermasalah terhadap total aset produktif dan aset non produktif	0,90%	0,84%
3. Aset produktif bermasalah terhadap total aset produktif	1,13%	1,05%
4. Cadangan Kerugian Penurunan Nilai (CKPN) aset keuangan terhadap aset produktif	2,14%	2,27%
5. NPL gross	1,49%	1,31%
6. NPL net	0,45%	0,31%
7. *Return on Asset* (ROA)	3,89%	3,96%
8. *Return on Equity* (ROE)	19,20%	20,46%
9. *Net Interest Margin* (NIM)	6,19%	6,81%
10. Biaya Operasional terhadap Pendapatan Operasional (BOPO)	58,65%	60,44%
11. *Loan to Funding Ratio* (LFR)	78,22%	77,12%
Kepatuhan (Compliance)		
1. a. Persentase Pelanggaran BMPK		
i. Pihak terkait	0,00%	0,00%
ii. Pihak tidak terkait	0,00%	0,00%
b. Persentase Pelampauan BMPK		
i. Pihak terkait	0,00%	0,00%
ii. Pihak tidak terkait	0,00%	0,00%
2. Giro Wajib Minimum (GWM)		
a. GWM utama rupiah	7,04%	7,25%
b. GWM valuta asing	8,49%	8,46%
3. Posisi Devisa Neto (PDN) secara keseluruhan	0,51%	0,15%

(2018)

Maret

PT BANK CENTRAL ASIA Tbk & ENTITAS ANAK
LAPORAN POSISI KEUANGAN (NERACA)
Pada tanggal 31 Maret 2018 dan 31 Desember 2017
(Dalam jutaan Rupiah)

No.	POS - POS	INDIVIDUAL		KONSOLIDASIAN	
		Tidak Diaudit 31 Mar 2018	Diaudit 31 Des 2017	Tidak Diaudit 31 Mar 2018	Diaudit 31 Des 2017
	ASET				
1.	Kas	15.849.795	16.725.199	15.884.001	16.751.289
2.	Penempatan pada Bank Indonesia	46.334.533	52.214.797	47.812.271	52.884.219
3.	Penempatan pada bank lain	19.298.456	17.350.869	20.296.419	18.669.562
4.	Tagihan spot dan derivatif	118.242	124.375	118.563	124.375
5.	Surat berharga	151.151.363	141.964.865	152.092.867	143.679.650
	a. Diukur pada nilai wajar melalui laporan laba/rugi	13.198.875	5.837.217	13.224.236	5.843.052
	b. Tersedia untuk dijual	119.497.343	106.820.399	117.381.848	107.483.000
	c. Dimiliki hingga jatuh tempo	14.879.300	22.886.375	15.528.286	20.732.931
	d. Pinjaman yang diberikan dan piutang	6.574.844	6.537.374	6.758.897	6.619.177
6.	Surat berharga yang dijual dengan janji dibeli kembali (repo)	-	-	211.834	99.795
7.	Tagihan atas surat berharga yang dibeli dengan janji dijual kembali (reverse repo)	13.199.305	8.729.081	13.723.432	9.261.628
8.	Tagihan akseptasi	10.702.956	10.316.008	10.702.956	10.316.008
9.	Kredit	470.052.360	467.619.558	470.157.475	467.506.825
	a. Diukur pada nilai wajar melalui laporan laba/rugi	-	-	-	-
	b. Tersedia untuk dijual	-	-	-	-
	c. Dimiliki hingga jatuh tempo	-	-	-	-
	d. Pinjaman yang diberikan dan piutang	470.052.360	467.619.558	470.157.475	467.506.825
10.	Pembiayaan syariah	-	-	4.291.323	4.191.102
11.	Penyertaan	3.391.039	3.391.039	340.497	295.248
12.	Cadangan kerugian penurunan nilai aset keuangan -/-	(14.108.961)	(14.117.471)	(14.630.845)	(14.636.166)
	a. Surat berharga	(427.244)	(421.524)	(469.711)	(487.880)
	b. Kredit	(13.261.126)	(13.243.452)	(13.261.543)	(13.243.669)
	c. Lainnya	(420.591)	(452.495)	(878.387)	(902.419)
13.	Aset tidak berwujud	1.321.957	1.321.843	1.560.567	1.550.658
	Akumulasi amortisasi aset tidak berwujud -/-	(706.066)	(613.151)	(786.625)	(689.518)
14.	Aset tetap dan inventaris	25.672.030	25.331.475	26.297.386	25.949.420
	Akumulasi penyusutan aset tetap dan inventaris -/-	(9.201.402)	(8.868.882)	(9.422.730)	(9.080.471)
15.	Aset non produktif	321.713	295.036	326.594	300.565
	a. Properti terbengkalai	32.538	32.538	32.538	32.538
	b. Aset yang diambil alih	289.739	259.603	246.620	246.130
	c. Rekening tunda	17.365	17.857	17.365	17.857
	d. Aset antarkantor	32.071	5.040	32.571	5.040
	i. Melakukan kegiatan operasional di Indonesia	32.071	5.040	32.571	5.040
	ii. Melakukan kegiatan operasional di luar Indonesia	-	-	-	-
16.	Cadangan kerugian penurunan nilai aset non keuangan -/-	-	-	(6.881)	(8.527)
17.	Piutang pembiayaan konsumen dan investasi sewa pembiayan bersih	-	-	7.858.313	9.087.673
18.	Aset pajak tangguhan	2.668.975	2.967.032	2.923.625	3.219.241
19.	Aset lainnya	8.417.102	9.861.983	9.300.860	10.819.745
	TOTAL ASET	**745.542.491**	**734.705.008**	**755.656.846**	**750.319.671**

PT BANK CENTRAL ASIA Tbk & ENTITAS ANAK
LAPORAN LABA RUGI DAN PENGHASILAN KOMPREHENSIF LAIN
Periode Yang Berakhir Pada Tanggal 31 Maret 2018 & 2017
(Dalam jutaan Rupiah, kecuali data laba/rugi per saham)

No.	POS - POS	INDIVIDUAL		KONSOLIDASIAN	
		Tidak Diaudit 31 Mar 2018	Tidak Diaudit 31 Mar 2017	Tidak Diaudit 31 Mar 2018	Tidak Diaudit 31 Mar 2017
	PENDAPATAN DAN BEBAN OPERASIONAL				
	A. Pendapatan dan Beban Bunga				
1.	Pendapatan Bunga	12.877.002	12.963.221	13.436.736	13.537.277
	a. Rupiah	11.997.365	11.703.028	12.555.490	12.345.764
	b. Valuta asing	879.637	960.193	881.246	967.524
2.	Beban Bunga	2.588.844	2.728.087	2.656.346	2.865.520
	a. Rupiah	2.511.181	2.666.711	2.574.146	2.803.152
	b. Valuta asing	93.663	61.376	82.878	62.218
	Pendapatan (Beban) Bunga Bersih	**10.288.158**	**10.235.134**	**10.780.390**	**10.671.757**
	B. Pendapatan dan Beban Operasional Selain Bunga				
1.	Pendapatan Operasional Selain Bunga	3.716.387	3.705.487	3.716.898	3.726.828
	a. Peningkatan nilai wajar aset keuangan	372.337	302.007	374.125	302.802
	i. Surat berharga	89.938	85.219	89.938	85.477
	ii. Kredit	-	-	-	-
	iii. Aset dan derivatif	446.397	330.361	446.397	330.361
	iv. Aset keuangan lainnya	-	-	-	-
	b. Penurunan nilai wajar kewajiban keuangan	-	-	-	-
	c. Keuntungan penjualan aset keuangan	217.926	252.273	225.011	254.985
	i. Surat berharga	213.962	219.484	221.496	220.849
	ii. Kredit	-	-	-	-
	iii. Aset keuangan lainnya	3.127	13.668	3.127	13.668
	d. Keuntungan transaksi spot dan derivatif (realized)	60.978	229.127	60.993	230.205
	e. Dividen	18	-	294	-
	f. Keuntungan dari penyertaan dengan equity method	-	-	-	-
	g. Komisi administrasi dan administrasi	2.643.483	2.467.143	2.689.620	2.379.988
	h. Pendapatan atas cadangan kerugian penurunan nilai	1.152.990	1.043.371	1.156.394	1.045.711
	i. Pendapatan lainnya	182.628	196.373	246.205	314.275
2.	Beban Operasional Selain Bunga	5.131.246	5.214.571	5.268.367	5.133.547
	a. Penurunan nilai wajar aset keuangan	176.128	248.213	176.128	248.213
	i. Surat berharga	5.731	63.146	5.731	63.146
	ii. Kredit	-	-	-	-
	iii. Aset dan derivatif	169.614	175.271	169.614	175.271
	iv. Aset keuangan lainnya	783	10.696	783	10.696
	b. Peningkatan nilai wajar kewajiban keuangan	-	-	-	-
	c. Kerugian penjualan aset keuangan	19.369	40.364	19.330	40.364
	i. Surat berharga	19.369	2.364	19.330	2.330
	ii. Kredit	-	37.946	-	37.946
	iii. Aset keuangan lainnya	-	-	-	-
	d. Kerugian transaksi spot dan derivatif (realized)	36.704	281	36.704	281
	e. Kerugian penurunan nilai aset keuangan (impairment)	1.273.834	1.614.367	1.284.452	1.133.705
	i. Surat berharga	2.589	181.748	1.008	183.843
	ii. Kredit	1.194.624	1.371.705	1.146.624	1.377.705
	iii. Pembiayaan syariah	-	-	76.840	81.833
	iv. Aset keuangan lainnya	72.142	54.969	109.979	192.983
	f. Kerugian terkait risiko operasional	1.723	5.013	1.605	3.927
	g. Kerugian dari penyertaan dengan equity method	-	-	-	-
	h. Komisi/provisi/fee dan administrasi	-	-	599	139
	i. Kerugian penurunan nilai aset lainnya (non keuangan)	-	252	-	252
	j. Beban terkait merger	4.680.137	3.734.313	4.375.713	4.034.196
	k. Beban promosi	187.410	171.023	216.738	192.471
	l. Beban lainnya	3.979.759	3.628.918	3.850.419	2.786.940
	Pendapatan (Beban) Operasional Selain Bunga Bersih	**(2.913.088)**	**(2.509.184)**	**(2.488.339)**	**(2.304.237)**
	LABA (RUGI) PERIODE BERJALAN SEBELUM PAJAK	**5.375.070**	**5.725.950**	**5.292.051**	**5.367.520**
	Pajak Penghasilan	1.241.337	1.148.590	1.362.096	1.278.772
	a. Tahunan periode berjalan	1.052.271	1.119.281	1.161.202	1.233.628
	b. Penangguhan (beban) pajak tangguhan	189.126	29.314	197.042	45.146
	LABA (RUGI) BERSIH PERIODE BERJALAN	**4.133.733**	**4.577.360**	**3.929.955**	**4.088.752**
	PENGHASILAN KOMPREHENSIF LAIN				
1.	Pos-pos yang tidak akan direklasifikasi ke laba rugi	-	-	-	-
	a. Keuntungan revaluasi aset tetap	-	-	-	-
	b. Pengukuran kembali atas program imbalan pasti	-	-	900	2947
	c. Bagian penghasilan komprehensif lain dari entitas asosiasi	-	-	-	-
	d. Lainnya	-	-	-	-
	e. Pajak penghasilan terkait pos-pos yang tidak akan direklasifikasi ke laba rugi	(198.110)	-	(198.398)	272
2.	Pos-pos yang akan direklasifikasi ke laba rugi				
	a. Penurunan nilai penyertaan dalam keuangan dalam mata uang asing	-	-	5.035	(7.759)
	b. Keuntungan kerugian dari penurunan nilai aset keuangan dalam kelompok tersedia untuk dijual	(291.124)	868.590	(297.447)	886.840
	c. Bagian efektif dari lindung nilai arus kas	-	-	-	-
	d. Lainnya	-	-	-	(5.233)
	e. Pajak penghasilan terkait pos-pos yang akan direklasifikasi ke laba rugi	87.791	(229.045)	91.452	(241.124)
	PENGHASILAN KOMPREHENSIF LAIN PERIODE BERJALAN SETELAH PAJAK	**(401.441)**	**639.462**	**(497.408)**	**636.168**
	TOTAL LABA (RUGI) KOMPREHENSIF PERIODE BERJALAN	**3.732.292**	**5.216.822**	**3.432.547**	**4.724.920**
	Laba (Rugi) bersih periode berjalan yang dapat diatribusikan kepada :				
	PEMILIK	3.934.183	4.484.161	3.929.535	4.084.206
	KEPENTINGAN NON PENGENDALI	199.550	93.199	420	4.546
	TOTAL LABA (RUGI) BERSIH PERIODE BERJALAN	4.133.733	4.577.360	3.929.955	4.088.752
	Total Penghasilan Komprehensif Lain periode berjalan setelah pajak yang dapat diatribusikan kepada :				
	PEMILIK	(400.991)	719.962	(497.066)	707.469
	KEPENTINGAN NON PENGENDALI	(450)	(80.500)	(342)	29.699
	TOTAL PENGHASILAN KOMPREHENSIF LAIN PERIODE BERJALAN SETELAH PAJAK	(401.441)	639.462	(497.408)	736.168
	Total Laba (Rugi) Komprehensif periode berjalan yang dapat diatribusikan kepada :				
	PEMILIK	3.533.191	5.204.171	3.432.447	4.791.675
	KEPENTINGAN NON PENGENDALI	199.100	12.651	100	33.245
	TOTAL LABA (RUGI) KOMPREHENSIF PERIODE BERJALAN	3.732.292	5.216.822	3.432.547	4.824.920
	DIVIDEN	-	-	-	-
	LABA BERSIH PER SAHAM		322	322	352

PT BANK CENTRAL ASIA Tbk
LAPORAN RASIO KEUANGAN
Pada Tanggal 31 Maret 2018 & 2017

RASIO (%)	Tidak Diaudit 31 Mar 2018	Tidak Diaudit 31 Mar 2017
Rasio Kinerja		
1. Kewajiban Penyediaan Modal Minimum (KPMM)	23,65%	23,10%
2. Aset produktif bermasalah dan aset non produktif bermasalah terhadap total aset produktif dan aset non produktif	0,90%	0,92%
3. Aset produktif bermasalah terhadap total aset produktif	1,15%	1,16%
4. Cadangan Kerugian Penurunan Nilai (CKPN) aset keuangan terhadap aset produktif	2,10%	2,22%
5. NPL gross	1,54%	1,47%
6. NPL net	0,46%	0,38%
7. *Return on Asset* (ROA)	3,40%	3,48%
8. *Return on Equity* (ROE)	16,06%	17,07%
9. *Net Interest Margin* (NIM)	6,06%	6,32%
10. Biaya Operasional terhadap Pendapatan Operasional (BOPO)	63,29%	65,20%
11. *Loan to Funding Ratio* (LFR)	77,85%	75,05%
12. *Net Stable Funding Ratio* (NSFR)		
a. NSFR secara individu	167,00%	
b. NSFR secara konsolidasian	165,72%	
Kepatuhan (Compliance)		
1. a. Persentase Pelanggaran BMPK		
i. Pihak terkait	0,00%	0,00%
ii. Pihak tidak terkait	0,00%	0,00%
b. Persentase Pelampauan BMPK		
i. Pihak terkait	0,00%	0,00%
ii. Pihak tidak terkait	0,00%	0,00%
2. Giro Wajib Minimum (GWM)		
a. GWM utama rupiah	6,84%	7,20%
b. GWM valuta asing	8,71%	8,76%
3. Posisi Devisa Neto (PDN) secara keseluruhan	0,24%	0,19%

Juni

PT BANK CENTRAL ASIA Tbk & ENTITAS ANAK
LAPORAN POSISI KEUANGAN (NERACA)
Pada tanggal 30 Juni 2018 dan 31 Desember 2017
(Dalam jutaan Rupiah)

No.	POS - POS	INDIVIDUAL		KONSOLIDASIAN	
		Tidak Diaudit 30 Jun 2018	Diaudit 31 Des 2017	Tidak Diaudit 30 Jun 2018	Diaudit 31 Des 2017
	ASET				
1.	Kas	21.646.449	16.735.199	21.697.410	16.794.289
2.	Penempatan pada Bank Indonesia	70.229.463	52.214.767	71.038.504	52.984.319
3.	Penempatan pada bank lain	13.960.742	17.352.899	14.884.482	18.699.582
4.	Tagihan spot dan derivatif	71.379	124.375	71.379	124.375
5.	Surat berharga	130.476.468	141.964.863	132.367.446	143.678.650
	a. Diukur pada nilai wajar melalui laporan laba/rugi	11.933.124	8.837.217	11.943.125	8.843.082
	b. Tersedia untuk dijual	98.288.968	108.603.899	99.156.122	107.493.500
	c. Dimiliki hingga jatuh tempo	14.913.041	22.996.375	14.914.740	23.732.921
	d. Pinjaman yang diberikan dan piutang	8.344.355	6.527.374	8.454.459	6.619.177
6.	Surat berharga yang dijual dengan janji dibeli kembali (repo)	-	-	233.676	99.795
7.	Tagihan atas surat berharga yang dibeli dengan janji dijual kembali (reverse repo)	16.149.289	8.729.981	16.600.103	9.291.628
8.	Tagihan akseptasi	10.394.940	10.316.069	10.394.940	10.316.069
9.	Kredit	494.419.514	467.619.558	494.603.390	467.508.825
	a. Diukur pada nilai wajar melalui laporan laba/rugi	-	-	-	-
	b. Tersedia untuk dijual	-	-	-	-
	c. Dimiliki hingga jatuh tempo	-	-	-	-
	d. Pinjaman yang diberikan dan piutang	494.419.514	467.619.558	494.603.390	467.508.825
10.	Pembiayaan syariah			4.713.262	4.191.102
11.	Penyertaan	3.381.009	3.381.009	303.348	205.248
12.	Cadangan kerugian penurunan nilai aset keuangan -/-	(13.962.503)	(14.117.471)	(14.172.103)	(14.634.168)
	a. Surat berharga	(11.911)	(421.524)	(60.083)	(487.886)
	b. Kredit	(13.282.687)	(13.243.452)	(13.293.104)	(13.243.889)
	c. Lainnya	(367.902)	(452.495)	(818.916)	(902.419)
13.	Aset tidak berwujud	1.348.948	1.321.843	1.589.511	1.558.806
	Akumulasi amortisasi aset tidak berwujud -/-	(890.135)	(813.181)	(885.125)	(858.518)
14.	Aset tetap dan inventaris	25.796.940	25.331.475	26.404.896	25.949.420
	Akumulasi penyusutan aset tetap dan inventaris -/-	(9.423.210)	(8.868.882)	(9.652.966)	(9.080.671)
15.	Aset non produktif	364.797	296.039	371.588	303.566
	a. Properti terbengkalai	32.538	32.538	32.538	32.538
	b. Aset yang diambil alih	287.437	239.803	294.318	248.130
	c. Rekening tunda	22.417	17.697	22.417	17.697
	d. Aset antarkantor	22.315	5.040	22.315	5.040
	i. Melakukan kegiatan operasional di Indonesia	22.315	5.040	22.315	5.040
	ii. Melakukan kegiatan operasional di luar Indonesia	-	-	-	-
16.	Cadangan kerugian penurunan nilai dari aset non keuangan -/-	-	-	(8.881)	(8.527)
17.	Piutang pembiayaan konsumen dan Investasi sewa pembiayan bersih	-	-	7.642.217	8.067.873
18.	Aset pajak tangguhan	2.892.603	2.967.032	3.141.489	3.219.241
19.	Aset lainnya	9.353.493	9.963.993	10.271.130	10.919.741
	TOTAL ASET	**776.990.642**	**734.795.808**	**791.726.473**	**788.319.671**

PT BANK CENTRAL ASIA Tbk & ENTITAS ANAK
LAPORAN LABA RUGI DAN PENGHASILAN KOMPREHENSIF LAIN
Periode Yang Berakhir Pada Tanggal 30 Juni 2018 & 2017
(Dalam jutaan Rupiah, kecuali laba bersih per saham)

No.	POS - POS	INDIVIDUAL		KONSOLIDASIAN	
		Tidak Diaudit 30 Jun 2018	Tidak Diaudit 30 Jun 2017	Tidak Diaudit 30 Jun 2018	Tidak Diaudit 30 Jun 2017
	PENDAPATAN DAN BEBAN OPERASIONAL				
	A. Pendapatan dan Beban Bunga				
1.	Pendapatan Bunga	25.191.476	24.471.988	27.117.071	26.275.426
	a. Rupiah	24.111.809	23.713.583	26.036.976	25.504.506
	b. Valuta asing	1.082.671	758.125	1.080.126	771.010
2.	Beban Bunga	5.197.997	5.021.838	5.334.469	5.064.506
	a. Rupiah	5.054.011	5.008.595	5.290.848	5.035.030
	b. Valuta asing	73.596	13.243	43.451	29.476
	Pendapatan (Beban) Bunga Bersih	**20.993.980**	**19.450.150**	**21.782.573**	**21.210.920**
	B. Pendapatan dan Beban Operasional Selain Bunga				
1.	Pendapatan Operasional Selain Bunga	10.516.434	9.901.354	11.416.577	9.387.420
	a. Peningkatan nilai wajar aset keuangan	2.033.126	279.943	2.033.126	279.219
	i. Surat berharga	66.647	66.897	66.647	66.971
	ii. Kredit	-	-	-	-
	iii. Spot dan derivatif	1.966.479	184.413	1.966.479	184.413
	iv. Aset keuangan lainnya	-	1.627	-	1.627
	b. Penurunan nilai wajar kewajiban keuangan	-	-	-	-
	c. Keuntungan penjualan aset keuangan	461.460	345.231	461.122	352.670
	i. Surat berharga	449.598	331.670	456.598	337.084
	ii. Kredit	-	-	-	-
	iii. Aset keuangan lainnya	1.327	13.608	1.327	13.608
	d. Keuntungan transaksi spot dan derivatif (realised)	257.942	353.332	263.928	368.970
	e. Dividen	257.932	272.091	11.243	271
	f. Keuntungan dari penyertaan dengan equity method	-	-	-	-
	g. Kelola (income) fee dan administrasi	5.468.677	4.871.791	5.917.433	4.935.764
	h. Pemulihan atas cadangan kerugian penurunan nilai	1.837.059	1.836.239	1.745.494	1.862.477
	i. Pendapatan lainnya	232.053	248.238	1.383.651	1.222.671
2.	Beban Operasional Selain Bunga	17.242.624	14.753.480	18.875.362	15.847.238
	a. Penurunan nilai wajar aset keuangan	1.127.284	250.183	1.420.121	252.462
	i. Surat berharga	45.610	63.879	46.547	63.798
	ii. Kredit	-	-	-	-
	iii. Spot dan derivatif	1.080.601	177.314	1.080.601	177.314
	iv. Aset keuangan lainnya	983	10.990	983	10.990
	b. Peningkatan nilai wajar kewajiban keuangan	-	-	-	-
	c. Kerugian penjualan aset keuangan	248.130	42.558	248.144	42.558
	i. Surat berharga	248.130	4.584	248.144	4.584
	ii. Kredit	-	37.990	-	37.990
	iii. Aset keuangan lainnya	-	-	-	-
	d. Kerugian transaksi spot dan derivatif (realised)	274.362	5.257	274.362	5.257
	e. Kerugian penurunan nilai aset keuangan (impairment)	3.266.617	2.368.243	2.971.326	2.368.756
	i. Surat berharga	1.521	188.931	1.537	189.751
	ii. Kredit	3.263.933	2.234.598	2.963.933	2.234.598
	iii. Pembiayaan syariah	-	-	702.751	132.178
	iv. Aset keuangan lainnya	24.163	142.870	153.168	203.775
	f. Kerugian terkait risiko operasional	5.790	9.939	5.969	9.731
	g. Kerugian dari penyertaan dengan equity method	-	-	-	-
	h. Komisi/provisi fee dan administrasi	-	-	993	1.332
	i. Kerugian penurunan nilai aset lainnya (non keuangan)	-	1.998	-	1.998
	j. Beban tenaga kerja	6.936.368	6.344.243	7.520.303	6.864.538
	k. Beban promosi	340.998	391.209	436.142	391.286
	l. Beban lainnya	5.467.392	5.231.815	6.384.284	5.865.034
	Pendapatan (Beban) Operasional Selain Bunga Bersih	**(6.532.190)**	**(5.252.330)**	**(7.454.903)**	**(7.133.820)**
	LABA (RUGI) PERIODE BERJALAN SEBELUM PAJAK	**13.921.779**	**13.987.824**	**14.327.767**	**13.938.386**
	Pajak Penghasilan	2.924.157	2.972.004	2.968.017	2.756.439
	a. Tahunan pajak periode berjalan	2.273.096	2.330.645	2.344.009	2.360.798
	b. Penduaan (lebih) pajak tangguhan	650.963	641.359	623.968	395.641
	LABA (RUGI) BERSIH PERIODE BERJALAN	**10.997.622**	**11.015.820**	**11.420.995**	**10.937.961**
	PENGHASILAN KOMPREHENSIF LAIN				
1.	Pos-pos yang tidak akan direklasifikasi ke laba rugi				
	a. Keuntungan revaluasi aset tetap	-	-	-	-
	b. Pengukuran kembali atas program imbalan pasti	-	-	921	(641)
	c. Bagian penghasilan komprehensif lain dari entitas asosiasi	-	-	-	-
	d. Lainnya	-	-	-	-
	e. Pajak penghasilan terkait pos-pos yang tidak akan direklasifikasi ke laba rugi	(196.716)	-	(196.884)	210
2.	Pos-pos yang akan direklasifikasi ke laba rugi				
	a. Penyesuaian akibat penjabaran laporan keuangan dalam mata uang asing	-	-	20.041	(9.408)
	b. Keuntungan (kerugian) dari perubahan nilai aset keuangan dalam kelompok tersedia untuk dijual	(1.045.626)	1.146.938	(1.073.413)	1.150.238
	c. Bagian efektif dari lindung nilai arus kas	-	-	-	-
	d. Lainnya	-	-	-	(9.230)
	e. Pajak penghasilan terkait pos-pos yang akan direklasifikasi ke laba rugi	475.752	(286.735)	489.345	(287.935)
	PENGHASILAN KOMPREHENSIF LAIN PERIODE BERJALAN SETELAH PAJAK	**(1.766.590)**	**860.204**	**(1.760.991)**	**847.750**
	TOTAL LABA (RUGI) KOMPREHENSIF PERIODE BERJALAN	**9.230.032**	**11.875.024**	**9.757.838**	**11.785.645**
	Laba (Rugi) bersih periode berjalan yang dapat diatribusikan kepada:				
	PEMILIK	10.997.622	11.015.820	11.420.993	10.934.736
	KEPENTINGAN NON PENGENDALI	-	-	732	3.225
	TOTAL LABA (RUGI) BERSIH PERIODE BERJALAN	**10.997.622**	**11.015.820**	**11.420.995**	**10.937.961**
	Total Pengihasilan Komprehensif Lain periode berjalan setelah pajak yang dapat diatribusikan kepada:				
	PEMILIK	(1.766.590)	860.204	(1.762.316)	847.430
	KEPENTINGAN NON PENGENDALI	-	-	(1.724)	340
	TOTAL PENGHASILAN KOMPREHENSIF LAIN PERIODE BERJALAN SETELAH PAJAK	**(1.766.590)**	**860.204**	**(1.760.991)**	**847.750**
	Total Laba (Rugi) Komprehensif periode berjalan yang dapat diatribusikan kepada:				
	PEMILIK	9.230.032	10.974.224	9.758.677	11.082.171
	KEPENTINGAN NON PENGENDALI	-	-	1.161	3.473
	TOTAL LABA (RUGI) KOMPREHENSIF PERIODE BERJALAN	**9.230.032**	**10.974.224**	**9.757.838**	**11.085.645**
	DIVIDEN	**(8.314.626)**	**(5.895.192)**	**(8.314.626)**	**(5.895.192)**
	LABA BERSIH PER SAHAM			**462**	**427**

PT BANK CENTRAL ASIA Tbk
LAPORAN RASIO KEUANGAN
Pada Tanggal 30 Juni 2018 & 2017

RASIO (%)	Tidak Diaudit 30 Jun 2018	Tidak Diaudit 30 Jun 2017
Rasio Kinerja		
1. Kewajiban Penyediaan Modal Minimum (KPMM)	22,81%	22,10%
2. Aset produktif bermasalah dan aset non produktif bermasalah terhadap total aset produktif dan aset non produktif	0,82%	0,92%
3. Aset produktif bermasalah terhadap total aset produktif	1,02%	1,17%
4. Cadangan Kerugian Penurunan Nilai (CKPN) aset keuangan terhadap aset produktif	1,97%	2,18%
5. NPL *gross*	1,43%	1,47%
6. NPL *net*	0,43%	0,40%
7. *Return on Asset* (ROA)	3,59%	3,67%
8. *Return on Equity* (ROE)	17,26%	18,30%
9. *Net Interest Margin* (NIM)	6,05%	6,26%
10. Biaya Operasional terhadap Pendapatan Operasional (BOPO)	62,12%	61,83%
11. *Loan to Funding Ratio* (LFR)	77,02%	74,49%
12. *Net Stable Funding Ratio* (NSFR)		
a. NSFR secara individu	166,12%	
b. NSFR secara konsolidasian	165,46%	
Kepatuhan (Compliance)		
1. a. Persentase Pelanggaran BMPK		
i. Pihak terkait	0,00%	0,00%
ii. Pihak tidak terkait	0,00%	0,00%
b. Persentase Pelampauan BMPK		
i. Pihak terkait	0,00%	0,00%
ii. Pihak tidak terkait	0,00%	0,00%
2. Giro Wajib Minimum (GWM)		
a. GWM utama rupiah	6,80%	7,07%
b. GWM valuta asing	11,18%	8,61%
3. Posisi Devisa Neto (PDN) secara keseluruhan	0,35%	0,57%

September

PT BANK CENTRAL ASIA Tbk & ENTITAS ANAK
LAPORAN POSISI KEUANGAN (NERACA)
Pada tanggal 30 September 2018 dan 31 Desember 2017
(Dalam jutaan Rupiah)

No.	POS - POS	INDIVIDUAL		KONSOLIDASIAN	
		Tidak Diaudit 30 Sep 2018	Diaudit 31 Des 2017	Tidak Diaudit 30 Sep 2018	Diaudit 31 Des 2017
	ASET				
1.	Kas	14.889.231	16.726.189	14.712.333	16.754.288
2.	Penempatan pada Bank Indonesia	70.936.138	52.214.757	71.961.922	52.884.319
3.	Penempatan pada bank lain	15.085.830	17.356.889	15.858.961	18.886.562
4.	Tagihan spot dan derivatif	46.814	124.373	46.814	124.373
5.	Surat berharga	127.352.742	141.964.865	130.131.764	143.679.950
	a. Dicatat pada nilai wajar melalui laporan laba/rugi	2.780.988	5.837.217	3.111.777	5.843.052
	b. Tersedia untuk dijual	102.457.173	106.833.869	103.589.984	107.483.595
	c. Dimiliki hingga jatuh tempo	13.075.818	22.898.575	14.212.904	23.752.821
	d. Pinjaman yang diberikan dan piutang	8.034.163	6.537.374	8.185.319	6.610.177
6.	Surat berharga yang dijual dengan janji dibeli kembali (repo)	-	-	35.574	89.790
7.	Tagihan atas surat berharga yang dibeli dengan janji dijual kembali (reverse repo)	10.032.427	8.728.981	10.078.298	9.261.038
8.	Tagihan akseptasi	11.284.859	10.316.066	11.284.859	10.316.066
9.	Kredit	515.583.085	467.618.528	515.816.745	467.508.825
	a. Dicatat pada nilai wajar melalui laporan laba/rugi	-	-	-	-
	b. Tersedia untuk dijual	-	-	-	-
	c. Dimiliki hingga jatuh tempo	-	-	-	-
	d. Pinjaman yang diberikan dan piutang	515.583.085	467.618.528	515.816.745	467.508.825
10.	Pembiayaan syariah	-	-	4.764.844	4.181.102
11.	Penyertaan	3.281.009	3.391.009	418.618	295.248
12.	Cadangan kerugian penurunan nilai aset keuangan -/-	(14.291.218)	(14.117.471)	(14.787.558)	(14.604.168)
	a. Surat berharga	(11.738)	(421.924)	(81.584)	(447.980)
	b. Kredit	(13.656.823)	(13.243.432)	(13.836.240)	(13.243.688)
	c. Lainnya	(620.656)	(452.495)	(849.735)	(912.419)
13.	Aset tidak berwujud	1.688.823	1.321.843	1.737.168	1.368.656
	Akumulasi amortisasi aset tidak berwujud -/-	(991.002)	(810.151)	(991.015)	(689.516)
14.	Aset tetap dan inventaris	25.514.350	25.331.475	28.602.240	25.940.420
	Akumulasi penyusutan aset tetap dan inventaris -/-	(8.647.144)	(8.808.882)	(8.847.252)	(8.390.471)
15.	Aset non produktif	543.434	295.008	550.215	303.388
	a. Properti terbengkalai	32.268	32.538	32.368	32.538
	b. Aset yang diambil alih	439.338	238.603	446.239	248.130
	c. Rekening tunda	22.498	17.867	22.489	17.867
	d. Aset antarkantor	49.230	5.040	49.230	5.040
	i. Melaksanakan kegiatan operasional di Indonesia	49.230	5.040	49.230	5.040
	ii. Melakukan kegiatan operasional di luar Indonesia	-	-	-	-
16.	Cadangan kerugian penurunan nilai dari aset non keuangan -/-	-	-	(8.881)	(8.527)
17.	Pulang pembayaran konsumen dan investasi sewa pembiayan bersih	-	-	7.267.928	9.067.973
18.	Aset pajak tangguhan	2.919.438	2.967.002	3.179.823	3.219.241
19.	Aset lainnya	8.416.715	9.961.863	10.388.314	10.918.741
	TOTAL ASET	793.814.134	734.706.869	799.866.227	755.219.671

PT BANK CENTRAL ASIA Tbk & ENTITAS ANAK
LAPORAN LABA RUGI DAN PENGHASILAN KOMPREHENSIF LAIN
Periode Yang Berakhir Pada Tanggal 30 September 2018 & 2017
(Dalam jutaan Rupiah, kecuali data berdasar per saham)

No.	POS - POS	INDIVIDUAL		KONSOLIDASIAN	
		Tidak Diaudit 30 Sep 2018	Tidak Diaudit 30 Sep 2017	Tidak Diaudit 30 Sep 2018	Tidak Diaudit 30 Sep 2017
	PENDAPATAN DAN BEBAN OPERASIONAL				
	A. Pendapatan dan Beban Bunga				
1.	Pendapatan Bunga	35.779.485	37.321.694	41.979.485	40.981.834
	a. Rupiah	35.605.779	36.141.368	39.829.193	38.981.256
	b. Valuta asing	1.822.678	1.179.676	1.948.992	1.200.578
2.	Beban Bunga	8.015.784	8.734.465	8.318.974	9.109.704
	a. Rupiah	7.874.963	8.612.142	8.164.961	8.969.031
	b. Valuta asing	140.882	122.341	154.013	140.673
	Pendapatan (Beban) Bunga Bersih	26.762.671	28.586.931	33.658.511	30.872.130
	B. Pendapatan dan Beban Operasional Selain Bunga				
1.	Pendapatan Operasional Selain Bunga	14.790.181	12.621.798	16.101.828	13.793.484
	a. Peningkatan nilai wajar aset keuangan	2.735.272	214.464	3.735.462	214.464
	i. Surat berharga	13.139	10.298	13.379	10.298
	ii. Kredit	-	-	-	-
	iii. Spot dan derivatif	2.722.093	198.572	2.722.083	198.572
	iv. Aset keuangan lainnya	-	5.594	-	5.594
	v. Penurunan nilai wajar liabilitas keuangan	-	-	-	-
	b. Keuntungan penjualan aset keuangan	686.728	818.155	701.827	427.282
	i. Surat berharga	685.189	804.553	700.300	413.698
	ii. Kredit	-	-	-	-
	iii. Aset keuangan lainnya	1.537	13.602	1.527	13.606
	c. Keuntungan transaksi spot dan derivatif (realized)	787.748	675.251	792.949	672.673
	d. Dividen	587.916	453.979	11.925	501
	e. Keuntungan dari penyertaan dengan equity method	-	-	-	-
	f. Komisi (provisi/fee dan administrasi)	-	-	-	-
	g. Pemulihan atas cadangan kerugian penurunan nilai	1.970.947	2.837.987	2.132.371	2.855.141
	h. Pendapatan lainnya	588.257	524.863	2.119.379	1.845.882
2.	Beban Operasional Selain Bunga	25.401.864	21.163.373	28.149.181	23.848.544
	a. Penurunan nilai wajar aset keuangan	2.285.140	95.210	2.285.240	95.168
	i. Surat berharga	42.861	52.870	42.961	52.847
	ii. Kredit	-	-	-	-
	iii. Spot dan derivatif	2.241.302	21.655	2.241.302	21.655
	iv. Aset keuangan lainnya	980	10.686	980	10.686
	b. Peningkatan nilai wajar liabilitas keuangan	-	-	-	-
	c. Kerugian penjualan aset keuangan	253.554	56.962	253.568	56.962
	i. Surat berharga	253.409	18.867	253.423	18.867
	ii. Kredit	145	37.995	145	37.995
	iii. Aset keuangan lainnya	-	-	-	-
	d. Kerugian transaksi spot dan derivatif (realized)	845.041	24.860	845.041	24.860
	e. Kerugian penurunan nilai aset keuangan (impairment)	3.448.686	4.233.871	3.878.384	4.880.524
	i. Surat berharga	2.296	188.817	2.314	191.587
	ii. Kredit	3.219.980	3.965.729	3.219.980	3.965.729
	iii. Pembiayaan syariah	-	-	272.909	277.618
	iv. Aset keuangan lainnya	126.319	79.325	385.181	314.589
	f. Kerugian terkait risiko operasional	5.941	11.440	8.231	11.036
	g. Kerugian dari penyertaan dengan equity method	-	-	-	-
	h. Komisi(provisi/fee dan administrasi)	-	-	1.419	1.035
	i. Kerugian penurunan nilai aset lainnya (non keuangan)	-	807	-	807
	j. Beban tenaga kerja	8.752.132	8.173.868	9.552.504	8.873.648
	k. Beban premi	397.527	494.969	736.471	589.414
	l. Beban lainnya	9.201.228	8.871.269	10.538.883	9.200.201
	Pendapatan (Beban) Operasional Selain Bunga Bersih	(5.641.483)	(2.541.995)	(10.547.436)	(3.865.395)
	LABA (RUGI) PERIODE BERJALAN SEBELUM PAJAK	22.121.188	26.045.198	23.111.875	21.106.879
	Pajak Penghasilan	4.369.793	3.886.477	4.601.837	4.255.490
	a. Taksiran pajak periode berjalan	3.969.173	3.906.663	4.873.128	4.182.618
	b. Penagihan (beban) pajak tangguhan	(399.620)	(20.186)	(386.609)	(73.072)
	LABA (RUGI) BERSIH PERIODE BERJALAN	17.751.395	18.158.708	18.509.938	16.851.189
	PENGHASILAN KOMPREHENSIF LAIN				
1.	Pos-pos yang tidak akan direklasifikasi ke laba rugi				
	a. Keuntungan revaluasi aset tetap	-	-	-	-
	b. Pengukuran kembali atas program imbalan pasti	-	-	661	(841)
	c. Bagian penghasilan komprehensif lain dari entitas asosiasi	-	-	-	-
	d. Lainnya	-	-	-	-
	e. Pajak penghasilan terkait pos-pos yang tidak akan direklasifikasi ke laba rugi	(198.776)	-	(198.884)	210
2.	Pos-pos yang akan direklasifikasi ke laba rugi				
	a. Penyesuaian akibat penjabaran laporan keuangan dalam mata uang asing	-	-	47.661	(9.678)
	b. Keuntungan (kerugian) dari perubahan nilai aset keuangan tersedia untuk dijual	(2.203.789)	1.647.924	(2.286.717)	1.750.422
	c. Bagian efektif dari lindung nilai arus kas	-	-	-	-
	d. Lainnya	-	-	-	(8.232)
	e. Pajak penghasilan terkait pos-pos yang akan direklasifikasi ke laba rugi	504.748	(421.771)	543.218	(424.243)
	PENGHASILAN KOMPREHENSIF LAIN PERIODE BERJALAN SETELAH PAJAK	(1.918.765)	1.226.153	(1.891.829)	1.283.234
	TOTAL LABA (RUGI) KOMPREHENSIF PERIODE BERJALAN	15.832.632	17.424.872	16.618.113	18.114.474
	Laba (Rugi) bersih periode berjalan yang dapat distribusikan kepada :				
	PEMILIK	17.751.395	18.158.708	18.508.015	16.841.680
	KEPENTINGAN NON PENGENDALI			1.923	9.509
	TOTAL LABA (RUGI) BERSIH PERIODE BERJALAN	17.751.395	18.158.708	18.509.938	16.851.189
	Total Pengasilan Komprehensif Lain periode berjalan setelah pajak yang dapat distribusikan kepada :				
	PEMILIK	(1.918.765)	1.226.153	(1.890.996)	1.282.538
	KEPENTINGAN NON PENGENDALI			(1.833)	728
	TOTAL PENGHASILAN KOMPREHENSIF LAIN PERIODE BERJALAN SETELAH PAJAK	(1.918.765)	1.226.153	(1.891.829)	1.283.234
	Total Laba (Rugi) Komprehensif periode berjalan yang dapat distribusikan kepada :				
	PEMILIK	15.832.632	17.424.872	16.617.649	18.124.218
	KEPENTINGAN NON PENGENDALI			464	10.256
	TOTAL LABA (RUGI) KOMPREHENSIF PERIODE BERJALAN	15.832.632	17.424.872	16.618.113	18.114.474
	DIVIDEN	(4.314.626)	(3.205.152)	(4.314.626)	(3.205.152)
	LABA BERSIH PER SAHAM			751	683

PT BANK CENTRAL ASIA Tbk
LAPORAN RASIO KEUANGAN
Pada Tanggal 30 September 2018 & 2017

RASIO (%)	Tidak Diaudit 30 Sep 2018	Tidak Diaudit 30 Sep 2017
Rasio Kinerja		
1. Kewajiban Penyediaan Modal Minimum (KPMM)	23,19%	23,62%
2. Aset produktif bermasalah dan aset non produktif bermasalah terhadap total aset produktif dan aset non produktif	0,84%	0,93%
3. Aset produktif bermasalah terhadap total aset produktif	1,04%	1,19%
4. Cadangan Kerugian Penurunan Nilai (CKPN) aset keuangan terhadap aset produktif	2,01%	2,16%
5. NPL gross	1,44%	1,53%
6. NPL net	0,42%	0,43%
7. *Return on Asset* (ROA)	3,86%	3,83%
8. *Return on Equity* (ROE)	18,42%	19,06%
9. *Net Interest Margin* (NIM)	6,07%	6,19%
10. Biaya Operasional terhadap Pendapatan Operasional (BOPO)	60,17%	59,86%
11. *Loan to Deposit Ratio* (LDR)	80,88%	74,74%
12. *Net Stable Funding Ratio* (NSFR)		
a. NSFR secara individu	156,46%	
b. NSFR secara konsolidasian	158,29%	
Kepatuhan (Compliance)		
1. a. Persentase Pelanggaran BMPK		
i. Pihak terkait	0,00%	0,00%
ii. Pihak tidak terkait	0,00%	0,00%
b. Persentase Pelampauan BMPK		
i. Pihak terkait	0,00%	0,00%
ii. Pihak tidak terkait	0,00%	0,00%
2. Giro Wajib Minimum (GWM)		
a. GWM utama rupiah	6,54%	7,14%
b. GWM valuta asing	8,57%	11,48%
3. Posisi Devisa Netto (PDN) secara keseluruhan	0,17%	0,21%

Desember

PT BANK CENTRAL ASIA Tbk & ENTITAS ANAK
LAPORAN POSISI KEUANGAN (NERACA)
Pada tanggal 31 Desember 2018 & 2017
(Dalam jutaan Rupiah)

No.	POS - POS	INDIVIDUAL		KONSOLIDASIAN	
		Diaudit 31 Des 2018	Diaudit 31 Des 2017	Diaudit 31 Des 2018	Diaudit 31 Des 2017
	ASET				
1.	Kas	21.677.576	18.726.199	21.691.443	18.754.289
2.	Penempatan pada Bank Indonesia	83.806.743	82.214.767	84.718.881	82.684.319
3.	Penempatan pada bank lain	16.573.565	17.350.899	16.030.173	16.699.562
4.	Tagihan spot dan derivatif	1.039.956	124.375	1.039.956	124.375
5.	Surat berharga	119.269.938	141.964.865	121.861.899	143.675.850
	a. Diukur pada nilai wajar melalui laporan laba/rugi	4.717.159	5.837.217	4.762.092	5.843.092
	b. Tersedia untuk dijual	93.441.407	106.603.899	94.604.109	107.493.500
	c. Dimiliki hingga jatuh tempo	12.571.177	22.969.375	13.819.618	23.732.821
	d. Pinjaman yang diberikan dan piutang	8.540.197	6.557.374	8.676.082	6.619.177
6.	Surat berharga yang dijual dengan janji dibeli kembali (repo)	-	-	52.943	89.795
7.	Tagihan atas surat berharga yang dibeli dengan janji dijual kembali (reverse repo)	9.162.017	8.729.981	9.212.684	9.261.628
8.	Tagihan akseptasi	11.916.135	10.316.068	11.918.135	10.318.068
9.	Kredit	537.914.433	467.619.558	538.099.445	467.508.825
	a. Diukur pada nilai wajar melalui laporan laba/rugi	-	-	-	-
	b. Tersedia untuk dijual	-	-	-	-
	c. Dimiliki hingga jatuh tempo	-	-	-	-
	d. Pinjaman yang diberikan dan piutang	537.914.433	467.619.558	538.099.445	467.508.825
10.	Pembiayaan syariah	-	-	4.898.745	4.191.102
11.	Penyertaan	3.636.184	3.361.009	606.054	295.248
12.	Cadangan kerugian penurunan nilai aset keuangan -/-	(15.949.605)	(14.117.471)	(14.448.867)	(14.634.168)
	a. Surat berharga	(6.446)	(421.524)	(57.330)	(487.880)
	b. Kredit	(15.568.311)	(13.243.452)	(13.868.986)	(13.243.889)
	c. Lainnya	(374.848)	(452.495)	(522.549)	(902.419)
13.	Aset tidak berwujud	1.517.810	1.321.840	1.782.935	1.556.656
	Akumulasi amortisasi aset tidak berwujud -/-	(1.309.154)	(813.151)	(1.103.604)	(899.518)
14.	Aset tetap dan inventaris	28.877.105	25.331.475	29.452.790	25.949.420
	Akumulasi penyusutan aset tetap dan inventaris -/-	(9.862.667)	(8.868.882)	(10.115.899)	(9.080.471)
15.	Aset non produktif	654.608	295.038	661.490	303.565
	a. Properti terbengkalai	36.675	32.538	36.675	32.538
	b. Aset yang diambil alih	529.873	239.603	536.754	248.130
	c. Rekening tunda	38.133	17.897	38.133	17.897
	d. Aset antarkantor	61.938	5.040	61.938	5.040
	i. Melaksukan kegiatan operasional di Indonesia	61.938	5.040	61.938	5.040
	ii. Melaksukan kegiatan operasional di luar Indonesia	-	-	-	-
16.	Cadangan kerugian penurunan nilai dari aset non keuangan -/-	-	-	(8.681)	(8.527)
17.	Piutang pembiayaan konsumen dan investasi sewa pembiayaan bersih	-	-	8.150.588	9.267.573
18.	Aset pajak tangguhan	2.925.088	2.967.032	3.147.866	3.219.241
19.	Aset lainnya	12.676.578	9.961.983	14.091.806	10.810.741
	TOTAL ASET	**806.648.118**	**734.705.608**	**824.797.944**	**756.319.675**

PT BANK CENTRAL ASIA Tbk & ENTITAS ANAK
LAPORAN LABA RUGI DAN PENGHASILAN KOMPREHENSIF LAIN
Tahun Yang Berakhir Pada Tanggal 31 Desember 2018 & 2017
(Dalam jutaan Rupiah, kecuali laba bersih per saham)

No.	POS - POS	INDIVIDUAL		KONSOLIDASIAN	
		Diaudit 31 Des 2018	Diaudit 31 Des 2017	Diaudit 31 Des 2018	Diaudit 31 Des 2017
	PENDAPATAN DAN BEBAN OPERASIONAL				
	A. Pendapatan dan Beban Bunga				
1.	**Pendapatan Bunga**	52.995.994	50.349.224	56.271.292	53.799.184
	a. Rupiah	52.483.489	48.470.978	54.384.123	52.158.925
	b. Valuta asing	2.512.505	1.912.295	2.747.737	1.640.259
2.	**Beban Bunga**	11.084.999	11.428.562	11.476.255	11.941.469
	a. Rupiah	10.936.744	11.273.262	11.336.263	11.747.908
	b. Valuta asing	227.451	167.080	239.992	193.561
	Pendapatan (Beban) Bunga Bersih	**41.910.963**	**38.924.662**	**46.335.609**	**41.857.726**
	B. Pendapatan dan Beban Operasional Selain Bunga				
1.	**Pendapatan Operasional Selain Bunga**	21.996.675	16.283.096	23.149.629	16.926.941
	a. Peningkatan nilai wajar aset keuangan	2.164.120	245.633	2.161.267	330.633
	i. Surat berharga	47.679	70.331	48.776	89.351
	ii. Kredit	-	-	-	-
	iii. Spot dan derivatif	2.136.459	164.919	2.136.459	244.918
	iv. Aset keuangan lainnya	42	383	42	363
	b. Penurunan nilai wajar liabilitas keuangan	-	-	-	-
	c. Keuntungan penjualan aset keuangan	896.180	742.395	911.384	756.580
	i. Surat berharga	888.633	716.463	909.837	730.248
	ii. Kredit	-	-	-	-
	iii. Aset keuangan lainnya	7.527	25.932	1.527	26.332
	d. Keuntungan transaksi spot dan derivatif (realized)	2.044.835	783.694	2.051.890	778.178
	e. Dividen	567.873	454.573	11.840	1.020
	f. Keuntungan dari penyertaan dengan equity method	-	-	-	-
	g. Komisi broker/fee dan administrasi	11.968.161	10.292.158	11.986.145	10.388.930
	h. Pemulihan atas cadangan kerugian penurunan nilai	3.084.555	2.570.046	3.063.143	2.923.120
	i. Pendapatan lainnya	196.289	1.201.997	2.924.348	2.984.800
2.	**Beban Operasional Selain Bunga**	33.364.119	27.837.236	35.779.178	30.808.937
	a. Penurunan nilai wajar aset keuangan	199.653	80.726	199.653	80.726
	i. Surat berharga	47.582	81.544	47.582	81.970
	ii. Kredit	-	-	-	-
	iii. Spot dan derivatif	151.148	17.499	151.148	17.499
	iv. Aset keuangan lainnya	883	10.696	883	10.696
	b. Peningkatan nilai wajar liabilitas keuangan	-	-	-	-
	c. Kerugian penjualan aset keuangan	271.054	82.491	271.071	82.494
	i. Surat berharga	267.134	22.496	267.121	22.499
	ii. Kredit	3.920	57.995	3.950	57.995
	iii. Aset keuangan lainnya	-	-	-	-
	d. Kerugian transaksi spot dan derivatif (realized)	1.615.328	9.141	1.615.328	9.141
	e. Kerugian penurunan nilai aset keuangan (impairment)	5.024.944	4.836.949	5.739.745	5.447.149
	i. Surat berharga	457	191.911	3.084	196.850
	ii. Kredit	4.949.732	4.387.007	4.996.158	4.387.307
	iii. Pembiayaan syariah	-	-	240.048	295.934
	iv. Aset keuangan lainnya	75.715	258.022	500.455	567.015
	f. Kerugian terkait risiko operasional	12.512	15.156	12.752	15.419
	g. Kerugian dari penyertaan dengan equity method	-	-	-	-
	h. Komisi/provisi/fee dan administrasi	-	-	1.600	2.162
	i. Kerugian penurunan nilai aset lainnya (non keuangan)	-	-	-	8.570
	j. Beban tenaga kerja	10.884.749	9.885.389	11.807.115	11.037.329
	k. Beban promosi	960.273	880.398	1.106.898	997.910
	l. Beban lainnya	12.984.588	11.630.176	14.722.635	13.135.983
	Pendapatan (Beban) Operasional Selain Bunga Bersih	**(12.367.840)**	**(11.134.180)**	**(13.429.541)**	**(12.950.968)**
	LABA (RUGI) TAHUN BERJALAN SEBELUM PAJAK	**29.632.914**	**27.474.662**	**32.706.064**	**28.906.758**
	Pajak Penghasilan	4.930.375	5.310.862	6.854.454	5.637.593
	a. Tagihan pajak tahun berjalan	6.000.115	5.188.006	6.608.398	5.763.403
	b. Pendapatan (beban) pajak tangguhan	(225.266)	(122.862)	(245.026)	(75.790)
	LABA (RUGI) BERSIH TAHUN BERJALAN	**24.702.540**	**22.163.799**	**25.851.608**	**23.321.166**
	PENGHASILAN KOMPREHENSIF LAIN				
1.	Pos-pos yang tidak akan direklasifikasi ke laba rugi				
	a. Keuntungan revaluasi aset tetap	2.087.810	(4.330)	2.164.251	(4.330)
	b. Pengukuran kembali atas program imbalan pasti	362.419	(610.267)	409.898	(692.232)
	c. Bagian penghasilan komprehensif lain dari entitas asosiasi	-	-	-	-
	d. Lainnya	-	-	-	-
	e. Pajak penghasilan terkait pos-pos yang tidak akan direklasifikasi ke laba rugi	(284.202)	232.502	(284.561)	232.938
2.	Pos-pos yang akan direklasifikasi ke laba rugi				
	a. Penyesuaian akibat penjabaran laporan keuangan dalam mata uang asing	-	-	38.223	(1.803)
	b. Keuntungan (kerugian) dari penilaian nilai aset keuangan dalam kelompok tersedia untuk dijual	(1.842.681)	1.849.895	(1.864.876)	1.874.874
	c. Bagian efektif dari lindung nilai arus kas	-	-	-	-
	d. Lainnya	-	-	-	(8.233)
	e. Pajak penghasilan terkait pos-pos yang akan direklasifikasi ke laba rugi	452.520	(462.474)	466.035	(467.401)
	PENGHASILAN KOMPREHENSIF LAIN TAHUN BERJALAN SETELAH PAJAK	**780.866**	**775.866**	**910.375**	**784.991**
	TOTAL LABA (RUGI) KOMPREHENSIF TAHUN BERJALAN	**25.483.311**	**22.939.665**	**26.762.135**	**24.070.747**
	Laba (Rugi) bersih tahun berjalan yang dapat diatribusikan kepada :				
	PEMILIK	24.702.540	22.163.799	25.855.154	23.326.984
	KEPENTINGAN NON PENGENDALI			(3.454)	(5.818)
	TOTAL LABA (RUGI) BERSIH TAHUN BERJALAN	**24.702.540**	**22.163.799**	**25.851.608**	**23.321.166**
	Total Pengihasilan Komprehensif Lain tahun berjalan setelah pajak yang dapat diatribusikan kepada :				
	PEMILIK	780.866	775.866	911.577	793.612
	KEPENTINGAN NON PENGENDALI			(1.202)	(8.621)
	TOTAL PENGHASILAN KOMPREHENSIF LAIN TAHUN BERJALAN SETELAH PAJAK	**780.866**	**775.866**	**910.375**	**784.991**
	Total Laba (Rugi) Komprehensif tahun berjalan yang dapat diatribusikan kepada :				
	PEMILIK	25.483.311	22.939.665	26.766.431	24.063.606
	KEPENTINGAN NON PENGENDALI			(4.296)	(13.137)
	TOTAL LABA (RUGI) KOMPREHENSIF TAHUN BERJALAN	**25.483.311**	**22.939.665**	**26.762.135**	**24.070.747**
	DIVIDEN	**(8.410.302)**	**(8.177.553)**	**(8.410.302)**	**(8.177.553)**
	LABA BERSIH PER SAHAM			**1.049**	**946**

PT BANK CENTRAL ASIA Tbk
LAPORAN RASIO KEUANGAN
Pada Tanggal 31 Desember 2018 & 2017

RASIO (%)	Diaudit 31 Des 2018	Diaudit 31 Des 2017
Rasio Kinerja		
1. Kewajiban Penyediaan Modal Minimum (KPMM)	23,39%	23,06%
2. Aset produktif bermasalah dan aset non produktif bermasalah terhadap total aset produktif dan aset non produktif	0,87%	0,90%
3. Aset produktif bermasalah terhadap total aset produktif	1,05%	1,13%
4. Cadangan Kerugian Penurunan Nilai (CKPN) aset keuangan terhadap aset produktif	1,93%	2,14%
5. NPL *gross*	1,41%	1,49%
6. NPL *net*	0,45%	0,45%
7. *Return on Asset* (ROA)	4,01%	3,89%
8. *Return on Equity* (ROE)	18,83%	19,20%
9. *Net Interest Margin* (NIM)	6,13%	6,19%
10. Biaya Operasional terhadap Pendapatan Operasional (BOPO)	58,24%	58,65%
11. *Loan to Deposit Ratio* (LDR)	81,58%	78,22%
12. *Net Stable Funding Ratio* (NSFR)		
a. NSFR secara individu	154,31%	
b. NSFR secara konsolidasian	152,86%	
Kepatuhan (Compliance)		
1. a. Persentase Pelanggaran BMPK		
i. Pihak terkait	0,00%	0,00%
ii. Pihak tidak terkait	0,00%	0,00%
b. Persentase Pelampauan BMPK		
i. Pihak terkait	0,00%	0,00%
ii. Pihak tidak terkait	0,00%	0,00%
2. Giro Wajib Minimum (GWM)		
a. GWM utama rupiah	6,55%	7,04%
b. GWM valuta asing	8,41%	8,49%
3. Posisi Devisa Neto (PDN) secara keseluruhan	0,54%	0,51%

DATA BANK BCA Syariah 2015-2018

(2015)

Maret



BCA syariah

Andalan dan Pilihan Masyarakat

KANTOR PUSAT

Jl. Jatinegara Timur No.72 Jakarta 10310

Telepon: (021) 319-0072 (Hunting), Fax: (021) 319-0828

LAPORAN KEUANGAN

PT BANK BCA SYARIAH

Emas iB

Miliki Emas dengan Mudah, Aman dan Angsuran Ringan

BCA syariah mobile

Cara Praktis Bertransaksi Kapan Saja dan Dimana Saja

NERACA

Per 31 Maret 2015 dan 2014

(Unaudited)

NO.	POS-POS	Bank 2015	Bank 2014
	AKTIVA		
1.	Kas	5.341	3.426
2.	Penempatan pada Bank Indonesia	113.608	80.940
	a. Giro Wadiah		
	b. SWBI		
	c. Lainnya	306.900	177.900
3.	Penempatan pada Bank lain		
	a. Rupiah	116.532	133.591
	PPAP -/-	(1.165)	(1.336)
	b. Valuta Asing	-	-
	PPAP -/-	-	-
4.	Surat Berharga yang dimiliki		
	a. Rupiah		
	i. Dimiliki hingga jatuh tempo	2.985	47.568
	j. Lainnya	42.723	53.487
	PPAP -/-	(1.002)	(1.503)
	b. Valuta Asing		
	i. Dimiliki hingga jatuh tempo	-	-
	j. Lainnya	-	-
	PPAP -/-	-	-
5.	Piutang Murabahah		
	a. Rupiah		
	a.1. Terkait dengan bank		
	1. Piutang Murabahah	30	74
	2. Pendapatan Margin Murabahah yang ditangguhkan -/-	(0)	(0)
	a.2. Tidak terkait dengan bank		
	1. Piutang Murabahah	1.418.662	867.569
	2. Pendapatan Margin Murabahah yang ditangguhkan -/-	(351.983)	(207.843)
	PPAP -/-	(14.316)	(10.031)
	b. Valuta Asing		
	b.1. Terkait dengan bank	-	-
	1. Piutang Murabahah	-	-
	2. Pendapatan Margin Murabahah yang ditangguhkan -/-	-	-
	b.2. Tidak terkait dengan bank	-	-
	1. Piutang Murabahah	-	-
	2. Pendapatan Margin Murabahah yang ditangguhkan -/-	-	-
	PPAP -/-	-	-
6.	Piutang Salam	-	-
	PPAP -/-	-	-
7.	Piutang Istishna'	-	-
	Pendapatan Margin Istishna' yang ditangguhkan -/-	-	-
	PPAP -/-	-	-
8.	Piutang Gardh	1.904	695
	PPAP -/-	(19)	(7)
9.	Pembiayaan		
	a. Rupiah		
	a.1. Terkait dengan bank	32.307	23.267
	a.2. Tidak terkait dengan bank	1.194.772	710.489
	PPAP -/-	(9.658)	(5.451)
	b. Valuta asing		
	b.1. Terkait dengan bank	-	-
	b.2. Tidak terkait dengan bank	-	-
	PPAP -/-	-	-
10.	Penyertaan	-	-
11.	Ijarah		
	a. Aktiva Ijarah	232.331	129.595
	b. Akumulasi Penyusutan/Amortisasi Aktiva Ijarah -/-	(69.511)	(30.002)
	PPAP -/-	-	-
12.	Tagihan Lainnya	-	-
	PPAP -/-	-	-
13.	Penyertaan	-	-
	PPAP -/-	-	-
14.	Aktiva Istishna' dalam Penyelesaian	-	-
15.	Termin Istishna' -/-	-	-
16.	Pendapatan yang akan diterima	10.369	5.001
17.	Biaya dibayar dimuka	30.074	5.268
18.	Uang muka pajak	-	-
19.	Aktiva pajak tangguhan	3.018	7.467
20.	Aktiva Tetap dan Inventaris	33.466	20.931
	Akumulasi Penyusutan Aktiva Tetap dan Inventaris -/-	(13.462)	(11.326)
21.	Agunan yang diambil alih	-	-
	PPAP -/-	-	-
22.	Aktiva Lain-lain	6.496	1.725
	TOTAL AKTIVA	2.042.396	2.026.366
	PASIVA		
1.	Dana Simpanan Wadiah		
	a. Giro Wadiah	154.875	143.313
	b. Tabungan Wadiah	151.219	114.089
2.	Kewajiban segera lainnya	6.708	9.614
3.	Kewajiban Kepada Bank Indonesia		
	a. FFR (jt)	-	-
	b. Lainnya	-	-
4.	Kewajiban Kepada Bank Lain	485	2.342
5.	Surat Berharga Yang Diterbitkan	-	-
6.	Pembiayaan / Pinjaman Yang Diterima		
	a. Rupiah		
	i. Terkait dengan bank	480	923
	j. Tidak terkait dengan bank	-	-
	b. Valuta asing		
	i. Terkait dengan bank	-	-
	j. Tidak terkait dengan bank	-	-
7.	Estimasi Kerugian Komitmen & Kontinjensi	261	-
8.	Biaya yang masih harus dibayar	7.998	2.646
9.	Taksiran Pajak Penghasilan	666	647
10.	Kewajiban Pajak Tangguhan	-	-
11.	Kewajiban Lainnya	15.780	12.353
12.	Pinjaman Subordinasi		
	a. Rupiah		
	i. Terkait dengan bank	-	-
	j. Tidak terkait dengan bank	-	-
	b. Valuta asing		
	i. Terkait dengan bank	-	-
	j. Tidak terkait dengan bank	-	-
13.	Rupa-rupa Pasiva	250	-
14.	Modal Pinjaman	-	-
15.	Hak Minoritas	-	-
16.	Dana Investasi Tidak Terikat (Mudharabah Muthlaqah)		
	a. Tabungan Mudharabah	34.418	42.521
	b. Deposito Mudharabah		
	b.1. Rupiah	2.020.162	1.860.887
	b.2. Valuta Asing	-	-
17.	Ekuitas		
	a. Modal disetor	596.300	296.300
	b. Agio (disagio)	-	-
	c. Modal sumbangan	-	-
	d. Dana setoran modal	-	-
	e. Penyesuaian akibat penyajian laporan keuangan	-	-
	f. Selisih penilaian kembali aktiva tetap	-	-
	g. Laba (Rugi) belum terealisasi dari surat berharga	(14.677)	(14.593)
	h. Saldo laba (rugi)	46.462	34.822
	TOTAL PASIVA	2.042.396	2.026.366

PERHITUNGAN LABA-RUGI DAN SALDO LABA

Per 31 Maret 2015 dan 2014

(Unaudited)

NO.	POS-POS	Bank 2015	Bank 2014
	PENGHASILAN DAN BEBAN OPERASIONAL		
I.	Pendapatan Operasional		
	A.Pendapatan dari Penyaluran dana		
	1.Dari Pihak Ketiga Bukan Bank		
	a.Pendapatan margin murabahah		
	b.Pendapatan Bersih Salam Paralel		
	c.Pendapatan Bersih Istishna' Paralel		
	i. Pendapatan Istishna		
	j. Beban Istishna' -/-		
	d.Pendapatan Ijarah		
	e.Pendapatan dari hasil investasi		
	f.Pendapatan lain terkait Murabahah		
	2.Pendapatan dari Bank Syariah		
	g.Pendapatan dari Pembiayaan		
	h.Pendapatan dari Pemodalan		
	i.Lainnya		
	3.Dari Bank Indonesia		
	a.Giro Wadiah		
	b.Lainnya		
	4.Dari bank lain di Indonesia		
	a.Giro dan Antar Kantor		
	b.Pendapatan bagi hasil Murabahah		
	1.Tabungan Mudharabah		
	2.Deposito Mudharabah		
	3.Sertifikat Investasi Mudharabah Antar Bank		
	j.Lainnya		
	B.Pendapatan Operasional Lainnya		
	a.Jasa Investasi Terikat (Mudharabah Musyarakah)		
	j.Jasa Lainnya		
	k.Pendapatan dari transaksi valuta asing		
	l.Hasil investasi		
	m.Pendapatan Penyimpanan Tanpa Pembayaran		
	n.Lainnya		
II.	Bagi Hasil untuk Investor Dana Investasi Tidak Terikat -/-		
	A.Pihak Ketiga bukan Bank		
	a.Tabungan Mudharabah		
	b.Deposito Mudharabah		
	c.Bonus Rugi		
	j.Bank Indonesia		
	k.Giro Wadiah		
	l.Bonus Rugi		
	m.Bank lain di Indonesia dan diluar Indonesia		
	a.Tabungan Mudharabah		
	b.Deposito Mudharabah		
	c.Sertifikat Investasi Mudharabah Antarbank		
	d.Lainnya		
III.	Pendapatan Operasional setelah dikurangi bagi hasil		
IV.	Bagi Hasil untuk Investor Dana Investasi Terikat -/-		
V.	Bonus investor dana Rekening Giro Terikat -/-		
VI.	Hasil Usaha Bank Syariah setelah dikurangi Bonus		
V.	Beban operasional/Beban Kerugian Komitmen dan Kontinjensi		
VI.	Beban Operasional Lainnya		
	a.Jasa Jasa Tenaga Ahli		
	j.Beban Administrasi dan Umum		
	k.Beban Penyusutan		
	l.Beban Penyisihan Aset Surat Berharga		
	m.Beban Penyisih Aset Kurg		
	n.Beban Lainnya		
	o.Beban Lainnya		
VII.	Laba (Rugi) Operasional dll (Komersial)		
	PENGHASILAN DAN BEBAN NON OPERASIONAL		
VIII.	Pendapatan Non Operasional dll		
IX.	Beban Non Operasional dll		
X.	Laba (Rugi) Non Operasional (VIII-IX)		
XI.	Laba (Rugi) Tahun Berjalan (XI+X)		
XII.	Taksiran Pajak Penghasilan		
	Tahun Berjalan		
	Bonus (Pendapatan) Pajak Tangguhan		
XIII.	Jumlah Laba (Rugi) -/-		
XIV.	Hak Minoritas -/-		
XV.	Laba (Rugi) Tahun Berjalan		
XVI.	Saldo Laba (Rugi) Awal Tahun		
XVII.	Koreksi		
XVIII.	Lainnya		
XIX.	Saldo Laba (Rugi) Akhir Periode	46.462	34.822
XX.	Laba bersih per tahun		

TABEL PERHITUNGAN RASIO KEUANGAN

Per 31 Maret 2015 dan 2014

(Unaudited)

No.	RASIO (%)	Bank 2015	Bank 2014
I.	Permodalan		
1	a. CAR (KPMM) dengan memperhitungkan risiko pembiayaan, penyertaan dana	25.53%	21.59%
	b. CAR (KPMM) dengan memperhitungkan risiko pembiayaan, penyertaan dana dan risiko pasar	25.53%	21.59%
2	Aktiva tetap terhadap modal	6.14%	8.05%
II.	Aktiva Produktif		
1	Aktiva Produktif Bermasalah (NPA)	0.04%	0.11%
2	a. NPF gross	0.53%	0.55%
	b. NPF net	0.04%	0.05%
3	PPA produktif terhadap aktiva produktif	0.52%	1.04%
4	Pemenuhan PPA produktif	154.73%	120.87%
III.	Rentabilitas		
1	ROA	0.71%	0.98%
2	ROE	3.58%	4.27%
3	NIM / SOOM (Terhadap bagi operasional)	5.73%	0.98%
4	OER (Operational Efficiency Ratio) / BOPO	89.62%	95.37%
IV.	Likuiditas		
1	Quick Ratio = (Kas + Giro Wadiah + Penempatan Lancar) / (Kewajiban Lancar)	34.49%	23.28%
2	Antar Bank Pasiva (IBPA) terhadap DPK	0.00%	0.00%
3	Deposito Hit terhadap DPK	32.59%	52.21%
4	FDR	152.11%	86.53%
V.	Kepatuhan (Compliance)		
1	a. Persentase Pelanggaran BMPK		
	a.1. Pihak Terkait	-	-
	a.2. Pihak Tidak Terkait	-	-
	b. Persentase Pelanggaran BMPK		
	b.1. Pihak terkait	-	-
	b.2. Pihak tidak terkait	-	-
2	GWM Rupiah	6.23%	6.54%
3	PDN		

Cara Praktis Bertransaksi Kapan Saja dan Dimana Saja

Juni

BCA syariah
Andalan dan Pilihan Masyarakat
KANTOR PUSAT :
Jl. Jatinegara Timur No 72 Jakarta 13330
Telepon : (021) 819 5573 (hunting) Fax (021) 819 0936
www.bcasyariah.co.id

LAPORAN KEUANGAN

PT BANK BCA SYARIAH

Emas iB
Miliki Emas dengan Mudah, Aman dan Anggunan Ringan

BCA syariah mobile
Cara Praktis Bertransaksi Kapan Saja dan Dimana Saja

LAPORAN POSISI KEUANGAN (NERACA)

(dalam jutaan rupiah)

No.	POS - POS	Bank 30 Juni 2015	Bank 31 Des 2014
	ASET		
1.	Kas	9.063	4.361
2.	Penempatan pada Bank Indonesia	550.291	720.034
3.	Penempatan pada bank lain	148.573	79.823
4.	Tagihan spot dan forward	-	-
5.	Surat berharga dimiliki	56.932	58.514
6.	Tagihan atas surat berharga yang dibeli dengan janji dijual kembali (reverse repo)	-	-
7.	Tagihan akseptasi	-	-
8.	Pembiayaan		
	a. Piutang Murabahah	1.546.643	1.271.080
	b. Pendapatan margin murabahah yang ditangguhkan -/-	(261.256)	(312.938)
	c. Piutang istishna'	-	-
	d. Pendapatan margin istishna' yang ditangguhkan -/-	-	-
	e. Piutang qardh	14.974	708
	f. Piutang sewa	1	-
9.	Penyisihan bagi hasil		
	a. Mudharabah	188.843	130.264
	b. Musyarakah	1.010.061	917.591
	c. Lainnya	-	-
10.	Pembiayaan sewa		
	a. Aset jadah	226.071	215.526
	b. Akumulasi penyusutan ijarah/sewa -/-	(69.028)	(50.840)
	c. Cadangan kerugian penurunan nilai -/-	-	-
11.	Penyertaan	-	-
12.	Cadangan kerugian penurunan nilai aset produktif -/-		
	a. individual	(4.106)	(1.847)
	b. Kolektif	(28.848)	(18.667)
13.	Aset tidak berwujud	2.638	440
	Akumulasi amortisasi -/-	(267)	(128)
14.	Salam	-	-
15.	Aset ekstensi dalam penyelesaian	-	-
	Termin istishna' -/-	-	-
16.	Aset tetap dan inventaris	27.890	32.587
	Akumulasi penyusutan -/-	(14.062)	(12.760)
17.	Properti terbengkalai	-	-
18.	Aset yang diambil alih	-	-
19.	Rekening lunda	-	-
20.	Cadangan		
	a. Kegiatan operasional di Indonesia	-	-
	b. Kegiatan operasional di luar Indonesia	-	-
21.	Cadangan kerugian penurunan nilai aset lainnya -/-	-	-
22.	Pendapatan	-	-
23.	Aset pajak tangguhan	7.048	7.218
24.	Aset lainnya	64.126	23.141
	TOTAL ASET	**3.390.818**	**2.984.448**
	LIABILITAS		
1.	Dana Simpanan Wadiah		
	a. Giro Wadiah	157.942	181.718
	b. Tabungan Wadiah	164.682	135.501
2.	Dana investasi non profit sharing		
	a. Giro	39.675	31.555
	b. Tabungan	2.311.487	2.086.543
	c. Deposito		
3.	Liabilitas kepada Bank Indonesia	-	-
4.	Liabilitas kepada bank lain	648	3.297
5.	Liabilitas spot dan forward	-	-
6.	Surat berharga diterbitkan	-	-
7.	Liabilitas akseptasi	-	-
8.	Pembiayaan diterima	369	591
9.	Setoran jaminan	250	200
10.	Liabilitas antar kantor		
	a. Kegiatan operasional di Indonesia	-	-
	b. Kegiatan operasional di luar Indonesia	-	-
11.	Liabilitas pajak tangguhan	-	-
12.	Liabilitas lainnya	42.961	25.560
13.	Dana investasi profit sharing	-	-
	TOTAL LIABILITAS	**2.718.027**	**2.368.415**
	EKUITAS		
14.	Modal disetor		
	a. Modal dasar	2.000.000	950.000
	b. Modal yang belum disetor -/-	(1.403.720)	(353.703)
	c. Saham yang dibeli kembali (treasury stock) -/-	-	-
15.	Tambahan modal disetor	-	-
	a. Agio	-	-
	b. Disagio -/-	-	-
	c. Dana setoran modal	-	-
	d. Lainnya	-	-
16.	Pendapatan (kerugian) komprehensif lain		
	a. Penyesuaian akibat penjabaran laporan keuangan dalam mata uang asing	-	-
	b. Keuntungan (kerugian) dari perubahan nilai aset keuangan dalam kelompok tersedia untuk dijual	(19.730)	(19.833)
	c. Bagian efektif lindung nilai arus kas	-	-
	d. Selisih penilaian kembali aset tetap	-	-
	e. Bagian pendapatan komprehensif lain dari entitas asosiasi	-	-
	f. Keuntungan (kerugian) aktuarial program manfaat pasti	-	-
	g. Pajak penghasilan terkait dengan laba komprehensif lain	4.958	4.958
	h. Lainnya	-	-
17.	Selisih kurs mengenaikan	-	-
18.	Selisih kurs akuisisi entitas sepengendali	-	-
19.	Ekuitas lainnya	-	-
20.	Cadangan		
	a. Cadangan umum	2.250	1.500
	b. Cadangan tujuan	-	-
21.	Selisih kurs mengenaikan		
	a. Laba (rugi) tahun tahun lalu	42.359	29.536
	b. Laba (rugi) tahun berjalan	9.054	13.573
	TOTAL EKUITAS YANG DAPAT DIDISTRIBUSIKAN KEPADA BANK	633.191	616.034
22.	Kepentingan non pengendali (Minority Asset)	-	-
	TOTAL EKUITAS	633.191	616.034
	TOTAL LIABILITAS DAN EKUITAS	**3.390.818**	**2.984.448**

PERHITUNGAN LABA - RUGI DAN SALDO LABA

(dalam jutaan rupiah)

No.	POS - POS	Bank 30 Juni 2015	Bank 30 Juni 2014
	PENDAPATAN DAN BEBAN OPERASIONAL		
A.	**Pendapatan dan Beban Operasional dari Penyaluran Dana**	**224.587**	**126.120**
1.	**Pendapatan Penyaluran Dana**	**224.587**	**126.120**
a.	Rupiah	69.356	45.169
	i. Pendapatan dari Pulang		
	- Murabahah	69.356	40.169
	- Istishna'	-	-
	- Ijrah	-	-
	ii. Pendapatan dari Bagi Hasil	74.637	40.532
	- Mudharabah	12.346	11.138
	- Musyarakah	62.398	29.394
	iii. Lainnya	85.326	47.419
b.	Valuta Asing		
	i. Pendapatan dari Pulang	-	-
	- Murabahah	-	-
	- Istishna'	-	-
	- Ijrah	-	-
	ii. Pendapatan dari Bagi Hasil	-	-
	- Mudharabah	-	-
	- Musyarakah	-	-
	iii. Lainnya	-	-
2.	**Bagi Hasil Untuk Pemilik Dana Investasi -/-**	**151.717**	**87.303**
a.	Rupiah	151.717	87.303
	i. Non Profit Sharing	151.717	87.303
	ii. Profit Sharing	-	-
b.	Valuta Asing	-	-
	i. Non Profit Sharing	-	-
	ii. Profit Sharing	-	-
3.	**Pendapatan setelah distribusi bagi hasil**	**72.790**	**40.817**
B.	**Pendapatan dan Beban Operasional Selain Penyaluran Dana**		
1.	**Pendapatan Operasional Lainnya**	**19.142**	**9.441**
a.	Peningkatan nilai wajar aset keuangan	-	-
	i. Surat berharga	-	-
	ii. Spot dan forward	-	-
b.	Keuntungan penjualan aset	819	9
	i. Surat berharga	800	-
	ii. Aset tetap	19	9
c.	Keuntungan transaksi spot dan forward (realized)	-	-
d.	Pendapatan bank selaku mudharib dalam mudharabah musyarakah	-	-
e.	Keuntungan dari Penyertaan dengan Equity Method	-	-
f.	Dividen	-	-
g.	Komisi/Provisi/fee dan administrasi	713	1.730
h.	Pemulihan atas cadangan kerugian penurunan nilai	13.553	3.290
i.	Pendapatan Lainnya	3.958	1.412
2.	**Beban Operasional Lainnya -/-**	**79.673**	**42.449**
a.	Beban bonus wadiah	2.679	1.673
b.	Penurunan nilai wajar aset keuangan	-	-
	i. Surat berharga	-	-
	ii. Spot dan Forward	-	-
c.	Kerugian penjualan aset		
	i. Surat berharga	-	-
	ii. Aset tetap	-	-
d.	Kerugian transaksi spot dan forward (realized)	-	-
e.	Kerugian penurunan nilai aset keuangan (impairment)	26.291	4.598
	i. Surat berharga		
	ii. Pembiayaan dan piutang	18.409	3.300
	iii. Pembiayaan bagi hasil	7.538	794
	iv. Aset keuangan lainnya	806	495
f.	Kerugian terkait risiko operasional	531	-
g.	Kerugian dari penyertaan dengan equity method	-	-
h.	Komisi/Provisi/fee dan Administrasi	-	-
i.	Kerugian penurunan nilai aset lainnya (non keuangan)	-	-
j.	Beban tenaga kerja	30.531	23.118
k.	Beban pasiva	586	500
l.	Beban lainnya	19.996	10.553
3.	**Pendapatan (Beban) Operasional lainnya**	**(60.530)**	**(34.004)**
LABA (RUGI) OPERASIONAL		**12.480**	**6.813**
C.	**PENDAPATAN DAN BEBAN NON OPERASIONAL**		
1.	Keuntungan (kerugian) penjualan aset tetap dan inventaris	12	(4)
2.	Keuntungan (kerugian) penjabaran transaksi valuta asing	-	-
3.	Pendapatan (beban) non operasional lainnya	(264)	75
LABA (RUGI) NON OPERASIONAL		**(252)**	**71**
D.	**LABA (RUGI) TAHUN BERJALAN**	**12.078**	**3.884**
	Pajak Penghasilan		
	a. Beban Pajak Tahun Berjalan	(3.024)	(1.721)
	b. Penghasilan (Beban) Pajak Tangguhan	-	-
	LABA (RUGI) TAHUN BERJALAN SETELAH PAJAK BERSIH	**9.054**	**5.163**
	PENGHASILAN KOMPREHENSIF LAIN		
1.	**Pos-pos yang tidak akan direklasifikasi ke laba rugi**	-	-
	a. Keuntungan revaluasi aset tetap	-	-
	b. Keuntungan (kerugian) aktuaria program imbalan pasti	-	-
	c. Bagian pendapatan komprehensif lain dari entitas asosiasi	-	-
	d. Lainnya	-	-
	e. Pajak penghasilan terkait pos-pos yang tidak akan direklasifikasi ke laba rugi	-	-
2.	**Pos-pos yang akan direklasifikasi ke laba rugi**	**183**	**(433)**
	a. Penyesuaian akibat penjabaran laporan keuangan dalam mata uang asing	-	-
	b. Keuntungan (kerugian) dari perubahan nilai aset keuangan dalam kelompok tersedia untuk dijual	103	(577)
	c. Bagian efektif dari lindung nilai arus kas	-	-
	d. Lainnya	-	-
	e. Pajak penghasilan terkait pos-pos yang akan direklasifikasi ke laba rugi	-	144
	PENGHASILAN KOMPREHENSIF LAIN		
	TAHUN BERJALAN - NET PAJAK		
	PENGHASILAN TERKAIT	**183**	**(433)**
	TOTAL LABA (RUGI) KOMPREHENSIF TAHUN BERJALAN	**9.187**	**4.730**
	Laba yang dapat diatribusikan kepada :	**103**	**(433)**
	PEMILIK		
	KEPENTINGAN NON PENGENDALI		
	Total Penghasilan Komprehensif lain yang dapat diatribusikan kepada :		
	PEMILIK	**9.187**	**4.730**
	KEPENTINGAN NON PENGENDALI		
	TOTAL PENGHASILAN KOMPREHENSIF LAIN TAHUN BERJALAN	**9.187**	**4.730**
	DIVIDEN	-	
	LABA BERSIH PER SAHAM		

LAPORAN RASIO KEUANGAN

(dalam jutaan rupiah)

No.	POS - POS	Bank 30 Juni 2015	Bank 30 Juni 2014
	Rasio Kinerja		
1.	Kewajiban Penyediaan Modal Minimum (KPMM)	23.98%	21.83%
2.	Aset produktif bermasalah dan aset non produktif bermasalah terhadap total aset produktif dan aset non produktif	0.00%	0.11%
3.	Aset produktif bermasalah terhadap total aset produktif	0.00%	0.15%
4	Cadangan kerugian Penurunan Nilai (CKPN) aset keuangan terhadap aset produktif	0.94%	0.85%
5.	NPF gross	0.60%	0.54%
6.	NPF net	0.58%	0.04%
7.	Return On Assets (ROA)	0.29%	0.67%
8.	Return On Equity (ROE)	4.05%	4.90%
9.	Net Imbaran (NI) / (Dalam NIM)	4.69%	4.01%
10.	Aktiv Operasing Margin (AOM)	0.84%	0.70%
11.	Biaya Operasional terhadap Pendapatan Operasional (BOPO)	94.60%	94.94%
12.	Pembiayaan bagi hasil terhadap total pembiayan	47.33%	47.24%
13.	Financing to Deposit Ratio (FDR)	94.13%	91.17%
	Kepatuhan (Compliance)		
1	a. Presentasi Pelanggaran GMPO		
	1. Pihak Terkait	-	-
	2. Pihak Tidak Terkait	-	-
	b. Presentasi Pelanggaran BMPO		
	1. Pihak terkait	-	-
	2. Pihak tidak terkait	-	-
2.	GWM		
	a. Rupiah	5.02%	5.00%
	b. Valuta Asing	-	-
3.	Posisi Devisa Neto (PDN) secara keseluruhan	-	-

September

BCA syariah
Andalan dan Pilihan Masyarakat
KANTOR PUSAT :
Jl. Jatinegara Timur No.72 Jakarta 10310
Telepon : (021) 819 0572 (hunting) Fax (021) 819 0624
www.bcasyariah.co.id

LAPORAN KEUANGAN

PT BANK BCA SYARIAH

Emas iB
Miliki Emas dengan Mudah, Aman dan Anggaran Ringan

BCA syariah mobile
Cara Praktis Bertransaksi Kapan Saja dan Dimana Saja

LAPORAN POSISI KEUANGAN (NERACA) TRIWULANAN

(dalam jutaan rupiah)

No.	POS - POS	Bank 30 Sep 2015	Bank 31 Des 2014
	ASET		
1.	Kas	6.047	4.391
2.	Penempatan pada Bank Indonesia	753.663	700.034
3.	Penempatan pada bank lain	197.950	71.621
4.	Tagihan spot dan forward	-	-
5.	Surat berharga dimiliki	11.088	56.514
6.	Tagihan atas surat berharga yang dibeli dengan janji dijual kembali (reverse repo)	-	-
7.	Tagihan akseptasi	-	-
8.	Piutang	-	-
	a. Piutang Murabahah	1.694.037	1.271.983
	b. Pendapatan margin murabahah yang ditangguhkan -/-	-	-
	c. Piutang Istishna'	(410.191)	(312.938)
	d. Pendapatan margin istishna' yang ditangguhkan -/-	-	-
	e. Piutang qardh	1.019	769
	f. Piutang sewa	-	-
9.	Pembiayaan bagi hasil	-	-
	a. Mudharabah	195.104	190.254
	b. Musyarakah	1.027.471	817.091
	c. Lainnya	-	-
10.	Pembiayaan sewa	-	-
	a. Aset jaran	221.265	215.926
	b. Akumulasi penyusutan (amortisasi) -/-	(68.557)	(50.862)
	c. Cadangan kerugian penurunan nilai -/-	-	-
11.	Penyertaan	-	-
12.	Cadangan kerugian penurunan nilai aset produktif -/-	-	-
	a. individual	(7.955)	(1.847)
	b. Kolektif	(27.047)	(19.957)
13.	Aset tidak berwujud	2.638	442
	Akumulasi amortisasi -/-	(459)	(126)
14.	Salam	-	-
15.	Aset istishna' dalam penyelesaian	-	-
	Termin istishna' -/-	-	-
16.	Aset tetap dan inventaris	36.830	32.697
	Akumulasi penyusutan -/-	(14.941)	(12.702)
17.	Properti terbengkalai	-	-
18.	Aset yang diambil alih	-	-
19.	Rekening tunda	-	-
20.	Aset antar kantor	-	-
	a. Kegiatan operasional di Indonesia	-	-
	b. Kegiatan operasional di luar Indonesia	-	-
21.	Cadangan kerugian penurunan nilai aset lainnya -/-	-	-
22.	Pensediaan	-	-
23.	Aset pajak tangguhan	7.019	7.018
24.	Aset lainnya	93.222	23.141
	TOTAL ASET	**3.690.180**	**2.994.449**
	LIABILITAS		
1.	Dana Simpanan Wadiah	-	-
	a. Giro Wadiah	162.719	161.710
	b. Tabungan Wadiah	160.825	135.501
2.	Investasi non profit sharing	-	-
	a. Giro	-	-
	b. Tabungan	35.125	21.555
	c. Deposito	2.247.080	2.009.943
3.	Liabilities kepada Bank Indonesia	-	-
4.	Liabilities kepada bank lain	418	3.297
5.	Liabilities spot dan forward	-	-
6.	Surat berharga diterbitkan	-	-
7.	Liabilities akseptasi	-	-
8.	Pembiayaan diterima	259	591
9.	Setoran jaminan	248	258
10.	Liabilities antar kantor	-	-
	a. Kegiatan operasional di Indonesia	-	-
	b. Kegiatan operasional di luar Indonesia	-	-
11.	Liabilities pajak tangguhan	-	-
12.	Liabilities lainnya	41.591	25.563
13.	Investasi non profit sharing	-	-
	TOTAL LIABILITAS	**2.648.242**	**2.368.418**
	EKUITAS		
14.	Modal disetor	-	-
	a. Modal dasar	2.000.000	950.000
	b. Modal yang belum disetor -/-	(1.000.700)	(353.700)
	c. Saham yang dibeli kembali (treasury stock) -/-	-	-
15.	Tambahan modal disetor	-	-
	a. Agio	-	-
	b. Disagio -/-	-	-
	c. Modal sumbangan	-	-
	d. Dana setoran modal	-	-
	e. Lainnya	-	-
16.	Pendapatan (kerugian) komprehensif lain	-	-
	a. Penyesuaian akibat penjabaran laporan keuangan dalam mata uang asing	-	-
	b. Keuntungan (kerugian) dari perubahan nilai aset keuangan dalam kelompok tersedia untuk dijual	(19.265)	(19.833)
	c. Bagian efektif lindung nilai arus kas	-	-
	d. Selisih penilaian kembali aset tetap	-	-
	e. Bagian pendapatan komprehensif lain dari entitas asosiasi	-	-
	f. Keuntungan (kerugian) aktuarial program manfaat pasti	-	-
	g. Pajak penghasilan terkait dengan laba komprehensif lain	4.958	4.958
	h. Lainnya	-	-
17.	Selisih kurs rekonversi	-	-
18.	Selisih restrukturisasi entitas sepengendali	-	-
19.	Ekuitas lainnya	-	-
20.	Cadangan	-	-
	a. Cadangan umum	2.250	1.500
	b. Cadangan tujuan	-	-
21.	Laba (rugi)	-	-
	a. Laba (rugi) tahun-tahun lalu	42.359	29.536
	b. Laba (rugi) tahun berjalan	15.336	13.573
	TOTAL EKUITAS YANG DAPAT DIDISTRIBUSIKAN KEPADA BANK	1.041.938	626.034
22.	Kepentingan non pengendali (Minority Asset)	-	-
	TOTAL EKUITAS	1.041.938	626.034
	TOTAL LIABILITAS DAN EKUITAS	**3.690.180**	**2.994.449**

PERHITUNGAN LABA - RUGI DAN SALDO LABA TRIWULANAN

(dalam jutaan rupiah)

No.	POS - POS	Bank 30 Sep 2015	Bank 30 Sep 2014
	PENDAPATAN DAN BEBAN OPERASIONAL		
	A. Pendapatan Operasional		
1.	**Pendapatan penyaluran dana**	**345.073**	**205.396**
	a. Rupiah	345.073	205.396
	i. Pendapatan dari piutang	109.753	61.565
	- Murabahah	109.753	61.565
	- Istishna'	-	-
	- Ijarah	-	-
	ii. Pendapatan dari Bagi Hasil	109.321	62.957
	- Mudarabah	17.687	16.985
	- Musyarakah	91.634	45.972
	iii. Lainnya	125.999	80.874
	b. Valuta Asing	-	-
	i. Pendapatan dari piutang	-	-
	- Murabahah	-	-
	- Istishna'	-	-
	- Ijarah	-	-
	ii. Pendapatan dari Bagi Hasil	-	-
	- Mudarabah	-	-
	- Musyarakah	-	-
	iii. Lainnya	-	-
2.	**Bagi Hasil untuk pemilik dana investasi -/-**	**233.175**	**140.270**
	a. Rupiah	233.175	140.270
	- Non Profit Sharing	233.175	140.270
	- Profit Sharing	-	-
	b. Valuta Asing	-	-
	- Non Profit Sharing	-	-
	- Profit Sharing	-	-
3.	**Pendapatan setelah distribusi bagi hasil**	**111.898**	**65.126**
	B. Pendapatan dan Beban Operasional selain Penyaluran Dana		
1	**Pendapatan operasional lainnya**	**42.282**	**11.137**
	a. Peningkatan nilai wajar aset keuangan	-	-
	i. Surat berharga	-	-
	ii. Spot dan forward	-	-
	b. Keuntungan penjualan aset	3.539	18
	i. Surat berharga	3.060	-
	ii. Aset jarah	479	18
	c. Keuntungan transaksi spot dan forward (realised)	-	-
	d. Pendapatan bank selaku mudharib dalam mudharabah musyarakah	-	-
	e. Keuntungan dari penyertaan dengan equity method	-	-
	f. Dividen	-	-
	g. Komisi/provisi/fee dan administrasi	1.008	2.886
	h. Pemulihan atas cadangan kerugian penurunan nilai	31.637	5.938
	i. Pendapatan lainnya	6.108	2.297
2	**Beban operasional lainnya -/-**	**133.296**	**65.587**
	a. Beban bonus wadiah	4.529	2.599
	b. Penurunan nilai wajar aset keuangan :	-	-
	i. Surat berharga	-	-
	ii. Spot dan forward	-	-
	c. Kerugian penjualan aset :	-	-
	i. Surat berharga	-	-
	ii. Aset jarah	-	-
	d. Kerugian transaksi spot dan forward (realised)	-	-
	e. Kerugian penurunan nilai aset keuangan (impairment)	48.076	9.042
	i. Surat berharga	161	-
	ii. Pembiayaan dan piutang	31.074	5.484
	iii. Pembiayaan bagi hasil	15.566	1.678
	iv. Aset keuangan lainnya	1.335	1.900
	f. Kerugian terkait risiko operasional	837	-
	g. Kerugian dari penyertaan dengan equity method	-	-
	h. Komisi/provisi/fee dan administrasi	-	-
	i. Kerugian penurunan nilai aset lainnya (non keuangan)	-	-
	j. Beban tenaga kerja	46.596	36.175
	k. Beban promosi	1.471	877
	l. Beban lainnya	31.767	17.094
3	**Pendapatan (Beban) Operasional Lainnya**	**(91.014)**	**(54.450)**
	LABA (RUGI) OPERASIONAL	**20.884**	**10.676**
	PENDAPATAN DAN BEBAN NON OPERASIONAL		
1.	Keuntungan (kerugian) penjualan aset tetap dan inventaris	13	3
2.	Keuntungan (kerugian) pengalihan transaksi valuta asing	-	-
3.	Pendapatan (beban) non operasional lainnya	(454)	76
	LABA (RUGI) NON OPERASIONAL	**(441)**	**81**
	LABA (RUGI) TAHUN BERJALAN	**20.483**	**10.757**
	Pajak penghasilan		
	a. Taksiran pajak tahun berjalan	(5.117)	(2.689)
	b. Pendapatan (beban) pajak tangguhan	-	-
	LABA (RUGI) TAHUN BERJALAN SETELAH PAJAK BERSIH	**15.336**	**8.068**
	PENGHASILAN KOMPREHENSIF LAIN		
1.	**Pos-pos yang tidak akan direklasifikasikan ke laba rugi**	-	-
	a. Keuntungan revaluasi aset tetap	-	-
	b. Keuntungan (kerugian) aktuarial program imbalan pasti	-	-
	c. Bagian pendapatan komprehensif lain dari entitas asosiasi	-	-
	d. Lainnya	-	-
	e. Pajak penghasilan terkait pos-pos yang tidak akan direklasifikasi ke laba rugi	-	-
2.	**Pos-pos yang akan direklasifikasikan ke laba rugi**	-	-
	a. Penyesuaian akibat penjabaran laporan keuangan dalam mata uang asing	-	-
	b. Keuntungan (kerugian) dari perubahan nilai aset keuangan dalam kelompok tersedia untuk dijual	-	-
	c. Bagian efektif dari lindung nilai arus kas	-	-
	d. Lainnya	-	-
	e. Pajak penghasilan terkait pos-pos yang tidak akan direklasifikasi ke laba rugi	-	-
	PENGHASILAN KOMPREHENSIF LAIN TAHUN BERJALAN - NET PAJAK PENGHASILAN TERKAIT	-	-
	TOTAL LABA (RUGI)KOMPREHENSIF TAHUN BERJALAN	**15.336**	**8.068**
	Laba yang dapat diatribusikan kepada :		
	PEMILIK	15.336	8.068
	KEPENTINGAN NON PENGENDALI	-	-
	TOTAL LABA TAHUN BERJALAN	-	-
	Total Penghasilan Komprehensif lain yang dapat diatribusikan kepada :		
	PEMILIK	-	-
	KEPENTINGAN NON PENGENDALI	-	-
	TOTAL PENGHASILAN KOMPREHENSIF LAIN TAHUN BERJALAN	-	-
	DIVIDEN	-	-
	LABA BERSIH PER SAHAM *)	-	-

LAPORAN RASIO KEUANGAN

(dalam jutaan rupiah)

No.	POS - POS	Bank 30 Sep 2015	Bank 30 Sep 2014
	Rasio Kinerja		
1.	Kewajiban Pemenuhan Modal Minimum (KPMM)	36.60%	35.18%
2.	Aset produktif bermasalah dan aset non produktif bermasalah terhadap total aset produktif dan aset non produktif	0.14%	0.20%
3.	Aset produktif bermasalah terhadap total aset produktif	0.14%	0.20%
4.	Cadangan Kerugian Penurunan Nilai (CKPN) aset keuangan terhadap aset produktif	1.00%	1.49%
5.	NPF gross	0.59%	0.14%
6.	NPF net	0.44%	0.05%
7.	Return On Assets (ROA)	0.86%	0.67%
8.	Return On Equity (ROE)	3.19%	2.71%
9.	Net Imbalan (NI) / (Setara NIM)	4.69%	6.14%
10.	Net Operating Margin (NOM)	0.87%	0.88%
11.	Biaya Operasional terhadap Pendapatan Operasional (BOPO)	94.51%	89.15%
12.	Pembiayaan bagi hasil terhadap total pembiayaan	43.36%	48.07%
13.	Financing to Deposit Ratio (FDR)	102.09%	93.02%
	Kepatuhan (Compliance)		
1.	a. Persentase Pelanggaran BMPO		
	1. Pihak Terkait	-	-
	2. Pihak Tidak Terkait	-	-
	b. Persentase Pelampauan BMPO		
	1. Pihak terkait	-	-
	2. Pihak tidak terkait	-	-
2.	GWM		
	a. Rupiah	5.02%	5.03%
	b. Valuta Asing	-	-
3.	Posisi Devisa Neto (PDN) secara keseluruhan	-	-

(2016)

Maret

BCA syariah
Andalan dan Pilihan Masyarakat
KANTOR PUSAT :
Jl. Jenderal Tulus No.72, Jakarta 12510
Telepon : (021) 519 5073 (Hunting), Fax. (021) 519 3628
www.bcasyariah.co.id

LAPORAN KEUANGAN

PT BANK BCA SYARIAH

Emas iB
Miliki Emas dengan Mudah, Aman dan Angsuran Ringan

BCA syariah mobile
Cara Praktis Bertransaksi Kapan Saja dan Dimana Saja

LAPORAN POSISI KEUANGAN (NERACA) TRIWULANAN
PT. BANK BCA SYARIAH
Per 31 Maret 2016

(dalam jutaan rupiah)

No.	POS - POS	Bank 31 Maret 2016	Bank 31 Des 2015
	ASET		
1.	Kas	5.765	5.853
2.	Penempatan pada Bank Indonesia	1.051.997	956.625
3.	Penempatan pada bank lain	201.598	314.509
4.	Tagihan spot dan forward	-	-
5.	Surat berharga dimiliki	59.291	58.000
6.	Tagihan atas surat berharga yang dibeli dengan janji dijual kembali (reverse repo)	-	-
7.	Tagihan akseptasi	-	-
8.	Piutang	-	-
	a. Piutang Murabahah	2.001.094	1.930.593
	b. Pendapatan margin murabahah yang ditangguhkan -/-	(489.272)	(479.977)
	c. Piutang Istishna'	-	-
	d. Pendapatan margin Istishna' yang ditangguhkan -/-	-	-
	e. Piutang qardh	1.157	154
	f. Piutang sewa	-	-
9.	Pembiayaan bagi hasil		
	a. Mudharabah	180.311	200.427
	b. Musyarakah	1.145.210	1.147.748
	c. Lainnya	-	-
10.	Pembiayaan sewa	-	-
	a. Aset jarah	285.240	248.137
	b. Akumulasi penyusutan /amortisasi -/-	(76.848)	(71.598)
	c. Cadangan kerugian penurunan nilai -/-	-	-
11.	Penyertaan	-	-
12.	Cadangan kerugian penurunan nilai aset produktif -/-		
	a. Individual	(24.286)	(19.032)
	b. Kolektif	(32.763)	(32.356)
13.	Aset tidak berwujud	2.638	2.638
	Akumulasi amortisasi -/-	(802)	(631)
14.	Salam	-	-
15.	Aset istishna' dalam penyelesaian	-	-
	Termin istishna' -/-	-	-
16.	Aset tetap dan inventaris	56.797	55.858
	Akumulasi penyusutan -/-	(16.821)	(15.857)
17.	Properti terbengkalai	-	-
18.	Aset yang diambil alih	-	-
19.	Rekening funda	-	-
20.	Aset antar kantor	-	-
	a. Kegiatan operasional di Indonesia	-	-
	b. Kegiatan operasional di luar Indonesia	-	-
21.	Cadangan kerugian penurunan nilai aset lainnya -/-	-	-
22.	Penadaan	-	-
23.	Aset pajak tangguhan	7.576	7.576
24.	Aset lainnya	44.912	40.923
	TOTAL ASET	**4.406.552**	**4.349.500**
	LIABILITAS DAN EKUITAS		
	LIABILITAS		
1.	Dana Simpanan Wadiah		
	a. Giro	345.437	167.915
	b. Tabungan	149.009	163.833
2.	Dana investasi non profit sharing		
	a. Giro	-	-
	b. Tabungan	52.280	44.873
	c. Deposito	2.742.297	2.858.733
3.	Liabilitas kepada Bank Indonesia	-	-
4.	Liabilitas kepada bank lain	700	560
5.	Liabilitas spot dan forward	-	-
6.	Surat berharga diterbitkan	-	-
7.	Liabilitas akseptasi	-	-
8.	Pembayaran diterima	37	149
9.	Setoran jaminan	248	247
10.	Liabilitas antar kantor		
	a. Kegiatan operasional di Indonesia	-	-
	b. Kegiatan operasional di luar Indonesia	-	-
11.	Liabilitas pajak tangguhan	-	-
12.	Liabilitas lainnya	36.817	40.919
13.	Dana investasi profit sharing	-	-
	TOTAL LIABILITAS	**3.346.846**	**3.297.029**
	EKUITAS		
14.	Modal disetor		
	a. Modal dasar	2.000.000	2.000.000
	b. Modal yang belum disetor -/-	(1.000.768)	(1.000.768)
	c. Saham yang dibeli kembali (treasury stock) -/-	-	-
15.	Tambahan modal disetor		
	a. Agio	-	-
	b. Disagio -/-	-	-
	c. Modal sumbangan	-	-
	d. Dana setoran modal	-	-
	e. Lainnya	-	-
16.	Pendapatan (kerugian) komprehensif lain		
	a. Penyesuaian akibat penjabaran laporan keuangan	-	-
	b. Keuntungan (kerugian) dari perubahan nilai aset keuangan dalam kelompok tersedia untuk dijual	(11.040)	(12.331)
	c. Lindung nilai arus kas	-	-
	d. Selisih penilaian kembali aset tetap	-	-
	e. Bagian pendapatan komprehensif lain dari entitas asosiasi	-	-
	f. Keuntungan (kerugian) aktuarial program manfaat pasti	(3.395)	(3.395)
	g. Pajak penghasilan terkait dengan laba komprehensif lain	3.932	3.932
	h. Lainnya	-	-
17.	Selisih kurs rekonsiliasi	-	-
18.	Selisih restrukturisasi entitas sepengendali	-	-
19.	Ekuitas lainnya	-	-
20.	Cadangan		
	a. Cadangan umum	3.500	2.250
	b. Cadangan tujuan	-	-
21.	Laba (rugi)		
	a. Laba (rugi) tahun-tahun lalu	84.546	42.359
	b. Laba (rugi) tahun berjalan	8.063	23.437
	TOTAL EKUITAS YANG DAPAT DIDISTRIBUSIKAN KEPADA BANK	**1.059.706**	**1.052.552**
22.	Kepentingan non pengendali (Minority Asset)	-	-
	TOTAL EKUITAS	**1.059.706**	**1.052.552**
	TOTAL LIABILITAS DAN EKUITAS	**4.406.552**	**4.349.500**

LAPORAN LABA RUGI DAN PENGHASILAN KOMPREHENSIF LAIN TRIWULANAN
PT. BANK BCA SYARIAH
Per 31 Maret 2016

(dalam jutaan rupiah)

No.	POS - POS	Bank 31 Maret 2016	Bank 31 Maret 2015
	PENDAPATAN DAN BEBAN OPERASIONAL		
	A. Pendapatan dan Beban Operasional dari Penyaluran Dana		
1.	**Pendapatan penyaluran dana**	**141.065**	**102.738**
	a. Rupiah	141.065	102.738
	i. Pendapatan dari piutang	48.785	31.376
	- Murabahah	48.785	31.376
	- Istishna'	-	-
	- Ijarah	-	-
	ii. Pendapatan dari Bagi Hasil	38.278	37.724
	- Mudharabah	5.733	5.433
	- Musyarakah	32.545	32.291
	iii. Lainnya	53.807	33.638
	b. Valuta Asing	-	-
	i. Pendapatan dari piutang	-	-
	- Murabahah	-	-
	- Istishna'	-	-
	- Ijarah	-	-
	ii. Pendapatan dari Bagi Hasil	-	-
	- Mudharabah	-	-
	- Musyarakah	-	-
	iii. Lainnya	-	-
2.	**Bagi Hasil untuk pemilik dana investasi -/-**	**92.025**	**66.864**
	a. Rupiah	92.025	66.864
	- Non Profit Sharing	92.025	66.864
	- Profit Sharing	-	-
	b. Valuta Asing	-	-
	- Non Profit Sharing	-	-
	- Profit Sharing	-	-
3.	**Pendapatan setelah distribusi bagi hasil**	**49.975**	**35.874**
	B. Pendapatan dan Beban Operasional selain Penyaluran Dana		
1.	**Pendapatan operasional lainnya**	**25.129**	**2.549**
	a. Peningkatan nilai wajar aset keuangan	-	-
	i. Surat berharga	-	-
	ii. Spot dan forward	-	-
	b. Keuntungan penjualan aset	-	-
	i. Surat berharga	-	-
	ii. Aset jarah	-	-
	c. Keuntungan transaksi spot dan forward (realised)	-	-
	d. Pendapatan bank selaku mudharib dalam mudharabah musyarakah	-	-
	e. Keuntungan dari penyertaan dengan equity method	-	-
	f. Dividen	-	-
	g. Komisi/provisi/fee dan administrasi	2.965	1.684
	h. Pemulihan atas cadangan kerugian penurunan nilai	25.096	815
	i. Pendapatan lainnya	68	50
2.	**Beban operasional lainnya -/-**	**70.021**	**35.279**
	a. Beban bonus wadiah	1.585	1.576
	b. Penurunan nilai wajar aset keuangan	-	-
	i. Surat berharga	-	-
	ii. Spot dan forward	-	-
	c. Kerugian penjualan aset	-	-
	i. Surat berharga	-	-
	ii. Aset jarah	-	-
	d. Kerugian transaksi spot dan forward (realised)	-	-
	e. Kerugian penurunan nilai aset keuangan (impairment)	-	-
	i. Surat berharga	13	-
	ii. Pembiayaan dari piutang	15.130	6.069
	iii. Pembiayaan bagi hasil	16.555	1.872
	iv. Aset keuangan lainnya	5	456
	f. Kerugian terkait risiko operasional	-	257
	g. Kerugian dari penyertaan dengan equity method	-	-
	h. Komisi/provisi/fee dan administrasi	-	-
	i. Kerugian penurunan nilai aset lainnya (non keuangan)	-	-
	j. Beban tenaga kerja	23.362	14.041
	k. Beban promosi	494	162
	l. Beban lainnya	12.879	8.857
3.	**Pendapatan (Beban) Operasional Lainnya**	**(45.992)**	**(32.731)**
	LABA (RUGI) OPERASIONAL	**3.983**	**3.133**
	PENDAPATAN DAN BEBAN NON OPERASIONAL		
1.	Keuntungan (kerugian) penjualan aset tetap dan inventaris	-	-
2.	Keuntungan (kerugian) penjabaran transaksi valuta asing	-	-
3.	Pendapatan (beban) non operasional lainnya	1	10
	LABA (RUGI) NON OPERASIONAL	**1**	**10**
	LABA (RUGI) TAHUN BERJALAN	**8.084**	**3.143**
	Pajak penghasilan		
	a. Taksiran pajak tahun berjalan	(2.021)	(1.289)
	b. Penisipasan (beban) pajak tangguhan	-	-
	LABA (RUGI) TAHUN BERJALAN SETELAH PAJAK BERSIH	**6.063**	**3.854**
	PENGHASILAN KOMPREHENSIF LAIN		
1.	**yang tidak akan diklasifikasikan ke laba rugi**	**2.546**	-
	a. Keuntungan revaluasi aset tetap	-	-
	b. Keuntungan (kerugian) aktuarial program imbalan pasti	2.546	-
	c. Bagian pembagian komprehensif lain dari entitas asosiasi	-	-
	d. Lainnya	-	-
	e. Pajak penghasilan terkait pos-pos yang tidak akan direklasifikasi ke laba rugi	-	-
2.	**yang akan diklasifikasikan ke laba rugi**	**(968)**	**5.479**
	a. Penyesuaian akibat penjabaran laporan keuangan dalam mata uang asing	-	-
	b. Keuntungan (kerugian) dari perubahan nilai aset keuangan dalam kelompok tersedia untuk dijual	(1.291)	7.305
	c. Bagian efektif dari lindung nilai arus kas	-	-
	d. Lainnya	-	-
	e. Pajak penghasilan terkait pos-pos yang tidak akan diklasifikasi ke laba rugi	323	(1.826)
	PENGHASILAN KOMPREHENSIF LAIN TAHUN BERJALAN - NET PAJAK PENGHASILAN TERKAIT	**1.578**	**5.479**
	TOTAL LABA (RUGI)KOMPREHENSIF TAHUN BERJALAN	**7.641**	**9.333**
	Laba yang dapat distribusikan kepada :		
	PEMILIK	-	-
	KEPENTINGAN NON PENGENDALI	-	-
	TOTAL LABA TAHUN BERJALAN	-	-
	Total Penghasilan Komprehensif lain yang dapat distribusikan kepada :		
	PEMILIK	-	-
	KEPENTINGAN NON PENGENDALI	-	-
	TOTAL PENGHASILAN KOMPREHENSIF LAIN TAHUN BERJALAN	-	-
	DIVIDEN	-	-
	LABA BERSIH PER SAHAM *)	-	-

LAPORAN RASIO KEUANGAN TRIWULANAN
PT. BANK BCA SYARIAH
Per 31 Maret 2016

No.	POS - POS	Bank 31 Maret 2016	Bank 31 Maret 2015
	Rasio Kinerja		
1.	Kewajiban Pemenuhan Modal Minimum (KPMM)	39,16%	28,42%
2.	Aset produktif bermasalah dan aset non produktif bermasalah terhadap total aset produktif dan aset non produktif	0,32%	0,07%
3.	Aset produktif bermasalah terhadap total aset produktif	0,32%	0,07%
4.	Cadangan Kerugian Penurunan Nilai (CKPN) aset keuangan terhadap aset produktif	1,36%	0,82%
5.	NPF gross	0,59%	0,92%
6.	NPF net	0,40%	0,88%
7.	Return On Assets (ROA)	0,78%	0,71%
8.	Return On Equity (ROE)	2,43%	2,98%
9.	Net Imbalan (NI) / (Setara NIM)	4,51%	4,88%
10.	Net Operating Margin (NOM)	0,79%	0,73%
11.	Biaya Operasional terhadap Pendapatan Operasional (BOPO)	94,07%	96,62%
12.	Pembiayaan bagi hasil terhadap total pembiayaan	43,45%	48,14%
13.	Financing to Deposit Ratio (FDR)	92,78%	102,11%
	Kepatuhan (Compliance)		
1.	a. Persentase Pelanggaran BMPD		
	1. Pihak Terkait	-	-
	2. Pihak Tidak Terkait	-	-
	b. Persentase Pelampauan BMPD		
	1. Pihak terkait	-	-
	2. Pihak tidak terkait	-	-
2.	GWM		
	a. Rupiah	5,02%	5,03%
	b. Valuta Asing	-	-
3.	Posisi Devisa Neto (PDN) secara keseluruhan	-	-

Juni

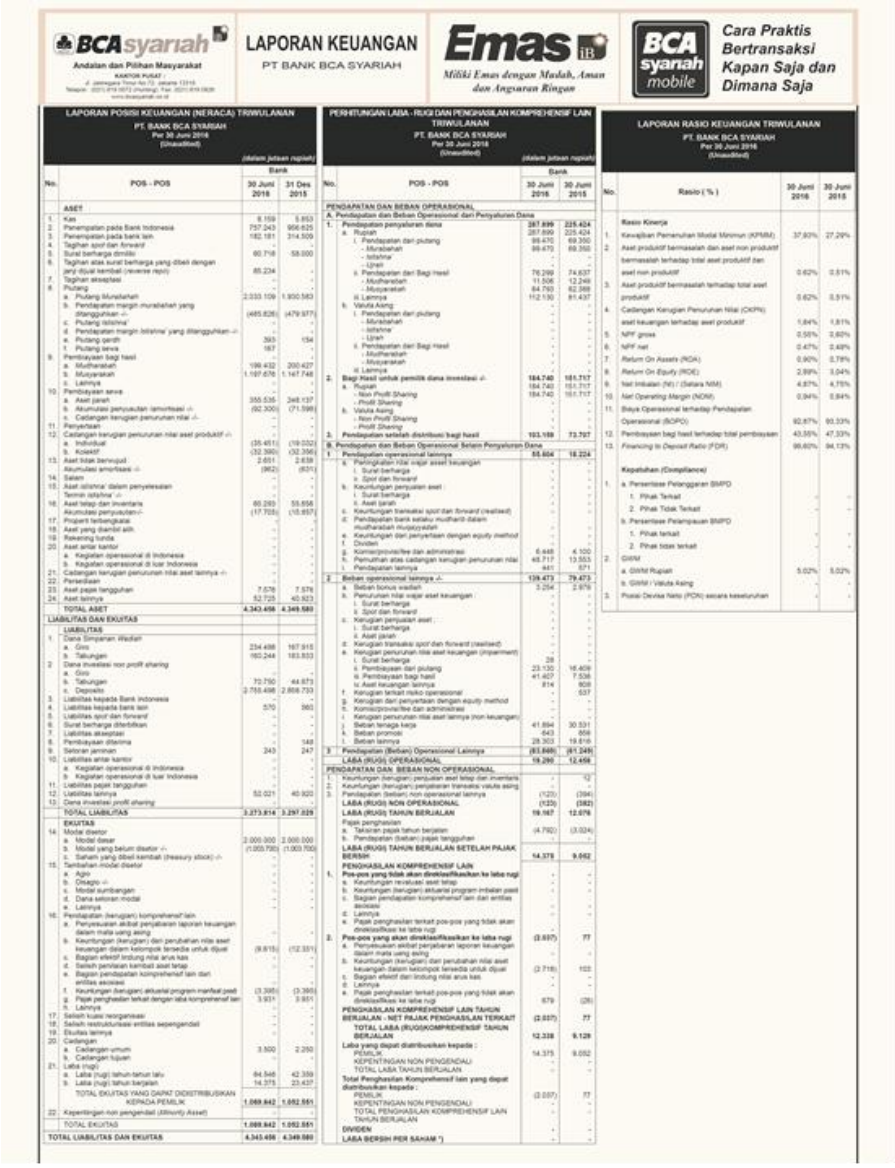

BCA syariah
Andalan dan Pilihan Masyarakat
KANTOR PUSAT :
Jl. Jatinegara Timur No.72, Jakarta 13310
Telepon : (021) 319 0072 (Hunting), Fax : (021) 319 0026
www.bcasyariah.co.id

LAPORAN KEUANGAN
PT BANK BCA SYARIAH

Emas iB
Miliki Emas dengan Mudah, Aman dan Anggaran Ringan

BCA syariah mobile
Cara Praktis Bertransaksi Kapan Saja dan Dimana Saja

LAPORAN POSISI KEUANGAN (NERACA) TRIWULANAN
PT. BANK BCA SYARIAH
Per 30 Juni 2016
(Unaudited)
(dalam jutaan rupiah)

No.	POS - POS	Bank 30 Juni 2016	Bank 31 Des 2015
	ASET		
1.	Kas	9.159	5.853
2.	Penempatan pada Bank Indonesia	757.243	956.625
3.	Penempatan pada bank lain	182.181	314.509
4.	Tagihan spot dan forward	-	-
5.	Surat berharga dimiliki	60.718	58.000
6.	Tagihan atas surat berharga yang dibeli dengan janji dijual kembali (reverse repo)	85.234	-
7.	Tagihan akseptasi	-	-
8.	Piutang	-	-
	a. Piutang Murabahah	2.033.109	1.930.583
	b. Pendapatan margin murabahah yang ditangguhkan -/-	(485.826)	(479.977)
	c. Piutang Istishna'	-	-
	d. Pendapatan margin Istishna' yang ditangguhkan -/-	-	-
	e. Piutang qardh	393	134
	f. Piutang sewa	167	-
9.	Pembiayaan bagi hasil	-	-
	a. Mudharabah	199.432	200.427
	b. Musyarakah	1.197.676	1.147.748
	c. Lainnya	-	-
10.	Pembiayaan sewa	-	-
	a. Aset jaran	355.535	348.137
	b. Akumulasi penyusutan /amortisasi -/-	(92.300)	(71.598)
	c. Cadangan kerugian penurunan nilai -/-	-	-
11.	Penyertaan	-	-
12.	Cadangan kerugian penurunan nilai aset produktif -/-	-	-
	a. Individual	(35.451)	(19.022)
	b. Kolektif	(32.386)	(32.356)
13.	Aset tidak berwujud	2.651	2.639
	Akumulasi amortisasi -/-	(862)	(631)
14.	Salam	-	-
15.	Aset istishna' dalam penyelesaian	-	-
	Termin istishna' -/-	-	-
16.	Aset tetap dan inventaris	60.293	55.658
	Akumulasi penyusutan -/-	(17.705)	(15.857)
17.	Properti terbengkalai	-	-
18.	Aset yang diambil alih	-	-
19.	Rekening tunda	-	-
20.	Aset antar kantor	-	-
	a. Kegiatan operasional di Indonesia	-	-
	b. Kegiatan operasional di luar Indonesia	-	-
21.	Cadangan kerugian penurunan nilai aset lainnya -/-	-	-
22.	Penselisihan	-	-
23.	Aset pajak tangguhan	7.578	7.578
24.	Aset lainnya	52.725	40.923
	TOTAL ASET	**4.343.498**	**4.349.580**
	LIABILITAS DAN EKUITAS		
	LIABILITAS		
1.	Dana Simpanan Wadiah		
	a. Giro	234.498	167.915
	b. Tabungan	160.244	183.833
2.	Dana Investasi non profit sharing	-	-
	a. Giro	-	-
	b. Tabungan	70.750	44.873
	c. Deposito	2.755.498	2.808.733
3.	Liabilities kepada Bank Indonesia	-	-
4.	Liabilities kepada bank lain	570	560
5.	Liabilities spot dan forward	-	-
6.	Surat berharga diterbitkan	-	-
7.	Liabilities akseptasi	-	-
8.	Pembayaran diterima	-	148
9.	Setoran jaminan	243	247
10.	Liabilities antar kantor	-	-
	a. Kegiatan operasional di Indonesia	-	-
	b. Kegiatan operasional di luar Indonesia	-	-
11.	Liabilities pajak tangguhan	-	-
12.	Liabilities lainnya	52.021	40.920
13.	Dana investasi profit sharing	-	-
	TOTAL LIABILITAS	**3.273.814**	**3.297.029**
	EKUITAS		
14.	Modal disetor	2.000.000	2.000.000
	a. Modal dasar	(1.000.700)	(1.000.700)
	b. Modal yang belum disetor -/-	-	-
	c. Saham yang dibeli kembali (treasury stock) -/-	-	-
15.	Tambahan modal disetor	-	-
	a. Agio	-	-
	b. Disagio -/-	-	-
	c. Modal sumbangan	-	-
	d. Dana setoran modal	-	-
	e. Lainnya	-	-
16.	Penghasilan (kerugian) komprehensif lain		
	a. Penyesuaian akibat penjabaran laporan keuangan dalam mata uang asing	-	-
	b. Keuntungan (kerugian) dari perubahan nilai aset keuangan dalam kelompok tersedia untuk dijual	(9.615)	(12.331)
	c. Bagian efektif lindung nilai arus kas	-	-
	d. Selisih penilaian kembali aset tetap	-	-
	e. Bagian pendapatan komprehensif lain dari entitas asosiasi	-	-
	f. Keuntungan (kerugian) aktuarial program imbalan pasti	(3.395)	(3.395)
	g. Pajak penghasilan terkait dengan laba komprehensif lain	3.931	3.851
	h. Lainnya	-	-
17.	Selisih kurs redenominasi	-	-
18.	Selisih restrukturisasi entitas sepengendali	-	-
19.	Ekuitas lainnya	-	-
20.	Cadangan	-	-
	a. Cadangan umum	3.500	2.250
	b. Cadangan tujuan	-	-
21.	Laba (rugi)		
	a. Laba (rugi) tahun-tahun lalu	64.946	42.359
	b. Laba (rugi) tahun berjalan	14.375	23.437
	TOTAL EKUITAS YANG DAPAT DIDISTRIBUSIKAN KEPADA PEMILIK	**1.069.842**	**1.052.551**
22.	Kepentingan non pengendali (Minority Asset)	-	-
	TOTAL EKUITAS	**1.069.842**	**1.052.551**
	TOTAL LIABILITAS DAN EKUITAS	**4.343.498**	**4.349.580**

PERHITUNGAN LABA - RUGI DAN PENGHASILAN KOMPREHENSIF LAIN TRIWULANAN
PT. BANK BCA SYARIAH
Per 30 Juni 2016
(Unaudited)
(dalam jutaan rupiah)

No.	POS - POS	Bank 30 Juni 2016	Bank 30 Juni 2015
	PENDAPATAN DAN BEBAN OPERASIONAL		
	A. Pendapatan dan Beban Operasional dari Penyaluran Dana		
1.	**Pendapatan penyaluran dana**	**287.899**	**225.424**
	a. Rupiah	287.899	225.424
	i. Pendapatan dari piutang	99.470	69.350
	- Murabahah	99.470	69.350
	- Istishna'	-	-
	- Ujrah	-	-
	ii. Pendapatan dari Bagi Hasil	76.299	74.637
	- Mudharabah	11.506	12.249
	- Musyarakah	64.793	62.388
	iii. Lainnya	112.130	81.437
	b. Valuta Asing	-	-
	i. Pendapatan dari piutang	-	-
	- Murabahah	-	-
	- Istishna'	-	-
	- Ujrah	-	-
	ii. Pendapatan dari Bagi Hasil	-	-
	- Mudharabah	-	-
	- Musyarakah	-	-
	iii. Lainnya	-	-
2.	**Bagi Hasil untuk pemilik dana investasi -/-**	**184.740**	**151.717**
	a. Rupiah	184.740	151.717
	- Non Profit Sharing	184.740	151.717
	- Profit Sharing	-	-
	b. Valuta Asing	-	-
	- Non Profit Sharing	-	-
	- Profit Sharing	-	-
3.	**Pendapatan setelah distribusi bagi hasil**	**103.159**	**73.707**
	B. Pendapatan dan Beban Operasional Selain Penyaluran Dana		
1.	**Pendapatan operasional lainnya**	**55.604**	**18.224**
	a. Peningkatan nilai wajar aset keuangan	-	-
	i. Surat berharga	-	-
	ii. Spot dan forward	-	-
	b. Keuntungan penjualan aset	-	-
	i. Surat berharga	-	-
	ii. Aset jaran	-	-
	c. Keuntungan transaksi spot dan forward (realised)	-	-
	d. Pendapatan bank selaku mudharib dalam mudharabah muqayyadah	-	-
	e. Keuntungan dari penyertaan dengan equity method	-	-
	f. Dividen	-	-
	g. Komisi/provisi/fee dan administrasi	6.445	4.100
	h. Pemulihan atas cadangan kerugian penurunan nilai	48.717	13.553
	i. Pendapatan lainnya	441	571
2.	**Beban operasional lainnya -/-**	**126.473**	**79.473**
	a. Beban bonus wadiah	3.254	2.976
	b. Penurunan nilai wajar aset keuangan	-	-
	i. Surat berharga	-	-
	ii. Spot dan forward	-	-
	c. Kerugian penjualan aset	-	-
	i. Surat berharga	-	-
	ii. Aset jaran	-	-
	d. Kerugian transaksi spot dan forward (realised)	-	-
	e. Kerugian penurunan nilai aset keuangan (impairment)	-	-
	i. Surat berharga	28	-
	ii. Pembiayaan dari piutang	23.130	16.409
	iii. Pembiayaan bagi hasil	41.407	7.538
	iv. Aset keuangan lainnya	814	909
	f. Kerugian terkait risiko operasional	-	637
	g. Kerugian dari penyertaan dengan equity method	-	-
	h. komisi/provisi/fee dan administrasi	-	-
	i. Kerugian penurunan nilai aset lainnya (non keuangan)	-	-
	j. Beban tenaga kerja	41.894	30.531
	k. Beban promosi	643	858
	l. Beban lainnya	28.303	19.616
3.	**Pendapatan (Beban) Operasional Lainnya**	**(63.869)**	**(61.249)**
	LABA (RUGI) OPERASIONAL	**19.290**	**12.458**
	PENDAPATAN DAN BEBAN NON OPERASIONAL		
1.	Keuntungan (kerugian) penjualan aset tetap dan inventaris	-	12
2.	Keuntungan (kerugian) penjabaran transaksi valuta asing	-	-
3.	Pendapatan (beban) non operasional lainnya	(123)	(394)
	LABA (RUGI) NON OPERASIONAL	**(123)**	**(382)**
	LABA (RUGI) TAHUN BERJALAN	**19.167**	**12.076**
	Pajak penghasilan		
	a. Taksiran pajak tahun berjalan	(4.792)	(3.024)
	b. Pendapatan (beban) pajak tangguhan	-	-
	LABA (RUGI) TAHUN BERJALAN SETELAH PAJAK BERSIH	**14.375**	**9.052**
	PENGHASILAN KOMPREHENSIF LAIN		
1.	**Pos-pos yang tidak akan direklasifikasikan ke laba rugi**	-	-
	a. Keuntungan revaluasi aset tetap	-	-
	b. Keuntungan (kerugian) aktuarial program imbalan pasti	-	-
	c. Bagian pendapatan komprehensif lain dari entitas asosiasi	-	-
	d. Lainnya	-	-
	e. Pajak penghasilan terkait pos-pos yang tidak akan direklasifikasi ke laba rugi	-	-
2.	**Pos-pos yang akan direklasifikasikan ke laba rugi**	**(2.697)**	**77**
	a. Penyesuaian akibat penjabaran laporan keuangan dalam mata uang asing	-	-
	b. Keuntungan (kerugian) dari perubahan nilai aset keuangan dalam kelompok tersedia untuk dijual	(2.716)	102
	c. Bagian efektif dari lindung nilai arus kas	-	-
	d. Lainnya	-	-
	e. Pajak penghasilan terkait pos-pos yang tidak akan direklasifikasi ke laba rugi	679	(26)
	PENGHASILAN KOMPREHENSIF LAIN TAHUN BERJALAN - NET PAJAK PENGHASILAN TERKAIT	**(2.697)**	**77**
	TOTAL LABA (RUGI)KOMPREHENSIF TAHUN BERJALAN	**12.338**	**9.129**
	Laba yang dapat distribusikan kepada :		
	PEMILIK	14.375	9.052
	KEPENTINGAN NON PENGENDALI	-	-
	TOTAL LABA TAHUN BERJALAN	-	-
	Total Penghasilan Komprehensif lain yang dapat distribusikan kepada :		
	PEMILIK	(2.697)	77
	KEPENTINGAN NON PENGENDALI	-	-
	TOTAL PENGHASILAN KOMPREHENSIF LAIN TAHUN BERJALAN	-	-
	DIVIDEN	-	-
	LABA BERSIH PER SAHAM *)	-	-

LAPORAN RASIO KEUANGAN TRIWULANAN
PT. BANK BCA SYARIAH
Per 30 Juni 2016
(Unaudited)

No.	Rasio (%)	30 Juni 2016	30 Juni 2015
	Rasio Kinerja		
1.	Kewajiban Pemenuhan Modal Minimum (KPMM)	37,93%	27,29%
2.	Aset produktif bermasalah dan aset non produktif bermasalah terhadap total aset produktif dan aset non produktif	0,62%	0,51%
3.	Aset produktif bermasalah terhadap total aset produktif	0,62%	0,51%
4.	Cadangan Kerugian Penurunan Nilai (CKPN) aset keuangan terhadap aset produktif	1,84%	1,81%
5.	NPF gross	0,58%	0,60%
6.	NPF net	0,47%	0,49%
7.	Return On Assets (ROA)	0,90%	0,78%
8.	Return On Equity (ROE)	2,89%	3,04%
9.	Net Imbalan (NI) / (Selisih NIM)	4,87%	4,75%
10.	Net Operating Margin (NOM)	0,94%	0,84%
11.	Biaya Operasional terhadap Pendapatan Operasional (BOPO)	92,87%	93,33%
12.	Pembiayaan bagi hasil terhadap total pembiayaan	43,55%	47,33%
13.	Financing to Deposit Ratio (FDR)	99,60%	94,13%
	Kepatuhan (Compliance)		
1.	a. Persentase Pelanggaran BMPD		
	1. Pihak Terkait	-	-
	2. Pihak Tidak Terkait	-	-
	b. Persentase Pelampauan BMPD		
	1. Pihak terkait	-	-
	2. Pihak tidak terkait	-	-
2.	GWM		
	a. GWM Rupiah	5,02%	5,02%
	b. GWM / Valuta Asing	-	-
3.	Posisi Devisa Neto (PDN) secara keseluruhan	-	-

September

BCA syariah
Andalan dan Pilihan Masyarakat
KANTOR PUSAT :
Jl. Jatinegara Timur No.72, Jakarta 10310
Telepon : (021) 319-0072 (Hunting), Fax : (021) 319-0620
www.bcasyariah.co.id

LAPORAN KEUANGAN

PT BANK BCA SYARIAH

Emas
Miliki Emas dengan Mudah, Aman dan Anggunan Ringan

BCA syariah mobile
Cara Praktis Bertransaksi Kapan Saja dan Dimana Saja

LAPORAN POSISI KEUANGAN (NERACA) TRIWULANAN
PT. BANK BCA SYARIAH
Per 30 September 2016
(Unaudited)
(dalam jutaan rupiah)

No.	POS - POS	Bank 30 Sep 2016	Bank 31 Des 2015
	ASET		
1.	Kas	5.750	5.853
2.	Penempatan pada Bank Indonesia	857.131	956.625
3.	Penempatan pada bank lain	108.158	314.509
4.	Tagihan spot dan forward	-	-
5.	Surat berharga dimiliki	59.973	58.000
6.	Tagihan atas surat berharga yang dibeli dengan janji dijual kembali (reverse repo)	184.148	-
7.	Tagihan akseptasi	-	-
8.	Piutang	-	-
	a. Piutang Murabahah	2.167.106	1.930.583
	b. Pendapatan margin murabahah yang ditangguhkan -/-	(632.113)	(479.977)
	c. Piutang Istishna'	-	-
	d. Pendapatan margin Istishna' yang ditangguhkan -/-	-	-
	e. Piutang qardh	369	154
	f. Piutang sewa	512	-
9.	Pembiayaan bagi hasil	-	-
	a. Mudharabah	287.176	250.427
	b. Musyarakah	1.182.583	1.147.748
	c. Lainnya	-	-
10.	Pembiayaan sewa	-	-
	a. Aset ijarah	395.706	248.137
	b. Akumulasi penyusutan ijarah/sewa -/-	(84.410)	(71.588)
	c. Cadangan kerugian penurunan nilai -/-	-	-
11.	Penyertaan	-	-
12.	Cadangan kerugian penurunan nilai aset produktif -/-	-	-
	a. Individual	(10.561)	(19.032)
	b. Kolektif	(59.480)	(32.356)
13.	Aset tidak berwujud	2.651	2.639
	Akumulasi amortisasi -/-	(1.124)	(631)
14.	Salam	-	-
15.	Aset Istishna' dalam penyelesaian	-	-
	Termin istishna' -/-	-	-
16.	Aset tetap dan inventaris	84.831	55.859
	Akumulasi penyusutan -/-	(17.221)	(15.457)
17.	Properti terbengkalai	-	-
18.	Aset yang diambil alih	-	-
19.	Rekening tunda	-	-
20.	Aset antar kantor	-	-
	a. Kegiatan operasional di Indonesia	-	-
	b. Kegiatan operasional di luar Indonesia	-	-
21.	Cadangan kerugian penurunan nilai aset lainnya -/-	-	-
22.	Persediaan	-	-
23.	Aset pajak tangguhan	7.576	7.576
24.	Aset lainnya	59.143	40.923
	TOTAL ASET	**4.637.703**	**4.349.565**
	LIABILITAS DAN EKUITAS		
	LIABILITAS		
1.	Dana Simpanan Wadiah	-	-
	a. Giro	312.365	167.910
	b. Tabungan	144.164	183.633
2.	Dana Investasi non profit sharing	-	-
	a. Giro	-	-
	b. Tabungan	89.715	44.873
	c. Deposito	2.935.810	2.856.733
3.	Liabilitas kepada Bank Indonesia	-	-
4.	Liabilitas kepada bank lain	1.565	560
5.	Liabilitas spot dan forward	-	-
6.	Surat berharga diterbitkan	-	-
7.	Liabilitas akseptasi	-	-
8.	Pembiayaan diterima	-	149
9.	Setoran jaminan	243	247
10.	Liabilitas antar kantor	-	-
	a. Kegiatan operasional di Indonesia	-	-
	b. Kegiatan operasional di luar Indonesia	-	-
11.	Liabilitas pajak tangguhan	-	-
12.	Liabilitas lainnya	75.221	40.919
13.	Dana investasi profit sharing	-	-
	TOTAL LIABILITAS	**3.559.083**	**3.297.029**
	EKUITAS		
14.	Modal disetor		
	a. Modal dasar	2.000.000	2.000.000
	b. Modal yang belum disetor -/-	(1.000.700)	(1.303.700)
	c. Saham yang dibeli kembali (treasury stock) -/-	-	-
15.	Tambahan modal disetor	-	-
	a. Agio	-	-
	b. Disagio -/-	-	-
	c. Modal sumbangan	-	-
	d. Dana setoran modal	-	-
	e. Lainnya	-	-
16.	Pendapatan (kerugian) komprehensif lain	-	-
	a. Penyesuaian akibat penjabaran laporan keuangan	-	-
	b. Keuntungan (kerugian) dari perubahan nilai aset keuangan dalam kelompok tersedia untuk dijual	(10.356)	(12.331)
	c. Bagian efektif Lindung nilai arus kas	-	-
	d. Selisih penilaian kembali aset tetap	-	-
	e. Bagian pendapatan komprehensif lain dari entitas asosiasi	-	-
	f. Keuntungan (kerugian) aktuarial program manfaat pasti	(3.395)	(3.395)
	g. Pajak penghasilan terkait dengan laba komprehensif lain	3.932	3.932
	h. Lainnya	-	-
17.	Selisih kurs rencanasasi	-	-
18.	Selisih restrukturisasi entitas sepengendali	-	-
19.	Ekuitas lainnya	-	-
20.	Cadangan	-	-
	a. Cadangan umum	3.500	2.250
	b. Cadangan tujuan	-	-
21.	Laba (rugi)	-	-
	a. Laba (rugi) tahun-tahun lalu	64.546	42.359
	b. Laba (rugi) tahun berjalan	24.093	23.437
	TOTAL EKUITAS YANG DAPAT DIDISTRIBUSIKAN KEPADA PEMILIK	**1.079.620**	**1.052.552**
22.	Kepentingan non pengendali (Minority Interest)	-	-
	TOTAL EKUITAS	**1.079.620**	**1.052.552**
	TOTAL LIABILITAS DAN EKUITAS	**4.637.703**	**4.349.565**

LAPORAN LABA RUGI DAN PENGHASILAN KOMPREHENSIF LAIN TRIWULANAN
PT. BANK BCA SYARIAH
Per 30 September 2016
(Unaudited)
(dalam jutaan rupiah)

No.	POS - POS	Bank 30 Sep 2016	Bank 30 Sep 2015
	PENDAPATAN DAN BEBAN OPERASIONAL		
	A. Pendapatan dan Beban Operasional dari Penyaluran Dana		
1.	**Pendapatan penyaluran dana**	**434.490**	**348.613**
	a. Rupiah	434.490	348.613
	i. Pendapatan dari piutang	148.352	109.753
	- Murabahah	148.352	109.753
	- Istishna'	-	-
	- Ujrah	-	-
	ii. Pendapatan dari Bagi Hasil	114.416	109.321
	- Mudharabah	17.642	17.667
	- Musyarakah	96.774	91.654
	iii. Lainnya	171.722	129.539
	b. Valuta Asing	-	-
	i. Pendapatan dari piutang	-	-
	- Murabahah	-	-
	- Istishna'	-	-
	- Ujrah	-	-
	ii. Pendapatan dari Bagi Hasil	-	-
	- Mudharabah	-	-
	- Musyarakah	-	-
	iii. Lainnya	-	-
2.	**Bagi Hasil untuk pemilik dana investasi -/-**	**277.832**	**233.175**
	a. Rupiah	277.832	233.175
	- Non Profit Sharing	277.832	233.175
	- Profit Sharing	-	-
	b. Valuta Asing	-	-
	- Non Profit Sharing	-	-
	- Profit Sharing	-	-
3.	**Pendapatan setelah distribusi bagi hasil**	**156.658**	**115.438**
	B. Pendapatan dan Beban Operasional selain Penyaluran Dana		
1.	**Pendapatan operasional lainnya**	**132.454**	**39.752**
	a. Peningkatan nilai wajar aset keuangan	-	-
	i. Surat berharga	-	-
	ii. Spot dan forward	-	-
	b. Keuntungan penjualan aset :	-	-
	i. Surat berharga	-	-
	ii. Aset ijarah	-	-
	c. Keuntungan transaksi spot dan forward (realized)	-	-
	d. Pendapatan bank setelah mudharib dalam mudharabah musyarakah	-	-
	e. Keuntungan dari penyertaan dengan equity method	-	-
	f. Dividen	-	-
	g. Komisi/provisi/fee dan administrasi	8.805	9.464
	h. Pemulihan atas cadangan kerugian penurunan nilai	122.322	31.637
	i. Pendapatan lainnya	527	631
2.	**Beban operasional lainnya -/-**	**264.992**	**133.297**
	a. Beban bonus wadiah	4.622	4.529
	b. Penurunan nilai wajar aset keuangan	-	-
	i. Surat berharga	-	-
	ii. Spot dan forward	-	-
	c. Kerugian penjualan aset :	-	-
	i. Surat berharga	-	-
	ii. Aset ijarah	-	-
	d. Kerugian transaksi spot dan forward (realized)	-	-
	e. Kerugian penurunan nilai aset keuangan (impairment)	-	-
	i. Surat berharga	38	101
	ii. Pembiayaan dari piutang	46.624	31.074
	iii. Pembiayaan bagi hasil	84.419	18.566
	iv. Aset keuangan lainnya	1.336	1.335
	f. Kerugian terkait risiko operasional	-	837
	g. Kerugian dari penyertaan dengan equity method	-	-
	h. Komisi/provisi/fee dan administrasi	-	-
	i. Kerugian penurunan nilai aset lainnya (non keuangan)	-	-
	j. Beban tenaga kerja	80.859	46.598
	k. Beban promosi	831	1.277
	l. Beban lainnya	46.165	31.962
3.	**Pendapatan (Beban) Operasional Lainnya**	**(132.538)**	**(94.545)**
	LABA (RUGI) OPERASIONAL	**32.320**	**20.893**
	PENDAPATAN DAN BEBAN NON OPERASIONAL		
1.	Keuntungan (kerugian) penjualan aset tetap dan inventaris	-	13
2.	Keuntungan (kerugian) penjabaran transaksi valuta asing	-	-
3.	Pendapatan (beban) non operasional lainnya	(197)	(454)
	LABA (RUGI) NON OPERASIONAL	**(197)**	**(441)**
	LABA (RUGI) TAHUN BERJALAN	**32.123**	**20.452**
	Pajak penghasilan		
	a. Taksiran pajak tahun berjalan	(8.030)	(5.117)
	b. Pendapatan (beban) pajak tangguhan	-	-
	LABA (RUGI) TAHUN BERJALAN SETELAH PAJAK BERSIH	**24.093**	**15.335**
	PENGHASILAN KOMPREHENSIF LAIN		
1.	**yang tidak akan direklasifikasikan ke laba rugi**	-	-
	a. Keuntungan revaluasi aset tetap	-	-
	b. Keuntungan (kerugian) aktuarial program imbalan pasti	-	-
	c. Bagian pendapatan komprehensif lain dari entitas asosiasi	-	-
	d. Lainnya	-	-
	e. Pajak penghasilan terkait pos-pos yang tidak akan direklasifikasi ke laba rugi	-	-
2.	**yang akan direklasifikasikan ke laba rugi**	(1.491)	-
	a. Penyesuaian akibat penjabaran laporan keuangan dalam mata uang asing	-	-
	b. Keuntungan (kerugian) dari perubahan nilai aset keuangan dalam kelompok tersedia untuk dijual	(1.975)	-
	c. Bagian efektif dari lindung nilai arus kas	-	-
	d. Lainnya	-	-
	e. Pajak penghasilan terkait pos-pos yang tidak akan direklasifikasi ke laba rugi	484	-
	PENGHASILAN KOMPREHENSIF LAIN TAHUN BERJALAN - NET PAJAK PENGHASILAN TERKAIT	**(1.491)**	-
	TOTAL LABA (RUGI)KOMPREHENSIF TAHUN BERJALAN	**22.612**	**15.335**
	Laba yang dapat distribusikan kepada :		
	PEMILIK	24.093	-
	KEPENTINGAN NON PENGENDALI	-	-
	TOTAL LABA TAHUN BERJALAN	-	-
	Total Penghasilan Komprehensif lain yang dapat distribusikan kepada :		
	PEMILIK	(1.491)	-
	KEPENTINGAN NON PENGENDALI	-	-
	TOTAL PENGHASILAN KOMPREHENSIF LAIN TAHUN BERJALAN	-	-
	DIVIDEN	-	-
	LABA BERSIH PER SAHAM *)	-	-

LAPORAN RASIO KEUANGAN TRIWULANAN
PT. BANK BCA SYARIAH
Per 30 September 2016
(Unaudited)

No.	POS - POS	Bank 30 Sep 2016	Bank 30 Sep 2015
	Rasio Kinerja		
1.	Kewajiban Pemenuhan Modal Minimum (KPMM)	37,1%	43,2%
2.	Aset produktif bermasalah dan aset non produktif bermasalah terhadap total aset produktif dan aset non produktif	1,1%	0,5%
3.	Aset produktif bermasalah terhadap total aset produktif	1,1%	0,5%
4.	Cadangan Kerugian Penurunan Nilai (CKPN) aset keuangan terhadap aset produktif	1,6%	1,6%
5.	NPF gross	1,1%	0,6%
6.	NPF net	0,3%	0,5%
7.	Return On Assets (ROA)	1,0%	0,9%
8.	Return On Equity (ROE)	3,2%	3,2%
9.	Net Imbalan (NI)	4,9%	4,8%
10.	Net Operating Margin (NOM)	1,0%	0,9%
11.	Biaya Operasional terhadap Pendapatan Operasional (BOPO)	92,9%	94,6%
12.	Pembiayaan bagi hasil terhadap total pembiayaan	42,7%	46,0%
13.	Financing to Deposit Ratio (FDR)	97,6%	102,1%
	Kepatuhan (Compliance)		
1.	a. Persentase Pelanggaran BMPD		
	1. Pihak Terkait	-	-
	2. Pihak Tidak Terkait	-	-
	b. Persentase Pelampauan BMPD		
	1. Pihak terkait	-	-
	2. Pihak tidak terkait	-	-
2.	GWM		
	a. Rupiah	5,2%	5,0%
	b. Valuta Asing	-	-
3.	Posisi Devisa Neto (PDN) secara keseluruhan	-	-

Desember

BCA syariah

KANTOR PUSAT :
Jl. Jatinegara Timur No.72, Jakarta 10310
Telepon : (021) 819 0972 (Hunting), Fax. (021) 819 0928
www.bcasyariah.co.id

LAPORAN KEUANGAN
PT BANK BCA SYARIAH

Emas IB
Miliki Emas dengan Mudah, Aman dan Anjuran Ringan

BCA syariah mobile
Cara Praktis Bertransaksi Kapan Saja dan Dimana Saja

LAPORAN POSISI KEUANGAN (NERACA) TRIWULANAN
PT. BANK BCA SYARIAH
Per 31 Desember 2016
(Audited)
(dalam jutaan rupiah)

No.	POS - POS	Bank 31 Des 2016	Bank 31 Des 2015
	ASET		
1.	Kas	6.207	5.853
2.	Penempatan pada Bank Indonesia	538.854	956.625
3.	Penempatan pada bank lain	333.629	314.509
4.	Tagihan spot dan forward	-	-
5.	Surat berharga dimiliki	355.091	58.000
6.	Tagihan atas surat berharga yang dibeli dengan janji dijual kembali (reverse repo)	272.701	-
7.	Tagihan akseptasi	-	-
8.	Piutang	-	-
	a. Piutang Murabahah	2.017.722	1.930.583
	b. Pendapatan margin murabahah yang ditangguhkan -/-	(486.725)	(479.977)
	c. Piutang istishna'	-	-
	d. Pendapatan margin istishna' yang ditangguhkan -/-	-	-
	e. Piutang qardh	1.091	154
	f. Piutang sewa	944	-
9.	Pembiayaan bagi hasil	-	-
	a. Mudharabah	345.921	200.427
	b. Musyarakah	1.300.822	1.147.748
	c. Lainnya	-	-
10.	Pembiayaan sewa	-	-
	a. Aset ijarah	365.767	248.137
	b. Akumulasi penyusutan /amortisasi -/-	(73.636)	(71.598)
	c. Cadangan kerugian penurunan nilai -/-	-	-
11.	Penyertaan	-	-
12.	Cadangan kerugian penurunan nilai aset produktif -/-	-	-
	a. individual	(30.675)	(19.032)
	b. Kolektif	(40.235)	(32.304)
13.	Aset tidak berwujud	2.651	2.638
	Akumulasi amortisasi -/-	(1.296)	(831)
14.	Salam	-	-
15.	Aset istishna' dalam penyelesaian	-	-
	Termin istishna' -/-	-	-
16.	Aset tetap dan inventaris	68.548	55.858
	Akumulasi penyusutan/-/-	(17.823)	(15.857)
17.	Properti terbengkalai	-	-
18.	Aset yang diambil alih	-	-
19.	Rekening tunda	-	-
20.	Aset antar kantor	-	-
	a. Kegiatan operasional di Indonesia	-	-
	b. Kegiatan operasional di luar Indonesia	-	-
21.	Cadangan kerugian penurunan nilai aset lainya -/-	-	-
22	Persediaan	-	-
23.	Aset pajak tangguhan	8.538	7.576
24.	Aset lainnya	58.579	40.923
	TOTAL ASET	**4.995.607**	**4.349.580**
	LIABILITAS DAN EKUITAS		
	LIABILITAS		
1.	Dana Simpanan Wadiah	-	-
	a. Giro	221.401	167.915
	b. Tabungan	143.864	183.833
2.	Dana investasi non profit sharing	-	-
	a. Giro	-	-
	b. Tabungan	111.741	44.873
	c. Deposito	3.365.268	2.858.733
3.	Liabilitas kepada Bank Indonesia	-	-
4.	Liabilitas kepada bank lain	3.394	560
5.	Liabilitas spot dan forward	-	-
6.	Surat berharga diterbitkan	-	-
7.	Liabilitas akseptasi	-	-
8.	Pembiayaan diterima	-	148
9.	Setoran jaminan	244	247
10.	Liabilitas antar kantor	-	-
	a. Kegiatan operasional di Indonesia	-	-
	b. Kegiatan operasional di luar Indonesia	-	-
11.	Liabilitas pajak tangguhan	-	-
12.	Liabilitas lainnya	50.630	40.919
13.	Dana investasi profit sharing	-	-
	TOTAL LIABILITAS	**3.896.540**	**3.297.028**
	EKUITAS		
14.	Modal disetor		
	a. Modal dasar	2.000.000	2.000.000
	b. Modal yang belum disetor -/-	(1.000.700)	(1.000.700)
	c. Saham yang dibeli kembali (treasury stock) -/-	-	-
15.	Tambahan modal disetor	-	-
	a. Agio	-	-
	b. Disagio -/-	-	-
	c. Modal sumbangan	-	-
	d. Dana setoran modal	-	-
	e. Lainnya	-	-
16.	Pendapatan (kerugian) komprehensif lain		
	a. Penyesuaian akibat penjabaran laporan keuangan dalam mata uang asing	-	-
	b. Keuntungan (kerugian) dari perubahan nilai aset keuangan dalam kelompok tersedia untuk dijual	(240)	(12.331)
	c. Bagian efektif lindung nilai arus kas	-	-
	d. Selisih penilaian kembali aset tetap	-	-
	e. Bagian pendapatan komprehensif lain dari entitas asosiasi	-	-
	f. Keuntungan (kerugian) aktuarial program manfaat pasti	(2.554)	(3.396)
	g. Pajak penghasilan terkait dengan laba komprehensif lain	699	3.932
	h. Lainnya	-	-
17.	Selisih kurs reorganisasi	-	-
18.	Selisih restrukturisasi entitas sepengendali	-	-
19.	Ekuitas lainnya	-	-
20.	Cadangan	-	-
	a. Cadangan umum	3.500	2.250
	b. Cadangan tujuan	-	-
21.	Laba (rugi)		
	a. Laba (rugi) tahun-tahun lalu	64.546	42.359
	b. Laba (rugi) tahun berjalan	36.816	23.437
	TOTAL EKUITAS YANG DAPAT DISTRIBUSIKAN KEPADA PEMILIK	**1.099.067**	**1.052.552**
22.	Kepentingan non pengendali (Minority Asset)	-	-
	TOTAL EKUITAS	**1.099.067**	**1.052.552**
	TOTAL LIABILITAS DAN EKUITAS	**4.995.607**	**4.349.580**

PERHITUNGAN LABA - RUGI DAN PENGHASILAN KOMPREHENSIF LAIN TRIWULANAN
PT. BANK BCA SYARIAH
Per 31 Desember 2016
(Audited)
(dalam jutaan rupiah)

No.	POS - POS	Bank 31 Des 2016	Bank 31 Des 2015
	PENDAPATAN DAN BEBAN OPERASIONAL		
	A. Pendapatan dan Beban Operasional dari Penyaluran Dana		
1.	**Pendapatan penyaluran dana**	**596.594**	**479.466**
	a. Rupiah	**596.594**	**479.466**
	i. Pendapatan dari piutang	**195.526**	**155.220**
	- Murabahah	195.526	155.220
	- Istishna'	-	-
	- Ujrah	-	-
	ii. Pendapatan dari Bagi Hasil	**183.910**	**145.410**
	- Mudharabah	25.528	23.807
	- Musyarakah	127.482	121.603
	iii. Lainnya	**237.948**	**178.836**
	b. Valuta Asing	-	-
	i. Pendapatan dari piutang	-	-
	- Murabahah	-	-
	- Istishna'	-	-
	- Ujrah	-	-
	ii. Pendapatan dari Bagi Hasil	-	-
	- Mudharabah	-	-
	- Musyarakah	-	-
	iii. Lainnya	-	-
2.	**Bagi Hasil untuk pemilik dana investasi -/-**	**375.962**	**316.317**
	a. Rupiah	**375.962**	**316.317**
	- Non Profit Sharing	375.962	316.317
	- Profit Sharing	-	-
	b. Valuta Asing	-	-
	- Non Profit Sharing	-	-
	- Profit Sharing	-	-
3.	**Pendapatan setelah distribusi bagi hasil**	**210.222**	**163.149**
	B. Pendapatan dan Beban Operasional Selain Penyaluran Dana		
1	**Pendapatan operasional lainnya**	**191.320**	**71.679**
	a. Peningkatan nilai wajar aset keuangan	-	-
	i. Surat berharga	-	-
	ii. Spot dan forward	-	-
	b. Keuntungan penjualan aset	-	-
	i. Surat berharga	-	-
	ii. Aset ijarah	-	-
	c. Keuntungan transaksi spot dan forward (realised)	-	-
	d. Pendapatan bank selaku mudharib dalam mudharabah muqayyadah	-	-
	e. Keuntungan dari penyertaan dengan equity method	-	-
	f. Dividen	-	-
	g. Komisi/provisi/fee dan administrasi	12.869	9.165
	h. Pemulihan atas cadangan kerugian penurunan nilai	177.718	61.671
	i. Pendapatan lainnya	732	743
2	**Beban operasional lainnya -/-**	**352.823**	**292.439**
	a. Beban bonus wadiah	5.953	6.041
	b. Penurunan nilai wajar aset keuangan	-	-
	i. Surat berharga	-	-
	ii. Spot dan forward	-	-
	c. Kerugian penjualan aset	-	-
	i. Surat berharga	-	-
	ii. Aset ijarah	-	-
	d. Kerugian transaksi spot dan forward (realised)	-	-
	e. Kerugian penurunan nilai aset keuangan (impairment)	-	-
	i. Surat berharga	14.886	7.501
	ii. Pembiayaan dan piutang	68.351	41.040
	iii. Pembiayaan bagi hasil	135.396	43.426
	iv. Aset keuangan lainnya	4.114	2.669
	f. Kerugian terkait risiko operasional	-	1.137
	g. Kerugian dari penyertaan dengan equity method	-	-
	h. Komisi/provisi/fee dan administrasi	-	-
	i. Kerugian penurunan nilai aset lainnya (non keuangan)	-	-
	j. Beban tenaga kerja	79.112	63.314
	k. Beban promosi	603	1.253
	l. Beban lainnya	46.608	38.078
3	**Pendapatan (Beban) Operasional Lainnya**	**(161.503)**	**(130.860)**
	LABA (RUGI) OPERASIONAL	**48.719**	**32.289**
	PENDAPATAN DAN BEBAN NON OPERASIONAL		
1.	Keuntungan (kerugian) penjualan aset tetap dan inventaris	5	13
2.	Keuntungan (kerugian) penjabaran transaksi valuta asing	-	-
3.	Pendapatan (beban) non operasional lainnya	517	(410)
	LABA (RUGI) NON OPERASIONAL	**522**	**(397)**
	LABA (RUGI) TAHUN BERJALAN	**49.241**	**31.892**
	Pajak penghasilan		
	a. Taksiran pajak tahun berjalan	(14.519)	(10.040)
	b. Pendapatan (beban) pajak tangguhan	2.194	1.585
	LABA (RUGI) TAHUN BERJALAN SETELAH PAJAK BERSIH	**36.816**	**23.437**
	PENGHASILAN KOMPREHENSIF LAIN		
1.	**yang tidak akan direklasifikasi ke laba rugi**	-	**(2.546)**
	a. Keuntungan revaluasi aset tetap	-	-
	b. Keuntungan (kerugian) aktuarial program imbalan pasti	-	(2.546)
	c. Bagian pendapatan komprehensif lain dari entitas asosiasi	-	-
	d. Lainnya	-	-
	e. Pajak penghasilan terkait pos-pos yang tidak akan direklasifikasi ke laba rugi	-	-
2.	**yang akan direklasifikasi ke laba rugi**	**9.699**	**5.627**
	a. Penyesuaian akibat penjabaran laporan keuangan dalam mata uang asing	-	-
	b. Keuntungan (kerugian) dari perubahan nilai aset keuangan dalam kelompok tersedia untuk dijual	12.091	5.627
	c. Bagian efektif dari lindung nilai arus kas	-	-
	d. Lainnya	841	-
	e. Pajak penghasilan terkait pos-pos yang tidak akan direklasifikasi ke laba rugi	(3.233)	-
	PENGHASILAN KOMPREHENSIF LAIN TAHUN BERJALAN - NET PAJAK PENGHASILAN TERKAIT	**9.699**	**3.081**
	TOTAL LABA (RUGI)KOMPREHENSIF TAHUN BERJALAN	**46.515**	**26.518**
	Laba yang dapat distribusikan kepada :		
	PEMILIK	36.816	23.437
	KEPENTINGAN NON PENGENDALI	-	-
	TOTAL LABA TAHUN BERJALAN	-	-
	Total Penghasilan Komprehensif lain yang dapat distribusikan kepada :		
	PEMILIK	9.699	3.081
	KEPENTINGAN NON PENGENDALI	-	-
	TOTAL PENGHASILAN KOMPREHENSIF LAIN TAHUN BERJALAN	-	-
	DIVIDEN	-	-
	LABA BERSIH PER SAHAM *)	-	-

LAPORAN RASIO KEUANGAN TRIWULANAN
PT. BANK BCA SYARIAH
Per 31 Desember 2016
(Audited)

No.	Rasio (%)	31 Des 2016	31 Des 2015
	Rasio Kinerja		
1.	Kewajiban Pemenuhan Modal Minimun (KPMM)	36,78%	40,00%
2.	Aset produktif bermasalah dan aset non produktif bermasalah terhadap total aset produktif dan aset non produktif	0,79%	0,32%
3.	Aset produktif bermasalah terhadap total aset produktif	0,79%	0,32%
4.	Cadangan Kerugian Penurunan Nilai (CKPN) aset keuangan terhadap aset produktif	1,49%	1,24%
5.	NPF gross	0,50%	0,70%
6.	NPF net	0,21%	0,52%
7.	Return On Assets (ROA)	1,13%	0,98%
8.	Return On Equity (ROE)	3,45%	3,08%
9.	Net Imbalan (NI) / (Satara NM)	4,83%	4,93%
10.	Net Operating Margin (NOM)	1,15%	0,98%
11.	Biaya Operasional terhadap Pendapatan Operasional (BOPO)	92,16%	92,48%
12.	Pembiayaan bagi hasil terhadap total pembiayaan	47,55%	45,31%
13.	Financing to Deposit Ratio (FDR)	90,12%	91,41%
	Kepatuhan (Compliance)		
1.	a. Persentase Pelanggaran BMPD		
	1. Pihak Terkait	-	-
	2. Pihak Tidak Terkait	-	-
	b. Persentase Pelampauan BMPD		
	1. Pihak terkait	-	-
	2. Pihak tidak terkait	-	-
2.	GWM		
	a. GWM Rupiah	5,5%	5,3%
	b. GWM / Valuta Asing	-	-
3.	Posisi Devisa Netto (PDN) secara keseluruhan	-	-

(2017)

Maret

BCA syariah
Andalan dan Pilihan Masyarakat
KANTOR PUSAT :
Jl. Abdurachman Saleh No.12, Jakarta 10510
Telepon : (021) 419-0972 (Hunting) Fax : (021) 419-0924
www.bcasyariah.co.id

LAPORAN KEUANGAN
PT BANK BCA SYARIAH

Emas iB
Miliki Emas dengan Mudah, Aman dan Angsuran Ringan

BCA syariah mobile
Cara Praktis Bertransaksi Kapan Saja dan Dimana Saja

LAPORAN POSISI KEUANGAN (NERACA) TRIWULANAN
PT. BANK BCA SYARIAH
Per 31 Maret 2017
(Unaudited)
(dalam jutaan rupiah)

No.	POS - POS	INDIVIDUAL 31 Maret 2017	INDIVIDUAL 31 Des 2016
	ASET		
1.	Kas	7.335	4.207
2.	Penempatan pada Bank Indonesia	1.116.504	538.816
3.	Penempatan pada bank lain	53.502	333.628
4.	Tagihan spot dan forward	-	-
5.	Surat berharga dimiliki	267.121	335.091
6.	Tagihan atas surat berharga yang dibeli dengan janji dijual kembali (reverse repo)	373.750	272.701
7.	Tagihan akseptasi	-	-
8.	Piutang	-	-
	a. Piutang Murabahah	2.113.675	2.017.722
	b. Pendapatan margin murabahah yang ditangguhkan -/-	(538.070)	(495.725)
	c. Piutang 'istishna'	-	-
	d. Pendapatan margin 'istishna' yang ditangguhkan -/-	-	-
	e. Piutang qardh	822	1.091
	f. Piutang sewa	1.416	944
9.	Pembiayaan bagi hasil	-	-
	a. Mudharabah	273.839	345.821
	b. Musyarakah	1.291.402	1.300.822
	c. Lainnya	-	-
10.	Pembiayaan sewa	-	-
	a. Aset jarah	429.964	365.787
	b. Akumulasi penyusutan /amortisasi -/-	(84.002)	(73.636)
	c. Cadangan kerugian penurunan nilai -/-	-	-
11.	Persyertaan	-	-
12.	Cadangan kerugian penurunan nilai aset produktif -/-	-	-
	a. individual	(24.730)	(30.673)
	b. Kolektif	(47.214)	(40.205)
13.	Aset tidak berwujud	2.702	2.651
	Akumulasi amortisasi -/-	(1.445)	(1.286)
14.	Salam	-	-
15.	Aset 'istishna' dalam penyelesaian	-	-
	'Termin istishna' -/-	-	-
16.	Aset tetap dan inventaris	73.903	68.548
	Akumulasi penyusutan -/-	(18.772)	(17.623)
17.	Properti terbengkalai	-	-
18.	Aset yang diambil alih	-	-
19.	Rekening lunda	-	-
20.	Aset antar kantor	-	-
	a. Kegiatan operasional di Indonesia	-	-
	b. Kegiatan operasional di luar Indonesia	-	-
21.	Cadangan kerugian penurunan nilai aset lainnya -/-	-	-
22.	Penyediaan	-	-
23.	Aset pajak tangguhan	4.051	6.526
24.	Aset lainnya	75.446	56.617
	TOTAL ASET	**5.368.251**	**4.995.607**
	LIABILITAS DAN EKUITAS		
	LIABILITAS		
1.	Dana Simpanan Wadiah	-	-
	a. Giro	191.925	221.401
	b. Tabungan	135.617	143.864
2.	Dana investasi non profit sharing	-	-
	a. Giro	-	-
	b. Tabungan	115.166	111.741
	c. Deposito	3.736.569	3.365.266
3.	Liabilities kepada Bank Indonesia	-	-
4.	Liabilities kepada bank lain	1.132	3.384
5.	Liabilities spot dan forward	-	-
6.	Surat berharga diterbitkan	-	-
7.	Liabilities akseptasi	-	-
8.	Pembiayaan diterima	-	-
9.	Setoran jaminan	241	244
10.	Liabilities antar kantor 1)	-	-
	a. Kegiatan operasional di Indonesia	-	-
	b. Kegiatan operasional di luar Indonesia	-	-
11.	Liabilities pajak tangguhan	-	-
12.	Liabilities lainnya	76.167	50.630
13.	Dana investasi profit sharing	-	-
	TOTAL LIABILITAS	**4.258.817**	**3.896.540**
	EKUITAS		
14.	Modal disetor		
	a. Modal dasar	2.000.000	2.000.000
	b. Modal yang belum disetor -/-	(1.000.766)	(1.000.766)
	c. Saham yang dibeli kembali (treasury stock) -/-	-	-
15.	Tambahan modal disetor	-	-
	a. Agio	-	-
	b. Disagio -/-	-	-
	c. Modal sumbangan	-	-
	d. Dana setoran modal	-	-
	e. Lainnya	-	-
16.	Pendapatan (kerugian) komprehensif lain	-	-
	a. Penyesuaian akibat penjabaran laporan keuangan	-	-
	b. Keuntungan (kerugian) dan penurunan nilai aset keuangan dalam kelompok tersedia untuk dijual	1.770	(240)
	c. Bagian efektif Lindung nilai arus kas	-	-
	d. Selisih penilaian kembali aset tetap	-	-
	e. Bagian pendapatan komprehensif lain dari entitas asosiasi	-	-
	f. Keuntungan (kerugian) aktuarial program manfaat pasti	(3.395)	(2.554)
	g. Pajak penghasilan terkait dengan laba komprehensif lain	406	699
	h. Lainnya	-	-
17.	Selisih kurs penjabaran	-	-
18.	Selisih restrukturisasi entitas sepengendali	-	-
19.	Ekuitas lainnya	-	-
20.	Cadangan	-	-
	a. Cadangan umum	3.500	3.500
	b. Cadangan tujuan	-	-
21.	Laba (rugi)	-	-
	a. Laba (rugi) tahun-tahun lalu	101.399	84.548
	b. Laba (rugi) tahun berjalan	9.467	36.616
	TOTAL EKUITAS YANG DAPAT DIDISTRIBUSIKAN KEPADA PEMILIK	**1.109.434**	**1.099.067**
22.	Kepentingan non pengendali (Minority interest)		
	TOTAL EKUITAS	**1.109.434**	**1.099.067**
	TOTAL LIABILITAS DAN EKUITAS	**5.368.251**	**4.995.607**

LAPORAN LABA RUGI DAN PENGHASILAN KOMPREHENSIF LAIN TRIWULANAN
PT. BANK BCA SYARIAH
Per 31 Maret 2017
(Unaudited)
(dalam jutaan rupiah)

No.	POS - POS	INDIVIDUAL Per 31 Mar 2017	INDIVIDUAL 31 Maret 2016
	PENDAPATAN DAN BEBAN OPERASIONAL		
	A. Pendapatan dan Beban Operasional dari Penyaluran Dana		
1.	Pendapatan penyaluran dana	158.490	141.000
	a. Rupiah	158.490	141.000
	i. Pendapatan dari piutang	46.729	46.785
	- Murabahah	46.729	46.785
	- Istishna'	-	-
	- Ujrah	-	-
	ii. Pendapatan dari Bagi Hasil	42.952	38.276
	- Mudharabah	7.906	5.723
	- Musyarakah	34.966	32.575
	iii. Lainnya	68.808	53.937
	b. Valuta Asing	-	-
	i. Pendapatan dari piutang	-	-
	- Murabahah	-	-
	- Istishna'	-	-
	- Ujrah	-	-
	ii. Pendapatan dari Bagi Hasil	-	-
	- Mudharabah	-	-
	- Musyarakah	-	-
	iii. Lainnya	-	-
2.	**Bagi Hasil untuk pemilik dana investasi -/-**	**107.628**	**92.029**
	a. Rupiah	**107.628**	**92.029**
	- *Non Profit Sharing*	107.628	92.029
	- *Profit Sharing*	-	-
	b. Valuta Asing	-	-
	- *Non Profit Sharing*	-	-
	- *Profit Sharing*	-	-
3.	**Pendapatan setelah distribusi bagi hasil**	**50.862**	**49.970**
	B. Pendapatan dan Beban Operasional selain Penyaluran Dana		
1	**Pendapatan operasional lainnya**	**65.334**	**29.129**
	a. Peningkatan nilai wajar aset keuangan	-	-
	i. Surat berharga	-	-
	ii. Spot dan forward	-	-
	b. Keuntungan penjualan aset	-	-
	i. Surat berharga	-	-
	ii. Aset jarah	-	-
	c. Keuntungan transaksi spot dan forward (realised)	-	-
	d. Pendapatan bank syariah, musthasil dalam mudharabah muqayyadah	-	-
	e. Keuntungan dari penyertaan dengan equity method	-	-
	f. Dividen	-	-
	g. Komisi/provisi/fee dan administrasi	2.626	2.963
	h. Pemulihan atas cadangan kerugian penurunan nilai	62.632	26.099
	i. Pendapatan lainnya	76	65
2	**Beban operasional lainnya -/-**	**103.610**	**72.021**
	a. Beban bonus wadiah	1.557	1.585
	b. Penurunan nilai wajar aset keuangan	-	-
	i. Surat berharga	-	-
	ii. Spot dan forward	-	-
	c. Kerugian penjualan aset	-	-
	i. Surat berharga	-	-
	ii. Aset jarah	-	-
	d. Kerugian transaksi spot dan forward (realised)	-	-
	e. Kerugian penurunan nilai aset keuangan (impairment)	-	-
	i. Surat berharga	1.767	13
	ii. Pembiayaan dari piutang	32.607	15.130
	iii. Pembiayaan bagi hasil	29.226	16.555
	iv. Aset keuangan lainnya	11	5
	f. Kerugian terkait risiko operasional	-	-
	g. Kerugian dari penyertaan dengan equity method	-	-
	h. Komisi/provisi/fee dan administrasi	-	-
	i. Kerugian penurunan nilai aset lainnya (non keuangan)	-	-
	j. Beban tenaga kerja	23.039	23.360
	k. Beban promosi	140	494
	l. Beban lainnya	15.258	12.879
3	**Pendapatan (Beban) Operasional Lainnya**	**(38.276)**	**(42.892)**
	LABA (RUGI) OPERASIONAL	**12.986**	**6.063**
	PENDAPATAN DAN BEBAN NON OPERASIONAL		
1	Keuntungan (kerugian) penjualan aset tetap dan inventaris	-	-
2	Keuntungan (kerugian) penjabaran transaksi valuta asing	-	-
3	Pendapatan (beban) non operasional lainnya	18	1
	LABA (RUGI) NON OPERASIONAL	18	1
	LABA (RUGI) TAHUN BERJALAN	**12.604**	**6.064**
	Pajak penghasilan		
	a. Taksiran pajak tahun berjalan	(3.137)	(2.021)
	b. Pendapatan (beban) pajak tangguhan	-	-
	LABA (RUGI) TAHUN BERJALAN SETELAH PAJAK BERSIH	**9.467**	**6.063**
	PENGHASILAN KOMPREHENSIF LAIN yang tidak akan direklasifikasikan ke laba rugi		
1.	a. Keuntungan revaluasi aset tetap	-	**2.546**
	b. Keuntungan (kerugian) aktuarial program imbalan pasti	-	2.546
	c. Bagian pendapatan komprehensif lain dari entitas asosiasi	-	-
	d. Lainnya	-	-
	e. Pajak penghasilan terkait pos-pos yang tidak akan direklasifikasi ke laba rugi	-	-
2.	**yang akan direklasifikasikan ke laba rugi**	**1.507**	**(965)**
	a. Penyesuaian akibat penjabaran laporan keuangan	-	-
	b. Keuntungan (kerugian) dan penurunan nilai aset keuangan dalam kelompok tersedia untuk dijual	2.009	(1.291)
	c. Bagian efektif dari lindung nilai arus kas	-	-
	d. Lainnya	-	-
	e. Pajak penghasilan terkait pos-pos yang tidak akan direklasifikasi ke laba rugi	(502)	323
	PENGHASILAN KOMPREHENSIF LAIN TAHUN BERJALAN - NET PAJAK PENGHASILAN TERKAIT	**1.507**	**1.579**
	TOTAL LABA (RUGI)/COMPREHENSIF TAHUN BERJALAN	**10.974**	**7.641**
	Laba yang dapat distribusikan kepada :		
	PEMILIK	9.467	6.063
	KEPENTINGAN NON PENGENDALI	-	
	TOTAL LABA TAHUN BERJALAN		
	Total Penghasilan Komprehensif lain yang dapat distribusikan kepada :		
	PEMILIK	1.507	1.579
	KEPENTINGAN NON PENGENDALI		
	TOTAL PENGHASILAN KOMPREHENSIF LAIN TAHUN BERJALAN	-	-
	DIVIDEN	-	-
	LABA BERSIH PER SAHAM *)	-	-

LAPORAN RASIO KEUANGAN TRIWULANAN
PT. BANK BCA SYARIAH
Per 31 Maret 2017
(Unaudited)

No.	POS - POS	Per 31 Maret 2017	Per 31 Maret 2016
	Rasio Kinerja		
1.	Kewajiban Pemenuhan Modal Minimum (KPMM)	35.28	39.16%
2.	Aset produktif bermasalah dan aset non produktif bermasalah terhadap total aset produktif dan aset non produktif	0.74%	0.32%
3.	Aset produktif bermasalah terhadap total aset produktif	0.74%	0.32%
4.	Cadangan Kerugian Penurunan Nilai (CKPN) aset keuangan terhadap aset produktif	1.41%	1.26%
5.	NPF gross	0.50%	0.59%
6.	NPF net	0.17%	0.40%
7.	Return On Assets (ROA)	0.99%	0.76%
8.	Return On Equity (ROE)	3.43%	2.43%
9.	Net Imbalan (NI)	4.03%	4.81%
10.	Net Operating Margin (NOM)	1.03%	0.79%
11.	Biaya Operasional terhadap Pendapatan Operasional (BOPO)	92.87%	94.07%
12.	Pembiayaan bagi hasil terhadap total pembiayaan	44.86%	43.45%
13.	Financing to Deposit Ratio (FDR)	69.44%	92.76%
	Kepatuhan (Compliance)		
1.	a. Persentase Pelanggaran BMPD		
	1. Pihak Terkait	-	-
	2. Pihak Tidak Terkait	-	-
	b. Persentase Pelanggaran BMPO		
	1. Pihak terkait	-	-
	2. Pihak tidak terkait	-	-
2.	GWM		
	a. Rupiah	5.01%	5.02%
	b. Valuta Asing	-	-
3.	Posisi Devisa Netto (PDN) secara keseluruhan	-	-

Juni

BCA syariah
Andalan dan Pilihan Masyarakat
KANTOR PUSAT :
Jl. Jatinegara Timur No.72, Jakarta 13310
Telepon : (021) 819 0012 (hunting) - Fax : (021) 819 0828
www.bcasyariah.co.id

LAPORAN KEUANGAN
PT BANK BCA SYARIAH

Emas iB
Miliki Emas dengan Mudah, Aman dan Anguran Ringan

BCA syariah mobile
Cara Praktis Bertransaksi Kapan Saja dan Dimana Saja

LAPORAN POSISI KEUANGAN (NERACA) TRIWULANAN
PT. BANK BCA SYARIAH
Per 30 Juni 2017
(Unaudited)
(dalam jutaan rupiah)

No.	POS - POS	INDIVIDUAL 30 Juni 2017	INDIVIDUAL 31 Des 2016
	ASET		
1.	Kas	5.734	6.207
2.	Penempatan pada Bank Indonesia	831.140	538.854
3.	Penempatan pada bank lain	132.758	333.629
4.	Tagihan spot dan forward	-	-
5.	Surat berharga dimiliki	396.490	335.091
6.	Tagihan atas surat berharga yang dibeli dengan janji dijual kembali (reverse repo)	116.340	272.751
7.	Tagihan akseptasi	-	-
8.	Piutang	-	-
	a. Piutang Murabahah	2.250.376	2.017.722
	b. Pendapatan margin murabahah yang ditangguhkan -/-	(573.383)	(495.725)
	c. Piutang Istishna'	-	-
	d. Pendapatan margin Istishna' yang ditangguhkan -/-	-	-
	e. Piutang qardh	520	1.091
	f. Piutang sewa	1.902	944
9.	Pembiayaan bagi hasil	-	-
	a. Mudharabah	230.629	345.821
	b. Musyarakah	1.588.170	1.300.822
	c. Lainnya	-	-
10.	Pembiayaan sewa	-	-
	a. Aset ijarah	507.727	365.787
	b. Akumulasi penyusutan /amortisasi -/-	(104.199)	(73.836)
	c. Cadangan kerugian penurunan nilai -/-	-	-
11.	Penyertaan	-	-
12.	Cadangan kerugian penurunan nilai aset produktif -/-	-	-
	a. Individual	(31.318)	(30.673)
	b. Kolektif	(50.425)	(40.235)
13.	Aset tidak berwujud	2.748	2.851
	Akumulasi amortisasi -/-	(1.621)	(1.296)
14.	Salam	-	-
15.	Aset Istishna' dalam penyelesaian	-	-
	Termin Istishna' -/-	-	-
16.	Aset tetap dan inventaris	79.899	68.549
	Akumulasi penyusutan -/-	(19.740)	(17.823)
17.	Properti terbengkalai	-	-
18.	Aset yang diambil alih	-	-
19.	Rekening tunda	-	-
20.	Aset antar kantor	-	-
	a. Kegiatan operasional di Indonesia	-	-
	b. Kegiatan operasional di luar Indonesia	-	-
21.	Cadangan kerugian penurunan nilai aset lainnya -/-	-	-
22.	Persediaan	-	-
23.	Aset pajak tangguhan	8.293	6.536
24.	Aset lainnya	77.145	58.579
	TOTAL ASET	**5.430.195**	**4.995.607**
	LIABILITAS DAN EKUITAS		
	LIABILITAS		
1.	Dana Simpanan Wadiah	-	-
	a. Giro	325.849	221.401
	b. Tabungan	150.033	143.864
2.	Dana Investasi non profit sharing	-	-
	a. Giro	-	-
	b. Tabungan	123.903	111.741
	c. Deposito	3.745.345	3.365.268
3.	Liabilities kepada Bank Indonesia	-	-
4.	Liabilities kepada bank lain	1.636	3.394
5.	Liabilities spot dan forward	-	-
6.	Surat berharga diterbitkan	-	-
7.	Liabilities akseptasi	-	-
8.	Pembiayaan diterima	-	-
9.	Setoran jaminan	236	244
10.	Liabilities antar kantor 1)	-	-
	a. Kegiatan operasional di Indonesia	-	-
	b. Kegiatan operasional di luar Indonesia	-	-
11.	Liabilities pajak tangguhan	-	-
12.	Liabilities lainnya	63.573	50.630
13.	Dana investasi profit sharing	-	-
	TOTAL LIABILITAS	**4.310.575**	**3.896.540**
	EKUITAS		
14.	Modal disetor		
	a. Modal dasar	2.000.000	2.000.000
	b. Modal yang belum disetor -/-	(1.000.700)	(1.000.700)
	c. Saham yang dibeli kembali (treasury stock) -/-	-	-
15.	Tambahan modal disetor	-	-
	a. Agio	-	-
	b. Disagio -/-	-	-
	c. Modal sumbangan	-	-
	d. Dana setoran modal	-	-
	e. Lainnya	-	-
16.	Pendapatan (kerugian) komprehensif lain	-	-
	a. Penyesuaian akibat penjabaran laporan keuangan dalam mata uang asing	-	-
	b. Keuntungan (kerugian) dari perubahan nilai aset keuangan dalam kelompok tersedia untuk dijual	1.459	(240)
	c. Bagian efektif lindung nilai arus kas	-	-
	d. Selisih penilaian kembali aset tetap	-	-
	e. Bagian pendapatan komprehensif lain dari entitas asosiasi	-	-
	f. Keuntungan (kerugian) aktuarial program manfaat pasti	(3.395)	(2.554)
	g. Pajak penghasilan terkait dengan laba komprehensif lain	424	699
	h. Lainnya	-	-
17.	Selisih kuasi reorganisasi	-	-
18.	Selisih restrukturisasi entitas sepengendali	-	-
19.	Ekuitas lainnya	-	-
20.	Cadangan	-	-
	a. Cadangan umum	2.000	1.500
	b. Cadangan tujuan	-	-
21.	Laba (rugi)	-	-
	a. Laba (rugi) tahun-tahun lalu	99.862	64.548
	b. Laba (rugi) tahun berjalan	20.100	36.818
	TOTAL EKUITAS YANG DAPAT DIATRIBUSIKAN KEPADA PEMILIK	**1.119.760**	**1.099.067**
22.	Kepentingan non pengendali (Minority Asset)		
	TOTAL EKUITAS	**1.119.760**	**1.099.067**
	TOTAL LIABILITAS DAN EKUITAS	**5.430.195**	**4.995.607**

PERHITUNGAN LABA - RUGI DAN PENGHASILAN KOMPREHENSIF LAIN TRIWULANAN
PT. BANK BCA SYARIAH
Per 30 Juni 2017
(Unaudited)
(dalam jutaan rupiah)

No.	POS - POS	INDIVIDUAL 30 Juni 2017	INDIVIDUAL 30 Juni 2016
	PENDAPATAN DAN BEBAN OPERASIONAL		
	A. Pendapatan dan Beban Operasional dari Penyaluran Dana		
1.	Pendapatan penyaluran dana	325.549	287.899
	a. Rupiah	325.549	287.899
	i. Pendapatan dari piutang	95.738	99.476
	- Murabahah	95.738	99.476
	- Istishna'	-	-
	- Ijarah	-	-
	ii. Pendapatan dari Bagi Hasil	88.124	76.289
	- Mudharabah	14.183	11.526
	- Musyarakah	73.941	64.763
	iii. Lainnya	141.187	112.136
	b. Valuta Asing	-	-
	i. Pendapatan dari piutang	-	-
	- Murabahah	-	-
	- Istishna'	-	-
	- Ijarah	-	-
	ii. Pendapatan dari Bagi Hasil	-	-
	- Mudharabah	-	-
	- Musyarakah	-	-
	iii. Lainnya	-	-
2.	**Bagi Hasil untuk pemilik dana investasi -/-**	219.509	184.740
	a. Rupiah	219.509	184.740
	- Non Profit Sharing	219.509	184.740
	- Profit Sharing	-	-
	b. Valuta Asing	-	-
	- Non Profit Sharing	-	-
	- Profit Sharing	-	-
3.	**Pendapatan setelah distribusi bagi hasil**	106.040	103.159
	B. Pendapatan dan Beban Operasional Selain Penyaluran Dana		
1.	**Pendapatan operasional lainnya**	132.218	55.604
	a. Peningkatan nilai wajar aset keuangan	-	-
	i. Surat berharga	-	-
	ii. Spot dan forward	-	-
	b. Keuntungan penjualan aset :	-	-
	i. Surat berharga	-	-
	ii. Aset ijarah	-	-
	c. Keuntungan transaksi spot dan forward (realised)	-	-
	d. Pendapatan bank selaku mudharib dalam mudharabah muqayyadah	-	-
	e. Keuntungan dari penyertaan dengan equity method	-	-
	f. Dividen	-	-
	g. Komisi/provisi/fee dan administrasi	5.629	6.448
	h. Pemulihan atas cadangan kerugian penurunan nilai	125.959	48.717
	i. Pendapatan lainnya	430	441
2.	**Beban operasional lainnya -/-**	210.582	139.473
	a. Beban bonus wadiah	3.079	3.254
	b. Penurunan nilai wajar aset keuangan	-	-
	i. Surat berharga	-	-
	ii. Spot dan forward	-	-
	c. Kerugian penjualan aset :	-	-
	i. Surat berharga	-	-
	ii. Aset ijarah	-	-
	d. Kerugian transaksi spot dan forward (realised)	-	-
	e. Kerugian penurunan nilai aset keuangan (impairment)	-	-
	i. Surat berharga	2.769	29
	ii. Pembiayaan dan piutang	73.535	23.130
	iii. Pembiayaan bagi hasil	60.243	41.407
	iv. Aset keuangan lainnya	641	814
	f. Kerugian terkait risiko operasional	-	-
	g. Kerugian dari penyertaan dengan equity method	-	-
	h. Komisi/provisi/fee dan administrasi	-	-
	i. Kerugian penurunan nilai aset lainnya (non keuangan)	-	-
	j. Beban tenaga kerja	43.390	41.894
	k. Beban promosi	394	643
	l. Beban lainnya	26.341	28.303
3.	**Pendapatan (Beban) Operasional Lainnya**	(74.564)	(83.869)
	LABA (RUGI) OPERASIONAL	25.576	19.290
	PENDAPATAN DAN BEBAN NON OPERASIONAL		
1.	Keuntungan (kerugian) penjualan aset tetap dan inventaris	-	-
2.	Keuntungan (kerugian) penjabaran transaksi valuta asing	-	-
3.	Pendapatan (beban) non operasional lainnya	(136)	(123)
	LABA (RUGI) NON OPERASIONAL	(136)	(123)
	LABA (RUGI) TAHUN BERJALAN	25.440	19.167
	Pajak penghasilan	-	-
	a. Taksiran pajak tahun berjalan	(5.710)	(4.792)
	b. Pendapatan (beban) pajak tangguhan	-	-
	LABA (RUGI) TAHUN BERJALAN SETELAH PAJAK BERSIH	20.130	14.375
	PENGHASILAN KOMPREHENSIF LAIN	-	-
1.	**yang tidak akan direklasifikasi ke laba rugi**	-	-
	a. Keuntungan revaluasi aset tetap	-	-
	b. Keuntungan (kerugian) aktuarial program imbalan pasti	-	-
	c. Bagian pendapatan komprehensif lain dari entitas asosiasi	-	-
	d. Lainnya	-	-
	e. Pajak penghasilan terkait pos-pos yang tidak akan direklasifikasi ke laba rugi	-	-
2.	**yang akan direklasifikasi ke laba rugi**	1.274	(2.037)
	a. Penyesuaian akibat penjabaran laporan keuangan dalam mata uang asing	-	-
	b. Keuntungan (kerugian) dari perubahan nilai aset keuangan dalam kelompok tersedia untuk dijual	1.699	(2.716)
	c. Bagian efektif dari lindung nilai arus kas	-	-
	d. Lainnya	-	-
	e. Pajak penghasilan terkait pos-pos yang tidak akan direklasifikasi ke laba rugi	(425)	679
	PENGHASILAN KOMPREHENSIF LAIN TAHUN BERJALAN - NET PAJAK PENGHASILAN TERKAIT	1.274	(2.037)
	TOTAL LABA (RUGI)KOMPREHENSIF TAHUN BERJALAN	21.404	12.338
	Laba yang dapat diatribusikan kepada :		
	PEMILIK	20.130	14.375
	KEPENTINGAN NON PENGENDALI	-	-
	TOTAL LABA TAHUN BERJALAN	20.130	14.375
	Total Penghasilan Komprehensif lain yang dapat diatribusikan kepada :		
	PEMILIK	21.404	12.338
	KEPENTINGAN NON PENGENDALI	-	-
	TOTAL PENGHASILAN KOMPREHENSIF LAIN TAHUN BERJALAN	21.404	12.338
	DIVIDEN	-	-
	LABA BERSIH PER SAHAM *)	-	-

LAPORAN RASIO KEUANGAN TRIWULANAN
PT. BANK BCA SYARIAH
Per 30 Juni 2017
(Unaudited)

No.	Rasio (%)	30 Juni 2017	30 Juni 2016
	Rasio Kinerja		
1.	Kewajiban Pemenuhan Modal Minimum (KPMM)	30,99%	37,93%
2.	Aset produktif bermasalah dan aset non produktif bermasalah terhadap total aset produktif dan aset non produktif	0,75%	0,62%
3.	Aset produktif bermasalah terhadap total aset produktif	0,75%	0,62%
4.	Cadangan Kerugian Penurunan Nilai (CKPN) aset keuangan terhadap aset produktif	1,59%	1,64%
5.	NPF gross	0,48%	0,56%
6.	NPF net	0,18%	0,47%
7.	Return On Assets (ROA)	1,05%	0,90%
8.	Return On Equity (ROE)	3,64%	2,88%
9.	Net Imbalan (NI)	4,14%	4,87%
10.	Net Operating Margin (NOM)	1,09%	0,94%
11.	Biaya Operasional terhadap Pendapatan Operasional (BOPO)	92,56%	92,67%
12.	Pembiayaan bagi hasil terhadap total pembiayaan	46,38%	43,55%
13.	Financing to Deposit Ratio (FDR)	91,51%	99,60%
	Kepatuhan (Compliance)		
1.	a. Persentase Pelanggaran BMPD		
	1. Pihak Terkait	-	-
	2. Pihak Tidak Terkait	-	-
	b. Persentase Penimpasan BMPD		
	1. Pihak terkait	-	-
	2. Pihak tidak terkait	-	-
2.	GWM		
	a. GWM Rupiah	5,21%	5,02%
	b. GWM / Valuta Asing	-	-
3.	Posisi Devisa Neto (PDN) secara keseluruhan	-	-

September

BCA syariah
Andalan dan Pilihan Masyarakat
KANTOR PUSAT :
Jl. Jatinegara Timur No.72, Jakarta 10310
Telepon : (021) 319-0072 (Hunting) Fax : (021) 319-3926
www.bcasyariah.co.id

LAPORAN KEUANGAN

PT BANK BCA SYARIAH

Emas IB
Miliki Emas dengan Mudah, Aman dan Anggaran Ringan

BCA syariah mobile
Cara Praktis Bertransaksi Kapan Saja dan Dimana Saja

LAPORAN POSISI KEUANGAN (NERACA) TRIWULANAN
PT. BANK BCA SYARIAH
Per 30 September 2017
(Unaudited)
(dalam jutaan rupiah)

No.	POS - POS	INDIVIDUAL 30 Sep 2017	INDIVIDUAL 31 Des 2016
	ASET		
1.	Kas	6.349	6.207
2.	Penempatan pada Bank Indonesia	1.021.294	538.954
3.	Penempatan pada bank lain	4.593	333.629
4.	Tagihan spot dan forward	-	-
5.	Surat berharga dimiliki	362.481	335.091
6.	Tagihan atas surat berharga yang dibeli dengan janji dijual kembali (reverse repo)	261.066	272.701
7.	Tagihan akseptasi	-	-
8.	Piutang	-	-
	a. Piutang Murabahah	2.077.060	2.017.722
	b. Pendapatan margin murabahah yang ditangguhkan -/-	(527.920)	(495.725)
	c. Piutang Istishna'	-	-
	d. Pendapatan margin Istishna' yang ditangguhkan -/-	-	-
	e. Piutang qardh	474	1.081
	f. Piutang sewa	1.889	944
9.	Pembiayaan bagi hasil	-	-
	a. Mudharabah	234.244	345.821
	b. Musyarakah	1.758.327	1.500.822
	c. Lainnya	-	-
10.	Pembiayaan sewa	-	-
	a. Asset jaran	517.446	365.767
	b. Akumulasi penyusutan ismortisasi -/-	(125.824)	(73.436)
	c. Cadangan kerugian penurunan nilai -/-	-	-
11.	Penyertaan	-	-
12.	Cadangan kerugian penurunan nilai aset produktif -/-	-	-
	a. Individual	(32.278)	(30.473)
	b. Kolektif	(54.411)	(40.235)
13.	Aset tidak berwujud	2.761	2.651
	Akumulasi amortisasi -/-	(1.797)	(1.286)
14.	Salam	-	-
15.	Aset istishna' dalam penyelesaian	-	-
	Termin istishna' -/-	-	-
16.	Aset tetap dan inventaris	89.316	88.548
	Akumulasi penyusutan -/-	(20.722)	(17.823)
17.	Properti terbengkalai	-	-
18.	Aset yang diambil alih	-	-
19.	Rekening tunda	-	-
20.	Aset antar kantor	-	-
	a. Kegiatan operasional di Indonesia	-	-
	b. Kegiatan operasional di luar Indonesia	-	-
21.	Cadangan kerugian penurunan nilai aset lainnya -/-	-	-
22.	Persediaan	-	-
23.	Aset pajak tangguhan	3.957	6.538
24.	Aset lainnya	49.498	58.579
	TOTAL ASET	**5.646.975**	**4.995.467**
	LIABILITAS DAN EKUITAS		
	LIABILITAS		
1.	Dana Simpanan Wadiah		
	a. Giro	489.711	221.401
	b. Tabungan	147.540	143.864
2.	Dana investasi non profit sharing		
	a. Giro	-	-
	b. Tabungan	135.597	111.741
	c. Deposito	3.664.448	3.360.268
3.	Liabilities kepada Bank Indonesia	-	-
4.	Liabilities kepada bank lain	2.355	3.394
5.	Liabilities spot dan forward	-	-
6.	Surat berharga diterbitkan	-	-
7.	Liabilities akseptasi	-	-
8.	Pembiayaan diterima	-	-
9.	Setoran jaminan	236	244
10.	Liabilities antar kantor 1)	-	-
	a. Kegiatan operasional di Indonesia	-	-
	b. Kegiatan operasional di luar Indonesia	-	-
11.	Liabilities pajak tangguhan	-	-
12.	Liabilities lainnya	75.570	52.630
13.	Dana investasi profit sharing	-	-
	TOTAL LIABILITAS	**4.515.458**	**3.896.540**
	EKUITAS		
14.	Modal disetor		
	a. Modal dasar	2.000.000	2.000.000
	b. Modal yang belum disetor -/-	(1.000.700)	(1.000.700)
	c. Saham yang dibeli kembali (treasury stock) -/-	-	-
15.	Tambahan modal disetor	-	-
	a. Agio	-	-
	b. Disagio -/-	-	-
	c. Modal sumbangan	-	-
	d. Dana setoran modal	-	-
	e. Lainnya	-	-
16.	Pendapatan (kerugian) komprehensif lain	-	-
	a. Penyesuaian akibat penjabaran laporan keuangan	-	-
	b. Keuntungan (kerugian) dari perubahan nilai aset keuangan dalam kelompok tersedia untuk dijual	2.685	(240)
	c. Bagian efektif Lindung nilai arus kas	-	-
	d. Selisih penilaian kembali aset tetap	-	-
	e. Bagian pendapatan komprehensif lain dari entitas asosiasi	-	-
	f. Keuntungan (kerugian) aktuarial program manfaat pasti	(3.395)	(2.554)
	g. Pajak penghasilan terkait dengan laba komprehensif lain	117	899
	h. Lainnya	-	-
17.	Selisih kuasi reorganisasi	-	-
18.	Selisih restrukturisasi entitas sepengendali	-	-
19.	Ekuitas lainnya	-	-
20.	Cadangan	-	-
	a. Cadangan umum	3.000	3.000
	b. Cadangan tujuan	-	-
21.	Laba (rugi)	-	-
	a. Laba (rugi) tahun-tahun lalu	99.962	64.346
	b. Laba (rugi) tahun berjalan	32.851	36.816
	TOTAL EKUITAS YANG DAPAT DIDISTRIBUSIKAN KEPADA PEMILIK	**1.133.420**	**1.099.067**
22.	Kepentingan non pengendali (Minority interest)		
	TOTAL EKUITAS	**1.133.420**	**1.099.067**
	TOTAL LIABILITAS DAN EKUITAS	**5.646.975**	**4.995.607**

LAPORAN LABA RUGI DAN PENGHASILAN KOMPREHENSIF LAIN TRIWULANAN
PT. BANK BCA SYARIAH
Per 30 September 2017
(Unaudited)
(dalam jutaan rupiah)

No.	POS - POS	INDIVIDUAL 30 Sep 2017	INDIVIDUAL 30 Sep 2016
	PENDAPATAN DAN BEBAN OPERASIONAL		
	A. Pendapatan dan Beban Operasional dari Penyaluran Dana		
1.	Pendapatan penyaluran dana	492.680	434.490
	a. Rupiah	492.680	434.490
	i. Pendapatan dari piutang	143.727	148.352
	- Murabahah	143.727	148.352
	- Istishna'	-	-
	- Ijrah	-	-
	ii. Pendapatan dari Bagi Hasil	139.194	114.416
	- Mudharabah	19.894	17.642
	- Musyarakah	119.300	96.774
	iii. Lainnya	213.759	171.722
	b. Valuta Asing	-	-
	i. Pendapatan dari piutang	-	-
	- Murabahah	-	-
	- Istishna'	-	-
	- Ijrah	-	-
	ii. Pendapatan dari Bagi Hasil	-	-
	- Mudharabah	-	-
	- Musyarakah	-	-
	iii. Lainnya	-	-
2.	**Bagi Hasil untuk pemilik dana investasi -/-**	327.700	277.832
	a. Rupiah	327.700	277.832
	- Non Profit Sharing	327.700	277.832
	- Profit Sharing	-	-
	b. Valuta Asing	-	-
	- Non Profit Sharing	-	-
	- Profit Sharing	-	-
3.	**Pendapatan setelah distribusi bagi hasil**	164.980	156.658
	B. Pendapatan dan Beban Operasional selain Penyaluran Dana		
1.	**Pendapatan operasional lainnya**	16.539	15.345
	a. Peningkatan nilai wajar aset keuangan	-	-
	i. Surat berharga	-	-
	ii. Spot dan forward	-	-
	b. Keuntungan penjualan aset :	-	-
	i. Surat berharga	-	-
	ii. Aset jarah	-	-
	c. Keuntungan transaksi spot dan forward (realised)	-	-
	d. Pendapatan bank selaku mudharib dalam mudharabah musyarakah	-	-
	e. Keuntungan dari penyertaan dengan equity method	-	-
	f. Dividen	-	-
	g. Komisi/provisi/fee dan administrasi	8.838	9.805
	h. Pemulihan atas cadangan kerugian penurunan nilai	4.868	5.213
	i. Pendapatan lainnya	833	327
2.	**Beban operasional lainnya -/-**	134.871	139.083
	a. Beban bonus wadiah	5.546	4.622
	b. Penurunan nilai wajar aset keuangan :	-	-
	i. Surat berharga	-	-
	ii. Spot dan forward	-	-
	c. Kerugian penjualan aset :	-	-
	i. Surat berharga	-	-
	ii. Aset jarah	-	-
	d. Kerugian transaksi spot dan forward (realised)	-	-
	e. Kerugian penurunan nilai aset keuangan (impairment)	-	-
	i. Surat berharga	-	20
	ii. Pembiayaan dari piutang	9.601	5.414
	iii. Pembiayaan bagi hasil	11.632	19.672
	iv. Aset keuangan lainnya	-	-
	f. Kerugian terkait risiko operasional	-	-
	g. Kerugian dari penyertaan dengan equity method	-	-
	h. Komisi/provisi/fee dan administrasi	-	-
	i. Kerugian penurunan nilai aset lainnya (non keuangan)	-	-
	j. Beban tenaga kerja	63.193	60.999
	k. Beban promosi	665	831
	l. Beban lainnya	44.724	48.165
3.	**Pendapatan (Beban) Operasional Lainnya**	(120.332)	(124.338)
	LABA (RUGI) OPERASIONAL	**44.646**	**32.320**
	PENDAPATAN DAN BEBAN NON OPERASIONAL	-	-
1.	Keuntungan (kerugian) penjualan aset tetap dan inventaris	-	-
2.	Keuntungan (kerugian) penjabaran transaksi valuta asing	-	-
3.	Pendapatan (beban) non operasional lainnya	(847)	(197)
	LABA (RUGI) NON OPERASIONAL	(847)	(197)
	LABA (RUGI) TAHUN BERJALAN	**43.801**	**32.123**
	Pajak penghasilan		
	a. Taksiran pajak tahun berjalan	(10.950)	(8.030)
	b. Pendapatan (beban) pajak tangguhan	-	-
	LABA (RUGI) TAHUN BERJALAN SETELAH PAJAK BERSIH	**32.851**	**24.093**
	PENGHASILAN KOMPREHENSIF LAIN yang tidak akan direklasifikasikan ke laba rugi	-	-
1.	a. Keuntungan revaluasi aset tetap	-	-
	b. Keuntungan (kerugian) aktuarial program imbalan pasti	-	-
	c. Bagian pendapatan komprehensif lain dari entitas asosiasi	-	-
	d. Lainnya	-	-
	e. Pajak penghasilan terkait pos-pos yang tidak akan direklasifikasi ke laba rugi	-	-
2.	**yang akan direklasifikasikan ke laba rugi**	**2.194**	**(1.481)**
	a. Penyesuaian akibat penjabaran laporan keuangan dalam mata uang asing	-	-
	b. Keuntungan (kerugian) dari perubahan nilai aset keuangan dalam kelompok tersedia untuk dijual	2.925	(1.975)
	c. Bagian efektif dari lindung nilai arus kas	-	-
	d. Lainnya	-	-
	e. Pajak penghasilan terkait pos-pos yang tidak akan direklasifikasi ke laba rugi	(731)	494
	PENGHASILAN KOMPREHENSIF LAIN TAHUN BERJALAN - NET PAJAK PENGHASILAN TERKAIT	**2.194**	**(1.481)**
	TOTAL LABA (RUGI) KOMPREHENSIF TAHUN BERJALAN	**35.045**	**22.612**
	Laba yang dapat diatribusikan kepada :		
	PEMILIK	32.851	24.093
	KEPENTINGAN NON PENGENDALI	-	
	TOTAL LABA TAHUN BERJALAN		
	Total Penghasilan Komprehensif lain yang dapat diatribusikan kepada :		
	PEMILIK	35.045	22.612
	KEPENTINGAN NON PENGENDALI		
	TOTAL PENGHASILAN KOMPREHENSIF LAIN TAHUN BERJALAN	-	-
	DIVIDEN	-	-
	LABA BERSIH PER SAHAM *)	-	-

LAPORAN RASIO KEUANGAN TRIWULANAN
PT. BANK BCA SYARIAH
Per 30 September 2017
(Unaudited)

No.	POS - POS	Per 30 Sep 2017	Per 30 Sep 2016
	Rasio Kinerja		
1.	Kewajiban Pemenuhan Modal Minimum (KPMM)	31,99%	37,12%
2.	Aset produktif bermasalah dan aset non produktif bermasalah terhadap total aset produktif dan aset non produktif	0,76%	1,06%
3.	Aset produktif bermasalah terhadap total aset produktif	0,79%	1,06%
4.	Cadangan Kerugian Penurunan Nilai (CKPN) aset keuangan terhadap aset produktif	1,61%	1,59%
5.	NPF gross	0,53%	1,14%
6.	NPF net	0,20%	0,33%
7.	Return On Assets (ROA)	1,12%	0,99%
8.	Return On Equity (ROE)	3,94%	3,02%
9.	Net Imbalan (NI)	4,26%	4,85%
10.	Net Operating Margin (NOM)	1,19%	1,03%
11.	Biaya Operasional terhadap Pendapatan Operasional (BOPO)	87,76%	90,46%
12.	Pembiayaan bagi hasil terhadap total pembiayaan	50,63%	42,68%
13.	Financing to Deposit Ratio (FDR)	88,70%	97,58%
	Kepatuhan (Compliance)		
1.	a. Persentase Pelanggaran BMPD		
	1. Pihak Terkait	-	-
	2. Pihak Tidak Terkait	-	-
	b. Persentase Pelampauan BMPD		
	1. Pihak terkait	-	-
	2. Pihak tidak terkait	-	-
2.	GWM		
	a. Rupiah	5,03%	5,02%
	b. Valuta Asing	-	-
3.	Posisi Devisa Netto (PDN) secara keseluruhan	-	-

Desember

BCA syariah

Andalan dan Pilihan Masyarakat

KANTOR PUSAT
Jl. Jatinegara Timur No.72, Jakarta 10310
Telepon : (021) 319 00072 (hunting), Fax : (021) 319 0026
www.bcasyariah.co.id

LAPORAN KEUANGAN

PT BANK BCA SYARIAH

Emas iB

Miliki Emas dengan Mudah, Aman dan Anjuran Ringan

BCA syariah mobile

Cara Praktis Bertransaksi Kapan Saja dan Dimana Saja

LAPORAN POSISI KEUANGAN (NERACA) TRIWULANAN

PT. BANK BCA SYARIAH
Per 31 Desember 2017
(Audited)

(dalam jutaan rupiah)

No.	POS - POS	INDIVIDUAL 31 Des 2017	INDIVIDUAL 31 Des 2016
	ASET		
1.	Kas	3.403	6.207
2.	Penempatan pada Bank Indonesia	869.532	538.854
3.	Penempatan pada bank lain	150.796	333.628
4.	Tagihan spot dan forward	-	-
5.	Surat berharga dimiliki	613.580	330.091
6.	Tagihan atas surat berharga yang dibeli dengan janji dijual kembali (reverse repo)	275.907	272.701
7.	Tagihan akseptasi	-	-
8.	Piutang	-	-
	a. Piutang Murabahah	2.153.936	2.017.722
	b. Pendapatan margin murabahah yang ditangguhkan -/-	(560.244)	(495.725)
	c. Piutang Istishna'	-	-
	d. Pendapatan margin Istishna' yang ditangguhkan -/-	-	-
	e. Piutang qardh	622	1.091
	f. Piutang sewa	20	944
9.	Pembiayaan bagi hasil	-	-
	a. Mudharabah	225.577	345.821
	b. Musyarakah	1.834.415	1.500.822
	c. Lainnya	-	-
10.	Pembiayaan sewa	-	-
	a. Aset jarah	881.921	365.787
	b. Akumulasi penyusutan /amortisasi -/-	(145.146)	(70.836)
	c. Cadangan kerugian penurunan nilai -/-	-	-
11.	Penyertaan	-	-
12.	Cadangan kerugian penurunan nilai aset produktif -/-	-	-
	a. Individual	(33.647)	(30.873)
	b. Kolektif	(58.287)	(40.235)
13.	Aset tidak berwujud	5.152	2.651
	Akumulasi amortisasi -/-	(3.573)	(1.286)
14.	Salam	-	-
15.	Aset istishna' dalam penyelesaian	-	-
	Termin istishna' -/-	-	-
16.	Aset tetap dan inventaris	103.511	88.548
	Akumulasi penyusutan -/-	(22.157)	(17.823)
17.	Properti terbengkalai	-	-
18.	Aset yang diambil alih	-	-
19.	Rekening tunda	-	-
20.	Aset antar kantor	-	-
	a. Kegiatan operasional di Indonesia	-	-
	b. Kegiatan operasional di luar Indonesia	-	-
21.	Cadangan kerugian penurunan nilai aset lainnya -/-	-	-
22.	Persediaan	-	-
23.	Aset pajak tangguhan	13.839	6.538
24.	Aset lainnya	51.697	58.579
	TOTAL ASET	**5.961.174**	**4.995.607**
	LIABILITAS DAN EKUITAS		
	LIABILITAS		
1.	Dana Simpanan Wadiah	-	-
	a. Giro	504.606	221.401
	b. Tabungan	153.063	143.864
2.	Dana investasi non profit sharing	-	-
	a. Giro	-	-
	b. Tabungan	164.773	111.741
	c. Deposito	3.913.941	3.365.268
3.	Liabilitas kepada Bank Indonesia	-	-
4.	Liabilitas kepada bank lain	2.507	3.394
5.	Liabilitas spot dan forward	-	-
6.	Surat berharga diterbitkan	-	-
7.	Liabilitas akseptasi	-	-
8.	Pembiayaan diterima	-	-
9.	Setoran jaminan	229	244
10.	Liabilitas antar kantor 1)	-	-
	a. Kegiatan operasional di Indonesia	-	-
	b. Kegiatan operasional di luar Indonesia	-	-
11.	Liabilitas pajak tangguhan	-	-
12.	Liabilitas lainnya	85.924	50.830
13.	Dana investasi profit sharing	-	-
	TOTAL LIABILITAS	**4.825.043**	**3.896.540**
	EKUITAS		
14.	Modal disetor		
	a. Modal dasar	2.000.000	2.000.000
	b. Modal yang belum disetor -/-	(1.000.700)	(1.000.700)
	c. Saham yang dibeli kembali (treasury stock) -/-	-	-
15.	Tambahan modal disetor	-	-
	a. Agio	-	-
	b. Disagio -/-	-	-
	c. Modal sumbangan	-	-
	d. Dana setoran modal	-	-
	e. Lainnya	-	-
16.	Pendapatan (kerugian) komprehensif lain	-	-
	a. Penyesuaian akibat penjabaran laporan keuangan dalam mata uang asing	-	-
	b. Keuntungan (kerugian) dari perubahan nilai aset keuangan dalam kelompok tersedia untuk dijual	8.774	(240)
	c. Bagian efektif lindung nilai arus kas	-	-
	d. Selisih penilaian kembali aset tetap	-	-
	e. Bagian pendapatan komprehensif lain dari entitas asosiasi	-	-
	f. Keuntungan (kerugian) aktuarial program manfaat pasti	(26.492)	(2.554)
	g. Pajak penghasilan terkait dengan laba komprehensif lain	4.807	899
	h. Lainnya	-	-
17.	Selisih kurs reorganisasi	-	-
18.	Selisih restrukturisasi entitas sepengendali	-	-
19.	Ekuitas lainnya	-	-
20.	Cadangan	-	-
	a. Cadangan umum	5.000	3.500
	b. Cadangan tujuan	-	-
21.	Laba (rugi)	-	-
	a. Laba (rugi) tahun-tahun lalu	99.862	64.546
	b. Laba (rugi) tahun berjalan	47.860	36.818
	TOTAL EKUITAS YANG DAPAT DIATRIBUSIKAN KEPADA PEMILIK	**1.136.111**	**1.099.067**
22.	Kepentingan non pengendali (Minority Asset)		
	TOTAL EKUITAS	**1.136.111**	**1.099.067**
	TOTAL LIABILITAS DAN EKUITAS	**5.961.174**	**4.995.607**

PERHITUNGAN LABA - RUGI DAN PENGHASILAN KOMPREHENSIF LAIN TRIWULANAN

PT. BANK BCA SYARIAH
Per 31 Desember 2017
(Audited)

(dalam jutaan rupiah)

No.	POS - POS	INDIVIDUAL 31 Des 2017	INDIVIDUAL 31 Des 2016
	PENDAPATAN DAN BEBAN OPERASIONAL		
	A. Pendapatan dan Beban Operasional dari Penyaluran Dana		
1.	**Pendapatan penyaluran dana**	**474.546**	**432.046**
	a. Rupiah	**474.546**	**432.046**
	i. Pendapatan dari piutang	**190.017**	**195.526**
	- Murabahah	190.517	195.526
	- Istishna'	-	-
	- Ujrah	-	-
	ii. Pendapatan dari Bagi Hasil	**109.501**	**153.010**
	- Mudharabah	25.691	25.528
	- Musyarakah	163.810	127.482
	iii. Lainnya	**84.526**	**63.510**
	b. Valuta Asing	-	-
	i. Pendapatan dari piutang	-	-
	- Murabahah	-	-
	- Istishna'	-	-
	- Ujrah	-	-
	ii. Pendapatan dari Bagi Hasil	-	-
	- Mudharabah	-	-
	- Musyarakah	-	-
	iii. Lainnya	-	-
2.	**Bagi Hasil untuk pemilik dana investasi -/-**	**247.350**	**221.824**
	a. Rupiah	**247.350**	**221.824**
	- *Non Profit Sharing*	247.350	221.824
	- *Profit Sharing*	-	-
	b. Valuta Asing	-	-
	- *Non Profit Sharing*	-	-
	- *Profit Sharing*	-	-
3.	**Pendapatan setelah distribusi bagi hasil**	**227.196**	**210.222**
	B. Pendapatan dan Beban Operasional Selain Penyaluran Dana		
1.	**Pendapatan operasional lainnya**	**18.951**	**18.247**
	a. Peningkatan nilai wajar aset keuangan:	-	-
	i. Surat berharga	-	-
	ii. *Spot* dan *forward*	-	-
	b. Keuntungan penjualan aset :	-	-
	i. Surat berharga	-	-
	ii. Aset jarah	-	-
	c. Keuntungan transaksi *spot* dan *forward* (realised)	-	-
	d. Pendapatan bank selaku mudharib dalam mudharabah musyarakah	-	-
	e. Keuntungan dari penyertaan dengan equity method	-	-
	f. Dividen	-	-
	g. Komisi/provisi/fee dan administrasi	12.121	12.969
	h. Pemulihan atas cadangan kerugian penurunan nilai	3.690	4.646
	i. Pendapatan lainnya	3.140	632
2.	**Beban operasional lainnya -/-**	**182.993**	**179.752**
	a. Beban bonus wadiah	6.890	5.953
	b. Penurunan nilai wajar aset keuangan :	-	-
	i. Surat berharga	-	-
	ii. *Spot* dan *forward*	-	-
	c. Kerugian penjualan aset :	-	-
	i. Surat berharga	-	-
	ii. Aset jarah	-	-
	d. Kerugian transaksi *spot* dan *forward* (realised)	-	-
	e. Kerugian penurunan nilai aset keuangan (impairment)	-	-
	i. Surat berharga	2.482	14.651
	ii. Pembiayaan dan piutang	11.593	8.704
	iii. Pembiayaan bagi hasil	13.718	23.928
	iv. Aset keuangan lainnya	-	191
	f. Kerugian terkait risiko operasional	14	-
	g. Kerugian dari penyertaan dengan equity method	-	-
	h. Komisi/provisi/fee dan administrasi	-	-
	i. Kerugian penurunan nilai aset lainnya (non keuangan)	8.527	-
	j. Beban tenaga kerja	86.068	79.112
	k. Beban promosi	1.124	600
	l. Beban lainnya	49.667	46.610
3.	**Pendapatan (Beban) Operasional Lainnya**	**(164.032)**	**(161.505)**
	LABA (RUGI) OPERASIONAL	**63.164**	**48.717**
	PENDAPATAN DAN BEBAN NON OPERASIONAL		
1.	Keuntungan (kerugian) penjualan aset tetap dan inventaris	1	5
2.	Keuntungan (kerugian) penjabaran transaksi valuta asing	-	-
3.	Pendapatan (beban) non operasional lainnya	(972)	518
	LABA (RUGI) NON OPERASIONAL	**(971)**	**523**
	LABA (RUGI) TAHUN BERJALAN	**62.193**	**49.240**
	Pajak penghasilan		
	a. Taksiran pajak tahun berjalan	(17.325)	(14.619)
	b. Pendapatan (beban) pajak tangguhan	2.992	2.195
	LABA (RUGI) TAHUN BERJALAN SETELAH PAJAK BERSIH	**47.860**	**36.818**
	PENGHASILAN KOMPREHENSIF LAIN		
1.	**yang tidak akan direklasifikasi ke laba rugi**	**(17.575)**	-
	a. Keuntungan revaluasi aset tetap	-	-
	b. Keuntungan (kerugian) aktuarial program imbalan pasti	(23.937)	-
	c. Bagian pendapatan komprehensif lain dari entitas asosiasi	-	-
	d. Lainnya	-	-
	e. Pajak penghasilan terkait pos-pos yang tidak akan direklasifikasi ke laba rugi	6.362	-
2.	**yang akan direklasifikasi ke laba rugi**	**6.760**	**8.699**
	a. Penyesuaian akibat penjabaran laporan keuangan dalam mata uang asing	-	-
	b. Keuntungan (kerugian) dari perubahan nilai aset keuangan dalam kelompok tersedia untuk dijual	9.013	12.081
	c. Bagian efektif dari lindung nilai arus kas	-	-
	d. Lainnya	-	841
	e. Pajak penghasilan terkait pos-pos yang tidak akan direklasifikasi ke laba rugi	(2.253)	(3.233)
	PENGHASILAN KOMPREHENSIF LAIN TAHUN BERJALAN - NET PAJAK PENGHASILAN TERKAIT	**(10.815)**	**8.699**
	TOTAL LABA (RUGI) KOMPREHENSIF TAHUN BERJALAN	**37.045**	**46.515**
	Laba yang dapat diatribusikan kepada :		
	PEMILIK	47.860	36.818
	KEPENTINGAN NON PENGENDALI	-	-
	TOTAL LABA TAHUN BERJALAN	47.860	36.818
	Total Penghasilan Komprehensif lain yang dapat diatribusikan kepada :		
	PEMILIK	37.045	46.515
	KEPENTINGAN NON PENGENDALI	-	-
	TOTAL PENGHASILAN KOMPREHENSIF LAIN TAHUN BERJALAN	37.045	46.515
	DIVIDEN	-	-
	LABA BERSIH PER SAHAM *)	-	-

LAPORAN RASIO KEUANGAN TRIWULANAN

PT. BANK BCA SYARIAH
Per 31 Desember 2017
(Audited)

No.	Rasio (%)	31 Des 2017	31 Des 2016
	Rasio Kinerja		
1.	Kewajiban Pemenuhan Modal Minimum (KPMM)	29,39%	36,78%
2.	Aset produktif bermasalah dan aset non produktif bermasalah terhadap total aset produktif dan aset non produktif	0,74%	0,79%
3.	Aset produktif bermasalah terhadap total aset produktif	0,59%	0,79%
4.	Cadangan Kerugian Penurunan Nilai (CKPN) aset keuangan terhadap aset produktif	1,63%	1,48%
5.	NPF gross	0,32%	0,50%
6.	NPF net	0,04%	0,21%
7.	*Return On Assets (ROA)*	1,17%	1,13%
8.	*Return On Equity (ROE)*	4,28%	3,45%
9.	Net Imbalan (NI)	4,20%	4,83%
10.	*Net Operating Margin (NOM)*	1,24%	1,15%
11.	Biaya Operasional terhadap Pendapatan Operasional (BOPO)	87,20%	89,18%
12.	Pembiayaan bagi hasil terhadap total pembiayaan	48,15%	47,55%
13.	*Financing to Deposit Ratio (FDR)*	88,49%	90,12%
	Kepatuhan (Compliance)		
1.	a. Persentase Pelanggaran BMPD		
	1. Pihak Terkait	-	-
	2. Pihak Tidak Terkait	-	-
	b. Persentase Pelampauan BMPD		
	1. Pihak terkait	-	-
	2. Pihak tidak terkait	-	-
2.	GWM		
	a. GWM Rupiah	5,08%	5,50%
	b. GWM / Valuta Asing	-	-
3.	Posisi Devisa Netto (PDN) secara keseluruhan	-	-

(2018)

Maret

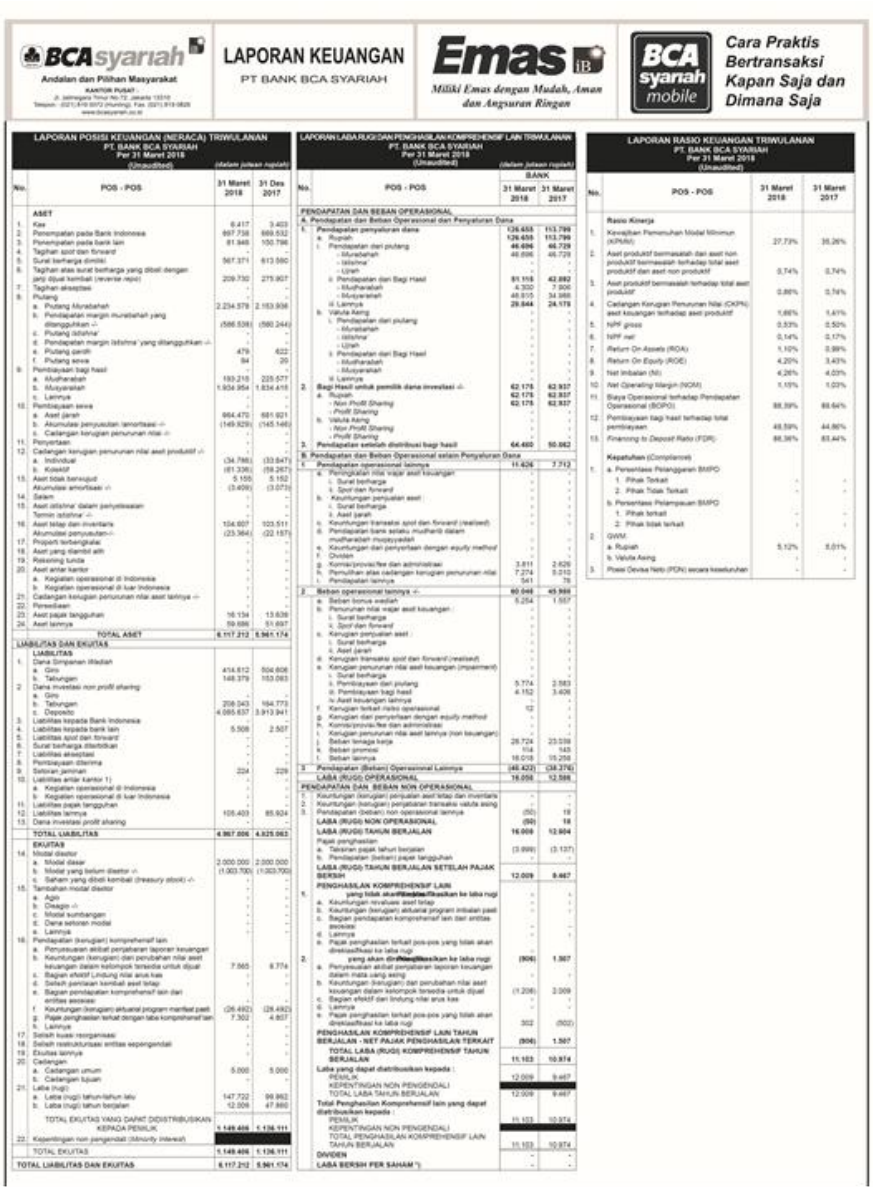

BCA syariah
Andalan dan Pilihan Masyarakat
KANTOR PUSAT :
Jl. Letjenderal Tirtur No.72, Jakarta 12310
Telepon : (021) 819 0072 (Hunting), Fax. (021) 819 0826
www.bcasyariah.co.id

LAPORAN KEUANGAN
PT BANK BCA SYARIAH

Emas iB
Miliki Emas dengan Mudah, Aman dan Angsuran Ringan

BCA syariah mobile
Cara Praktis Bertransaksi Kapan Saja dan Dimana Saja

LAPORAN POSISI KEUANGAN (NERACA) TRIWULANAN
PT. BANK BCA SYARIAH
Per 31 Maret 2018
(Unaudited)
(dalam jutaan rupiah)

No.	POS - POS	31 Maret 2018	31 Des 2017
	ASET		
1.	Kas	6.417	3.403
2.	Penempatan pada Bank Indonesia	897.738	669.532
3.	Penempatan pada bank lain	81.948	150.796
4.	Tagihan spot dan forward	-	-
5.	Surat berharga dimiliki	567.371	613.580
6.	Tagihan atas surat berharga yang dibeli dengan janji dijual kembali (reverse repo)	209.730	275.907
7.	Tagihan akseptasi	-	-
8.	Piutang		
	a. Piutang Murabahah	2.234.578	2.153.938
	b. Pendapatan margin murabahah yang ditangguhkan -/-	(586.538)	(580.244)
	c. Piutang Istishna'	-	-
	d. Pendapatan margin Istishna' yang ditangguhkan -/-	-	-
	e. Piutang qardh	479	422
	f. Piutang sewa	94	20
9.	Pembiayaan bagi hasil		
	a. Mudharabah	193.215	225.577
	b. Musyarakah	1.934.954	1.834.418
	c. Lainnya	-	-
10.	Pembiayaan sewa		
	a. Aset ijarah	964.470	681.921
	b. Akumulasi penyusutan (amortisasi) -/-	(149.929)	(145.146)
	c. Cadangan kerugian penurunan nilai -/-	-	-
11.	Penyertaan	-	-
12.	Cadangan kerugian penurunan nilai aset produktif -/-		
	a. Individual	(34.786)	(33.847)
	b. Kolektif	(61.338)	(59.267)
13.	Aset tidak berwujud	5.155	5.152
	Akumulasi amortisasi -/-	(3.409)	(3.073)
14.	Salam	-	-
15.	Aset istishna' dalam penyelesaian	-	-
	Termin istishna' -/-	-	-
16.	Aset tetap dan inventaris	104.607	103.511
	Akumulasi penyusutan -/-	(23.364)	(22.157)
17.	Properti terbengkalai	-	-
18.	Aset yang diambil alih	-	-
19.	Rekening tunda	-	-
20.	Aset antar kantor	-	-
	a. Kegiatan operasional di Indonesia	-	-
	b. Kegiatan operasional di luar Indonesia	-	-
21.	Cadangan kerugian penurunan nilai aset lainnya -/-	-	-
22.	Rewaslasan	-	-
23.	Aset pajak tangguhan	16.134	13.639
24.	Aset lainnya	59.686	51.697
	TOTAL ASET	**6.117.212**	**5.961.174**
	LIABILITAS DAN EKUITAS		
	LIABILITAS		
1.	Dana Simpanan Wadiah		
	a. Giro	414.612	504.606
	b. Tabungan	148.379	153.083
2.	Dana investasi non profit sharing		
	a. Giro	-	-
	b. Tabungan	208.043	164.773
	c. Deposito	4.085.637	3.913.941
3.	Liabilitas kepada Bank Indonesia	-	-
4.	Liabilitas kepada bank lain	5.508	2.507
5.	Liabilitas spot dan forward	-	-
6.	Surat berharga diterbitkan	-	-
7.	Liabilitas akseptasi	-	-
8.	Pembiayaan diterima	-	-
9.	Setoran jaminan	224	229
10.	Liabilitas antar kantor 1)	-	-
	a. Kegiatan operasional di Indonesia	-	-
	b. Kegiatan operasional di luar Indonesia	-	-
11.	Liabilitas pajak tangguhan	-	-
12.	Liabilitas lainnya	105.403	85.924
13.	Dana investasi profit sharing	-	-
	TOTAL LIABILITAS	**4.967.806**	**4.825.063**
	EKUITAS		
14.	Modal disetor		
	a. Modal dasar	2.000.000	2.000.000
	b. Modal yang belum disetor -/-	(1.000.700)	(1.000.700)
	c. Saham yang dibeli kembali (treasury stock) -/-	-	-
15.	Tambahan modal disetor	-	-
	a. Agio	-	-
	b. Disagio -/-	-	-
	c. Modal sumbangan	-	-
	d. Dana setoran modal	-	-
	e. Lainnya	-	-
16.	Pendapatan (kerugian) komprehensif lain		
	a. Penyesuaian akibat penjabaran laporan keuangan	-	-
	b. Keuntungan (kerugian) dari perubahan nilai aset keuangan dalam kelompok tersedia untuk dijual	7.565	8.774
	c. Bagian efektif Lindung nilai arus kas	-	-
	d. Selisih penilaian kembali aset tetap	-	-
	e. Bagian pendapatan komprehensif lain dari entitas asosiasi	-	-
	f. Keuntungan (kerugian) aktuarial program manfaat pasti	(26.492)	(28.492)
	g. Pajak penghasilan terkait dengan laba komprehensif lain	7.302	4.857
	h. Lainnya	-	-
17.	Selisih kurs rencanakasi	-	-
18.	Selisih restrukturisasi entitas sepengendali	-	-
19.	Ekuitas lainnya	-	-
20.	Cadangan		
	a. Cadangan umum	5.000	5.000
	b. Cadangan tujuan	-	-
21.	Laba (rugi)		
	a. Laba (rugi) tahun-tahun lalu	147.722	99.962
	b. Laba (rugi) tahun berjalan	12.009	47.880
	TOTAL EKUITAS YANG DAPAT DIDISTRIBUSIKAN KEPADA PEMILIK	**1.149.406**	**1.136.111**
22.	Kepentingan non pengendali (Minority interest)		
	TOTAL EKUITAS	**1.149.406**	**1.136.111**
	TOTAL LIABILITAS DAN EKUITAS	**6.117.212**	**5.961.174**

LAPORAN LABA RUGI DAN PENGHASILAN KOMPREHENSIF LAIN TRIWULANAN
PT. BANK BCA SYARIAH
Per 31 Maret 2018
(Unaudited)
(dalam jutaan rupiah)

No.	POS - POS	BANK 31 Maret 2018	BANK 31 Maret 2017
	PENDAPATAN DAN BEBAN OPERASIONAL		
	A. Pendapatan dan Beban Operasional dari Penyaluran Dana		
1.	Pendapatan penyaluran dana	126.655	113.799
	a. Rupiah	126.655	113.799
	i. Pendapatan dari piutang	46.696	46.729
	- Murabahah	46.696	46.729
	- Istishna'	-	-
	- Ijrah	-	-
	ii. Pendapatan dari Bagi Hasil	51.118	42.892
	- Mudharabah	4.300	7.906
	- Musyarakah	46.818	34.986
	iii. Lainnya	28.844	24.178
	b. Valuta Asing	-	-
	i. Pendapatan dari piutang	-	-
	- Murabahah	-	-
	- Istishna'	-	-
	- Ijrah	-	-
	ii. Pendapatan dari Bagi Hasil	-	-
	- Mudharabah	-	-
	- Musyarakah	-	-
	iii. Lainnya	-	-
2.	**Bagi Hasil untuk pemilik dana investasi -/-**	62.175	62.937
	a. Rupiah	62.175	62.937
	- *Non Profit Sharing*	62.175	62.937
	- *Profit Sharing*	-	-
	b. Valuta Asing	-	-
	- *Non Profit Sharing*	-	-
	- *Profit Sharing*	-	-
3.	**Pendapatan setelah distribusi bagi hasil**	**64.480**	**50.862**
	B. Pendapatan dan Beban Operasional selain Penyaluran Dana		
1.	Pendapatan operasional lainnya	11.626	7.712
	a. Peningkatan nilai wajar aset keuangan	-	-
	i. Surat berharga	-	-
	ii. Spot dan forward	-	-
	b. Keuntungan penjualan aset	-	-
	i. Surat berharga	-	-
	ii. Aset ijarah	-	-
	c. Keuntungan transaksi spot dan forward (realised)	-	-
	d. Pendapatan bank setelah mudharib dalam mudharabah musyarakah	-	-
	e. Keuntungan dari penyertaan dengan equity method	-	-
	f. Dividen	-	-
	g. Komisi/provisi/fee dan administrasi	3.811	2.629
	h. Pemulihan atas cadangan kerugian penurunan nilai	7.274	5.010
	i. Pendapatan lainnya	541	73
2.	**Beban operasional lainnya -/-**	**60.048**	**45.986**
	a. Beban bonus wadiah	5.254	1.557
	b. Penurunan nilai wajar aset keuangan	-	-
	i. Surat berharga	-	-
	ii. Spot dan forward	-	-
	c. Kerugian penjualan aset	-	-
	i. Surat berharga	-	-
	ii. Aset ijarah	-	-
	d. Kerugian transaksi spot dan forward (realised)	-	-
	e. Kerugian penurunan nilai aset keuangan (impairment)	-	-
	i. Surat berharga	-	-
	ii. Pembiayaan dan piutang	5.774	2.583
	iii. Pembiayaan bagi hasil	4.152	3.406
	iv. Aset keuangan lainnya	-	-
	f. Kerugian terkait risiko operasional	12	-
	g. Kerugian dari penyertaan dengan equity method	-	-
	h. Komisi/provisi/fee dan administrasi	-	-
	i. Kerugian penurunan nilai aset lainnya (non keuangan)	-	-
	j. Beban tenaga kerja	26.724	23.039
	k. Beban promosi	514	145
	l. Beban lainnya	18.018	15.258
3.	**Pendapatan (Beban) Operasional Lainnya**	**(48.422)**	**(38.276)**
	LABA (RUGI) OPERASIONAL	**16.058**	**12.586**
	PENDAPATAN DAN BEBAN NON OPERASIONAL		
1.	Keuntungan (kerugian) penjualan aset tetap dan inventaris	-	-
2.	Keuntungan (kerugian) penjabaran transaksi valuta asing	-	-
3.	Pendapatan (beban) non operasional lainnya	(50)	19
	LABA (RUGI) NON OPERASIONAL	**(50)**	**19**
	LABA (RUGI) TAHUN BERJALAN	**16.009**	**12.604**
	Pajak penghasilan		
	a. Taksiran pajak tahun berjalan	(3.999)	(3.137)
	b. Pendapatan (beban) pajak tangguhan	-	-
	LABA (RUGI) TAHUN BERJALAN SETELAH PAJAK BERSIH	**12.009**	**9.467**
	PENGHASILAN KOMPREHENSIF LAIN		
1.	yang tidak akan direklasifikasikan ke laba rugi	-	-
	a. Keuntungan revaluasi aset tetap	-	-
	b. Keuntungan (kerugian) aktuarial program imbalan pasti	-	-
	c. Bagian pendapatan komprehensif lain dari entitas asosiasi	-	-
	d. Lainnya	-	-
	e. Pajak penghasilan terkait pos-pos yang tidak akan direklasifikasi ke laba rugi	-	-
2.	yang akan direklasifikasikan ke laba rugi	(906)	1.507
	a. Penyesuaian akibat penjabaran laporan keuangan dalam mata uang asing	-	-
	b. Keuntungan (kerugian) dari perubahan nilai aset keuangan dalam kelompok tersedia untuk dijual	(1.208)	2.009
	c. Bagian efektif dari lindung nilai arus kas	-	-
	d. Lainnya	-	-
	e. Pajak penghasilan terkait pos-pos yang tidak akan direklasifikasi ke laba rugi	302	(502)
	PENGHASILAN KOMPREHENSIF LAIN TAHUN BERJALAN - NET PAJAK PENGHASILAN TERKAIT	**(906)**	**1.507**
	TOTAL LABA (RUGI) KOMPREHENSIF TAHUN BERJALAN	**11.103**	**10.974**
	Laba yang dapat distribusikan kepada :		
	PEMILIK	12.009	9.467
	KEPENTINGAN NON PENGENDALI	-	-
	TOTAL LABA TAHUN BERJALAN	12.009	9.467
	Total Penghasilan Komprehensif lain yang dapat distribusikan kepada :		
	PEMILIK	11.103	10.974
	KEPENTINGAN NON PENGENDALI	-	-
	TOTAL PENGHASILAN KOMPREHENSIF LAIN TAHUN BERJALAN	11.103	10.974
	DIVIDEN	-	-
	LABA BERSIH PER SAHAM *)	-	-

LAPORAN RASIO KEUANGAN TRIWULANAN
PT. BANK BCA SYARIAH
Per 31 Maret 2018
(Unaudited)

No.	POS - POS	31 Maret 2018	31 Maret 2017
	Rasio Kinerja		
1.	Kewajiban Pemenuhan Modal Minimum (KPMM)	27,73%	35,26%
2.	Aset produktif bermasalah dan aset non produktif bermasalah terhadap total aset produktif dan aset non produktif	0,74%	0,74%
3.	Aset produktif bermasalah terhadap total aset produktif	0,86%	0,74%
4.	Cadangan Kerugian Penurunan Nilai (CKPN) aset keuangan terhadap aset produktif	1,66%	1,41%
5.	NPF gross	0,53%	0,52%
6.	NPF net	0,14%	0,17%
7.	*Return On Assets (ROA)*	1,10%	0,99%
8.	*Return On Equity (ROE)*	4,20%	3,43%
9.	Net Imbalan (NI)	4,26%	4,03%
10.	*Net Operating Margin (NOM)*	1,15%	1,03%
11.	Biaya Operasional terhadap Pendapatan Operasional (BOPO)	88,39%	89,64%
12.	Pembiayaan bagi hasil terhadap total pembiayaan	48,59%	44,86%
13.	*Financing to Deposit Ratio (FDR)*	88,38%	83,44%
	Kepatuhan (Compliance)		
1.	a. Persentase Pelanggaran BMPO		
	1. Pihak Terkait	-	-
	2. Pihak Tidak Terkait	-	-
	b. Persentase Pelampauan BMPO		
	1. Pihak terkait	-	-
	2. Pihak tidak terkait	-	-
2.	GWM		
	a. Rupiah	5,12%	5,01%
	b. Valuta Asing	-	-
3.	Posisi Devisa Netto (PDN) secara keseluruhan	-	-

Juni

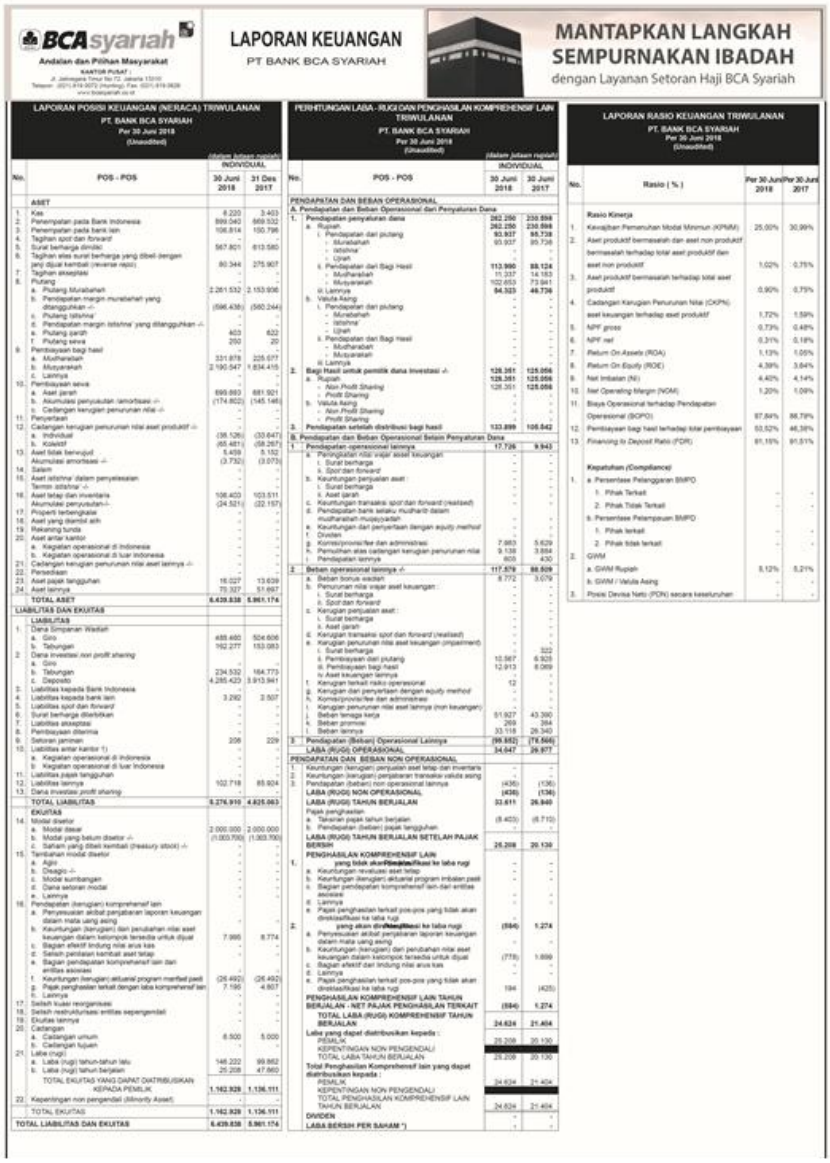

BCA syariah

Andalan dan Pilihan Masyarakat

KANTOR PUSAT :
Jl. Jatinegara Timur No 72, Jakarta 13310
Telepon : (021) 819-5072 (Hunting), Fax : (021) 819-3628
www.bcasyariah.co.id

LAPORAN KEUANGAN

PT BANK BCA SYARIAH

MANTAPKAN LANGKAH SEMPURNAKAN IBADAH

dengan Layanan Setoran Haji BCA Syariah

LAPORAN POSISI KEUANGAN (NERACA) TRIWULANAN
PT. BANK BCA SYARIAH
Per 30 Juni 2018
(Unaudited)

(dalam jutaan rupiah)

No.	POS - POS	INDIVIDUAL 30 Juni 2018	INDIVIDUAL 31 Des 2017
	ASET		
1.	Kas	6.220	3.403
2.	Penempatan pada Bank Indonesia	899.040	669.532
3.	Penempatan pada bank lain	106.814	150.796
4.	Tagihan spot dan forward	-	-
5.	Surat berharga dimiliki	567.801	613.580
6.	Tagihan atas surat berharga yang dibeli dengan janji dijual kembali (reverse repo)	80.344	275.907
7.	Tagihan akseptasi	-	-
8.	Piutang	-	-
	a. Piutang Murabahah	2.261.532	2.153.936
	b. Pendapatan margin murabahah yang ditangguhkan -/-	(596.438)	(560.244)
	c. Piutang Istishna'	-	-
	d. Pendapatan margin Istishna' yang ditangguhkan -/-	-	-
	e. Piutang qardh	403	622
	f. Piutang sewa	250	20
9.	Pembiayaan bagi hasil	-	-
	a. Mudharabah	331.878	225.077
	b. Musyarakah	2.190.547	1.834.415
	c. Lainnya	-	-
10.	Pembiayaan sewa	-	-
	a. Aset jarah	695.660	681.921
	b. Akumulasi penyusutan /amortisasi -/-	(174.802)	(145.146)
	c. Cadangan kerugian penurunan nilai -/-	-	-
11.	Penyertaan	-	-
12.	Cadangan kerugian penurunan nilai aset produktif -/-	-	-
	a. Individual	(35.126)	(33.647)
	b. Kolektif	(65.461)	(58.267)
13.	Aset tidak berwujud	5.459	5.152
	Akumulasi amortisasi -/-	(3.732)	(3.073)
14.	Salam	-	-
15.	Aset istishna' dalam penyelesaian	-	-
	Termin istishna' -/-	-	-
16.	Aset tetap dan inventaris	106.403	103.511
	Akumulasi penyusutan -/-	(34.521)	(22.157)
17.	Properti terbengkalai	-	-
18.	Aset yang diambil alih	-	-
19.	Rekening tunda	-	-
20.	Aset antar kantor	-	-
	a. Kegiatan operasional di Indonesia	-	-
	b. Kegiatan operasional di luar indonesia	-	-
21.	Cadangan kerugian penurunan nilai aset lainnya -/-	-	-
22.	Persediaan	-	-
23.	Aset pajak tangguhan	16.027	13.639
24.	Aset lainnya	75.327	51.697
	TOTAL ASET	**6.439.838**	**5.961.174**
	LIABILITAS DAN EKUITAS		
	LIABILITAS		
1.	Dana Simpanan Wadiah	-	-
	a. Giro	488.460	504.606
	b. Tabungan	162.277	153.083
2.	Dana investasi non profit sharing	-	-
	a. Giro	-	-
	b. Tabungan	234.532	164.773
	c. Deposito	4.285.423	3.913.941
3.	Liabilities kepada Bank Indonesia	-	-
4.	Liabilities kepada bank lain	3.292	2.507
5.	Liabilities spot dan forward	-	-
6.	Surat berharga diterbitkan	-	-
7.	Liabilities akseptasi	-	-
8.	Pembiayaan diterima	-	-
9.	Setoran jaminan	206	229
10.	Liabilities antar kantor *)	-	-
	a. Kegiatan operasional di Indonesia	-	-
	b. Kegiatan operasional di luar Indonesia	-	-
11.	Liabilities pajak tangguhan	-	-
12.	Liabilities lainnya	102.718	85.924
13.	Dana investasi profit sharing	-	-
	TOTAL LIABILITAS	**5.276.910**	**4.825.063**
	EKUITAS		
14.	Modal disetor	-	-
	a. Modal dasar	2.000.000	2.000.000
	b. Modal yang belum disetor -/-	(1.000.700)	(1.000.700)
	c. Saham yang dibeli kembali (treasury stock) -/-	-	-
15.	Tambahan modal disetor	-	-
	a. Agio	-	-
	b. Disagio -/-	-	-
	c. Modal sumbangan	-	-
	d. Dana setoran modal	-	-
	e. Lainnya	-	-
16.	Pendapatan (kerugian) komprehensif lain	-	-
	a. Penyesuaian akibat penjabaran laporan keuangan dalam mata uang asing	-	-
	b. Keuntungan (kerugian) dari perubahan nilai aset keuangan dalam kelompok tersedia untuk dijual	7.995	8.774
	c. Bagian efektif lindung nilai arus kas	-	-
	d. Selisih penilaian kembali aset tetap	-	-
	e. Bagian pendapatan komprehensif lain dari entitas asosiasi	-	-
	f. Keuntungan (kerugian) aktuarial program manfaat pasti	(26.492)	(26.492)
	g. Pajak penghasilan terkait dengan laba komprehensif lain	7.195	4.807
	h. Lainnya	-	-
17.	Selisih kuasi reorganisasi	-	-
18.	Selisih restrukturisasi entitas sepengendali	-	-
19.	Ekuitas lainnya	-	-
20.	Cadangan	-	-
	a. Cadangan umum	6.500	5.000
	b. Cadangan tujuan	-	-
21.	Laba (rugi)	-	-
	a. Laba (rugi) tahun-tahun lalu	146.222	99.862
	b. Laba (rugi) tahun berjalan	25.208	47.860
	TOTAL EKUITAS YANG DAPAT DIATRIBUSIKAN KEPADA PEMILIK	**1.162.928**	**1.136.111**
22.	Kepentingan non pengendali (Minority Asset)	-	-
	TOTAL EKUITAS	**1.162.928**	**1.136.111**
	TOTAL LIABILITAS DAN EKUITAS	**6.439.838**	**5.961.174**

PERHITUNGAN LABA - RUGI DAN PENGHASILAN KOMPREHENSIF LAIN TRIWULANAN
PT. BANK BCA SYARIAH
Per 30 Juni 2018
(Unaudited)

(dalam jutaan rupiah)

No.	POS - POS	INDIVIDUAL 30 Juni 2018	INDIVIDUAL 30 Juni 2017
	PENDAPATAN DAN BEBAN OPERASIONAL		
	A. Pendapatan dan Beban Operasional dari Penyaluran Dana		
1.	Pendapatan penyaluran dana	262.290	230.898
	a. Rupiah	262.290	230.898
	i. Pendapatan dari piutang	93.937	95.738
	- Murabahah	93.937	95.738
	- Istishna'	-	-
	- Ujrah	-	-
	ii. Pendapatan dari Bagi Hasil	112.990	88.124
	- Mudharabah	11.337	14.183
	- Musyarakah	102.653	73.941
	iii. Lainnya	84.323	46.736
	b. Valuta Asing	-	-
	i. Pendapatan dari piutang	-	-
	- Murabahah	-	-
	- Istishna'	-	-
	- Ujrah	-	-
	ii. Pendapatan dari Bagi Hasil	-	-
	- Mudharabah	-	-
	- Musyarakah	-	-
	iii. Lainnya	-	-
2.	Bagi Hasil untuk pemilik dana investasi -/-	128.261	125.056
	a. Rupiah	128.261	125.056
	- Non Profit Sharing	128.261	125.056
	- Profit Sharing	-	-
	b. Valuta Asing	-	-
	- Non Profit Sharing	-	-
	- Profit Sharing	-	-
3.	Pendapatan setelah distribusi bagi hasil	133.899	105.842
	B. Pendapatan dan Beban Operasional Selain Penyaluran Dana		
1.	Pendapatan operasional lainnya	17.726	9.943
	a. Peningkatan nilai wajar aset keuangan	-	-
	i. Surat berharga	-	-
	ii. Spot dan forward	-	-
	b. Keuntungan penjualan aset :	-	-
	i. Surat berharga	-	-
	ii. Aset jarah	-	-
	c. Keuntungan transaksi spot dan forward (realised)	-	-
	d. Pendapatan bank selaku mudharib dalam mudharabah musyarakah	-	-
	e. Keuntungan dari penyertaan dengan equity method	-	-
	f. Dividen	-	-
	g. Komisi/provisi/fee dan administrasi	7.883	5.629
	h. Pemulihan atas cadangan kerugian penurunan nilai	9.138	3.884
	i. Pendapatan lainnya	805	430
2.	Beban operasional lainnya -/-	117.579	88.509
	a. Beban bonus wadiah	8.772	3.079
	b. Penurunan nilai wajar aset keuangan :	-	-
	i. Surat berharga	-	-
	ii. Spot dan forward	-	-
	c. Kerugian penjualan aset :	-	-
	i. Surat berharga	-	-
	ii. Aset jarah	-	-
	d. Kerugian transaksi spot dan forward (realised)	-	-
	e. Kerugian penurunan nilai aset keuangan (impairment)	-	322
	i. Surat berharga	10.567	6.925
	ii. Pembiayaan bagi hasil	12.913	8.069
	iv. Aset keuangan lainnya	-	-
	f. Kerugian terkait risiko operasional	12	-
	g. Kerugian dari penyertaan dengan equity method	-	-
	h. Komisi/provisi/fee dan administrasi	-	-
	i. Kerugian penurunan nilai aset lainnya (non keuangan)	-	-
	j. Beban tenaga kerja	51.927	43.390
	k. Beban promosi	269	384
	l. Beban lainnya	33.118	26.340
3.	Pendapatan (Beban) Operasional Lainnya	(99.852)	(78.566)
	LABA (RUGI) OPERASIONAL	**34.047**	**26.877**
	PENDAPATAN DAN BEBAN NON OPERASIONAL		
1.	Keuntungan (kerugian) penjualan aset tetap dan inventaris	-	-
2.	Keuntungan (kerugian) penjabaran transaksi valuta asing	-	-
3.	Pendapatan (beban) non operasional lainnya	(436)	(136)
	LABA (RUGI) NON OPERASIONAL	**(436)**	**(136)**
	LABA (RUGI) TAHUN BERJALAN	**33.611**	**26.940**
	Pajak penghasilan		
	a. Taksiran pajak tahun berjalan	(8.403)	(6.710)
	b. Pendapatan (beban) pajak tangguhan	-	-
	LABA (RUGI) TAHUN BERJALAN SETELAH PAJAK BERSIH	**25.208**	**20.130**
	PENGHASILAN KOMPREHENSIF LAIN		
1.	**yang tidak akan direklasifikasi ke laba rugi**	-	-
	a. Keuntungan revaluasi aset tetap	-	-
	b. Keuntungan (kerugian) aktuarial program imbalan pasti	-	-
	c. Bagian pendapatan komprehensif lain dari entitas asosiasi	-	-
	d. Lainnya	-	-
	e. Pajak penghasilan terkait pos-pos yang tidak akan direklasifikasi ke laba rugi	-	-
2.	**yang akan direklasifikasi ke laba rugi**	(594)	1.274
	a. Penyesuaian akibat penjabaran laporan keuangan dalam mata uang asing	-	-
	b. Keuntungan (kerugian) dari perubahan nilai aset keuangan dalam kelompok tersedia untuk dijual	(778)	1.699
	c. Bagian efektif dari lindung nilai arus kas	-	-
	d. Lainnya	-	-
	e. Pajak penghasilan terkait pos-pos yang tidak akan direklasifikasi ke laba rugi	184	(425)
	PENGHASILAN KOMPREHENSIF LAIN TAHUN BERJALAN - NET PAJAK PENGHASILAN TERKAIT	**(594)**	**1.274**
	TOTAL LABA (RUGI) KOMPREHENSIF TAHUN BERJALAN	**24.624**	**21.404**
	Laba yang dapat diatribusikan kepada :		
	PEMILIK	25.208	20.130
	KEPENTINGAN NON PENGENDALI	-	-
	TOTAL LABA TAHUN BERJALAN	25.208	20.130
	Total Penghasilan Komprehensif lain yang dapat diatribusikan kepada :		
	PEMILIK	24.624	21.404
	KEPENTINGAN NON PENGENDALI	-	-
	TOTAL PENGHASILAN KOMPREHENSIF LAIN TAHUN BERJALAN	24.624	21.404
	DIVIDEN	-	-
	LABA BERSIH PER SAHAM *)	-	-

LAPORAN RASIO KEUANGAN TRIWULANAN
PT. BANK BCA SYARIAH
Per 30 Juni 2018
(Unaudited)

No.	Rasio (%)	Per 30 Juni 2018	Per 30 Juni 2017
	Rasio Kinerja		
1.	Kewajiban Pemenuhan Modal Minimum (KPMM)	25,00%	30,99%
2.	Aset produktif bermasalah dan aset non produktif bermasalah terhadap total aset produktif dan aset non produktif	1,02%	0,75%
3.	Aset produktif bermasalah terhadap total aset produktif	0,90%	0,75%
4.	Cadangan Kerugian Penurunan Nilai (CKPN) aset keuangan terhadap aset produktif	1,72%	1,59%
5.	NPF gross	0,73%	0,48%
6.	NPF net	0,31%	0,18%
7.	Return On Assets (ROA)	1,13%	1,05%
8.	Return On Equity (ROE)	4,39%	3,84%
9.	Net Imbalan (NI)	4,40%	4,14%
10.	Net Operating Margin (NOM)	1,20%	1,09%
11.	Biaya Operasional terhadap Pendapatan Operasional (BOPO)	97,84%	86,79%
12.	Pembiayaan bagi hasil terhadap total pembiayaan	53,52%	46,38%
13.	Financing to Deposit Ratio (FDR)	91,15%	91,51%
	Kepatuhan (Compliance)		
1.	a. Persentase Pelanggaran BMPO		
	1. Pihak Terkait	-	-
	2. Pihak Tidak Terkait	-	-
	b. Persentase Pelampauan BMPO		
	1. Pihak terkait	-	-
	2. Pihak tidak terkait	-	-
2.	GWM		
	a. GWM Rupiah	8,12%	5,21%
	b. GWM / Valuta Asing	-	-
3.	Posisi Devisa Netto (PDN) secara keseluruhan	-	-

September

BCA syariah
Andalan dan Pilihan Masyarakat
KANTOR PUSAT :
Jl. Jenderal Gatot Subroto Kav. 21, Jakarta 12930
Telepon : (021) 8190 8072 (Hunting), Fax : (021) 518 0626
www.bcasyariah.co.id

LAPORAN KEUANGAN

PT BANK BCA SYARIAH

MANTAPKAN LANGKAH
SEMPURNAKAN IBADAH
dengan Layanan Setoran Haji BCA Syariah

LAPORAN POSISI KEUANGAN (NERACA) TRIWULANAN
PT. BANK BCA SYARIAH
Per 30 September 2018
(Unaudited)

(dalam jutaan Rupiah)

No.	POS - POS	INDIVIDUAL 30 Sept 2018	INDIVIDUAL 31 Des 2017
	ASET		
1.	Kas	5.535	3.403
2.	Penempatan pada Bank Indonesia	1.172.686	669.532
3.	Penempatan pada bank lain	5.538	150.796
4.	Tagihan spot dan forward	-	-
5.	Surat berharga dimiliki	609.544	613.580
6.	Tagihan atas surat berharga yang dibeli dengan janji dijual kembali (reverse repo)	-	275.907
7.	Tagihan akseptasi	-	-
8.	Piutang	-	-
	a. Piutang Murabahah	2.258.824	2.153.906
	b. Pendapatan margin murabahah yang ditangguhkan -/-	(599.237)	(560.244)
	c. Piutang Istishna'	-	-
	d. Pendapatan margin Istishna' yang ditangguhkan -/-	-	-
	e. Piutang qardh	475	622
	f. Piutang sewa	3.522	20
9.	Pembiayaan bagi hasil	-	-
	a. Mudharabah	275.513	225.577
	b. Musyarakah	2.213.529	1.834.410
	c. Lainnya	-	-
10.	Pembiayaan sewa	-	-
	a. Aset jadah	806.314	681.821
	b. Akumulasi penyusutan /amortisasi -/-	(191.087)	(145.146)
	c. Cadangan kerugian penurunan nilai -/-	-	-
11.	Penyertaan	-	-
12.	Cadangan kerugian penurunan nilai aset produktif -/-	-	-
	a. Individual	(35.665)	(33.647)
	b. Kolektif	(58.888)	(58.267)
13.	Aset tidak berwujud	5.502	5.152
	Akumulasi amortisasi -/-	(4.074)	(3.073)
14.	Salam	-	-
15.	Aset Istishna' dalam penyelesaian	-	-
	Termin Istishna' -/-	-	-
16.	Aset tetap dan inventaris	109.457	103.511
	Akumulasi penyusutan -/-	(25.782)	(22.157)
17.	Properti terbengkalai	-	-
18.	Aset yang diambil alih	-	-
19.	Rekening funda	-	-
20.	Aset antar kantor	-	-
	a. Kegiatan operasional di Indonesia	-	-
	b. Kegiatan operasional di luar Indonesia	-	-
21.	Cadangan kerugian penurunan nilai aset lainnya -/-	-	-
22.	Perlebasan	-	-
23.	Aset pajak tangguhan	16.830	13.639
24.	Aset lainnya	76.436	51.697
	TOTAL ASET	**6.644.158**	**5.961.174**
	LIABILITAS DAN EKUITAS		
	LIABILITAS		
1.	Dana Simpanan Wadiah		
	a. Giro	337.798	504.606
	b. Tabungan	173.811	153.083
2.	Dana investasi non profit sharing		
	a. Giro	-	-
	b. Tabungan	248.461	164.773
	c. Deposito	4.567.839	3.913.941
3.	Liabilitas kepada Bank Indonesia	-	-
4.	Liabilitas kepada bank lain	7.200	2.507
5.	Liabilitas spot dan forward	-	-
6.	Surat berharga diterbitkan	-	-
7.	Liabilitas akseptasi	-	-
8.	Pembiayaan dibarima	-	-
9.	Setoran jaminan	201	229
10.	Liabilitas antar kantor 1)	-	-
	a. Kegiatan operasional di Indonesia	-	-
	b. Kegiatan operasional di luar Indonesia	-	-
11.	Liabilitas pajak tangguhan	-	-
12.	Liabilitas lainnya	134.738	85.924
13.	Dana investasi profit sharing	-	-
	TOTAL LIABILITAS	**5.470.036**	**4.825.063**
	EKUITAS		
14.	Modal disetor		
	a. Modal dasar	2.000.000	2.000.000
	b. Modal yang belum disetor -/-	(1.003.700)	(1.003.700)
	c. Saham yang dibeli kembali (treasury stock) -/-	-	-
15.	Tambahan modal disetor	-	-
	a. Agio	-	-
	b. Disagio -/-	-	-
	c. Modal sumbangan	-	-
	d. Dana setoran modal	-	-
	e. Lainnya	-	-
16.	Pendapatan (kerugian) komprehensif lain		
	a. Penyesuaian akibat penjabaran laporan keuangan	-	-
	b. Keuntungan (kerugian) dari perubahan nilai aset keuangan dalam kelompok tersedia untuk dijual	5.585	6.774
	c. Bagian efektif Lindung nilai arus kas	-	-
	d. Selisih penilaian kembali aset tetap	-	-
	e. Bagian pendapatan komprehensif lain dari entitas asosiasi	-	-
	f. Keuntungan (kerugian) aktuarial program manfaat pasti	(26.492)	(26.492)
	g. Pajak penghasilan terkait dengan laba komprehensif lain	7.796	4.807
	h. Lainnya	-	-
17.	Selisih kuasi reorganisasi	-	-
18.	Selisih restrukturisasi entitas sepengendali	-	-
19.	Ekuitas lainnya	-	-
20.	Cadangan	-	-
	a. Cadangan umum	6.500	5.000
	b. Cadangan tujuan	-	-
21.	Laba (rugi)		
	a. Laba (rugi) tahun-tahun lalu	146.222	99.862
	b. Laba (rugi) tahun berjalan	38.209	47.860
	TOTAL EKUITAS YANG DAPAT DIDISTRIBUSIKAN KEPADA PEMILIK	**1.174.122**	**1.136.111**
22.	Kepentingan non pengendali (Minority interest)	-	-
	TOTAL EKUITAS	**1.174.122**	**1.136.111**
	TOTAL LIABILITAS DAN EKUITAS	**6.644.158**	**5.961.174**

LAPORAN LABA RUGI DAN PENGHASILAN KOMPREHENSIF LAIN TRIWULANAN
PT. BANK BCA SYARIAH
Per 30 September 2018
(Unaudited)

(dalam jutaan Rupiah)

No.	POS - POS	INDIVIDUAL 30 Sept 2018	INDIVIDUAL 30 Sept 2017
	PENDAPATAN DAN BEBAN OPERASIONAL		
	A. Pendapatan dan Beban Operasional dari Penyaluran Dana		
1.	**Pendapatan penyaluran dana**	**492.121**	**350.318**
	a. Rupiah	**492.121**	**350.318**
	i. Pendapatan dari piutang	**139.681**	**143.727**
	- Murabahah	139.681	143.727
	- Istishna'	-	-
	- Ijarah	-	-
	ii. Pendapatan dari Bagi Hasil	**179.533**	**135.194**
	- Mudharabah	18.485	19.894
	- Musyarakah	161.048	115.300
	iii. Lainnya	**62.907**	**71.397**
	b. Valuta Asing	-	-
	i. Pendapatan dari piutang	-	-
	- Murabahah	-	-
	- Istishna'	-	-
	- Ijarah	-	-
	ii. Pendapatan dari Bagi Hasil	-	-
	- Mudharabah	-	-
	- Musyarakah	-	-
	iii. Lainnya	-	-
2.	**Bagi Hasil untuk pemilik dana investasi -/-**	**199.226**	**185.338**
	a. Rupiah	**199.226**	**185.338**
	- Non Profit Sharing	199.226	185.338
	- Profit Sharing	-	-
	b. Valuta Asing	-	-
	- Non Profit Sharing	-	-
	- Profit Sharing	-	-
3.	**Pendapatan setelah distribusi bagi hasil**	**292.895**	**164.980**
	B. Pendapatan dan Beban Operasional selain Penyaluran Dana		
1.	**Pendapatan operasional lainnya**	**25.266**	**14.839**
	a. Peningkatan nilai wajar aset keuangan	-	-
	i. Surat berharga	-	-
	ii. Spot dan forward	-	-
	b. Keuntungan penjualan aset	-	-
	i. Surat berharga	-	-
	ii. Aset jadah	-	-
	c. Keuntungan transaksi spot dan forward (realised)	-	-
	d. Pendapatan bank selaku mudharib dalam mudharabah muqayyadah	-	-
	e. Keuntungan dari penyertaan dengan equity method	-	-
	f. Dividen	-	-
	g. Komisi/provisi/fee dan administrasi	12.567	8.838
	h. Pemulihan atas cadangan kerugian penurunan nilai	11.260	4.868
	i. Pendapatan lainnya	1.439	633
2.	**Beban operasional lainnya -/-**	**176.719**	**134.871**
	a. Beban bonus wadiah	11.852	5.046
	b. Penurunan nilai wajar aset keuangan	-	-
	i. Surat berharga	-	-
	ii. Spot dan forward	-	-
	c. Kerugian penjualan aset	-	-
	i. Surat berharga	-	-
	ii. Aset jadah	-	-
	d. Kerugian transaksi spot dan forward (realised)	-	-
	e. Kerugian penurunan nilai aset keuangan (impairment)	-	-
	i. Surat berharga	-	-
	ii. Pembiayaan dari piutang	3.615	9.611
	iii. Pembiayaan bagi hasil	17.096	11.632
	iv. Aset keuangan lainnya	-	-
	f. Kerugian terkait risiko operasional	12	-
	g. Kerugian dari penyertaan dengan equity method	-	-
	h. Komisi/provisi/fee dan administrasi	-	-
	i. Kerugian penurunan nilai aset lainnya (non keuangan)	-	-
	j. Beban tenaga kerja	72.183	63.193
	k. Beban promosi	538	865
	l. Beban lainnya	71.424	44.724
3.	**Pendapatan (Beban) Operasional Lainnya**	**(151.453)**	**(120.032)**
	LABA (RUGI) OPERASIONAL	**51.442**	**44.948**
	PENDAPATAN DAN BEBAN NON OPERASIONAL		
1.	Keuntungan (kerugian) penjualan aset tetap dan inventaris	3	-
2.	Keuntungan (kerugian) penjabaran transaksi valuta asing	-	-
3.	Pendapatan (beban) non operasional lainnya	(490)	(847)
	LABA (RUGI) NON OPERASIONAL	**(487)**	**(847)**
	LABA (RUGI) TAHUN BERJALAN	**50.955**	**43.801**
	Pajak penghasilan		
	a. Taksiran pajak tahun berjalan	(12.746)	(10.950)
	b. Pendapatan (beban) pajak tangguhan	-	-
	LABA (RUGI) TAHUN BERJALAN SETELAH PAJAK BERSIH	**38.209**	**32.851**
	PENGHASILAN KOMPREHENSIF LAIN		
1.	**yang tidak akan direklasifikasikan ke laba rugi**	-	-
	a. Keuntungan revaluasi aset tetap	-	-
	b. Keuntungan (kerugian) aktuarial program imbalan pasti	-	-
	c. Bagian pendapatan komprehensif lain dari entitas asosiasi	-	-
	d. Lainnya	-	-
	e. Pajak penghasilan terkait pos-pos yang tidak akan direklasifikasi ke laba rugi	-	-
2.	**yang akan direklasifikasikan ke laba rugi**	**(2.392)**	**2.194**
	a. Penyesuaian akibat penjabaran laporan keuangan dalam mata uang asing	-	-
	b. Keuntungan (kerugian) dari perubahan nilai aset keuangan dalam kelompok tersedia untuk dijual	(3.189)	2.925
	c. Bagian efektif dari lindung nilai arus kas	-	-
	d. Lainnya	-	-
	e. Pajak penghasilan terkait pos-pos yang tidak akan direklasifikasi ke laba rugi	797	(731)
	PENGHASILAN KOMPREHENSIF LAIN TAHUN BERJALAN - NET PAJAK PENGHASILAN TERKAIT	**(2.392)**	**2.194**
	TOTAL LABA (RUGI) KOMPREHENSIF TAHUN BERJALAN	**35.817**	**35.045**
	Laba yang dapat distribusikan kepada :		
	PEMILIK	38.209	32.851
	KEPENTINGAN NON PENGENDALI	-	-
	TOTAL LABA TAHUN BERJALAN	38.209	32.851
	Total Penghasilan Komprehensif lain yang dapat distribusikan kepada :		
	PEMILIK	35.817	35.045
	KEPENTINGAN NON PENGENDALI	-	-
	TOTAL PENGHASILAN KOMPREHENSIF LAIN TAHUN BERJALAN	35.817	35.045
	DIVIDEN	-	-
	LABA BERSIH PER SAHAM *)	-	-

LAPORAN RASIO KEUANGAN TRIWULANAN
PT. BANK BCA SYARIAH
Per 30 September 2018
(Unaudited)

No.	POS - POS	Per 30 Sep 2018	Per 30 Sep 2017
	Rasio Kinerja		
1.	Kewajiban Pemenuhan Modal Minimum (KPMM)	24,80%	31,98%
2.	Aset produktif bermasalah dan aset non produktif bermasalah terhadap total aset produktif dan aset non produktif	0,85%	0,76%
3.	Aset produktif bermasalah terhadap total aset produktif	0,74%	0,76%
4.	Cadangan Kerugian Penurunan Nilai (CKPN) aset keuangan terhadap aset produktif	1,50%	1,61%
5.	NPF gross	0,54%	0,53%
6.	NPF net	0,29%	0,20%
7.	Return On Assets (ROA)	1,12%	1,12%
8.	Return On Equity (ROE)	4,42%	3,94%
9.	Net Imbalan (NI)	4,39%	4,26%
10.	Net Operating Margin (NOM)	1,18%	1,19%
11.	Biaya Operasional terhadap Pendapatan Operasional (BOPO)	87,96%	87,76%
12.	Pembiayaan bagi hasil terhadap total pembiayaan	52,24%	50,63%
13.	Financing to Deposit Ratio (FDR)	89,43%	88,70%
	Kepatuhan (Compliance)		
1.	a. Persentase Pelanggaran BMPD		
	1. Pihak Terkait	-	-
	2. Pihak Tidak Terkait	-	-
	b. Persentase Pelampauan BMPD		
	1. Pihak terkait	-	-
	2. Pihak tidak terkait	-	-
2.	GWM		
	a. Rupiah	5,02%	5,03%
	b. Valuta Asing	-	-
3.	Posisi Devisa Neto (PDN) secara keseluruhan	-	-

Desember

BCA syariah

Andalan dan Pilihan Masyarakat

KANTOR PUSAT :

Jl. Jatinegara Timur No.72, Jakarta 10310

Telepon : (021) 316 0072 (Hunting), Fax: (021) 316 0028

www.bcasyariah.co.id

LAPORAN KEUANGAN

PT BANK BCA SYARIAH

MANTAPKAN LANGKAH SEMPURNAKAN IBADAH

dengan Layanan Setoran Haji BCA Syariah

LAPORAN POSISI KEUANGAN (NERACA) TRIWULANAN

PT. BANK BCA SYARIAH

Per 31 Desember 2018

(Audited)

(dalam jutaan rupiah)

No.	POS - POS	31 Des 2018	31 Des 2017
	ASET		
1.	Kas	3.942	3.403
2.	Penempatan pada Bank Indonesia	1.081.918	889.532
3.	Penempatan pada bank lain	11.330	150.796
4.	Tagihan spot dan forward	-	-
5.	Surat berharga dimiliki	842.396	613.580
6.	Tagihan atas surat berharga yang dibeli dengan janji dijual kembali (reverse repo)	-	275.907
7.	Tagihan akseptasi	-	-
8.	Piutang	-	-
	a. Piutang Murabahah	2.342.472	2.153.606
	b. Pendapatan margin murabahah yang ditangguhkan -/-	(635.535)	(580.244)
	c. Piutang Istishna'	-	-
	d. Pendapatan margin Istishna' yang ditangguhkan -/-	-	-
	e. Piutang qardh	553	622
	f. Piutang sewa	409	20
9.	Pembiayaan bagi hasil	-	-
	a. Mudharabah	242.598	225.577
	b. Musyarakah	2.432.321	1.834.415
	c. Lainnya	-	-
10.	Pembiayaan sewa		
	a. Aset jarah	693.289	681.921
	b. Akumulasi penyusutan (amortisasi) -/-	(178.333)	(145.146)
	c. Cadangan kerugian penurunan nilai -/-	-	-
11.	Penyertaan	-	-
12.	Cadangan kerugian penurunan nilai aset produktif -/-	-	-
	a. individual	(18.934)	(33.647)
	b. Kolektif	(64.575)	(58.267)
13.	Aset tidak berwujud	5.960	5.152
	Akumulasi amortisasi -/-	(4.404)	(3.072)
14.	Salam	-	-
15.	Aset istishna' dalam penyelesaian	-	-
	Termin istishna' -/-	-	-
16.	Aset tetap dan inventaris	105.609	103.511
	Akumulasi penyusutan -/-	(29.325)	(22.157)
17.	Properti terbengkalai	-	-
18.	Aset yang diambil alih	-	-
19.	Rekening funda	-	-
20.	Aset antar kantor	-	-
	a. Kegiatan operasional di Indonesia	-	-
	b. Kegiatan operasional di luar Indonesia	-	-
21.	Cadangan kerugian penurunan nilai aset lainnya -/-	-	-
22.	Persediaan	-	-
23.	Aset pajak tangguhan	13.316	13.639
24.	Aset lainnya	166.954	51.697
	TOTAL ASET	**7.064.008**	**5.961.174**
	LIABILITAS DAN EKUITAS		
	LIABILITAS		
1.	Dana Simpanan Wadiah		
	a. Giro	492.319	504.608
	b. Tabungan	175.565	153.063
2.	Dana investasi non profit sharing		
	a. Giro	-	-
	b. Tabungan	307.812	164.773
	c. Deposito	4.530.711	3.913.941
3.	Liabilitas kepada Bank Indonesia	-	-
4.	Liabilitas kepada bank lain	92.720	2.507
5.	Liabilitas spot dan forward	-	-
6.	Surat berharga diterbitkan	100.000	-
7.	Liabilitas akseptasi	-	-
8.	Pembayaran diterima	-	-
9.	Setoran jaminan	196	229
10.	Liabilitas antar kantor *)		
	a. Kegiatan operasional di Indonesia	-	-
	b. Kegiatan operasional di luar Indonesia	-	-
11.	Liabilitas pajak tangguhan	-	-
12.	Liabilitas lainnya	103.647	85.824
13.	Dana investasi profit sharing	-	-
	TOTAL LIABILITAS	**5.802.971**	**4.825.043**
	EKUITAS		
14.	Modal disetor		
	a. Modal dasar	2.000.000	2.000.000
	b. Modal yang belum disetor -/-	(1.000.700)	(1.000.700)
	c. Saham yang dibeli kembali (treasury stock) -/-	-	-
15.	Tambahan modal disetor	-	-
	a. Agio	-	-
	b. Disagio -/-	-	-
	c. Modal sumbangan	-	-
	d. Dana setoran modal	-	-
	e. Lainnya	-	-
16.	Pendapatan (kerugian) komprehensif lain		
	a. Penyesuaian akibat penjabaran laporan keuangan dalam mata uang asing	-	-
	b. Keuntungan (kerugian) dari perubahan nilai aset keuangan dalam kelompok tersedia untuk dijual	9.144	8.774
	c. Bagian efektif lindung nilai arus kas	-	-
	d. Selisih penilaian kembali aset tetap	47.953	-
	e. Bagian pendapatan komprehensif lain dari entitas asosiasi	-	-
	f. Keuntungan (kerugian) aktuarial program manfaat pasti	(1.155)	(26.492)
	g. Pajak penghasilan terkait dengan laba komprehensif lain	(1.996)	4.807
	h. Lainnya	-	-
17.	Selisih kurs restrukturisasi	-	-
18.	Selisih restrukturisasi entitas sepengendali	-	-
19.	Ekuitas lainnya	-	-
20.	Cadangan	-	-
	a. Cadangan umum	6.500	5.000
	b. Cadangan tujuan	-	-
21.	Laba (rugi)		
	a. Laba (rugi) tahun-tahun lalu	146.222	99.862
	b. Laba (rugi) tahun berjalan	58.367	47.880
	TOTAL EKUITAS YANG DAPAT DISTRIBUSIKAN KEPADA PEMILIK	**1.261.335**	**1.136.111**
22.	Kepentingan non pengendali (Minority Asset)	-	-
	TOTAL EKUITAS	**1.261.335**	**1.136.111**
	TOTAL LIABILITAS DAN EKUITAS	**7.064.008**	**5.961.174**

PERHITUNGAN LABA - RUGI DAN PENGHASILAN KOMPREHENSIF LAIN TRIWULANAN

PT. BANK BCA SYARIAH

Per 31 Desember 2018

(Audited)

(dalam jutaan rupiah)

No.	POS - POS	Bank 31 Des 2018	Bank 31 Des 2017
	PENDAPATAN DAN BEBAN OPERASIONAL		
	A. Pendapatan dan Beban Operasional dari Penyaluran Dana		
1.	**Pendapatan penyaluran dana**	**551.232**	**474.546**
	a. Rupiah	**551.232**	**474.546**
	i. Pendapatan dari piutang	**167.364**	**190.517**
	- Murabahah	167.364	190.517
	- Istishna'	-	-
	- Ujrah	-	-
	ii. Pendapatan dari Bagi Hasil	**245.389**	**169.501**
	- Mudharabah	24.956	25.691
	- Musyarakah	220.429	143.810
	iii. Lainnya	**118.483**	**94.528**
	b. Valuta Asing	-	-
	i. Pendapatan dari piutang	-	-
	- Murabahah	-	-
	- Istishna'	-	-
	- Ujrah	-	-
	ii. Pendapatan dari Bagi Hasil	-	-
	- Mudharabah	-	-
	- Musyarakah	-	-
	iii. Lainnya	-	-
2.	**Bagi Hasil untuk pemilik dana investasi -/-**	**274.695**	**247.350**
	a. Rupiah	**274.695**	**247.350**
	- Non Profit Sharing	274.695	247.350
	- Profit Sharing	-	-
	b. Valuta Asing	-	-
	- Non Profit Sharing	-	-
	- Profit Sharing	-	-
3.	**Pendapatan setelah distribusi bagi hasil**	**276.537**	**227.196**
	B. Pendapatan dan Beban Operasional Selain Pengaluran Dana		
1.	**Pendapatan operasional lainnya**	**28.851**	**18.951**
	a. Peningkatan nilai wajar aset keuangan	-	-
	i. Surat berharga	-	-
	ii. Spot dan forward	-	-
	b. Keuntungan penjualan aset	-	-
	i. Surat berharga	-	-
	ii. Aset jarah	-	-
	c. Keuntungan transaksi spot dan forward (realised)	-	-
	d. Pendapatan bank selaku mudharib dalam mudharabah muqayyadah	-	-
	e. Keuntungan dari penyertaan dengan equity method	-	-
	f. Dividen	-	-
	g. Komisi/provisi/fee dan administrasi	17.040	12.121
	h. Pemulihan atas cadangan kerugian penurunan nilai	8.236	3.690
	i. Pendapatan lainnya	2.575	3.140
2.	**Beban operasional lainnya -/-**	**252.491**	**182.863**
	a. Beban bonus wadiah	10.036	9.690
	b. Penurunan nilai wajar aset keuangan	-	-
	i. Surat berharga	-	-
	ii. Spot dan forward	-	-
	c. Kerugian penjualan aset	-	-
	i. Surat berharga	-	-
	ii. Aset jarah	-	-
	d. Kerugian transaksi spot dan forward (realised)	-	-
	e. Kerugian penurunan nilai aset keuangan (impairment)	-	-
	i. Surat berharga	1.952	2.482
	ii. Pembiayaan dari piutang	4.831	11.593
	iii. Pembiayaan bagi hasil	23.935	13.718
	iv. Aset keuangan lainnya	-	-
	f. Kerugian terkait risiko operasional	12	14
	g. Kerugian dari penyertaan dengan equity method	-	-
	h. Komisi/provisi/fee dan administrasi	-	-
	i. Kerugian penurunan nilai aset lainnya (non keuangan)	-	8.527
	j. Beban tenaga kerja	99.234	88.068
	k. Beban promosi	877	1.124
	l. Beban lainnya	97.049	49.567
3.	**Pendapatan (Beban) Operasional Lainnya**	**(223.640)**	**(164.032)**
	LABA (RUGI) OPERASIONAL	**72.897**	**63.164**
	PENDAPATAN DAN BEBAN NON OPERASIONAL		
1	Keuntungan (kerugian) penjualan aset tetap dan inventaris	3	1
2	Keuntungan (kerugian) penjabaran transaksi valuta asing	-	-
3	Pendapatan (beban) non operasional lainnya	(508)	(672)
	LABA (RUGI) NON OPERASIONAL	**(505)**	**(671)**
	LABA (RUGI) TAHUN BERJALAN	**72.392**	**62.193**
	Pajak penghasilan		
	a. Taksiran pajak tahun berjalan	(20.507)	(17.325)
	b. Pendapatan (beban) pajak tangguhan	6.482	2.992
	LABA (RUGI) TAHUN BERJALAN SETELAH PAJAK BERSIH	**58.367**	**47.860**
	PENGHASILAN KOMPREHENSIF LAIN		
1.	**yang tidak akan direklasifikasi ke laba rugi**	**66.876**	**(17.575)**
a.	Keuntungan revaluasi aset tetap	47.953	-
b.	Keuntungan (kerugian) aktuarial program imbalan pasti	-	(23.507)
c.	Bagian pendapatan komprehensif lain dari entitas asosiasi	-	-
d.	Lainnya	25.337	-
e.	Pajak penghasilan terkait pos-pos yang tidak akan direklasifikasi ke laba rugi	(6.712)	5.932
2.	**yang akan direklasifikasi ke laba rugi**	**278**	**6.760**
a.	Penyesuaian akibat penjabaran laporan keuangan dalam mata uang asing	-	-
b.	Keuntungan (kerugian) dari perubahan nilai aset keuangan dalam kelompok tersedia untuk dijual	371	9.013
c.	Bagian efektif dari lindung nilai arus kas	-	-
d.	Lainnya	-	-
e.	Pajak penghasilan terkait pos-pos yang tidak akan direklasifikasi ke laba rugi	(93)	(2.253)
	PENGHASILAN KOMPREHENSIF LAIN TAHUN BERJALAN - NET PAJAK PENGHASILAN TERKAIT	**66.656**	**(10.815)**
	TOTAL LABA (RUGI) KOMPREHENSIF TAHUN BERJALAN	**125.223**	**37.045**
	Laba yang dapat distribusikan kepada :		
	PEMILIK	58.367	47.860
	KEPENTINGAN NON PENGENDALI	-	-
	TOTAL LABA TAHUN BERJALAN	**58.208**	**20.130**
	Total Penghasilan Komprehensif lain yang dapat distribusikan kepada :		
	PEMILIK	125.223	37.045
	KEPENTINGAN NON PENGENDALI	-	-
	TOTAL PENGHASILAN KOMPREHENSIF LAIN TAHUN BERJALAN	125.223	37.045
	DIVIDEN	-	-
	LABA BERSIH PER SAHAM *)	-	-

LAPORAN RASIO KEUANGAN TRIWULANAN

PT. BANK BCA SYARIAH

Per 31 Desember 2018

(Audited)

No.	Rasio (%)	31 Des 2018	31 Des 2017
	Rasio Kinerja		
1.	Kewajiban Pemenuhan Modal Minimum (KPMM)	24,27%	29,39%
2.	Aset produktif bermasalah dan aset non produktif bermasalah terhadap total aset produktif dan aset non produktif	0,86%	0,74%
3.	Aset produktif bermasalah terhadap total aset produktif	0,28%	0,59%
4.	Cadangan Kerugian Penurunan Nilai (CKPN) aset keuangan terhadap aset produktif	1,27%	1,63%
5.	NPF gross	0,95%	0,92%
6.	NPF net	0,28%	0,04%
7.	Return On Assets (ROA)	1,17%	1,17%
8.	Return On Equity (ROE)	5,61%	4,28%
9.	Net Imbalan (NI)	4,43%	4,25%
10.	Net Operating Margin (NOM)	1,24%	1,24%
11.	Biaya Operasional terhadap Pendapatan Operasional (BOPO)	97,43%	97,20%
12.	Pembiayaan bagi hasil terhadap total pembiayaan	34,59%	49,15%
13.	Financing to Deposit Ratio (FDR)	88,99%	88,49%
	Kepatuhan (Compliance)		
1.	a. Persentase Pelanggaran BMPO		
	1. Pihak Terkait	-	-
	2. Pihak Tidak Terkait	-	-
	b. Persentase Pelanggaran BMPO		
	1. Pihak terkait	-	-
	2. Pihak tidak terkait	-	-
2.	GWM		
	a. GWM Rupiah	5,24%	5,08%
	b. GWM / Valuta Asing	-	-
3.	Posisi Devisa Netto (PDN) secara keseluruhan	-	-

BANK MANDIRI 2015-2018

(2015)

Maret

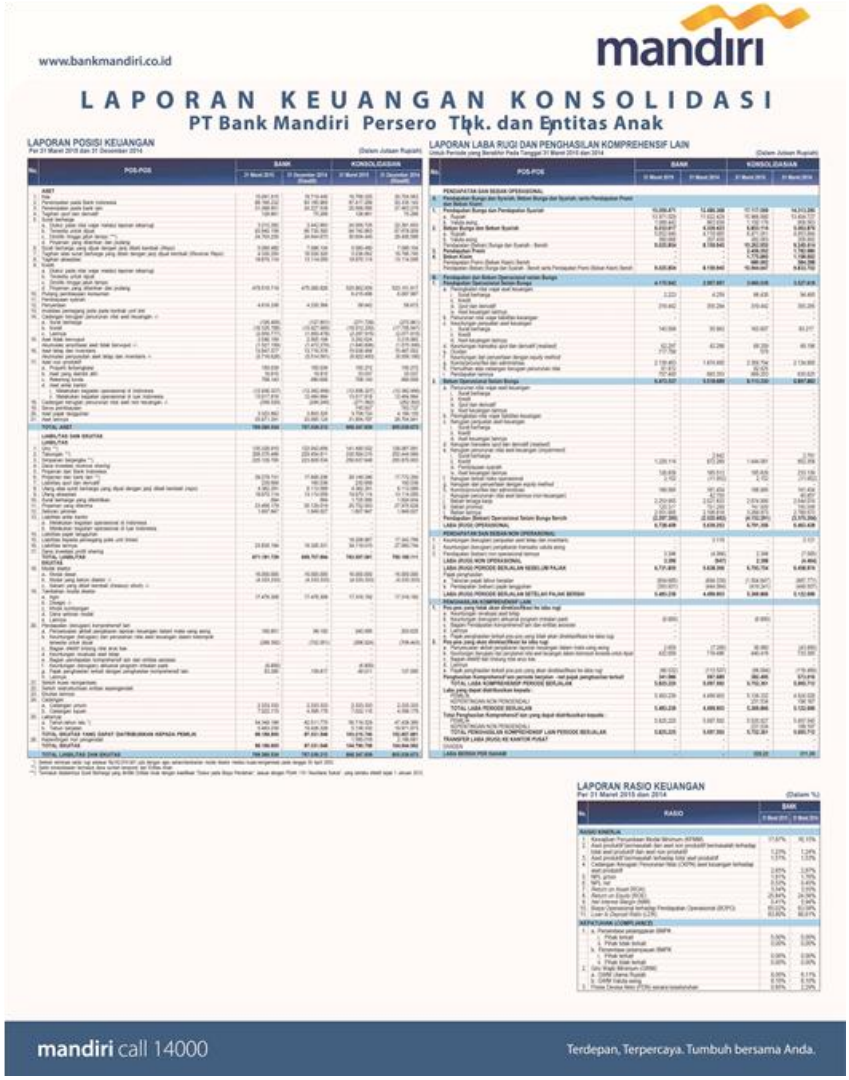

www.bankmandiri.co.id

mandiri

LAPORAN KEUANGAN KONSOLIDASI

PT Bank Mandiri Persero Tbk. dan Entitas Anak

LAPORAN POSISI KEUANGAN

Per 31 Maret 2015 dan 31 Desember 2014

(Dalam Jutaan Rupiah)

No.	POS-POS	BANK		KONSOLIDASIAN	
		31 Maret 2015	31 Desember 2014 (Diaudit)	31 Maret 2015	31 Desember 2014 (Diaudit)
	ASET				
1.	Kas	15,041,815	16,710,445	16,799,035	20,704,463
2.	Penempatan pada Bank Indonesia	68,195,232	81,185,300	87,417,206	93,444,386
3.	Penempatan pada bank lain	31,988,851	24,727,108	33,906,092	27,463,276
4.	Tagihan spot dan derivatif	128,861	75,208	128,861	75,208
5.	Surat berharga				
	a. Dikelola untuk diri sendiri (nilai tercatat bersih dikurangi	2,212,785	2,442,860	24,555,725	22,341,455
	b. Tersedia untuk dijual	23,842,728	26,735,302	26,742,262	27,679,229
	c. Dimiliki hingga jatuh tempo ***)	24,703,235	24,944,677	33,004,440	28,408,598
	d. Pinjaman yang diberikan dan piutang				
6.	Surat berharga yang dijual dengan janji dibeli kembali (Repo)	3,000,980	7,598,124	3,000,980	7,598,124
7.	Tagihan atas surat berharga yang dibeli dengan janji dijual kembali (Reverse Repo)	2,000,000	2,000,000	2,000,000	2,000,000
8.	Tagihan derivatif	18,879,114	13,114,208	18,879,114	13,114,208
9.	Kredit				
	a. Dikelola untuk diri sendiri (nilai tercatat bersih dikurangi				
	b. Tersedia untuk dijual				
	c. Dimiliki hingga jatuh tempo				
	d. Pinjaman yang diberikan dan piutang	479,518,714	475,368,628	520,862,609	520,151,917
10.	Piutang pembiayaan konsumen			4,215,498	4,097,987
11.	Pembiayaan syariah				
12.	Penyertaan	4,514,246	4,535,394	39,940	39,615
13.	Aset/Aset yang pada pada kontrak sewa				
14.	Cadangan kerugian penurunan nilai aset keuangan -/-				
	a. Surat berharga	(108,489)	(107,901)	(271,726)	(272,961)
	b. Kredit	(18,328,158)	(15,927,900)	(19,812,206)	(17,768,947)
	c. Lainnya	(2,555,777)	(1,955,479)	(2,207,919)	(2,077,919)
15.	Aset tetap dan inventaris	2,184,188	2,347,108	3,353,024	3,215,985
	Akumulasi penyusutan aset tetap dan inventaris -/-	(1,342,227)	(1,214,314)	(2,000,000)	(1,875,000)
16.	Nilai tercatat aset tetap dan inventaris	12,842,227	13,714,314	23,000,000	21,487,000
	Akumulasi penyusutan aset tetap dan inventaris -/-	(2,114,525)	(2,014,501)	(8,822,400)	(8,000,180)
17.	Aset non produktif				
	a. Properti terbengkalai	180,839	180,839	190,272	190,272
	b. Aset yang dimiliki oleh	16,915	16,915	20,000	20,000
	c. Agunan lainnya	598,140	280,000	598,140	280,000
	d. Aset antar kantor				
	i. Melakukan kegiatan operasional di Indonesia	(12,606,327)	(12,342,499)	(12,606,327)	(12,342,499)
	ii. Melakukan kegiatan operasional di luar Indonesia	13,017,819	12,484,984	13,017,819	12,484,984
18.	Cadangan kerugian penurunan nilai aset non keuangan -/-	(299,000)	(299,240)	(371,562)	(352,562)
19.	Goodwill/Badan			1,000,000	1,000,000
20.	Aset yang dihentikan	2,520,862	2,800,328	3,708,724	4,199,135
21.	Aset lainnya	20,271,291	23,995,124	31,806,157	26,704,941
	TOTAL ASET	704,190,938	757,538,312	866,247,606	893,038,475
	LIABILITAS DAN EKUITAS				
	LIABILITAS				
1.	Giro	126,028,816	123,842,409	141,490,002	139,487,395
2.	Tabungan *)	208,275,488	223,404,511	232,504,215	253,444,588
3.	Simpanan berjangka **)	225,105,159	223,600,534	250,437,948	250,875,945
4.	Dana investasi revenue sharing				
5.	Pinjaman dari Bank Indonesia				
6.	Pinjaman dari bank lain	26,729,701	17,648,238	30,146,246	17,772,295
7.	Liabilitas spot dan derivatif	230,968	168,338	230,968	168,338
8.	Utang atas surat berharga yang dijual dengan janji dibeli kembali (repo)	4,963,261	6,113,089	4,963,261	6,113,089
9.	Utang akseptasi	10,873,114	13,114,208	10,873,114	13,114,208
10.	Surat berharga yang diterbitkan	-	394	1,725,988	1,594,974
11.	Pinjaman subordinasi	23,498,200	26,128,000	23,498,200	26,128,000
12.	Setoran jaminan	1,687,867	1,589,027	1,687,867	1,589,027
13.	Liabilities antar kantor				
	a. Melakukan kegiatan operasional di Indonesia				
	b. Melakukan kegiatan operasional di luar Indonesia				
14.	Kewajiban pajak penghasilan				
15.	Liabilitas kepada pemegang pola unit dana			18,208,867	17,342,756
16.	Liabilitas lainnya	23,838,164	16,348,331	34,716,015	27,980,794
17.	Dana investasi profit sharing				
	TOTAL LIABILITAS	671,191,738	655,757,084	753,837,341	755,188,111
	EKUITAS				
18.	Modal disetor				
	a. Modal dasar	10,000,000	10,000,000	10,000,000	10,000,000
	b. Modal yang belum disetor -/-	(4,555,555)	(4,555,555)	(4,555,555)	(4,555,555)
	c. Saham yang dibeli kembali (treasury stock) -/-				
19.	Tambahan modal disetor				
	a. Agio	17,474,348	17,475,308	17,542,782	17,542,180
	b. Disagio -/-				
	c. Modal sumbangan				
	d. Dana setoran modal				
	e. Lainnya				
20.	Pendapatan komprehensif lain				
	a. Keuntungan (kerugian) penjabaran laporan keuangan dalam mata uang asing	190,851	36,132	240,995	333,628
	b. Keuntungan (kerugian) dari penyesuaian nilai aset keuangan dalam kelompok tersedia untuk dijual	(288,350)	(732,951)	(288,324)	(729,443)
	c. Bagian efektif lindung nilai arus kas				
	d. Keuntungan revaluasi aset tetap				
	e. Bagian pendapatan komprehensif lain dari entitas asosiasi				
	f. Keuntungan (kerugian) aktuarial program imbalan pasti	(8,800)		(8,800)	
	g. Pajak penghasilan terkait dengan penghasilan komprehensif lain	63,208	159,817	65,011	127,395
	h. Lainnya				
21.	Selisih kurs mengarsekan				
22.	Selisih transaksi entitas sepengendali				
23.	Ekuitas lainnya				
24.	Cadangan				
	a. Cadangan umum	2,333,333	2,333,333	2,333,333	2,333,333
	b. Cadangan lainnya	7,222,775	4,888,775	7,222,775	4,888,775
25.	Laba/rugi				
	a. Tahun-tahun lalu *)	34,342,198	42,511,778	39,114,529	47,428,389
	b. Tahun berjalan	3,940,256	19,648,328	5,149,150	16,971,975
	TOTAL EKUITAS YANG DAPAT DISTRIBUSIKAN KEPADA PEMILIK	66,199,800	87,631,848	109,276,796	110,857,364
26.	Kepentingan non pengendali			133,113	2,196,001
	TOTAL EKUITAS	66,199,800	87,631,848	109,409,909	113,049,365
	TOTAL LIABILITAS DAN EKUITAS	704,390,538	757,538,312	862,247,606	893,038,475

*) Setelah eliminasi antar rup sebesar Rp10,014,007 juta dengan aset amortisasinya mode kasus neraca kuasa konsolidasi pada tanggal 31 April 2015.

**) Termasuk deposito Dual Currency yang BHMK Dollar Hub dengan kualifikasi "Dalam pada Bagus Perdamai", sesuai dengan PSAK 110 "Akuntansi Sukuk", yang semula sebelit sejak 1 Januari 2015.

LAPORAN LABA RUGI DAN PENGHASILAN KOMPREHENSIF LAIN

Untuk Periode yang Berakhir Pada Tanggal 31 Maret 2015 dan 2014

(Dalam Jutaan Rupiah)

No.	POS-POS	BANK		KONSOLIDASIAN	
		31 Maret 2015	31 Maret 2014	31 Maret 2015	31 Maret 2014
	PENDAPATAN DAN BEBAN OPERASIONAL				
A.	Pendapatan Bunga dan Syariah, Beban Bunga dan Syariah, serta Pendapatan Premi dan Beban Klaim				
1.	Pendapatan Bunga dan Pendapatan Syariah	15,209,471	12,486,268	17,117,068	14,313,240
	a. Rupiah	13,971,525	11,622,423	15,869,092	13,434,727
	b. Valuta asing	1,237,946	863,845	1,247,976	878,513
2.	Beban Bunga dan Beban Syariah	6,439,647	4,328,423	6,439,714	3,463,874
	a. Rupiah	5,202,466	4,131,000	5,201,381	3,311,000
	b. Valuta asing	1,237,181	197,423	1,238,333	152,874
	Pendapatan (Beban) Bunga dan Syariah - Bersih	8,769,824	8,158,045	10,262,055	9,149,414
3.	Pendapatan Premi			2,456,352	1,792,980
4.	Beban Klaim			1,775,484	1,126,002
	Pendapatan Premi (Beban Klaim) Bersih			680,868	666,998
	Pendapatan (Beban) Bunga dan Syariah - Bersih setelah Pendapatan Premi (Beban Klaim) Bersih	8,769,824	8,158,045	10,944,923	9,816,412
B.	Pendapatan dan Beban Operasional selain Bunga				
1.	Pendapatan Operasional Selain Bunga	4,170,942	2,987,987	3,980,519	3,527,618
	a. Pendapatan risiko usaja aset keuangan				
	i. Surat berharga	2,223	4,279	98,438	34,400
	ii. Kredit				
	iii. Spot dan derivatif	219,442	359,284	219,442	359,285
	iv. Aset keuangan lainnya				
	b. Penurunan nilai usaja liabilitas keuangan				
	c. Keuntungan transaksi aset keuangan				
	i. Surat berharga	140,908	30,840	162,607	83,217
	ii. Kredit				
	iii. Aset keuangan lainnya				
	d. Keuntungan transaksi spot dan derivatif (realised)	62,342	42,299	99,356	49,798
	e. Dividen	2,212,785		19,000	
	f. Keuntungan dari penyertaan dengan equity method				
	g. Komisi/provisi/fee dan administrasi	2,139,463	1,674,992	2,352,754	2,134,960
	h. Pemulihan atas cadangan kerugian penurunan nilai	30,413		30,413	
	i. Pendapatan lainnya	157,468	865,293	899,251	930,625
2.	Beban Operasional Selain Bunga	9,413,537	5,518,489	9,110,200	5,997,882
	a. Penurunan nilai usaja aset keuangan				
	i. Surat berharga				
	ii. Kredit				
	iii. Spot dan derivatif				
	iv. Aset keuangan lainnya				
	b. Penurunan nilai usaja liabilitas keuangan				
	c. Kerugian transaksi aset keuangan				
	i. Surat berharga				
	ii. Kredit				
	iii. Aset keuangan lainnya				
	d. Kerugian transaksi spot dan derivatif (realised)				
	e. Kerugian penurunan nilai aset keuangan (impairment)				
	i. Surat berharga		2,842		2,791
	ii. Kredit	1,220,114	873,285	1,444,091	852,208
	iii. Pembiayaan syariah				
	iv. Aset keuangan lainnya	58,838	180,511	58,838	233,135
	f. Kerugian dari penyertaan dengan equity method	2,142	27,850	2,142	27,850
	g. Keuntungan dari penyertaan dengan equity method				
	h. Komisi/provisi/fee dan administrasi	190,968	161,404	198,985	161,404
	i. Kerugian penurunan nilai aset lainnya (non keuangan)		8,770		40,857
	j. Beban tenaga kerja	2,250,945	2,127,423	2,574,366	2,544,016
	k. Beban umum	2,127,348	1,748,216	2,262,377	1,750,127
	l. Beban lainnya	3,557,324	2,388,233	3,369,203	2,783,504
	Pendapatan (Beban) Operasional Selain Bunga Bersih	(2,197,595)	(2,020,492)	(6,152,291)	(2,171,284)
	LABA (RUGI) OPERASIONAL	6,738,439	5,639,553	6,791,208	8,493,438
	PENDAPATAN DAN BEBAN NON OPERASIONAL				
1.	Keuntungan (kerugian) penjualan aset tetap dan inventaris		2,113		2,113
2.	Keuntungan (kerugian) penjabaran transaksi valuta asing				
3.	Pendapatan (beban) non operasional lainnya	2,194	(4,394)	2,194	(7,520)
	LABA (RUGI) NON OPERASIONAL	2,196	(647)	2,196	(5,404)
	LABA (RUGI) PERIODE BERJALAN SEBELUM PAJAK	6,741,635	5,638,906	6,793,734	8,488,074
	Pajak penghasilan				
1.	Taksiran pajak tahun berjalan	(554,685)	(404,339)	(1,554,947)	(997,777)
2.	Penagihan (beban) pajak tangguhan	(250,621)	(44,394)	(419,341)	(449,927)
	LABA (RUGI) PERIODE BERJALAN SETELAH PAJAK BERSIH	5,485,318	4,189,813	5,349,446	6,140,368
	PENGHASILAN KOMPREHENSIF LAIN				
A.	Pos-pos yang tidak akan direklasifikasi ke laba rugi				
1.	Keuntungan revaluasi aset tetap				
2.	Keuntungan (kerugian) aktuarial program imbalan pasti	(8,800)		(8,800)	
3.	Bagian Pendapatan Komprehensif lain dari entitas asosiasi				
4.	Lainnya				
5.	Pajak penghasilan terkait pos-pos yang akan direklasifikasi ke laba rugi				
B.	Pos-pos yang akan direklasifikasi ke laba rugi				
1.	Penyesuaian akibat penjabaran laporan keuangan dalam mata uang asing	2,455	(7,236)	36,980	(43,488)
2.	Keuntungan (kerugian) dari penyesuaian nilai aset keuangan dalam kelompok tersedia untuk dijual	432,000	179,498	440,979	152,391
3.	Bagian efektif dari lindung nilai arus kas				
4.	Lainnya				
5.	Pajak penghasilan terkait pos-pos yang akan direklasifikasi ke laba rugi	(86,022)	(112,021)	(98,594)	(119,469)
	Penghasilan Komprehensif lain periode berjalan - net pajak penghasilan terkait	341,586	57,185	360,485	9,014,016
	TOTAL LABA KOMPREHENSIF PERIODE BERJALAN	5,825,220	5,097,392	5,752,301	5,095,712
	Laba yang dapat distribusikan kepada:				
	PEMILIK	5,450,239	4,099,903	5,126,122	4,532,520
	KEPENTINGAN NON PENGENDALI			223,324	108,167
	TOTAL LABA PERIODE BERJALAN	5,450,239	4,099,903	5,349,446	6,132,368
	Total Penghasilan Komprehensif lain yang dapat distribusikan kepada:				
	PEMILIK	5,825,220	5,097,392	5,528,977	5,007,542
	KEPENTINGAN NON PENGENDALI			223,324	108,167
	TOTAL PENGHASILAN KOMPREHENSIF LAIN PERIODE BERJALAN	5,825,220	5,097,392	5,752,301	5,095,712
	TRANSFER LABA (RUGI) KE KANTOR PUSAT				
	DIVIDEN				
	LABA BERSIH PER SAHAM		328,28		371,29

LAPORAN RASIO KEUANGAN

Per 31 Maret 2015 dan 2014

(Dalam %)

No.	RASIO	BANK	
		31 Maret 2015	31 Maret 2014
	RASIO KINERJA		
1.	Kewajiban Penyediaan Modal Minimum (KPMM)	17,67%	16,15%
2.	Aset produktif bermasalah dan aset non produktif bermasalah terhadap total aset produktif dan aset non produktif	1,23%	1,24%
3.	Aset produktif bermasalah terhadap total aset produktif	1,37%	1,37%
4.	Cadangan Kerugian Penurunan Nilai (CKPN) aset keuangan terhadap aset produktif	3,97%	3,97%
5.	NPL gross	2,53%	1,79%
6.	NPL net	0,57%	0,43%
7.	Return on Asset (ROA)	3,54%	3,03%
8.	Return on Equity (ROE)	25,91%	24,78%
9.	Net Interest Margin (NIM)	5,41%	5,94%
10.	Biaya Operasional terhadap Pendapatan Operasional (BOPO)	63,22%	62,39%
11.	Loan to Deposit Ratio (LDR)	83,80%	80,01%
	KEPATUHAN (COMPLIANCE)		
1.	a. Persentase pelanggaran BMPK		
	i. Pihak terkait	0,00%	0,00%
	ii. Pihak tidak terkait	0,00%	0,00%
	b. Persentase pelanggaran BMPK		
	i. Pihak terkait	0,00%	0,00%
	ii. Pihak tidak terkait	0,00%	0,00%
2.	Giro Wajib Minimum (GWM)		
	a. GWM Utama Rupiah	8,00%	8,11%
	b. GWM Valuta Asing	8,00%	8,10%
3.	Posisi Devisa Neto (PDN) secara keseluruhan	0,00%	0,00%

mandiri call 14000

Terdepan, Terpercaya. Tumbuh bersama Anda.

Juni

www.bankmandiri.co.id

mandiri

LAPORAN KEUANGAN KONSOLIDASI

PT Bank Mandiri (Persero) Tbk. dan Entitas Anak

LAPORAN POSISI KEUANGAN

Per 30 Juni 2015 dan 31 Desember 2014

(Dalam Jutaan Rupiah)

No.	POS-POS	BANK		KONSOLIDASIAN	
		30 Juni 2015	31 Desember 2014 (Audit)	30 Juni 2015	31 Desember 2014 (Audit)
	ASET				
1.	Kas	17.192.031	15.710.445	19.323.888	20.704.963
2.	Penempatan pada Bank Indonesia	81.710.262	80.180.465	87.396.453	83.535.140
3.	Penempatan pada bank lain	24.981.884	24.227.538	28.011.822	27.463.275
4.	Tagihan spot dan derivatif	73.638	75.288	73.638	75.288
5.	Surat berharga				
	a. Dalam pelik nilai wajar melalui laporan laba/rugi	2.288.736	2.442.960	21.950.987	22.391.870
	b. Tersedia untuk dijual	62.356.334	58.730.365	84.073.454	87.974.009
	c. Dimiliki hingga jatuh tempo ***)	24.836.963	24.844.073	31.600.621	26.408.088
	d. Pinjaman yang diberikan dan piutang	-	-	-	-
6.	Surat berharga yang dijual dengan janji dibeli kembali (Repos)	3.947.333	7.088.104	3.947.333	7.088.104
7.	Tagihan atas surat berharga yang dibeli dengan janji dijual kembali (Reverse Repo)	13.735.477	16.938.335	14.428.140	19.766.165
8.	Tagihan akseptasi	28.627.998	15.114.858	28.627.998	15.114.858
9.	Kredit				
	a. Dalam pelik nilai wajar melalui laporan laba/rugi	-	-	-	-
	b. Tersedia untuk dijual	-	-	-	-
	c. Dimiliki hingga jatuh tempo	-	-	-	-
	d. Pinjaman yang diberikan dan piutang	460.797.080	475.266.628	545.120.134	533.181.917
10.	Pidang pembiayaan konsumen	-	-	8.486.862	8.087.867
11.	Pinjaman syariah	-	-	-	-
12.	Penyertaan	4.924.177	4.239.388	59.691	59.813
13.	Investasi penyegaran pada pada kontrak unit link	-	-	-	-
14.	Cadangan kerugian penurunan nilai aset keuangan -/-				
	a. Surat berharga	(129.479)	(127.851)	(281.977)	(172.981)
	b. Kredit	(16.731.931)	(15.927.485)	(19.268.763)	(17.758.047)
	c. Lainnya	(2.176.286)	(1.930.476)	(2.429.515)	(2.277.910)
15.	Aset tetap dan inventaris	2.851.139	2.565.108	3.349.005	3.216.983
	Akumulasi penyusutan aset tetap dan inventaris -/-	(1.556.753)	(1.472.270)	(2.712.316)	(2.375.386)
16.	Aset tetap dan inventaris	14.219.115	13.734.916	19.946.335	19.487.955
	Akumulasi penyusutan aset tetap dan inventaris -/-	(5.451.455)	(5.010.581)	(7.779.066)	(6.934.149)
17.	Aset lain-lain				
	a. Proyek kerjasama	150.039	150.039	150.073	150.073
	b. Aset yang diambil alih	16.815	16.815	23.237	23.237
	c. Rekening sunda	751.728	480.668	751.728	480.668
	d. Aset antar kantor				
	i. Melakukan kegiatan operasional di Indonesia	(14.487.762)	(12.392.006)	(14.487.762)	(12.392.006)
	ii. Melakukan kegiatan operasional di luar Indonesia	14.604.149	12.499.994	14.604.149	12.499.994
18.	Cadangan kerugian penurunan nilai aset non keuangan -/-	(254.734)	(245.284)	(267.746)	(262.322)
19.	Dana pembiayaan	-	-	793.930	762.737
20.	Aset pajak tangguhan	3.429.139	3.805.825	3.840.475	4.169.137
21.	Aset lainnya	23.277.767	23.995.139	31.196.853	28.764.991
	TOTAL ASET	**817.527.270**	**797.256.212**	**914.970.204**	**880.528.875**
	LIABILITAS DAN EKUITAS				
	LIABILITAS				
1.	Giro *)				
2.	Tabungan *)	161.138.598	153.942.958	187.517.445	178.287.551
3.	Simpanan berjangka *)	214.874.752	228.454.511	256.628.753	272.449.398
	Dana investasi revenue sharing	225.111.864	233.628.534	255.410.508	255.879.955
4.	Pinjaman dari Bank Indonesia	-	-	-	-
5.	Pinjaman dari bank lain **)	36.352.142	17.080.238	36.852.157	17.772.225
6.	Liabilitas spot dan derivatif	140.784	146.338	143.328	150.003
7.	Liabilitas akseptasi	8.960.994	8.110.398	8.960.994	8.110.398
8.	Utang akseptasi	28.627.998	15.114.858	28.627.998	15.114.858
9.	Surat berharga yang diterbitkan	384	384	1.723.570	1.324.004
10.	Pinjaman yang diterima	22.451.685	25.320.016	25.790.262	27.575.928
11.	Setoran jaminan	1.451.554	1.996.027	1.451.554	1.996.027
12.	Liabilitas antar kantor				
	a. Melakukan kegiatan operasional di Indonesia	-	-	-	-
	b. Melakukan kegiatan operasional di luar Indonesia	-	-	-	-
13.	Liabilitas pajak tangguhan	-	-	-	-
14.	Liabilitas kepada pemegang polis unit-linked	-	-	16.879.239	17.540.764
15.	Liabilitas lainnya	21.646.140	16.326.331	28.539.198	27.992.754
16.	Dana investasi profit sharing	-	-	-	-
	TOTAL LIABILITAS	**718.156.715**	**689.727.664**	**844.913.208**	**756.190.715**
	EKUITAS				
17.	Modal disetor				
	a. Modal dasar	18.000.000	18.000.000	18.000.000	18.000.000
	b. Modal yang belum disetor -/-	(4.500.000)	(4.500.000)	(4.500.000)	(4.500.000)
	c. Saham yang dibeli kembali (treasury stock) -/-	-	-	-	-
18.	Tambahan modal disetor				
	a. Agio	17.478.308	17.478.308	17.516.162	17.516.162
	b. Disagio -/-	-	-	-	-
	c. Modal sumbangan	-	-	-	-
	d. Dana setoran modal	-	-	-	-
	e. Lainnya	-	-	-	-
19.	Penghasilan (kerugian) komprehensif lain				
	a. Penyesuaian akibat penjabaran laporan keuangan dalam mata uang asing	136.305	98.160	290.851	203.825
	b. Keuntungan (kerugian) dari perubahan nilai aset keuangan dalam kelompok tersedia untuk dijual	(1.231.024)	(899.084)	(1.159.807)	(800.474)
	c. Bagian efektif lindung nilai arus kas	-	-	-	-
	d. Keuntungan revaluasi aset tetap	-	-	-	-
	e. Bagian pendapatan komprehensif lain dari entitas asosiasi	-	-	-	-
	f. Keuntungan (kerugian) aktuarial program imbalan pasti	(8.600)	-	(8.600)	-
	g. Pajak penghasilan terkait dengan penghasilan komprehensif lain	341.325	130.611	224.833	127.984
	h. Lainnya	(23.387)	(32.487)	(107.115)	(107.984)
20.	Selisih kurs rekapitulasi	-	-	-	-
21.	Selisih restrukturisasi entitas sepengendali	-	-	-	-
22.	Ekuitas lainnya	-	-	-	-
23.	Cadangan				
	a. Cadangan umum	2.000.000	2.000.000	2.000.000	2.000.000
	b. Cadangan tujuan	7.022.110	4.366.176	7.022.110	4.366.176
24.	Laba/rugi				
	a. Tahun lalu/ lalu *)	34.348.198	42.531.779	39.714.528	47.436.380
	b. Tahun berjalan	10.032.196	15.428.328	8.924.428	10.071.281
	TOTAL EKUITAS YANG DAPAT DISTRIBUSIKAN KEPADA PEMILIK	**101.976.455**	**97.231.340**	**107.226.537**	**102.687.981**
25.	Kepentingan non pengendali	-	-	2.830.459	1.749.180
	TOTAL EKUITAS	**101.976.455**	**97.231.340**	**110.057.996**	**104.394.162**
	TOTAL LIABILITAS DAN EKUITAS	**817.527.270**	**797.256.212**	**914.970.204**	**880.528.875**

*) Dalam ekivalen dalam rupiah sebesar Rp150.074.951 juta dengan spot sebelumnya/akhir nilai dalam mata uang/asing pada tanggal 30 April 2015

**) Data konsolidasi termasuk bank syariah setelah eliminasi dari Entitas Anak

***) Termasuk dalamnya nilai kerugian yang terkait Entitas Anak dengan klasifikasi "Dana yang Dapat Pinjamkan", sesuai dengan PSAK 110 "Akuntansi Sukuk", yang berlaku efektif tidak 1 Januari 2013

LAPORAN LABA RUGI DAN PENGHASILAN KOMPREHENSIF LAIN

Untuk Periode yang Berakhir Pada Tanggal 30 Juni 2015 dan 2014

(Dalam Jutaan Rupiah)

No.	POS-POS	BANK		KONSOLIDASIAN	
		30 Juni 2015	30 Juni 2014	30 Juni 2015	30 Juni 2014
	PENDAPATAN DAN BEBAN OPERASIONAL				
A.	**Pendapatan Bunga dan Syariah, Beban Bunga dan Syariah, serta Pendapatan Prem dan Beban Klaim**				
1.	**Pendapatan Bunga dan Pendapatan Syariah**	34.993.331	29.589.942	34.971.880	29.291.419
	a. Rupiah	28.283.413	23.800.817	32.773.340	27.410.798
	b. Valuta asing	2.710.918	1.788.125	2.198.140	1.877.918
2.	**Beban Bunga Dan Beban Syariah**	11.749.696	9.145.878	13.471.176	10.867.140
	a. Rupiah	11.040.775	8.743.494	12.661.948	10.355.010
	b. Valuta asing	708.921	402.384	809.228	512.130
	Pendapatan (Beban) Bunga dan Syariah - Bersih	**19.793.229**	**19.443.464**	**21.199.808**	**18.424.279**
3.	**Pendapatan Prem**	-	-	**5.036.826**	**4.671.324**
4.	**Beban Klaim**	-	-	**1.481.128**	**1.417.971**
	Pendapatan Premi (Beban Klaim) Bersih	-	-	**3.555.691**	**3.256.453**
	Pendapatan (Beban) Bunga dan Syariah - Bersih setelah Pendapatan Premi (Beban Klaim) Bersih	**19.793.229**	**19.443.464**	**23.755.499**	**19.680.732**
B.	**Pendapatan dan Beban Operasional selain Bunga**				
1.	**Pendapatan Operasional Selain Bunga**	**6.525.209**	**6.377.861**	**8.140.774**	**7.275.162**
	a. Peningkatan nilai wajar aset keuangan	-	-	-	-
	i. Surat berharga	-	7.338	-	37.993
	ii. Kredit	-	-	-	-
	iii. Aset lain derivatif	142.747	994.140	142.747	994.140
	iv. Aset keuangan lainnya	-	-	-	-
3.	Penurunan nilai wajar liabilitas keuangan	-	-	-	-
4.	Keuntungan penjualan aset keuangan				
	i. Surat berharga	265.175	153.228	264.264	118.048
	ii. Kredit	-	-	-	-
	iii. Aset keuangan lainnya	-	-	-	-
5.	Keuntungan transaksi spot dan derivatif (realized)	198.713	87.798	135.338	165.146
6.	Dividen	151.420	30.152	1.000	-
7.	Keuntungan dari penyertaan equity method	-	-	-	-
8.	Komisi/provisi fee dan administrasi	3.459.997	3.995.484	3.934.161	4.993.275
9.	Pemulihan atas cadangan kerugian penurunan nilai	42.551	5.112	42.551	2.512
10.	Pendapatan lainnya	1.757.366	1.104.147	1.863.301	1.957.971
C.	**Beban Operasional Selain Bunga**	**14.204.291**	**11.560.675**	**17.011.862**	**15.656.558**
1.	Penurunan nilai wajar aset keuangan	180	-	71.533	-
	i. Surat berharga	-	-	-	-
	ii. Kredit	-	-	-	-
	iii. Aset lain derivatif	-	-	-	-
	iv. Aset keuangan lainnya	-	-	-	-
3.	Kerugian penurunan nilai aset keuangan	-	-	-	-
4.	Kerugian penjualan aset keuangan				
	i. Surat berharga	-	-	-	-
	ii. Kredit	-	-	-	-
	iii. Aset keuangan lainnya	-	-	-	-
5.	Kerugian transaksi spot dan derivatif (realized)	-	-	-	-
6.	Kerugian penurunan nilai aset tetap dan properti (impairment)	-	-	-	-
7.	Kerugian penurunan nilai aset keuangan (impairment)				
	i. Surat berharga	-	-	9.940	-
	ii. Kredit	3.569.571	2.137.914	3.742.277	2.548.167
	iii. Pembiayaan syariah	-	-	-	-
	iv. Aset keuangan lainnya	217.738	156.847	307.163	293.088
8.	Kerugian terkait risiko operasional	2.025	2.380	2.025	2.380
9.	Kerugian dari penyertaan dengan equity method	-	-	-	-
10.	Komisi/provisi fee dan administrasi	563.410	333.883	563.410	333.883
11.	Kerugian penurunan nilai aset lainnya (non keuangan)	1.343	40.514	(472)	39.914
12.	Beban tenaga kerja	4.637.139	4.069.840	5.984.841	5.125.243
13.	Beban promosi	319.338	300.673	396.733	354.978
14.	Beban lainnya	3.403.387	4.054.945	7.229.944	6.941.355
	Pendapatan (Beban) Operasional Selain Bunga Bersih	**(6.539.102)**	**(5.182.866)**	**(8.871.188)**	**(7.381.776)**
	LABA (RUGI) OPERASIONAL	**13.424.123**	**11.259.499**	**15.884.221**	**12.298.148**
	PENGHASILAN DAN BEBAN NON OPERASIONAL				
1.	Keuntungan (kerugian) penjualan aset tetap dan inventaris	87	(3.342)	100	(3.342)
2.	Keuntungan (kerugian) penjabaran mata uang asing	3.575	3.457	3.992	1.971
3.	Pendapatan (beban) non operasional lainnya	8.974	8.768	8.180	8.819
	LABA (RUGI) NON OPERASIONAL	**12.436**	**8.882**	**12.272**	**7.448**
	LABA (RUGI) PERIODE BERJALAN SEBELUM PAJAK	**13.436.559**	**11.268.381**	**15.896.493**	**12.307.461**
4.	Pajak penghasilan				
	a. Taksiran pajak tahun berjalan	(1.925.398)	(1.458.136)	(2.230.732)	(1.773.232)
	b. Penagihan/ (beban) pajak tangguhan	(475.713)	(314.377)	(538.348)	(357.954)
	LABA (RUGI) PERIODE BERJALAN SETELAH PAJAK BERSIH	**10.032.196**	**9.495.768**	**12.126.415**	**9.882.504**
	PENGHASILAN KOMPREHENSIF LAIN				
1.	**Pos-pos yang tidak akan direklasifikasi ke laba rugi**				
	a. Keuntungan revaluasi aset tetap	(8.600)	-	(8.600)	-
	b. Keuntungan (kerugian) aktuarial program imbalan pasti	-	-	-	-
	c. Bagian atas Pendapatan komprehensif lain dari entitas asosiasi	-	-	-	-
	d. Lainnya	-	-	-	-
	e. Pajak penghasilan terkait pos-pos yang tidak akan direklasifikasi ke laba rugi	-	-	-	-
2.	**Pos-pos yang akan direklasifikasi ke laba rugi**				
	a. Penyesuaian akibat penjabaran laporan keuangan dalam mata uang asing	38.110	(4.240)	87.026	(15.265)
	b. Keuntungan (kerugian) dari perubahan nilai aset keuangan dalam kelompok tersedia untuk dijual	(331.940)	463.012	(256.326)	377.338
	c. Bagian efektif lindung nilai arus kas	-	-	-	-
	d. Lainnya	-	-	-	-
	e. Pajak penghasilan terkait pos-pos yang akan direklasifikasi ke laba rugi	101.522	(92.602)	(51.673)	(75.467)
	Penghasilan Komprehensif lain periode berjalan - setelah pajak penghasilan terkait	**(201.908)**	**366.170**	**(227.773)**	**286.606**
	TOTAL LABA KOMPREHENSIF PERIODE BERJALAN	**9.813.275**	**9.872.240**	**9.898.644**	**10.046.437**
	Laba yang dapat distribusikan kepada				
	PEMILIK	10.032.196	9.863.793	9.924.428	9.995.409
	KEPENTINGAN NON PENGENDALI	-	631.975	212.987	387.145
	TOTAL LABA PERIODE BERJALAN	**10.032.196**	**9.863.793**	**10.126.415**	**9.882.554**
	Total Pengasilan Komprehensif lain yang dapat distribusikan kepada				
	PEMILIK	(410.120)	476.462	(277.715)	874.993
	KEPENTINGAN NON PENGENDALI	-	(110.292)	(42.058)	(88.387)
	TOTAL PENGHASILAN KOMPREHENSIF LAIN PERIODE BERJALAN	**(410.120)**	**476.462**	**(277.715)**	**874.993**
	Total Laba Komprehensif yang dapat distribusikan kepada				
	PEMILIK	9.613.075	9.472.245	9.646.724	10.282.398
	KEPENTINGAN NON PENGENDALI	-	521.683	172.987	298.746
	TOTAL LABA KOMPREHENSIF PERIODE BERJALAN	**9.613.075**	**9.472.240**	**9.896.644**	**10.046.437**
	TRANSFER LABA (RUGI) KE KANTOR PUSAT	-	-	-	-
	DIVIDEN	-	-	-	-
	LABA BERSIH PER SAHAM			**425.31**	**416.07**

LAPORAN RASIO KEUANGAN

Per 30 Juni 2015 dan 2014

(Dalam %)

No.	RASIO	BANK	
		30 Juni 2015	30 Juni 2014
	RASIO KINERJA		
1.	Kewajiban Penyediaan Modal Minimum (KPMM)	17,93%	16,04%
2.	Aset produktif bermasalah dan aset non produktif bermasalah terhadap total aset produktif dan aset non produktif	1,51%	1,22%
3.	Aset produktif bermasalah terhadap total aset produktif	1,59%	1,30%
4.	Cadangan kerugian penurunan nilai (CKPN) aset keuangan terhadap aset produktif	2,09%	2,10%
5.	NPL gross	2,55%	1,71%
6.	NPL net	0,93%	0,47%
7.	Return on Asset (ROA)	3,31%	3,46%
8.	Return on Equity (ROE)	23,60%	24,90%
9.	Net Interest Margin (NIM)	5,59%	5,89%
10.	Biaya Operasional terhadap Pendapatan Operasional (BOPO)	77,7%	64,77%
11.	Loan to Deposit Ratio (LDR)	82,97%	85,40%
	KEPATUHAN (COMPLIANCE)		
1.	a. Persentasi pelanggaran BMPK		
	i. Pihak terkait	0,00%	0,00%
	ii. Pihak tidak terkait	0,00%	0,00%
	b. Persentasi pelanggaran BMPK		
	i. Pihak terkait	0,00%	0,00%
	ii. Pihak tidak terkait	0,00%	0,00%
2.	Giro Wajib Minimum (GWM)		
	a. GWM Utama Rupiah	8,00%	8,10%
	b. GWM Valuta asing	8,10%	8,10%
3.	Posisi Devisa Neto (PDN) secara keseluruhan	1,08%	1,16%

mandiri call 14000

Terdepan, Terpercaya. Tumbuh bersama Anda.

September

www.bankmandiri.co.id

mandiri

LAPORAN KEUANGAN KONSOLIDASI

PT Bank Mandiri (Persero) Tbk. dan Entitas Anak

LAPORAN POSISI KEUANGAN

Per 30 September 2015 dan 31 Desember 2014

(Dalam Jutaan Rupiah)

No.	POS-POS	BANK		KONSOLIDASIAN	
		30 September 2015	31 Desember 2014 (Diaudit)	30 September 2015	31 Desember 2014 (Diaudit)
	ASET				
1.	Kas	17.652.409	16.710.645	19.662.908	20.704.943
2.	Penempatan pada Bank Indonesia	81.363.588	83.180.462	98.631.684	93.330.142
3.	Penempatan pada bank lain	28.716.648	34.327.338	31.769.609	37.463.276
4.	Tagihan spot dan derivatif	109.400	75.288	109.400	75.288
5.	Surat berharga				
	a. Dikur pada nilai wajar melalui laporan laba/rugi	2.940.178	2.442.860	19.008.023	22.951.955
	b. Tersedia untuk dijual	60.835.118	68.730.350	91.405.918	97.979.009
	c. Dimiliki hingga jatuh tempo	20.009.168	20.944.011	32.969.688	35.406.006
	d. Pinjaman yang diberikan dan piutang	-	-	-	-
6.	Surat berharga yang dijual dengan janji dibeli kembali (Repo)	3.032.918	7.096.104	3.032.918	7.096.104
7.	Tagihan atas surat berharga yang dibeli dengan janji dijual kembali (Reverse Repo)	222.415	15.328.520	1.648.020	18.795.795
8.	Tagihan derivatif	26.746.038	13.114.999	26.746.038	13.114.999
9.	Kredit				
	a. Dikur pada nilai wajar melalui laporan laba/rugi	-	-	-	-
	b. Tersedia untuk dijual	-	-	-	-
	c. Dimiliki hingga jatuh tempo	-	-	-	-
	d. Pinjaman yang diberikan dan piutang	550.774.203	475.266.628	592.985.011	525.551.917
10.	Pidang pembiayaan konsumen	-	-	7.267.998	8.067.987
11.	Pembiayaan syariah	-	-	-	-
12.	Penyertaan	4.954.148	4.235.399	58.653	58.653
13.	Aset tetap dan akumulasi penyusutan pada akhir tahun				
14.	Aset lain-lain	(128.789)	(127.931)	(298.400)	(272.981)
	Cadangan kerugian penurunan nilai aset keuangan -/-	(16.422.139)	(15.007.485)	(21.181.857)	(17.756.087)
	a. Surat berharga	(1.274.867)	(1.859.475)	(2.553.210)	(3.077.915)
	b. Kredit	(13.882.016)	(12.472.375)	(17.755.861)	(13.575.388)
	c. Lainnya	(1.265.256)	(1.175.635)	(1.872.786)	(1.102.784)
15.	Aset tetap dan inventaris	16.398.914	15.119.576	16.222.918	15.467.972
	Akumulasi penyusutan aset tetap dan inventaris -/-	(8.194.142)	(8.314.391)	(7.915.211)	(8.008.196)
16.	Aset non produktif				
	a. Properti terbengkalai	103.208	103.208	103.272	103.272
	b. Aset yang diambil alih	16.815	16.815	22.537	22.537
	c. Rekening tunda	704.542	469.998	704.542	469.998
	d. Aset antar kantor				
	i. Kantor di wilayah negaraan operasional di Indonesia	(16.871.114)	(12.362.999)	(16.871.114)	(12.362.999)
	ii. Kantor di wilayah negaraan operasional di luar Indonesia	17.000.291	12.489.994	17.000.291	12.489.994
18.	Cadangan kerugian penurunan nilai aset non keuangan -/-	(205.388)	(240.342)	(205.222)	(240.207)
19.	Sewa pembiayaan	-	-	973.246	703.727
20.	Aset pajak tangguhan	2.607.261	3.603.520	3.889.289	4.108.125
21.	Aset lainnya	25.175.602	23.983.124	30.977.218	28.764.961
	TOTAL ASET	810.248.310	757.038.212	853.758.200	806.538.875
	LIABILITAS DAN EKUITAS				
	LIABILITAS				
1.	Giro *)	162.989.960	133.242.939	166.988.888	136.067.981
2.	Tabungan *)	223.088.175	223.434.811	247.525.794	252.464.889
3.	Simpanan berjangka *)	207.096.056	223.624.534	229.987.976	255.575.000
4.	Dana investasi revenue sharing	-	-	-	-
5.	Simpanan dari bank lain	-	-	-	-
6.	Pinjaman dari bank lain	36.223.852	17.990.236	38.640.052	17.773.260
7.	Liabilitas pada bank lain	1.372.117	160.038	1.372.117	160.038
8.	Utang atas surat berharga yang dijual dengan janji dibeli kembali (Repo)	1.147.400	8.172.000	1.147.400	8.172.000
9.	Utang akseptasi	26.746.038	13.114.999	26.746.038	13.114.999
10.	Surat berharga yang diterbitkan	384	384	1.723.338	1.324.334
11.	Pinjaman yang diterima	20.040.253	20.129.918	23.820.918	27.973.928
12.	Setoran jaminan	1.837.361	1.646.027	1.837.361	1.646.027
13.	Liabilitas antar kantor				
	a. Mendukun kegiatan operasional di Indonesia	-	-	-	-
	b. Mendukun kegiatan operasional di luar Indonesia	-	-	-	-
14.	Liabilitas pajak tangguhan	-	-	-	-
15.	Liabilities kepada pemegang polis unit linked	-	-	14.778.238	17.345.784
16.	Liabilities lainnya	17.895.754	16.330.314	23.257.324	27.990.164
17.	Dana investasi profit sharing	-	-	-	-
	TOTAL LIABILITAS	704.046.766	658.797.804	782.822.261	756.195.111
	EKUITAS				
18.	Modal disetor				
	a. Modal dasar	10.000.000	10.000.000	10.000.000	10.000.000
	b. Modal yang belum disetor -/-	(4.500.000)	(4.500.000)	(4.500.000)	(4.500.000)
	c. Saham yang dibeli kembali (treasury stock) -/-	-	-	-	-
19.	Tambahan modal disetor				
	a. Agio	17.478.308	17.478.308	17.318.162	17.318.162
	b. Disagio -/-	-	-	-	-
	c. Modal sumbangan	-	-	-	-
	d. Dana setoran modal	-	-	-	-
	e. Lainnya	-	-	-	-
20.	Pendapatan (kerugian) komprehensif lain				
	a. Penyesuaian akibat penjabaran laporan keuangan dalam mata uang asing	153.488	56.182	369.200	203.609
	b. Keuntungan (kerugian) dari pemutakhiran nilai aset keuangan dalam kelompok tersedia untuk dijual	(2.512.351)	(868.084)	(2.499.664)	(690.479)
	c. Bagian efektif lindung nilai arus kas	-	-	-	-
	d. Keuntungan revaluasi aset tetap	-	-	-	-
	e. Bagian pendapatan komprehensif lain dari entitas asosiasi	-	-	-	-
	f. Keuntungan (kerugian) aktuarial program imbalan pasti	0.800	-	(11.896)	-
	g. Pajak penghasilan terkait dengan pengakuan komprehensif lain	400.348	139.811	499.303	157.395
	h. Lainnya	(22.461)	(22.961)	(157.115)	(157.364)
21.	Selisih kurs konjungtasi	-	-	-	-
22.	Selisih transaksi kasus entitas kepengendali	-	-	-	-
23.	Ekuitas lainnya	-	-	-	-
24.	Cadangan				
	a. Cadangan umum	2.000.000	2.000.000	2.000.000	2.000.000
	b. Cadangan tujuan	7.022.115	6.386.170	7.022.115	6.386.170
25.	Laba/rugi				
	a. Tahun lalu *)	24.368.168	42.011.779	30.718.528	47.418.385
	b. Tahun berjalan	14.449.399	16.426.326	14.992.523	16.671.361
	TOTAL EKUITAS YANG DAPAT DISTRIBUSIKAN KEPADA PEMILIK	105.460.507	97.231.540	116.820.657	102.857.764
26.	Kepentingan non pengendali	-	-	2.315.882	2.156.001
	TOTAL EKUITAS	105.460.507	97.231.540	119.136.539	104.984.362
	TOTAL LIABILITAS DAN EKUITAS	810.248.310	757.038.212	853.758.200	806.538.875

*) Setelah eliminasi saldo rug setelah Rp132.474.931 juta dengan aga sebelumnya/setelah mulai dalam masa kuasa mengatasi pada tanggal 30 April 2015

**) Data konsolidasian termasuk dana syariah lainnya dari Entitas Anak

***) Termasuk dividendo Syariah berhargai yang entitas Entitas Anak dengan kepatuhan "Tidak pada Bapa Pendahuli", sesuai dengan PSAK 101 "Akuntansi Syariah", yang berlaku efektif sejak 1 Januari 2013

LAPORAN LABA RUGI DAN PENGHASILAN KOMPREHENSIF LAIN

Untuk Periode yang Berakhir Pada Tanggal 30 September 2015 dan 2014

(Dalam Jutaan Rupiah)

No.	POS-POS	BANK		KONSOLIDASIAN	
		30 September 2015	30 September 2014	30 September 2015	30 September 2014
	PENDAPATAN DAN BEBAN OPERASIONAL				
A.	Pendapatan Bunga dan Syariah, Beban Bunga dan Syariah, serta Pendapatan Prem dan Beban Klaim				
1.	Pendapatan Bunga dan Pendapatan Syariah	46.443.362	39.084.839	52.837.292	43.275.369
	a. Rupiah	43.411.293	36.267.828	49.049.543	41.193.310
	b. Valuta asing	3.032.070	2.747.011	3.787.750	2.082.059
2.	Beban Bunga dan Beban Syariah	17.790.478	14.883.928	20.140.298	16.969.782
	a. Rupiah	16.756.999	14.206.464	19.102.414	16.204.763
	b. Valuta asing	1.033.479	677.464	1.037.884	765.019
	Pendapatan (Beban) Bunga dan Syariah - Bersih	28.696.884	24.201.310	32.692.994	26.305.586
3.	Pendapatan Prem			2.442.921	7.088.151
4.	Beban Klaim			2.242.960	5.688.414
	Pendapatan Prem (Beban Klaim) Bersih			2.441.297	1.393.017
	Pendapatan (Beban) Bunga dan Syariah - Bersih setelah Pendapatan Prem (Beban Klaim) Bersih	28.696.884	24.201.310	35.855.181	28.298.610
B.	Pendapatan dan Beban Operasional selain Bunga				
1.	Pendapatan Operasional Selain Bunga	12.961.788	10.131.751	15.423.498	12.852.990
	a. Peningkatan nilai wajar aset keuangan				
	i. Surat berharga	1.212	2.923	-	38.742
	ii. Kredit	-	-	-	-
	iii. Spot dan derivatif	1.200.609	1.008.511	1.256.609	1.008.514
	iv. Aset keuangan lainnya	-	-	-	-
	b. Penurunan nilai wajar kewajiban keuangan	-	-	-	-
	c. Keuntungan transaksi spot dan derivatif (realized)	286.158	160.446	274.264	258.479
	d. Dividen	-	-	-	-
	e. Keuntungan dari penyertaan equity method	-	-	-	-
	f. Komisi/provisi/fee dan administrasi	7.909.280	5.938.988	7.997.008	6.427.224
	g. Pemulihan atas cadangan kerugian penurunan nilai	5.192	9.222	51.343	16.582
	h. Pendapatan lainnya	3.460.344	2.280.761	4.094.246	2.848.151
2.	Beban Operasional Selain Bunga	22.941.217	17.700.330	25.411.881	22.320.921
	a. Penurunan nilai wajar aset keuangan				
	i. Surat berharga	-	-	344.474	-
	ii. Kredit	-	-	-	-
	iii. Spot dan derivatif	-	-	-	-
	iv. Aset keuangan lainnya	-	-	-	-
	b. Peningkatan nilai wajar kewajiban keuangan	-	-	-	-
	c. Kerugian transaksi spot dan derivatif	-	-	-	-
	d. Kerugian penurunan nilai aset keuangan (impairment)	-	-	-	-
	i. Surat berharga	-	-	3.946	-
	ii. Kredit	7.439.049	2.936.117	8.118.700	3.458.003
	iii. Pembiayaan syariah	-	-	-	-
	iv. Aset keuangan lainnya	140.872	110.000	341.080	301.450
	e. Kerugian terkait risiko operasional	(2.001)	7.378	(2.001)	7.118
	f. Kerugian dari penyertaan dengan equity method	-	-	-	-
	g. Komisi/provisi/fee dan administrasi	180.934	118.625	180.934	118.625
	h. Kerugian penurunan nilai aset lainnya (non keuangan)	40.218	40.420	40.280	40.317
	i. Kerugian kurs	8.332.117	6.267.171	8.332.117	7.167.171
	j. Beban tenaga kerja	5.551.111	5.207.218	5.695.218	5.512.218
	k. Beban lainnya	6.250.165	2.957.216	6.705.331	5.720.018
	Pendapatan (Beban) Operasional Selain Bunga Bersih	(9.979.429)	(7.568.570)	(10.008.995)	(9.319.004)
	LABA (RUGI) OPERASIONAL	17.847.162	17.062.731	18.866.276	18.871.284
	PENDAPATAN DAN BEBAN NON OPERASIONAL				
1.	Keuntungan (kerugian) dari penjualan aset tetap dan inventaris	88	2.367	101	3.427
2.	Keuntungan (kerugian) penjabaran mata uang asing	-	-	-	-
3.	Pendapatan (beban) non operasional lainnya	75.204	11.054	7.032	16.971
	LABA (RUGI) NON OPERASIONAL	75.312	13.421	7.133	20.398
	LABA (RUGI) PERIODE BERJALAN SEBELUM PAJAK	17.922.474	17.077.152	18.891.409	18.891.682
	Pajak penghasilan				
1.	Beban pajak tahun berjalan	(2.553.720)	(2.398.015)	(3.153.813)	(3.020.861)
2.	Manfaat (beban) pajak tangguhan	(910.355)	(268.410)	(979.073)	(262.461)
	LABA (RUGI) PERIODE BERJALAN SETELAH PAJAK BERSIH	14.449.399	14.410.727	14.758.523	15.608.360
	PENGHASILAN KOMPREHENSIF LAIN				
1.	Pos-pos yang tidak akan direklasifikasi ke laba rugi				
	a. Keuntungan revaluasi aset tetap	-	-	-	-
	b. Keuntungan (kerugian) aktuarial program imbalan pasti	(0.800)	-	(11.896)	-
	c. Bagian Pendapatan komprehensif lain dari entitas asosiasi	-	-	-	-
	d. Lainnya	-	-	-	-
	e. Pajak penghasilan terkait pos-pos yang tidak akan direklasifikasi ke laba rugi	-	-	-	-
2.	Pos-pos yang akan direklasifikasi ke laba rugi				
	a. Penyesuaian akibat penjabaran laporan keuangan dalam mata uang asing	54.297	(10.403)	165.895	(9.210)
	b. Keuntungan (kerugian) dari pemutakhiran nilai aset keuangan dalam kelompok tersedia untuk dijual	(1.811.210)	156.865	(1.808.210)	809.070
	c. Bagian efektif dari lindung nilai arus kas	-	-	-	-
	d. Lainnya	-	-	-	-
	e. Pajak penghasilan terkait pos-pos yang akan direklasifikasi ke laba rugi	363.178	(157.972)	363.607	(180.714)
	Penghasilan Komprehensif lain periode berjalan - setelah penghasilan terkait	(1.411.342)	621.485	(1.330.384)	623.646
	TOTAL LABA KOMPREHENSIF PERIODE BERJALAN	13.038.047	14.034.746	13.428.104	15.673.386
	Laba yang dapat distribusikan kepada :				
	PEMILIK	14.449.399	14.410.727	14.992.523	14.872.016
	KEPENTINGAN NON PENGENDALI	-	-	377.460	736.344
	TOTAL LABA PERIODE BERJALAN	14.449.399	14.410.727	15.369.983	15.608.360
	Total Penghasilan Komprehensif lain yang dapat distribusikan kepada :				
	PEMILIK	(1.411.342)	621.485	(1.330.384)	623.646
	KEPENTINGAN NON PENGENDALI	-	-	-	-
	TOTAL PENGHASILAN KOMPREHENSIF LAIN PERIODE BERJALAN	(1.411.342)	621.485	(1.330.384)	623.646
	Total Laba Komprehensif yang dapat distribusikan kepada :				
	PEMILIK	13.038.047	14.034.746	13.243.124	15.087.161
	KEPENTINGAN NON PENGENDALI	-	-	377.460	736.344
	TOTAL PENGHASILAN KOMPREHENSIF LAIN PERIODE BERJALAN	13.038.047	14.034.746	13.620.584	15.673.386
	TRANSFER LABA (RUGI) KE KANTOR PUSAT	-	-	-	-
	DIVIDEN	-	-	-	-
	LABA BERSIH PER SAHAM	-	-	838.97	878.46

LAPORAN RASIO KEUANGAN

Per 30 September 2015 dan 2014

(Dalam %)

No.	RASIO	BANK	
		3 bulan 2015	3 bulan 2014
	RASIO KINERJA		
1.	Kewajiban Penyediaan Modal Minimum (KPMM)	17.81%	16.47%
2.	Aset produktif bermasalah dan aset non produktif bermasalah terhadap total aset produktif dan aset non produktif	1.33%	1.23%
3.	Aset produktif bermasalah terhadap total aset produktif	1.91%	1.64%
4.	Cadangan Kerugian Penurunan Nilai (CKPN) aset keuangan terhadap aset produktif	2.95%	2.98%
5.	NPL gross	2.47%	1.69%
6.	NPL net	1.74%	1.40%
7.	Return on Asset (ROA)	3.00%	3.33%
8.	Return on Equity (ROE)	22.49%	25.12%
9.	Net Interest Margin (NIM)	5.63%	5.97%
10.	Biaya Operasional terhadap Pendapatan Operasional (BOPO)	75.26%	84.97%
11.	Loan to Deposit Ratio (LDR)	84.27%	84.34%
	KEPATUHAN (COMPLIANCE)		
1.	a. Persentase pelanggaran BMPK		
	i. Pihak terkait	0.00%	0.00%
	ii. Pihak tidak terkait	0.00%	0.00%
	b. Persentase pelampauan BMPK		
	i. Pihak terkait	0.00%	0.00%
	ii. Pihak tidak terkait	0.00%	0.00%
2.	Giro Wajib Minimum (GWM)		
	a. GWM Valuta Rupiah	8.00%	8.10%
	b. GWM Valuta asing	8.10%	8.10%
3.	Posisi Devisa Neto (PDN) secara keseluruhan	0.47%	1.07%

Desember

LAPORAN KEUANGAN KONSOLIDASIAN
PT Bank Mandiri (Persero) Tbk. & Entitas Anak

mandiri
Tendepan, Terpercaya, Tumbuh bersama Anda.

LAPORAN POSISI KEUANGAN
Tanggal 31 Desember 2015 dan 2014

(Dalam Jutaan Rupiah)

No.	POS - POS	BANK		KONSOLIDASIAN	
		31 Desember 2015 (Audit)	31 Desember 2014 (Audit)	31 Desember 2015 (Audit)	31 Desember 2014 (Audit)
	ASET				
1.	Kas	23.138.288	19.119.440	28.599.528	26.394.043
2.	Penempatan pada Bank Indonesia	77.227.392	85.195.960	85.852.384	95.335.140
3.	Penempatan pada bank lain	16.941.353	20.227.538	20.465.181	27.463.279
4.	Tagihan spot dan derivatif	752.677	75.289	755.186	75.289
5.	Surat berharga				
	a. Diukur pada nilai wajar melalui laporan laba rugi	2.532.862	2.442.843	20.970.816	22.381.673
	b. Tersedia untuk dijual	64.206.092	66.736.203	86.600.853	67.670.608
	c. Dimiliki hingga jatuh tempo (***)	20.267.020	20.444.673	30.867.541	20.690.598
	d. Pinjaman yang diberikan dan piutang				
6.	Surat berharga yang dijual dengan janji dibeli kembali (Repo)	5.842.711	7.088.104	5.842.711	7.088.104
7.	Tagihan atas surat berharga yang dibeli dengan janji dijual kembali (Reverse		18.528.220	676.800	19.786.745
8.	Kredit	71.351.273	72.114.659	71.351.273	72.114.659
9.	Tagihan akseptasi				
	Bruto	-	-	-	-
	a. Diukur pada nilai wajar melalui laporan laba rugi	-	-	-	-
	b. Tersedia untuk dijual	-	-	-	-
	c. Dimiliki hingga jatuh tempo	336.439.812	475.396.828	386.675.437	523.131.817
10.	d. Pinjaman yang diberikan dan piutang	-	-	8.178.062	6.087.987
11.	Pinjaman yang diberikan konsumen				
12.	Penyisihan spot	2.554.140	4.235.308	38.644	39.672
13.	Penyertaan				
14.	Investasi penanaman pada pada bankbak yang lain				
	Cadangan kerugian penurunan nilai aset keuangan (-)	(135.392)	(127.847)	(285.117)	(272.863)
	a. Surat berharga	(20.470.785)	(15.027.940)	(32.201.642)	(17.106.947)
	b. Kredit	(1.828.050)	(1.850.878)	(2.273.406)	(2.077.873)
15.	c. Lainnya	3.199.126	2.565.198	3.793.181	3.219.982
	Aset tetap berwujud	(5.753.028)	(5.472.275)	(7.877.868)	(5.270.200)
16.	Akumulasi amortisasi aset tidak berwujud (-)	(5.352.685)	13.756.379	17.472.126	15.987.052
	Aset sewa dan investasi	16.445.138	25.014.561	27.768.426	36.258.190
17.	Akumulasi penyusutan aset sewa dan investasi (-)				
	Aset non produktif	150.659	150.659	150.272	150.272
	a. Properti terbengkalai	19.813	19.813	21.614	22.522
	b. Aset yang dijaminkan	273.621	480.658	273.621	480.658
	c. Rekening tunda				
	d. Aset antar kantor	(16.867.387)	(12.382.956)	(19.407.387)	(12.382.956)
	i. Melebihi batasan operasional di Indonesia	19.567.324	12.484.994	19.567.324	12.484.994
18.	ii. Melebihi batasan operasional di luar Indonesia	(600.964)	(240.240)	(1.012.803)	(262.203)
19.	Cadangan kerugian penurunan nilai aset non keuangan (-)			684.156	763.757
20.	Sewa pembiayaan	4.210.681	3.893.323	4.824.522	4.147.120
21.	Aset pajak tangguhan	27.601.683	23.085.128	33.234.818	26.754.941
	TOTAL ASET	827.117.112	1.000.177.[illegible]	1.114.[illegible]	[illegible]
	LIABILITAS DAN EKUITAS				
	LIABILITAS				
1.	Giro (**)	102.404.997	123.042.654	172.165.000	120.967.091
2.	Tabungan (**)	246.324.710	229.454.617	271.797.100	252.444.999
3.	Simpanan berjangka (**)	200.431.273	233.638.334	253.212.150	293.870.093
4.	Dana investasi revenue sharing				
5.	Pinjaman dari Bank Indonesia				
6.	Pinjaman dari bank lain (**)	12.948.574	17.695.226	12.951.892	17.772.200
7.	Liabilitas spot dan derivatif	503.207	160.028	503.667	160.028
8.	Utang atas surat berharga yang dijual dengan janji dibeli kembali (Repo)	4.862.171	4.112.300	4.863.171	4.112.300
9.	Utang akseptasi	15.331.273	13.114.659	15.331.273	13.114.659
10.	Surat berharga yang diterbitkan	364	364	2.206.975	1.024.054
11.	Pinjaman yang diterima	33.686.787	25.124.019	37.504.851	27.973.628
12.	Setoran jaminan	1.863.755	1.849.027	1.863.755	1.849.027
13.	Liabilitas antar kantor				
	a. Melebihi batasan operasional di Indonesia	-	-	-	-
	b. Melebihi batasan operasional di luar Indonesia	-	-	-	-
14.	Liabilitas pajak tangguhan				
15.	Liabilitas kepada pemegang polis unit linked			17.510.644	17.542.794
16.	Liabilitas lainnya	18.134.547	19.326.037	20.020.880	27.997.744
17.	Dana investasi profit sharing				
	TOTAL LIABILITAS	[illegible]	[illegible]	[illegible]	[illegible]
	EKUITAS				
18.	Modal disetor	16.000.000	16.000.000	16.000.000	16.000.000
	a. Modal yang belum disetor (-)	(8.333.333)	(8.333.333)	(8.333.333)	(8.333.333)
	b. Saham yang dibeli kembali (treasury stock) (-)				
19.	Tambahan modal disetor				
	a. Agio	17.976.208	17.976.208	17.516.192	17.516.192
	b. Disagio (-)	-	-	-	-
	c. Modal sumbangan	-	-	-	-
	d. Dana setoran modal	-	-	-	-
	e. Lainnya	-	-	-	-
20.	Penyesuaian kewajiban konsolidasian				
	a. Penyesuaian akibat penjabaran laporan keuangan dalam mata uang asing	69.774	96.192	292.807	203.625
	b. Keuntungan (kerugian) dari penilaian nilai aset keuangan dalam kelompok tersedia untuk dijual	(1.497.810)	(732.037)	(1.873.488)	(798.945)
	c. Bagian efektif lindung nilai arus kas	-	-	-	-
	d. Keuntungan revaluasi aset tetap	-	-	-	-
	e. Bagian pendapatan komprehensif lain dari entitas asosiasi	-	-	-	-
	f. Keuntungan (kerugian) aktuarial program imbalan pasti	408.294	-	343.634	-
	g. Pajak penghasilan terkait dengan penghasilan komprehensif lain	377.600	120.017	184.017	127.095
	h. Lainnya	-	-	-	-
21.	Selisih kurs kesepakatan	-	-	-	-
22.	Selisih restrukturisasi entitas sepengendali	-	-	-	-
23.	Modal lainnya	-	-	(82.751)	-
24.	Cadangan				
	a. Cadangan umum	2.559.059	2.353.059	2.559.059	2.353.059
	b. Cadangan lainnya	7.022.119	6.399.179	7.022.119	6.399.179
25.	Laba/rugi				
	a. Tahun lalu (dikurangi dengan dividen)	34.240.190	42.511.779	59.554.282	47.458.340
	b. Tahun berjalan	20.104.430	19.628.228	25.234.988	19.671.873
	TOTAL EKUITAS BANK / KONSOLIDASIAN	[illegible]	[illegible]	[illegible]	[illegible]
26.	Kepentingan non pengendali	[illegible]	[illegible]	2.621.551	1.194.581
	TOTAL EKUITAS	[illegible]	[illegible]	[illegible]	[illegible]
	TOTAL LIABILITAS DAN EKUITAS	[illegible]	[illegible]	[illegible]	[illegible]

LAPORAN LABA RUGI DAN PENGHASILAN KOMPREHENSIF LAIN
Untuk Tahun yang Berakhir Pada Tanggal 31 Desember 2015 dan 2014

(Dalam Jutaan Rupiah)

No.	POS - POS	BANK		KONSOLIDASIAN	
		31 Desember 2015 (Audit)	31 Desember 2014 (Audit)	31 Desember 2015 (Audit)	31 Desember 2014 (Audit)
1.	Pendapatan Bunga dan Pendapatan Syariah	63.055.608	55.092.073	75.070.127	63.037.982
	a. Rupiah	58.155.507	50.990.855	66.320.329	58.351.872
	b. Valuta asing	4.908.281	4.097.218	8.749.806	4.685.970
2.	Beban Bunga dan Bagian Syariah	22.901.354	26.406.458	26.267.324	25.505.518
	a. Rupiah	21.684.055	19.022.884	24.030.378	22.614.551
	b. Valuta asing	1.276.855	883.424	1.206.606	890.967
	Pendapatan (Beban) Bunga dan Syariah - Bersih	40.155.741	34.685.660	48.802.773	37.532.464
3.	Pendapatan Premi	-	-	9.546.895	8.066.247
4.	Beban Klaim	-	-	6.409.820	4.665.717
	Pendapatan Premi (Beban Klaim) Bersih	-	-	3.137.076	3.400.570
	Pendapatan (Beban) Bunga dan Syariah - Bersih setelah Pendapatan Premi (Beban Klaim) Bersih	40.155.741	34.685.660	48.802.773	41.012.994
5.	Pendapatan dari Sewa Operasional Sewa Pembiayaan				
6.	Pendapatan Operasional Lain Bunga	19.154.620	15.897.488	19.671.707	15.138.842
	a. Peningkatan nilai wajar aset keuangan	3.482	2.578	-	146.227
	i. Surat berharga	-	-	-	-
	ii. Kredit	-	-	-	-
	iii. Spot dan derivatif	2.001.999	1.383.388	2.001.999	1.383.388
	iv. Aset keuangan lainnya	-	-	-	-
	b. Penurunan nilai wajar liabilitas keuangan	-	-	-	-
	c. Keuntungan penjualan aset keuangan	300.060	100.611	375.499	334.863
	i. Surat berharga	-	-	-	-
	ii. Kredit	-	-	-	-
	iii. Aset keuangan lainnya	-	-	-	-
	d. Keuntungan transaksi spot dan derivatif (realized)	309.110	177.111	258.700	204.251
	e. Dividen	752.334	341.114	600	-
	f. Keuntungan dari penyertaan equity method	-	-	-	-
	g. Komisi/provisi/fee dan administrasi	9.918.688	8.332.088	10.660.798	9.172.074
	h. Pemulihan atas cadangan kerugian penurunan nilai	91.168	49.122	181.220	59.662
	i. Pendapatan lainnya	5.582.192	5.612.705	6.096.179	3.928.355
7.	Beban Operasional Selain Bunga	13.137.[illegible]	10.[illegible]	20.[illegible]	18.[illegible]
	a. Penurunan nilai wajar aset keuangan	-	-	14.268	-
	i. Surat berharga	-	-	-	-
	ii. Kredit	-	-	-	-
	iii. Spot dan derivatif	-	-	-	-
	iv. Aset keuangan lainnya	-	-	-	-
	b. Peningkatan nilai wajar liabilitas keuangan	-	-	-	-
	c. Kerugian penjualan aset keuangan	-	-	-	-
	i. Surat berharga	-	-	-	-
	ii. Kredit	-	-	-	-
	iii. Aset keuangan lainnya	-	-	-	-
	d. Kerugian transaksi spot dan derivatif (realized)	-	-	-	-
	e. Kerugian penurunan nilai aset keuangan (impairment)				
	i. Surat berharga	5.598	-	10.449	1.742
	ii. Kredit	10.537.409	4.284.203	11.466.081	3.244.726
	a. Pembiayaan syariah	-	-	-	-
	iii. Aset keuangan lainnya	-	594.167	233.017	403.018
	f. Kerugian terkait risiko operasional	21.859	741.080	21.859	741.080
	g. Kerugian dari penurunan dengan equity method	-	-	-	-
	h. Komisi/provisi/fee dan administrasi	737.404	596.592	737.404	596.592
	i. Penurunan nilai penurunan nilai aset lainnya (non keuangan)	232.326	-	353.041	-
	j. Beban tenaga kerja	8.418.145	8.501.868	11.814.074	10.349.354
	k. Beban promosi	841.696	861.863	982.757	986.272
	l. Beban lainnya	11.368.019	10.389.164	15.232.358	13.309.134
	Pendapatan (Beban) Operasional Lain Kecuali Bunga	19.394.[illegible]	19.631.[illegible]	20.741.[illegible]	13.824.[illegible]
	LABA (RUGI) OPERASIONAL	20.614.[illegible]	20.952.[illegible]	28.338.[illegible]	25.078.[illegible]
	PENDAPATAN (BEBAN) NON OPERASIONAL				
1.	Keuntungan (kerugian) penjualan aset tetap dan inventaris	208	3.492	227	9.121
2.	Keuntungan (kerugian) penjabaran transaksi valuta asing	36.962	18.049	36.331	25.788
3.	Pendapatan (beban) non operasional lainnya	-	-	-	-
	LABA (RUGI) NON OPERASIONAL	36.[illegible]	21.[illegible]	36.[illegible]	26.[illegible]
	LABA (RUGI) TAHUN BERJALAN SEBELUM PAJAK	20.699.[illegible]	20.[illegible]	28.[illegible]	26.[illegible]
	Pajak penghasilan				
	a. Taksiran pajak tahun berjalan	(5.492.830)	(6.074.771)	(5.546.030)	(5.394.919)
	b. Pendapatan (beban) pajak tangguhan	557.574	282.730	551.558	242.313
	LABA (RUGI) TAHUN BERJALAN SETELAH PAJAK BERSIH	20.104.430	19.628.228	25.152.398	20.934.783
	PENGHASILAN KOMPREHENSIF LAIN				
1.	Pos-pos yang tidak akan direklasifikasi ke laba rugi				
	a. Keuntungan revaluasi aset tetap	-	-	-	-
	b. Keuntungan (kerugian) aktuarial program imbalan pasti	306.294	-	339.667	-
	c. Bagian Pendapatan Komprehensif Lain dari entitas asosiasi	-	-	-	-
	d. Lainnya	-	-	-	-
	e. Pajak penghasilan terkait pos-pos yang tidak akan direklasifikasi ke laba rugi	(76.574)	-	(84.917)	-
2.	Pos-pos yang akan direklasifikasi ke laba rugi				
	a. Penyesuaian akibat penjabaran laporan keuangan dalam mata uang asing	109.918	127.918	93.183	117.692
	b. Keuntungan (kerugian) dari penilaian nilai aset keuangan dalam kelompok tersedia untuk dijual	(1.179.164)	(1.038.340)	(1.248.980)	1.057.382
	c. Bagian efektif dari lindung nilai arus kas	-	-	-	-
	d. Lainnya	-	-	-	-
	e. Pajak penghasilan terkait pos-pos yang akan direklasifikasi ke laba rugi	230.953	(207.712)	250.472	(211.473)
	Penghasilan Komprehensif lain periode berjalan - net pajak penghasilan terkait	(722.[illegible])	893.[illegible]	(1.[illegible])	927.[illegible]
	TOTAL LABA KOMPREHENSIF TAHUN BERJALAN	19.382.[illegible]	20.[illegible]	23.[illegible]	21.[illegible]
	Laba yang dapat distribusikan kepada :				
	PEMILIK	20.104.430	19.628.228	20.234.988	19.671.873
	KEPENTINGAN NON PENGENDALI	-	-	817.410	762.910
	TOTAL LABA TAHUN BERJALAN	20.104.430	19.628.228	21.152.398	20.434.783
	Total Penghasilan Komprehensif lain yang dapat distribusikan kepada :	(722.[illegible])	893.[illegible]	679.[illegible]	927.[illegible]
	PEMILIK	-	-	(28.[illegible])	-
	KEPENTINGAN NON PENGENDALI	(722.[illegible])	893.[illegible]	(1.[illegible])	927.[illegible]
	TOTAL LABA KOMPREHENSIF TAHUN BERJALAN	19.382.[illegible]	20.[illegible]	20.[illegible]	21.[illegible]
	Total Laba Komprehensif yang dapat distribusikan kepada :				
	PEMILIK	19.382.[illegible]	20.[illegible]	19.[illegible]	20.[illegible]
	KEPENTINGAN NON PENGENDALI	-	-	788.[illegible]	762.[illegible]
	TOTAL LABA KOMPREHENSIF TAHUN BERJALAN	19.382.[illegible]	20.[illegible]	20.[illegible]	21.[illegible]
	TRANSFER LABA (RUGI) KE KANTOR PUSAT				
	DIVIDEN				
	LABA BERSIH PER SAHAM			[illegible]	[illegible]

LAPORAN RASIO KEUANGAN
Tanggal 31 Desember 2015 dan 2014

(Dalam %)

No.	RASIO	BANK	
		31 Des 2015 (Audit)	31 Des 2014 (Audit)
	RASIO KINERJA		
1.	Kewajiban Penyediaan Modal Minimum (KPMM)	16,60%	16,60%
2.	Aset produktif bermasalah dan aset non produktif bermasalah terhadap total aset produktif dan aset non produktif	1,56%	1,15%
3.	Aset produktif bermasalah terhadap total aset produktif	1,96%	1,42%
4.	Cadangan Kerugian Penurunan Nilai (CKPN) aset keuangan terhadap aset produktif	3,10%	2,61%
5.	NPL gross	2,29%	1,66%
6.	NPL net	0,60%	0,44%
7.	Return on Asset (ROA)	3,13%	3,57%
8.	Return on Equity (ROE)	23,03%	25,81%
9.	Net Interest Margin (NIM)	5,90%	5,94%
10.	Biaya Operasional terhadap Pendapatan Operasional (BOPO)	69,67%	64,98%
11.	Loan to Deposit Ratio (LDR)	87,05%	82,02%

No.	RASIO	BANK	
		31 Des 2015 (Audit)	31 Des 2014 (Audit)
	KEPATUHAN (COMPLIANCE)		
1.	a. Persentase pelanggaran BMPK		
	i. Pihak terkait	0,00%	0,00%
	ii. Pihak tidak terkait	0,00%	0,00%
	b. Persentase pelampauan BMPK		
	i. Pihak terkait	0,00%	0,00%
	ii. Pihak tidak terkait	0,00%	0,00%
2.	Giro Wajib Minimum (GWM)		
	a. GWM Utama Rupiah	7,50%	8,00%
	b. GWM Valuta Asing	8,50%	8,49%
3.	Posisi Devisa Neto (PDN) secara keseluruhan	2,91%	2,01%

(2016)

Maret

LAPORAN KEUANGAN KONSOLIDASIAN

PT Bank Mandiri (Persero) Tbk. & Entitas Anak

mandiri

Terdepan, Terpercaya. Tumbuh bersama Anda.

LAPORAN POSISI KEUANGAN

Tanggal 31 Maret 2016 dan 31 Desember 2015

(Dalam Jutaan Rupiah)

No.	POS - POS	BANK		KONSOLIDASIAN	
		31 Maret 2016 (Diaudit)	31 Desember 2015 (Diaudit)	31 Maret 2016 (Diaudit)	31 Desember 2015 (Diaudit)
	ASET				
1.	Kas	16.808.595	23.118.246	18.839.820	25.195.128
2.	Penempatan pada Bank Indonesia	86.788.290	77.227.192	91.207.830	81.452.384
3.	Penempatan pada bank lain	50.517.247	16.141.252	25.054.162	20.492.181
4.	Tagihan spot dan derivatif	371.818	702.877	371.818	702.196
5.	Surat berharga				
	a. Diukur pada nilai wajar melalui laporan laba rugi	2.678.798	2.525.062	22.956.893	20.879.818
	b. Tersedia untuk dijual	36.601.383	36.290.092	38.195.453	38.600.872
	c. Dimiliki hingga jatuh tempo (**)	50.621.327	25.267.020	20.835.167	16.867.241
	d. Pinjaman yang diberikan dan piutang	-	-	-	-
6.	Surat berharga yang dijual dengan janji dibeli kembali (Repo)	2.962.859	1.342.711	2.962.859	1.342.711
7.	Tagihan atas surat berharga yang dibeli dengan janji dijual kembali (Reverse	12.895.349	-	16.328.228	676.484
8.	Repo	11.539.995	11.321.273	11.539.995	11.321.273
9.	Tagihan derivatif	-	-	-	-
	Kredit	-	-	-	-
	a. Diukur pada nilai wajar melalui laporan laba rugi	-	-	-	-
	b. Tersedia untuk dijual	-	-	-	-
	c. Dimiliki hingga jatuh tempo	510.899.969	526.020.812	544.705.746	566.075.837
10.	d. Pinjaman yang diberikan dan piutang	-	-	9.575.442	6.179.663
11.	Pinjaman penerusan konsorsium	-	-	-	-
12.	Pembiayaan syariah	3.694.174	3.234.140	151.277	38.684
13.	Piutangan	-	-	-	-
14.	Investasi penyertaan pada pada kontrak unit link				
	Cadangan kerugian penurunan nilai aset keuangan (-)	(99.394)	(150.392)	(119.845)	(285.217)
	a. Surat berharga	(21.915.489)	(20.470.790)	(23.780.201)	(22.201.842)
	b. Kredit	(2.987.613)	(1.928.010)	(2.812.110)	(2.273.404)
15.	c. Lainnya	(2.688.254)	(1.109.126)	(1.784.654)	(1.792.161)
	Aset tidak berwujud	(1.613.556)	(1.710.034)	(1.866.984)	(1.877.984)
16.	Akumulasi penyusutan aset tidak berwujud (-)	(5.582.854)	(5.232.668)	(7.126.758)	(7.475.126)
	Aset tetap dan inventaris	(6.705.624)	(6.445.338)	(8.652.957)	(7.758.458)
17.	Akumulasi penyusutan aset tetap dan inventaris (-)	-	-	-	-
	Aset non produktif	150.039	150.039	150.272	150.272
	a. Properti terbengkalai	19.672	19.672	21.414	21.414
	b. Aset yang diambil alih	1.186.639	575.057	1.186.639	575.057
	c. Rekening tunda	-	-	-	-
	d. Aset antar kantor	(20.139.613)	(19.467.067)	(20.139.613)	(19.467.067)
	i. Melakukan kegiatan operasional di Indonesia	(20.139.344)	(19.567.328)	(20.139.344)	(19.567.328)
18.	ii. Melakukan kegiatan operasional di luar Indonesia	(207.209)	(200.944)	(208.147)	(210.003)
19.	Cadangan kerugian penurunan nilai aset non keuangan (-)	-	-	622.192	604.196
20.	Sewa pembiayaan	3.880.630	4.218.041	4.318.147	4.694.532
21.	Aset pajak tangguhan	26.124.700	27.605.682	31.160.914	33.234.618
	TOTAL ASET	786.152.496	807.551.153	966.156.407	959.006.405
	LIABILITAS DAN EKUITAS				
	LIABILITAS				
1.	Giro (*)	152.567.311	166.404.997	157.704.627	172.165.998
2.	Tabungan (*)	224.079.492	246.326.719	248.756.228	271.707.539
3.	Simpanan berjangka (*)	213.917.794	209.831.272	240.017.998	232.513.791
4.	Dana investasi revenue sharing	-	-	-	-
5.	Pinjaman dari Bank Indonesia	-	-	-	-
6.	Pinjaman dari bank lain (*)	23.854.748	12.440.574	26.551.300	13.591.682
7.	Liabilitas spot dan derivatif	226.080	355.547	226.080	355.661
8.	Utang atas surat berharga yang dijual dengan janji dibeli kembali (Repo)	2.562.111	4.663.171	2.562.111	4.663.171
9.	Utang akseptasi	11.539.995	11.321.273	11.539.995	11.321.273
10.	Surat berharga yang diterbitkan	544	544	2.225.779	2.220.470
11.	Pinjaman yang diterima	12.423.990	10.686.787	17.667.277	17.504.851
12.	Setoran jaminan	1.521.978	1.860.755	1.521.978	1.860.755
13.	Liabilitas antar kantor				
	a. Melakukan kegiatan operasional di Indonesia	-	-	-	-
	b. Melakukan kegiatan operasional di luar Indonesia	-	-	-	-
14.	Liabilitas pajak tangguhan	-	-	-	-
15.	Liabilitas kepada pemegang polis unit linked	-	-	18.348.255	17.010.040
16.	Liabilitas lainnya	23.298.957	18.156.547	33.721.127	26.820.880
17.	Dana investasi profit sharing	-	-	-	-
	TOTAL LIABILITAS	687.152.157	682.047.388	760.442.148	761.735.318
	EKUITAS				
18.	Modal disetor				
	a. Modal dasar	50.000.000	50.000.000	50.000.000	50.000.000
	b. Modal yang belum disetor (-)	(4.555.555)	(8.555.555)	(4.555.555)	(8.555.555)
	c. Saham yang dibeli kembali (treasury stock) (-)	-	-	-	-
19.	Tambahan modal disetor				
	a. Agio	17.676.308	17.676.308	17.716.192	17.716.192
	b. Disagio (-)	-	-	-	-
	c. Modal sumbangan	-	-	-	-
	d. Dana setoran modal	-	-	-	-
	e. Lainnya	-	-	-	-
20.	Pendapatan (kerugian) komprehensif lain				
	a. Penyesuaian akibat penjabaran laporan keuangan dalam mata uang asing	59.040	66.719	207.978	242.607
	b. Keuntungan (kerugian) dari pengukuran nilai aset keuangan dalam kelompok tersedia untuk dijual	(454.246)	(1.461.812)	(517.395)	(1.815.486)
	c. Bagian atas laba (rugi) entitas asosiasi	-	-	-	-
	d. Keuntungan revaluasi aset tetap	-	-	-	-
	e. Bagian pendapatan komprehensif lain dari entitas asosiasi	-	-	-	-
	f. Keuntungan (kerugian) aktuarial program imbalan pasti	246.123	308.204	333.493	343.636
	g. Pajak penghasilan terkait dengan pengukuran komprehensif lain	49.860	277.660	(41.613)	196.011
	h. Lainnya	-	-	-	-
21.	Selisih kurs kengaturan	-	-	-	-
22.	Selisih revaluasiasi entitas asosiasi/anak	-	-	-	-
23.	Modal lainnya	-	-	(62.751)	(82.751)
24.	Cadangan				
	a. Cadangan umum	2.355.333	2.355.333	2.355.333	2.355.333
	b. Cadangan tujuan	9.299.032	7.932.119	9.299.032	7.932.119
25.	Laba/rugi				
	a. Tahun tahun lalu (*)	34.075.022	30.949.198	51.891.262	39.234.302
	b. Tahun berjalan	4.385.158	25.106.430	3.816.955	22.334.994
	TOTAL EKUITAS YANG DIAT TRIBUSI KEPADA PEMILIK	99.108.455	125.404.765	130.013.259	197.270.087
26.	Kepentingan non pengendali	1.891.884	2.099.000	2.693.000	2.001.000
	TOTAL EKUITAS	101.000.339	127.503.765	132.706.259	199.271.087
	TOTAL LIABILITAS DAN EKUITAS	788.152.496	807.551.153	966.156.407	959.006.405

(*) Sebelum dikurangi saldo rugi selisih lit/(L) BI PUBI yang dengan saldo selisih/kerugian revaluasi dikelola sebelum kurs transaksi pada tanggal 31 April 2015.

(**) Saldo kesetimbangan mencakup dana syariah sebagaimana dan Entitas Anak.

(***) Termasuk dikelompok Surat Berharga yang dibeli Entitas Anak dengan classification "Diukur pada Biaya Perolehan" sesuai dengan PSAK 110 "Akuntansi Sukuk" yang berlaku efektif tanggal 1 Januari 2015.

LAPORAN LABA RUGI DAN PENGHASILAN KOMPREHENSIF LAIN

Untuk Periode yang Berakhir Pada Tanggal 31 Maret 2016 dan 2015

(Dalam Jutaan Rupiah)

No.	POS - POS	BANK		KONSOLIDASIAN	
		31 Maret 2016 (Diaudit)	31 Maret 2015 (Diaudit)	31 Maret 2016 (Diaudit)	31 Maret 2015 (Diaudit)
	PENDAPATAN DAN BEBAN OPERASIONAL				
1.	Pendapatan Bunga dan Pendapatan Syariah	16.056.109	15.050.871	18.607.758	17.117.669
	a. Rupiah	14.605.279	13.971.624	16.863.973	15.966.095
	b. Valuta asing	1.354.026	1.088.442	1.423.788	1.150.779
2.	Beban Bunga dan Beban Syariah	3.150.635	4.055.617	3.878.464	4.853.114
	a. Rupiah	4.751.397	3.652.944	3.553.686	4.477.091
	b. Valuta asing	419.248	395.668	323.616	362.963
	Pendapatan (Beban) Bunga dan Syariah - Bersih	13.905.474	9.025.854	12.131.294	12.263.555
3.	Pendapatan Premi	-	-	2.346.596	2.494.232
4.	Beban Klaim	-	-	1.642.788	1.779.860
	Pendapatan Premi Beban Klaim Bersih	-	-	703.808	684.693
	Pendapatan (Beban) Bunga dan Syariah - Bersih setelah Pendapatan Premi (Beban Klaim) Bersih	13.905.474	9.025.854	13.031.102	12.944.647
5.	Pendapatan dan Beban Operasional lain Bunga				
	Pendapatan Operasional lain Bunga	4.611.136	4.170.162	4.218.212	3.660.158
	a. Peningkatan nilai wajar aset keuangan	1.247	2.223	27.323	46.430
	i. Surat berharga	-	-	-	-
	ii. Kredit	-	-	-	-
	iii. Spot dan derivatif	367.618	319.442	367.618	319.442
	iv. Aset keuangan lainnya	-	-	-	-
	b. Penurunan nilai wajar liabilitas keuangan	-	-	-	-
	c. Keuntungan penjualan aset keuangan	152.717	145.394	145.214	163.607
	i. Surat berharga	-	-	-	-
	ii. Kredit	-	-	-	-
	iii. Aset keuangan lainnya	-	-	-	-
	d. Keuntungan transaksi spot dan derivatif (realisasi)	41.651	42.297	49.152	68.259
	e. Dividen	761.540	717.799	-	378
	f. Keuntungan dari penyertaan equity method	-	-	-	-
	g. Komisi/provisi/fee dan administrasi	2.944.945	2.139.483	2.534.999	2.359.794
	h. Pemulihan atas cadangan kerugian penurunan nilai	73.920	81.412	73.920	82.629
	i. Pendapatan lainnya	769.899	707.909	1.063.782	899.201
6.	Beban Operasional lain Bunga	10.511.180	9.031.127	12.183.511	9.711.200
	a. Penurunan nilai wajar aset keuangan	-	-	-	-
	i. Surat berharga	-	-	-	-
	ii. Kredit	-	-	-	-
	iii. Spot dan derivatif	-	-	-	-
	iv. Aset keuangan lainnya	-	-	-	-
	b. Kenaikan nilai wajar liabilitas keuangan	-	-	-	-
	c. Kerugian penjualan aset keuangan	-	-	-	-
	i. Surat berharga	-	-	-	-
	ii. Kredit	-	-	-	-
	iii. Aset keuangan lainnya	-	-	-	-
	d. Kerugian transaksi spot dan derivatif (realisasi)	-	-	-	-
	e. Kerugian penurunan nilai aset keuangan (impairment)	-	-	-	-
	i. Surat berharga	11.446	-	11.746	-
	ii. Kredit	4.020.798	1.229.114	4.312.279	1.444.091
	iii. Pembiayaan syariah	-	-	-	-
	iv. Aset keuangan lainnya	275.396	130.449	339.741	189.828
	f. Kerugian terkait risiko operasional	11.684	2.152	11.684	2.152
	g. Kerugian dari penyertaan dengan equity method	-	-	-	-
	h. Komisi/provisi/fee dan administrasi	183.791	188.995	183.791	188.995
	i. Kerugian penurunan nilai aset lainnya (non keuangan)	122	-	4.249	-
	j. Beban tenaga kerja	2.616.156	2.233.443	3.216.075	2.674.366
	k. Beban provisi	228.030	132.377	228.806	147.500
	l. Beban lainnya	2.974.157	2.111.302	3.811.711	3.203.413
	Pendapatan (Beban) Operasional lain Bunga Bersih	(5.899.906)	(4.105.873)	(9.999.511)	(6.710.207)
	LABA (RUGI) OPERASIONAL	8.005.474	4.728.855	3.031.887	6.797.105
	PENDAPATAN DAN LABA (BEBAN) NON OPERASIONAL				
1.	Keuntungan (kerugian) penjualan aset tetap dan inventaris	-	-	-	-
2.	Keuntungan (kerugian) penjabaran transaksi valuta asing	-	3.196	(4.841)	2.398
3.	Pendapatan (beban) non operasional lainnya	-	-	-	-
	LABA (RUGI) NON OPERASIONAL	-	3.196	(4.841)	2.398
	LABA (RUGI) TAHUN BERJALAN SEBELUM PAJAK	8.751.850	5.066.256	6.793.754	6.799.754
	Pajak penghasilan				
	a. Taksiran pajak tahun berjalan	(836.692)	(753.837)	(1.604.637)	(1.604.637)
	b. Pendapatan (beban) pajak tangguhan	(399.001)	(206.219)	(1.372.162)	(870.247)
	LABA (RUGI) TAHUN BERJALAN SETELAH PAJAK BERSIH	7.465.229	4.027.200	3.816.955	4.324.866
	PENDAPATAN KOMPREHENSIF LAIN				
1.	Pos-pos yang tidak akan direklasifikasi ke laba rugi				
	a. Keuntungan revaluasi aset tetap	-	-	-	-
	b. Keuntungan (kerugian) aktuarial program imbalan pasti	(6.000)	(14.614)	-	(6.800)
	c. Bagian atas (kerugian) komprehensif lain dari entitas asosiasi	-	-	-	-
	d. Lainnya	-	-	-	-
	e. Pajak penghasilan terkait pos-pos yang tidak akan direklasifikasi ke laba rugi	-	-	2.084	-
2.	Pos-pos yang akan direklasifikasi ke laba rugi				
	a. Penyesuaian akibat penjabaran laporan keuangan dalam mata uang asing	2.039	(29.866)	-	30.969
	b. Keuntungan (kerugian) dari pencadangan nilai wajar keuangan dalam kelompok tersedia untuk dijual	412.659	1.321.350	-	990.818
	c. Bagian atas laba (rugi) entitas asosiasi	-	-	-	-
	d. Lainnya	-	-	-	-
	e. Pajak penghasilan terkait pos-pos yang akan direklasifikasi ke laba rugi	(86.332)	(320.464)	-	(99.098)
	Penghasilan Komprehensif lain periode berjalan - net pajak penghasilan terkait	321.986	1.248.403	582.995	
	TOTAL LABA KOMPREHENSIF TAHUN BERJALAN	3.825.220	5.275.603	3.752.967	
	Laba yang dapat diatribusikan kepada :				
	PEMILIK	3.465.229	3.816.955	3.134.252	
	KEPENTINGAN NON PENGENDALI	-	210.224	231.534	
	TOTAL LABA TAHUN BERJALAN	3.465.229	4.027.200	3.365.866	
	Total Penghasilan Komprehensif lain yang dapat diatribusikan kepada :				
	PEMILIK	321.986	1.227.747	582.995	
	KEPENTINGAN NON PENGENDALI	-	21.258	-	
	TOTAL PENGHASILAN KOMPREHENSIF LAIN TAHUN BERJALAN	321.986	1.248.403	582.995	
	Total Laba Komprehensif yang dapat diatribusikan kepada :				
	PEMILIK	3.825.220	5.044.702	3.335.027	
	KEPENTINGAN NON PENGENDALI	-	231.558	231.534	
	TOTAL LABA KOMPREHENSIF TAHUN BERJALAN	3.825.220	5.275.603	3.752.967	
	TRANSFER LABA (RUGI) KE KANTOR PUSAT DIVISION	-	-	-	
	LABA BERSIH PER SAHAM	-	160,38	139,28	

LAPORAN RASIO KEUANGAN

Tanggal 31 Maret 2016 dan 2015

(Dalam %)

No.	RASIO	BANK	
		31 Maret 2016 (Diaudit)	31 Maret 2015 (Diaudit)
	RASIO KINERJA		
1.	Kewajiban Penyediaan Modal Minimum (KPMM)	18,48%	17,87%
2.	Aset produktif bermasalah dan aset non produktif bermasalah terhadap total aset produktif dan aset non produktif	1,85%	1,23%
3.	Aset produktif bermasalah terhadap total aset produktif	2,28%	1,51%
4.	Cadangan Kerugian Penurunan Nilai (CKPN) aset keuangan terhadap aset produktif	3,28%	2,65%
5.	NPL gross	2,89%	1,81%
6.	NPL net	0,85%	0,53%
7.	Return on Asset (ROA)	2,58%	3,54%
8.	Return on Equity (ROE)	17,84%	25,84%
9.	Net Interest Margin (NIM)	6,28%	5,41%
10.	Biaya Operasional terhadap Pendapatan Operasional (BOPO)	75,22%	65,02%
11.	Loan to Deposit Ratio (LDR)	86,72%	83,80%

No.	RASIO	BANK	
		31 Maret 2016 (Diaudit)	31 Maret 2015 (Diaudit)
	KEPATUHAN (COMPLIANCE)		
1.	a. Persentase pelanggaran BMPK		
	i. Pihak terkait	0,00%	0,00%
	ii. Pihak tidak terkait	0,00%	0,00%
	b. Persentase pelampauan BMPK		
	i. Pihak terkait	0,00%	0,00%
	ii. Pihak tidak terkait	0,00%	0,00%
2.	Giro Wajib Minimum (GWM)		
	a. GWM Utama Rupiah	6,50%	8,00%
	b. GWM Valuta Asing	8,10%	8,10%
3.	Posisi Devisa Neto (PDN) secara keseluruhan	4,70%	0,95%

Juni

LAPORAN KEUANGAN KONSOLIDASIAN
PT Bank Mandiri (Persero) Tbk. & Entitas Anak

mandiri
Terdepan, Terpercaya. Tumbuh bersama Anda.

LAPORAN POSISI KEUANGAN
Tanggal 30 Juni 2016 dan 31 Desember 2015

(Dalam Jutaan Rupiah)

No.	POS - POS	BANK		KONSOLIDASIAN	
		30 Juni 2016	31 Desember 2015 (Diaudit)	30 Juni 2016	31 Desember 2015 (Diaudit)
	ASET				
1.	Kas	21.783.687	23.118.296	22.036.287	23.709.120
2.	Penempatan pada Bank Indonesia	95.180.190	77.227.342	98.637.780	83.412.399
3.	Penempatan pada bank lain	25.880.015	14.161.202	28.090.488	20.403.161
4.	Tagihan spot dan derivatif	630.016	352.077	841.614	355.196
5.	Surat berharga				
	a. Diukur pada nilai wajar melalui laporan laba rugi	2.444.482	2.525.882	22.693.800	26.979.914
	b. Tersedia untuk dijual	84.320.417	84.299.061	87.277.850	86.609.055
	c. Dimiliki hingga jatuh tempo ***	16.870.518	25.267.620	27.710.774	34.867.241
	d. Pinjaman yang diberikan dan piutang				
6.	Surat berharga yang dijual dengan janji dibeli kembali (Repo)	9.735.182	3.362.711	9.735.182	3.362.711
7.	Tagihan atas surat berharga yang dibeli dengan janji dijual kembali (Reverse Repo)			607.248	674.904
8.	Tagihan derivatif	15.204.195	11.551.273	15.204.195	11.551.273
9.	Tagihan akseptasi				
	Kredit				
	a. Diukur pada nilai wajar melalui laporan laba rugi	-	-	-	-
	b. Tersedia untuk dijual	-	-	-	-
	c. Dimiliki hingga jatuh tempo	-	-	-	-
10.	d. Pinjaman yang diberikan dan piutang	540.952.351	516.539.812	599.973.244	566.675.437
11.	Pinjaman yang diberikan dan piutang			10.278.306	8.178.060
12.	Pinjaman pembiayaan konsumen	-	-	-	-
13.	Pembiayaan syariah	5.694.141	5.354.146	155.287	18.644
14.	Penyertaan	-	-	-	-
15.	Investasi penyangga pofit pada kontrak unit link				
	Cadangan kerugian penurunan nilai aset keuangan -/-	(13.675)	(131.950)	(224.970)	(285.317)
	a. Surat berharga	(28.892.920)	(29.475.781)	(26.255.797)	(22.281.992)
	b. Kredit	(2.986.246)	(1.458.050)	(2.416.857)	(2.275.404)
16.	c. Lainnya	(1.000.003)	(1.500.126)	(1.701.180)	(1.761.151)
	Aset tidak berwujud	(2.890.314)	(1.755.034)	(2.000.419)	(1.677.988)
18.	Akumulasi penyusutan aset tetap dan inventaris -/-	(4.181.074)	(3.352.648)	(6.774.798)	(7.670.124)
	Aset tetap dan inventaris	(3.979.491)	(6.441.338)	(8.372.212)	(7.798.698)
19.	Akumulasi penyusutan aset tetap dan inventaris -/-				
	Aset non produktif	150.659	150.659	150.272	150.272
	a. Properti terbengkalai	19.813	19.813	21.414	21.414
	b. Aset yang dihentikan pakai	1.149.564	573.611	1.149.564	573.611
	c. Rekening tunda	-	-	-	-
	d. Aset antar kantor	(15.618.212)	(15.487.387)	(15.656.312)	(15.487.387)
	i. Melakukan kegiatan operasional di Indonesia	16.106.262	16.067.124	16.106.262	16.067.124
20.	ii. Melakukan kegiatan operasional di luar Indonesia	(350.423)	(399.969)	(350.360)	(319.990)
21.	Cadangan kerugian penurunan nilai aset non keuangan -/-			(820.164)	(604.159)
22.	Sewa pembiayaan	3.512.492	4.119.687	3.865.179	4.614.222
23.	Aset pajak tangguhan	26.649.054	27.609.669	34.269.978	35.334.918
	TOTAL ASET	[illegible]	[illegible]	[illegible]	[illegible]
	LIABILITAS DAN EKUITAS				
	LIABILITAS				
1.	Giro *)	150.006.752	166.404.047	163.872.213	172.165.990
2.	Tabungan *)	240.457.924	246.224.710	271.584.487	271.707.530
3.	Simpanan berjangka *)	217.626.053	200.451.275	251.494.889	232.512.761
4.	Dana investasi revenue sharing				
5.	Pinjaman dari Bank Indonesia	-	-	-	-
6.	Pinjaman dari bank lain **)	15.714.313	12.440.674	15.939.792	12.951.692
7.	Liabilitas spot dan derivatif	275.718	353.267	275.718	353.267
8.	Utang atas surat berharga yang dijual dengan janji dibeli kembali (Repo)	8.792.664	4.663.171	8.792.664	4.663.171
9.	Utang akseptasi	15.204.195	11.551.273	15.204.195	11.551.273
10.	Surat berharga yang diterbitkan	564	564	3.280.994	2.330.975
11.	Pinjaman yang diterima	32.431.037	33.686.787	37.731.630	37.550.855
12.	Setoran jaminan	1.137.680	1.663.755	1.137.680	1.663.755
13.	Liabilitas antar kantor				
	a. Melakukan kegiatan operasional di Indonesia	-	-	-	-
	b. Melakukan kegiatan operasional di luar Indonesia	-	-	-	-
14.	Liabilitas pajak tangguhan	-	-	-	-
15.	Liabilitas kepada pemegang pofit unit linked	-	-	16.282.818	17.074.049
16.	Liabilitas lainnya	22.074.762	18.154.167	32.996.255	26.420.089
17.	Dana investasi profit sharing	-	-	-	-
	TOTAL LIABILITAS	[illegible]	[illegible]	[illegible]	[illegible]
	EKUITAS				
18.	Modal disetor				
	a. Modal dasar	16.000.000	16.000.000	16.000.000	16.000.000
	b. Saham yang telah dibeli kembali (treasury stock) -/-	(8.555.555)	(4.555.555)	(8.555.555)	(4.555.555)
19.	Tambahan modal disetor				
	a. Agio	17.676.308	17.676.308	17.316.745	17.316.745
	b. Disagio -/-	-	-	-	-
	c. Modal sumbangan	-	-	-	-
	d. Dana setoran modal	-	-	-	-
	e. Lainnya	-	-	-	-
20.	Penyesuaian akibat penjabaran laporan keuangan dalam mata uang asing	41.802	69.774	186.272	242.007
21.	b. Keuntungan (kerugian) dari penilaian nilai wajar keuangan dalam kelompok tersedia untuk dijual	137.340	(1.041.613)	374.248	(1.615.486)
	c. Bagian efektif lindung nilai arus kas	-	-	-	-
	d. Keuntungan revaluasi aset tetap	25.344.087	-	25.932.992	-
	e. Bagian penyesuaian kompreheensif lain dari entitas asosiasi	-	-	-	-
	f. Keuntungan (kerugian) aktuarial program imbalan pasti	298.874	308.284	332.555	383.038
	g. Pajak penghasilan terkait dengan penghasilan kompreheensif lain	(969.678)	517.640	(995.032)	590.511
	h. Lainnya	-	-	-	-
21.	Selisih kurs transaksi	-	-	-	-
22.	Saham manfaatkan entitas cegangsendiri	-	-	-	-
23.	Modal setoran	-	-	(92.701)	(92.701)
24.	Cadangan				
	a. Cadangan umum	2.333.333	2.333.333	2.333.333	2.333.333
	b. Cadangan tujuan	8.284.622	7.022.115	8.289.622	7.022.115
25.	Laba rugi				
	a. Tahun tahun lalu *)	46.075.622	34.349.188	71.491.261	59.594.892
	b. Tahun berjalan	7.077.749	20.154.450	7.088.379	20.154.040
	TOTAL EKUITAS YANG DIAT[illegible]	[illegible]	[illegible]	[illegible]	[illegible]
26.	Kepentingan non pengendali	[illegible]	[illegible]	2.286.203	2.421.555
	TOTAL EKUITAS	[illegible]	[illegible]	[illegible]	[illegible]
	TOTAL LIABILITAS DAN EKUITAS	[illegible]	[illegible]	[illegible]	[illegible]

*) Jumlah simpanan dalam mata uang rupiah Rp [illegible] juta dengan nilai setara dan dalam mata uang asing [illegible] juta dengan nilai setara [illegible] dengan [illegible]
**) Jumlah [illegible] dengan [illegible]
***) Termasuk dibalancing [illegible] dengan [illegible] "Tersedia untuk dijual Penyertaan" [illegible] dengan [illegible] "Dimiliki hingga jatuh tempo" [illegible]

LAPORAN LABA RUGI DAN PENGHASILAN KOMPREHENSIF LAIN
Untuk Periode yang Berakhir Pada Tanggal 30 Juni 2016 dan 2015

(Dalam Jutaan Rupiah)

No.	POS - POS	BANK		KONSOLIDASIAN	
		30 Juni 2016	30 Juni 2015	30 Juni 2016	30 Juni 2015
	PENDAPATAN DAN BEBAN OPERASIONAL				
	A. Pendapatan Bunga dan Pendapatan Syariah dan Beban Bunga dan Syariah serta Pendapatan Pokok dan Beban Pokok				
1.	Pendapatan Bunga dan Pendapatan Syariah	25.832.850	30.592.327	36.387.772	34.971.285
	a. Rupiah	20.703.459	28.263.412	33.626.694	32.272.340
	b. Valuta asing	2.628.284	2.218.904	2.757.328	2.298.746
2.	Beban Bunga dan Beban Syariah	10.401.690	11.749.096	12.124.006	13.571.179
	a. Rupiah	8.570.408	11.048.779	11.106.266	12.667.646
	b. Valuta asing	920.691	700.317	927.748	703.530
	Pendapatan (Beban) Bunga dan Syariah - Bersih	21.340.904	18.713.225	24.263.766	21.189.904
3.	Pendapatan Premi			3.942.928	3.036.628
4.	Beban Klaim			3.898.456	3.487.128
	Pendapatan Premi (Beban Klaim) Bersih			1.544.092	1.555.501
	Pendapatan (Beban) Bunga dan Syariah - Bersih setelah Pendapatan Premi (Beban Klaim) Bersih	21.340.904	18.713.225	22.766.098	22.755.610
5.	Pendapatan dan Beban Operasional Lain-Bunga				
6.	Pendapatan Operasional Lain-Bunga	8.763.535	9.611.180	9.229.142	8.140.774
	a. Peningkatan nilai wajar aset keuangan	1.007	-	38.194	-
	i. Surat berharga				
	ii. Kredit	414.132	746.747	414.132	746.747
	iii. Spot dan derivatif				
	iv. Aset keuangan lainnya	-	-	-	-
	b. Penurunan nilai wajar liabilitas keuangan	-	-	-	-
	c. Keuntungan penjualan aset keuangan	304.242	368.178	320.168	284.264
	i. Surat berharga				
	ii. Kredit	-	-	-	-
	iii. Aset keuangan lainnya	-	-	-	-
	d. Keuntungan transaksi spot dan derivatif (realized)	86.471	166.715	152.598	130.284
	e. Dividen	701.546	751.420	19	181
	f. Keuntungan dari penyertaan equity method	-	-	-	-
	g. Komisi/provisi fee dan administrasi	5.142.529	6.609.097	5.390.075	5.034.141
	h. Pemulihan atas cadangan kerugian penurunan nilai	48.140	49.551	48.140	49.551
	i. Pendapatan lainnya	1.053.008	1.107.880	2.063.028	1.490.401
	[illegible]	[illegible]	[illegible]	[illegible]	[illegible]
	a. Penurunan nilai wajar aset keuangan	-	-	-	-
	i. Surat berharga	-	140	-	71.023
	ii. Kredit	-	-	-	-
	iii. Spot dan derivatif	-	-	-	-
	iv. Aset keuangan lainnya	-	-	-	-
	b. Peningkatan nilai wajar liabilitas keuangan	-	-	-	-
	c. Kerugian penjualan aset keuangan	-	-	-	-
	i. Surat berharga	-	-	-	-
	ii. Kredit	-	-	-	-
	iii. Aset keuangan lainnya	-	-	-	-
	d. Kerugian transaksi spot dan derivatif (realized)	-	-	-	-
	e. Kerugian penurunan nilai aset keuangan (impairment)	-	-	-	-
	f. Beban bunga	79.003	-	79.003	6.349
	g. Kerugian dari penyertaan dengan equity method	8.791.101	3.000.071	8.688.866	3.752.277
	h. Pembiayaan syariah	-	-	-	-
	i. Aset keuangan lainnya	361.804	217.174	386.887	327.743
	7. Kerugian terkait oleh operasional	19.059	1.533	19.059	1.533
	g. Kerugian dari penyertaan dengan equity method	-	-	-	-
	h. Komisi/provisi fee dan administrasi	353.090	393.418	353.090	393.418
	i. Kerugian penurunan nilai aset lainnya (non keuangan)	116	1.000	141.601	8.016
	j. Beban tenaga kerja	5.208.327	4.027.138	6.663.992	5.304.691
	k. Beban pemasaran	412.818	319.558	473.594	398.125
	l. Beban lainnya	3.136.997	3.469.160	4.137.300	7.000.148
	TOTAL PENDAPATAN OPERASIONAL LAIN-Bunga Bersih	[illegible]	[illegible]	[illegible]	[illegible]
	LABA (RUGI) OPERASIONAL	8.711.608	12.818.120	8.461.377	13.884.223
	PENDAPATAN DAN BEBAN NON OPERASIONAL				
1.	Keuntungan (kerugian) penjualan aset tetap dan inventaris	(172)	37	(126)	100
2.	Keuntungan (kerugian) penjabaran transaksi valuta asing	3.186	4.079	(7.176)	(236)
3.	Pendapatan (beban) non operasional lainnya	-	-	-	-
	LABA (RUGI) NON OPERASIONAL	3.013	4.116	(7.612)	2.142
	LABA (RUGI) PERIODE BERJALAN SEBELUM PAJAK	8.714.621	12.822.289	8.453.767	13.886.364
	Pajak penghasilan				
	a. Taksiran pajak tahun berjalan	(1.271.210)	(1.631.208)	(1.475.210)	(2.233.737)
	b. Penghasilan (beban) pajak tangguhan	(367.663)	(375.771)	(373.862)	(316.138)
	LABA (RUGI) PERIODE BERJALAN SETELAH PAJAK BERSIH	7.077.748	10.632.100	7.602.196	11.336.519
	PENDAPATAN KOMPREHENSIF LAIN				
1.	Pos-pos yang tidak akan direklasifikasi ke laba rugi				
	a. Keuntungan revaluasi aset tetap	25.344.087	-	25.932.992	-
	b. Keuntungan (kerugian) aktuarial program imbalan pasti	(11.775)	(6.890)	(10.086)	(9.012)
	c. Bagian Pendapatan Komprehensif lain dari entitas asosiasi	-	-	-	-
	d. Lainnya	-	-	-	-
	e. Pajak penghasilan terkait pos-pos yang tidak akan direklasifikasi ke laba rugi	(790.112)	-	(792.775)	-
2.	Pos-pos yang akan direklasifikasi ke laba rugi				
	a. Penyesuaian akibat penjabaran laporan keuangan dalam mata uang asing	(37.972)	38.113	(54.025)	47.026
	b. Keuntungan (kerugian) dari penilaian nilai wajar keuangan dalam kelompok tersedia untuk dijual	1.620.621	(551.348)	2.050.669	(559.228)
	c. Bagian efektif lindung nilai arus kas	-	-	-	-
	d. Lainnya	-	-	-	-
	e. Pajak penghasilan terkait pos-pos yang akan direklasifikasi ke laba rugi	(328.888)	151.320	(392.932)	193.679
	Penghasilan Komprehensif lain periode berjalan - net pajak penghasilan terkait	26.368.461	(419.705)	26.731.873	(377.715)
	TOTAL LABA KOMPREHENSIF PERIODE BERJALAN	33.446.210	9.612.075	34.334.069	9.958.804
	Laba yang dapat diatribusikan kepada :				
	PEMILIK	7.077.749	10.632.100	7.086.379	9.934.439
	KEPENTINGAN NON PENGENDALI	-	-	515.817	412.080
	TOTAL LABA PERIODE BERJALAN	7.077.749	10.632.100	7.602.196	10.346.519
	Total Penghasilan Komprehensif lain yang dapat diatribusikan kepada :				
	PEMILIK	26.368.461	(419.705)	26.730.612	(377.715)
	KEPENTINGAN NON PENGENDALI	-	-	32.661	-
	TOTAL PENGHASILAN KOMPREHENSIF LAIN PERIODE BERJALAN	26.368.461	(419.705)	26.731.473	(377.715)
	Total Laba Komprehensif yang dapat diatribusikan kepada :				
	PEMILIK	33.446.210	9.612.075	33.816.991	9.546.724
	KEPENTINGAN NON PENGENDALI	-	-	494.656	412.080
	TOTAL LABA KOMPREHENSIF PERIODE BERJALAN	33.446.210	9.612.075	34.311.647	9.958.804
	TRANSFER LABA (RUGI) KE KANTOR PUSAT	-	-	-	-
	DIVIDEN	-	-	-	-
	LABA BERSIH PER SAHAM			[illegible]	[illegible]

LAPORAN RASIO KEUANGAN
Tanggal 30 Juni 2016 dan 2015

(Dalam %)

No.	RASIO	BANK	
		30 Juni 2016	30 Juni 2015
	RASIO KINERJA		
1.	Kewajiban Penyediaan Modal Minimum (KPMM)	21,78%	17,63%
2.	Aset produktif bermasalah dan aset non produktif bermasalah terhadap total aset produktif dan aset non produktif	2,38%	1,31%
3.	Aset produktif bermasalah terhadap total aset produktif	2,95%	1,59%
4.	Cadangan Kerugian Penurunan Nilai (CKPN) aset keuangan terhadap aset produktif	3,47%	2,55%
5.	NPL gross	3,74%	2,00%
6.	NPL net	1,33%	0,63%
7.	Return-on Asset (ROA)	2,15%	3,21%
8.	Return-on Equity (ROE)	13,33%	23,68%
9.	Net Interest Margin (NIM)	6,06%	5,58%
10.	Biaya Operasional terhadap Pendapatan Operasional (BOPO)	76,56%	67,75%
11.	Loan to Deposit Ratio (LDR)	87,19%	82,97%

No.	RASIO	BANK	
		30 Juni 2016	30 Juni 2015
	KEPATUHAN (COMPLIANCE)		
1.	a. Persentase pelanggaran BMPK		
	i. Pihak terkait	0,00%	0,00%
	ii. Pihak tidak terkait	0,00%	0,00%
	b. Persentase pelampauan BMPK		
	i. Pihak terkait	0,00%	0,00%
	ii. Pihak tidak terkait	0,00%	0,00%
2.	Giro Wajib Minimum (GWM)		
	a. GWM Utama Rupiah	6,50%	8,00%
	b. GWM Valuta Asing	8,10%	8,10%
3.	Posisi Devisa Neto (PDN) secara keseluruhan	5,21%	1,06%

September

LAPORAN KEUANGAN KONSOLIDASIAN
PT Bank Mandiri (Persero) Tbk. & Entitas Anak

mandiri

LAPORAN POSISI KEUANGAN

LAPORAN KUALITAS ASET PRODUKTIF DAN INFORMASI LAINNYA

LAPORAN RASIO KEUANGAN

Desember

LAPORAN KEUANGAN KONSOLIDASIAN
PT Bank Mandiri (Persero) Tbk. & Entitas Anak

mandiri
Tendepan, Terpercaya, Tumbuh bersama Anda.

LAPORAN POSISI KEUANGAN
Tanggal 31 Desember 2016 dan 2015

(Dalam Jutaan Rupiah)

No.	POS - POS	INDIVIDUAL		KONSOLIDASIAN	
		31 Desember 2016 (Audit)	31 Desember 2015 (Audit)	31 Desember 2016 (Audit)	31 Desember 2015 (Audit)
	ASET				
1.	Kas	25,223,106	23,116,246	32,904,773	28,599,128
2.	Penempatan pada Bank Indonesia	103,914,079	77,227,943	111,261,518	80,461,384
3.	Penempatan pada bank lain	16,869,517	16,161,352	35,284,803	20,865,181
4.	Tagihan spot dan derivatif	240,870	752,077	240,870	752,198
5.	Surat berharga				
	a. Diukur pada nilai wajar melalui laporan laba/rugi	3,425,406	2,525,062	20,052,581	20,979,016
	b. Tersedia untuk dijual	36,012,792	36,290,595	96,682,007	86,600,653
	c. Dimiliki hingga jatuh tempo ***	19,936,692	25,267,630	27,798,757	34,867,541
	d. Pinjaman yang diberikan dan piutang	-	-	-	-
6.	Surat berharga yang dijual dengan janji dibeli kembali (repo)	3,914,691	3,342,711	3,914,691	3,342,711
7.	Tagihan atas surat berharga yang dibeli dengan janji dijual kembali (reverse repo)	2,746,090	-	5,014,488	674,090
8.	Tagihan akseptasi	14,679,621	11,201,272	14,799,244	11,201,272
9.	Kredit				
	a. Diukur pada nilai wajar melalui laporan laba/rugi	-	-	-	-
	b. Tersedia untuk dijual	-	-	-	-
	c. Dimiliki hingga jatuh tempo	-	-	-	-
	d. Pinjaman yang diberikan dan piutang	392,660,275	336,929,915	449,322,953	386,475,457
10.	Piutang pembiayaan konsumen	-	-	11,455,254	8,174,045
11.	Pembiayaan syariah	-	-	-	-
12.	Penyertaan	4,392,283	3,354,196	293,809	59,696
13.	Aset/rekening yang pada saat kontrak asli lisk	-	-	-	-
14.	Cadangan kerugian penurunan nilai aset keuangan -/-				
	a. Surat berharga	(57,984)	(135,002)	(202,380)	(280,311)
	b. Kredit	(20,762,070)	(20,470,785)	(32,616,760)	(22,281,842)
	c. Lainnya	(2,082,832)	(1,428,026)	(2,409,998)	(2,315,856)
15.	Aset tetap/sewa pembiayaan	2,532,458	1,928,126	4,213,022	3,793,140
	Akumulasi penyusutan aset tetap/sewa pembiayaan -/-	(2,804,194)	(1,733,034)	(2,257,926)	(1,877,898)
16.	Aset lain-lain dan inventaris	10,699,455	15,202,609	44,756,920	17,870,126
	Akumulasi penyusutan aset lain-lain dan inventaris -/-	(7,550,842)	(6,465,108)	(10,873,639)	(7,708,498)
17.	Aset non produktif				
	a. Properti terbengkalai	146,597	150,039	146,814	154,272
	b. Aset yang diambil alih	19,815	19,615	21,414	21,414
	c. Rekening tunda	216,439	273,022	216,439	273,022
	d. Aset antar kantor				
	i. Melakukan kegiatan operasional di Indonesia	(17,283,422)	(19,487,307)	(17,283,422)	(19,487,307)
	ii. Melakukan kegiatan operasional di luar Indonesia	17,360,919	19,567,328	17,360,919	19,567,328
18.	Cadangan kerugian penurunan nilai aset dari non keuangan -/-	(251,491)	(309,964)	(292,635)	(319,903)
19.	Sewa pembiayaan	-	-	834,485	204,150
20.	Aset pajak tangguhan	3,435,588	4,218,601	3,990,181	4,654,222
21.	Aset lainnya	26,996,348	27,601,603	32,134,859	33,224,014
	TOTAL ASET	[illegible]	[illegible]	[illegible]	[illegible]
	LIABILITAS DAN EKUITAS				
	LIABILITAS				
1.	Giro **)	186,554,328	166,404,997	187,012,251	172,161,998
2.	Tabungan **)	273,773,513	240,224,710	302,323,814	271,707,530
3.	Simpanan berjangka **)	359,417,991	369,431,272	373,130,857	232,511,747
4.	Dana investasi revenue sharing	-	-	-	-
5.	Pinjaman dari Bank Indonesia	-	-	-	-
6.	Pinjaman dari bank lain **)	8,552,251	12,440,574	9,648,289	12,851,682
7.	Liabilitas spot dan derivatif	353,650	263,747	353,667	263,661
8.	Utang atas surat berharga yang dijual dengan janji dibeli kembali (repo)	3,353,042	4,884,171	3,353,042	4,884,171
9.	Utang akseptasi	14,679,621	11,201,272	14,799,244	11,201,272
10.	Surat berharga yang diterbitkan	8,672,023	364	8,852,059	2,320,075
11.	Pinjaman yang diterima	32,059,086	33,696,767	36,330,314	37,504,855
12.	Setoran jaminan	1,517,665	1,863,753	1,517,665	1,863,753
13.	Liabilitas antar kantor				
	a. Melakukan kegiatan operasional di Indonesia	-	-	-	-
	b. Melakukan kegiatan operasional di luar Indonesia	-	-	-	-
14.	Liabilitas pajak tangguhan	-	-	-	-
15.	Liabilitas kepada pemegang pofo unit link	-	-	19,662,950	17,613,040
16.	Liabilitas lainnya	19,528,779	18,558,047	28,341,757	28,023,480
17.	Dana investasi profit sharing	-	-	-	-
	TOTAL LIABILITAS	[illegible]	[illegible]	[illegible]	[illegible]
	EKUITAS				
18.	Modal disetor				
	a. Modal dasar	16,000,000	16,000,000	16,000,000	16,000,000
	b. Modal yang belum disetor -/-	(4,320,350)	(4,320,350)	(4,320,350)	(4,320,350)
	c. Saham yang dibeli kembali (treasury stock) -/-	-	-	-	-
19.	Tambahan modal disetor	17,476,304	17,476,304	17,516,742	17,516,192
	a. Agio	-	-	-	-
	b. Disagio -/-	-	-	-	-
	c. Modal sumbangan	-	-	-	-
	d. Dana setoran modal	-	-	-	-
	e. Lainnya	-	-	-	-
20.	Penghasilan komprehensif lain				
	a. Penyesuaian akibat penjabaran laporan keuangan dalam mata uang asing	45,441	49,774	292,593	242,897
	b. Keuntungan (kerugian) dari pemutakhiran nilai wajar keuangan dalam kelompok tersedia untuk dijual	(497,624)	(1,301,972)	(924,074)	(1,672,490)
	c. Bagian efektif lindung nilai arus kas	-	-	-	-
	d. Keuntungan revaluasi aset tetap	24,794,520	-	25,149,523	-
	e. Bagian penghasilan komprehensif lain dari entitas asosiasi	-	-	-	-
	f. Pengukuran kembali atas program imbalan pasti	90,226	308,294	17,658	183,638
	g. Pajak penghasilan terkait dengan penghasilan komprehensif lain	(288,663)	317,660	196,567	594,511
	h. Lainnya	-	-	-	-
21.	Selisih kurs terjamahan	-	-	-	-
22.	Selisih revaluasi aset entitas sepengendali	-	-	-	-
23.	Bagian lainnya	-	-	(46,751)	(46,751)
24.	Cadangan				
	a. Cadangan umum	2,555,555	2,555,555	2,555,555	2,555,555
	b. Cadangan lainnya ****)	-	-	7,922,115	7,922,115
25.	Laba/rugi				
	a. Tahun-tahun lalu *)	15,375,224	24,240,199	40,745,892	39,554,350
	b. Tahun berjalan	13,671,188	20,104,430	13,856,503	20,104,968
	TOTAL EKUITAS	[illegible]	[illegible]	[illegible]	[illegible]
26.	Kepentingan non pengendali	-	-	2,615,785	2,421,351
	TOTAL EKUITAS	[illegible]	[illegible]	[illegible]	[illegible]
	TOTAL LIABILITAS DAN EKUITAS	[illegible]	[illegible]	[illegible]	[illegible]

*) Setelah dikurangi pajak (jika dampak Rp10.000.000 jika dengan agar adalah kerugian, maka dicatat sebagai kerugian pada tanggal 31 April 2016)
**) Jadi dikelompokkan termasuk dana syariah sesuai dengan ketentuan dari Entitas Induk
***) Termasuk Sekuritas Surat Berharga yang dimiliki Entitas Anak dengan klasifikasi "Dimiliki sampai Jatuh Tempo" sesuai dengan PSAK 110 "Akuntansi Sukuk" yang berlaku efektif mulai 1 Januari 2015
****) Per 31 Januari 2016, dilakukan reklasifikasi cadangan kerugian ke dana lain-lain sesuai dengan Rapat Pemegang Saham Tahunan

LAPORAN LABA RUGI DAN PENGHASILAN KOMPREHENSIF LAIN
Untuk Tahun yang Berakhir Pada Tanggal 31 Desember 2016 dan 2015

(Dalam Jutaan Rupiah)

No.	POS - POS	INDIVIDUAL		KONSOLIDASIAN	
		31 Desember 2016 (Audit)	31 Desember 2015 (Audit)	31 Desember 2016 (Audit)	31 Desember 2015 (Audit)
	PENDAPATAN DAN BEBAN OPERASIONAL				
1.	Pendapatan Bunga dan Syariah, Beban Bunga dan Syariah, dan Pendapatan Prorata dan Beban Bagi				
1.	Pendapatan Bunga dan Pendapatan Syariah	67,135,130	63,092,440	76,700,088	71,370,127
	a. Rupiah	59,631,220	56,155,167	68,148,979	66,120,221
	b. Valuta asing	7,529,966	6,936,201	7,550,923	5,249,906
2.	Beban Bunga dan Beban Syariah	23,487,687	22,861,755	24,888,919	26,207,326
	a. Rupiah	19,308,119	21,684,659	22,689,363	24,920,378
	b. Valuta asing	2,177,528	1,276,823	2,199,218	1,286,686
	Pendapatan (Beban) Bunga dan Syariah - Neraca	43,647,444	40,231,745	51,811,169	45,163,101
3.	Pendapatan Prorata	-	-	9,077,787	8,938,890
4.	Beban Prorata	-	-	4,725,319	4,409,823
	Pendapatan Prorata (Beban Prorata) Neraca	-	-	4,852,455	4,127,070
	Pendapatan (Beban) Bunga dan Syariah - Neraca setelah Pendapatan Prorata (Beban Prorata) Neraca	43,647,444	40,231,745	56,877,860	49,330,173
II.	Pendapatan dan Beban Operasional Selain Bunga				
1.	Pendapatan Operasional Selain Bunga	18,932,139	19,132,625	35,230,639	19,815,397
	a. Peningkatan nilai wajar aset keuangan	-	-	-	-
	i. Surat berharga	-	2,402	73,028	-
	ii. Kredit	-	-	-	-
	iii. Spot dan derivatif	3,038,647	2,921,993	3,038,647	2,921,993
	iv. Aset keuangan lainnya	-	-	-	-
	b. Penurunan nilai wajar liabilitas keuangan	-	-	-	-
	c. Keuntungan penjualan aset keuangan				
	i. Surat berharga	700,044	300,360	700,360	275,484
	ii. Kredit	-	-	-	-
	iii. Aset keuangan lainnya	-	-	-	-
	d. Keuntungan transaksi spot dan derivatif (realisasi)	104,280	202,151	220,597	236,103
	e. Dividen	792,267	752,534	-	300
	f. Keuntungan dari penyertaan equity method	-	-	-	-
	g. Komisi/provisi/fee dan administrasi	10,596,578	9,616,686	11,479,462	10,040,786
	h. Pemulihan atas cadangan kerugian penurunan nilai	126,711	91,186	126,713	161,220
	i. Pendapatan lainnya	3,581,671	5,148,112	3,547,132	6,090,179
2.	Beban Operasional Selain Bunga	([illegible])	(1,241,[illegible])	(1,[illegible])	(4,[illegible])
	a. Penurunan nilai wajar aset keuangan	3,588	-	-	18,300
	i. Surat berharga	-	-	-	-
	ii. Kredit	-	-	-	-
	iii. Spot dan derivatif	-	-	-	-
	iv. Aset keuangan lainnya	-	-	-	-
	b. Peningkatan nilai wajar liabilitas keuangan	-	-	-	-
	c. Kerugian penjualan aset keuangan	-	-	-	-
	i. Surat berharga	-	-	-	-
	ii. Kredit	-	-	-	-
	iii. Aset keuangan lainnya	-	-	-	-
	d. Kerugian transaksi spot dan derivatif (realisasi)	-	-	-	-
	e. Kerugian penurunan nilai aset keuangan (impairment)	-	-	-	-
	i. Surat berharga	-	3,586	28,971	10,489
	ii. Kredit	22,648,598	19,537,844	24,901,446	21,460,091
	iii. Pembiayaan syariah	-	-	-	-
	iv. Aset keuangan lainnya	196,378	-	623,022	323,017
	f. Kerugian terkait risiko operasional	229,086	21,859	224,094	21,859
	g. Kerugian dari penyertaan dengan equity method	-	-	-	-
	h. Komisi/provisi/fee dan administrasi	665,797	757,854	671,459	757,854
	i. Kerugian penurunan nilai aset lainnya (non keuangan)	26,755	232,928	91,867	353,041
	j. Beban tenaga kerja	10,190,930	9,418,145	13,056,232	11,819,074
	k. Beban promosi	811,700	847,486	1,036,241	982,701
	l. Beban lainnya	13,296,528	11,840,979	16,573,987	15,215,316
	Pendapatan (Beban) Operasional Selain Bunga Bersih	(29,348,[illegible])	(1,[illegible])	(36,[illegible])	(4,[illegible])
	LABA BUJU OPERASIONAL	16,451,391	20,828,676	18,612,727	20,198,973
	PENGHASILAN DAN BEBAN NON OPERASIONAL				
1.	Keuntungan (kerugian) penjualan aset tetap dan inventaris	206	208	120	227
2.	Keuntungan (kerugian) penjabaran transaksi valuta asing	22,811	56,062	(19,062)	30,251
3.	Pendapatan (beban) non operasional lainnya	-	-	-	-
	LABA BUJU NON OPERASIONAL	23,017	56,270	(19,762)	30,459
	LABA BUJU TAHUN BERJALAN SEBELUM PAJAK	16,324,408	20,890,746	18,573,965	20,269,432
	Pajak penghasilan				
	a. Taksiran pajak tahun berjalan	(4,437,700)	(4,953,930)	(5,084,924)	(5,134,058)
	b. Pendapatan (beban) pajak tangguhan	1,784,480	167,614	1,368,122	201,026
	LABA BUJU BERSIH TAHUN BERJALAN	13,671,188	20,104,430	14,856,163	15,136,400
	PENDAPATAN KOMPREHENSIF LAIN				
1.	Pos-pos yang tidak akan direklasifikasi ke laba rugi				
	a. Keuntungan revaluasi aset tetap	24,794,520	-	25,149,523	-
	b. Pengukuran kembali atas program imbalan pasti	127,800	308,294	208,096	329,047
	c. Bagian penghasilan komprehensif lain dari entitas asosiasi	-	-	-	-
	d. Lainnya	-	-	-	-
	e. Pajak penghasilan terkait pos-pos yang tidak akan direklasifikasi ke laba rugi	40,945	308,116	37,774	69,888
2.	Pos-pos yang akan direklasifikasi ke laba rugi				
	a. Penyesuaian akibat penjabaran laporan keuangan dalam mata uang asing	124,573	(20,410)	(46,722)	30,192
	b. Keuntungan (kerugian) dari pemutakhiran nilai aset keuangan dalam kelompok tersedia untuk dijual	863,447	(1,179,764)	995,221	(1,268,960)
	c. Bagian efektif dari lindung nilai arus kas	-	-	-	-
	d. Lainnya	-	-	-	-
	e. Pajak penghasilan terkait pos-pos yang akan direklasifikasi ke laba rugi	(155,026)	225,953	(139,062)	250,972
	Penghasilan Komprehensif lain tahun berjalan setelah pajak	25,152,997	(712,045)	25,604,880	(705,504)
	TOTAL LABA KOMPREHENSIF TAHUN BERJALAN	38,823,275	19,392,385	40,245,048	20,446,029
	Laba bersih tahun berjalan yang dapat diatribusikan kepada:				
	PEMILIK	13,671,188	20,104,430	13,856,503	20,104,968
	KEPENTINGAN NON PENGENDALI	-	-	999,598	817,469
	TOTAL LABA BERSIH TAHUN BERJALAN	13,671,188	20,104,430	14,856,163	21,152,400
	TOTAL penghasilan komprehensif lain tahun berjalan yang dapat diatribusikan kepada:				
	PEMILIK	25,152,997	(712,045)	25,677,372	(674,813)
	KEPENTINGAN NON PENGENDALI	-	-	57,512	(28,756)
	TOTAL PENGHASILAN KOMPREHENSIF LAIN TAHUN BERJALAN	25,152,997	(712,045)	25,604,880	(705,504)
	Total Laba Komprehensif tahun berjalan yang dapat diatribusikan kepada:				
	PEMILIK	38,823,275	19,392,385	39,480,138	19,630,155
	KEPENTINGAN NON PENGENDALI	-	-	960,910	788,679
	TOTAL LABA KOMPREHENSIF TAHUN BERJALAN	38,823,275	19,392,385	40,245,048	20,446,029
	TRANSFER LABA BUJU KE KANTOR PUSAT	-	-	-	-
	DIVIDEN	-	-	-	-
		-	-	-	-
	LABA BERSIH PER SAHAM (dalam rupiah)			[illegible]	[illegible]

LAPORAN RASIO KEUANGAN
Tanggal 31 Desember 2016 dan 2015

(Dalam %)

No.	RASIO	INDIVIDUAL		No.	RASIO	INDIVIDUAL	
		31 Desember 2016 (Audit)	31 Desember 2015 (Audit)			31 Desember 2016 (Audit)	31 Desember 2015 (Audit)
	RASIO KINERJA				KEPATUHAN (COMPLIANCE)		
1.	Kewajiban Penyediaan Modal Minimum (KPMM)	21.36%	19.40%	1.	a. Persentase pelanggaran BMPK		
2.	Aset produktif bermasalah dan aset non produktif bermasalah terhadap total aset produktif dan aset non produktif	2.07%	1.56%		i. Pihak terkait	0.00%	0.00%
3.	Aset produktif bermasalah terhadap total aset produktif	2.57%	1.96%		ii. Pihak tidak terkait	0.00%	0.99%
4.	Cadangan Kerugian Penurunan Nilai (CKPN) aset keuangan terhadap aset produktif	3.07%	2.10%		b. Persentase pelanggaran BMPK		
5.	NPL gross	2.94%	2.29%		i. Pihak terkait	0.00%	0.00%
6.	NPL net	1.58%	0.60%		ii. Pihak tidak terkait	0.00%	0.00%
7.	Return on Asset (ROA)	1.95%	2.15%	2.	Giro Wajib Minimum (GWM)		
8.	Return on Equity (ROE)	11.12%	23.05%		a. GWM Utama Rupiah	6.50%	7.50%
9.	Net Interest Margin (NIM)	6.29%	5.26%		b. GWM Valuta Asing	8.12%	8.58%
10.	Beban Operasional terhadap Pendapatan Operasional (BOPO)	80.94%	69.67%	3.	Loan to Deposit Ratio (LDR)	2.88%	2.91%
11.	Loan to Deposit Ratio (LDR)	85.84%	87.45%				

(2017)

Maret

LAPORAN KEUANGAN KONSOLIDASIAN
PT Bank Mandiri (Persero) Tbk. & Entitas Anak

mandiri
Terdepan, Terpercaya. Tumbuh bersama Anda.

LAPORAN POSISI KEUANGAN
Tanggal 31 Maret 2017 dan 31 Desember 2016

(Dalam Jutaan Rupiah)

No.	POS - POS	INDIVIDUAL		KONSOLIDASI	
		31 Maret 2017	31 Desember 2016 (Diaudit)	31 Maret 2017	31 Desember 2016 (Diaudit)
	ASET				
1.	Kas	19.779.208	21.233.106	21.213.176	22.904.775
2.	Penempatan pada Bank Indonesia	104.170.240	103.614.079	114.202.758	111.261.578
3.	Penempatan pada bank lain	17.785.541	10.800.517	22.320.603	20.284.385
4.	Tagihan spot dan derivatif	340.176	240.670	500.319	240.670
5.	Surat berharga				
	a. Diukur pada nilai wajar melalui laporan laba/rugi	4.159.157	3.825.404	26.447.528	25.052.391
	b. Tersedia untuk dijual	107.874.342	99.012.782	170.326.195	98.605.087
	c. Dimiliki hingga jatuh tempo (**)	7.647.866	15.656.355	20.531.456	27.704.751
	d. Pinjaman yang diberikan dan piutang	-	-	-	-
6.	Surat berharga yang dijual dengan janji dibeli kembali (repo)	2.547.478	3.014.691	2.547.478	3.014.691
7.	Tagihan atas surat berharga yang dibeli dengan janji dijual kembali (reverse repo)	2.137.996	3.746.249	2.308.892	3.954.488
8.	Tagihan akseptasi	15.720.486	14.679.627	12.761.655	14.789.244
9.	Kredit				
	a. Diukur pada nilai wajar melalui laporan laba/rugi	-	-	-	-
	b. Tersedia untuk dijual	-	-	-	-
	c. Dimiliki hingga jatuh tempo	-	-	-	-
	d. Pinjaman yang diberikan dan piutang	385.052.675	392.669.279	560.285.194	549.122.953
10.	Pinjaman syariah	-	-	11.819.027	11.855.216
11.	Pembiayaan syariah	-	-	-	-
12.	Penyertaan	4.593.574	4.591.203	281.399	359.409
13.	Investasi penyangga jatuh pada kontrak unit link	-	-	-	-
14.	Cadangan kerugian penurunan nilai aset keuangan -/-				
	a. Surat berharga	(88.636)	(57.566)	(92.227)	(230.085)
	b. Kredit	(33.878.558)	(30.762.679)	(34.878.502)	(32.616.766)
	c. Lainnya	(1.654.690)	(2.092.853)	(1.897.240)	(2.430.098)
15.	Aset tidak berwujud	3.504.007	3.352.858	4.267.396	4.215.322
	Akumulasi amortisasi aset tidak berwujud -/-	(2.167.752)	(2.004.144)	(2.571.059)	(2.257.930)
16.	Aset tetap dan inventaris	42.087.896	42.009.451	44.838.376	44.736.420
	Akumulasi penyusutan aset tetap dan inventaris -/-	(7.847.417)	(7.559.042)	(8.436.463)	(8.071.630)
17.	Aset non produktif				
	a. Properti terbengkalai	146.061	146.061	146.614	146.614
	b. Aset yang diambil alih	19.815	19.815	21.414	21.414
	c. Rekening tunda	1.612.765	710.630	1.612.765	710.630
	d. Aset antar kantor				
	i. Melakukan kegiatan operasional di Indonesia	(23.858.893)	(17.283.667)	(23.858.893)	(17.283.667)
	ii. Melakukan kegiatan operasional di luar Indonesia	23.595.209	17.360.910	23.595.209	17.360.910
18.	Cadangan kerugian penurunan nilai aset dari rekap obligasi -/-	(302.012)	(291.895)	(302.171)	(292.430)
19.	Sewa pembiayaan	-	-	2.106.494	934.002
20.	Aset pajak tangguhan	3.402.080	3.435.549	3.512.158	3.606.161
21.	Aset lainnya	30.259.607	26.946.346	35.096.149	32.154.059
	TOTAL ASET	616.377.462	618.131.313	1.004.393.213	1.000.196.450
	LIABILITAS DAN EKUITAS				
	LIABILITAS				
1.	Giro (*)	170.627.610	180.719.118	176.124.423	187.151.232
2.	Tabungan (*)	258.784.684	273.772.173	267.219.067	282.327.618
3.	Simpanan berjangka (*)	229.411.327	233.617.801	282.871.384	273.120.007
4.	Dana investasi revenue sharing	-	-	-	-
5.	Pinjaman dari Bank Indonesia	-	-	-	-
6.	Pinjaman dari bank lain (*)	22.798.047	8.552.251	33.892.932	9.668.280
7.	Liabilitas spot dan derivatif	278.471	359.658	278.471	359.687
8.	Utang atas surat berharga yang dijual dengan janji dibeli kembali (repo)	3.021.613	3.353.042	3.021.613	3.353.042
9.	Utang akseptasi	15.720.486	14.679.627	12.761.655	14.789.244
10.	Surat berharga yang diterbitkan	4.970.459	4.975.923	8.953.612	8.951.959
11.	Pinjaman yang diterima	30.036.938	32.050.998	34.731.237	36.101.018
12.	Setoran jaminan	1.591.250	1.517.660	1.591.250	1.517.660
13.	Liabilitas antar kantor				
	a. Melakukan kegiatan operasional di Indonesia	-	-	-	-
	b. Melakukan kegiatan operasional di luar Indonesia	-	-	-	-
14.	Liabilitas pajak tangguhan	-	-	-	-
15.	Liabilitas kepada pemegang polis unit link	-	-	20.297.680	19.602.950
16.	Liabilitas lainnya	26.890.242	19.539.779	35.040.164	26.041.757
17.	Dana investasi profit sharing	-	-	-	-
	TOTAL LIABILITAS	565.131.127	574.132.190	882.982.119	881.135.196
	EKUITAS				
18.	Modal disetor				
	a. Modal dasar	14.000.000	14.000.000	14.000.000	14.000.000
	b. Modal yang belum disetor -/-	(8.555.333)	(8.555.333)	(8.555.333)	(8.555.333)
	c. Saham yang dibeli kembali (treasury stock) -/-	-	-	-	-
19.	Tambahan modal disetor				
	a. Agio	17.676.208	17.676.208	17.516.742	17.516.742
	b. Disagio -/-	-	-	-	-
	c. Modal sumbangan	-	-	-	-
	d. Dana setoran modal	-	-	-	-
	e. Lainnya	-	-	-	-
20.	Penghasilan komprehensif lain				
	a. Penyesuaian akibat penjabaran laporan keuangan dalam mata uang asing	7.002	83.443	157.641	202.063
	b. Keuntungan (kerugian) dari pendaftaran nilai aset keuangan dalam kelompok tersedia untuk dijual	(334.237)	(497.624)	(1.077.862)	(924.074)
	c. Bagian efektif lindung nilai arus kas	-	-	-	-
	d. Keuntungan revaluasi aset tetap	24.796.120	24.796.120	25.140.123	25.140.123
	e. Bagian penghasilan komprehensif lain dari entitas asosiasi	-	-	-	-
	f. Pengukuran kembali atas program imbalan pasti	99.320	99.320	13.394	17.604
	g. Pajak penghasilan terkait dengan penghasilan komprehensif lain	(89.871)	(208.663)	424.632	194.997
	h. Lainnya	-	-	-	-
21.	Selisih kurs penjabaran	-	-	-	-
22.	Selisih revaluasiaset entitas asosiasi/anak	-	-	-	-
23.	Ekuitas lainnya	-	-	(596.001)	(62.751)
24.	Cadangan				
	a. Cadangan umum	2.333.333	2.333.333	2.333.333	2.333.333
	b. Cadangan rapat(***)	-	-	-	-
25.	Laba/rugi				
	a. Tahun tahun lalu (*)	82.224.448	75.275.258	86.384.596	86.796.690
	b. Tahun berjalan	4.420.685	15.071.188	8.978.885	13.004.565
	TOTAL EKUITAS YANG DAPAT DIATRIBUSIKAN KEPADA PEMILIK	116.246.335	130.999.123	124.277.148	131.061.254
26.	Kepentingan non pengendali	-	-	2.142.945	2.013.780
	TOTAL EKUITAS	116.246.335	130.999.123	126.420.093	133.075.034
	TOTAL LIABILITAS DAN EKUITAS	616.377.462	618.131.313	1.004.397.213	1.000.196.450

LAPORAN LABA RUGI DAN PENGHASILAN KOMPREHENSIF LAIN
Untuk Periode yang Berakhir Pada Tanggal 31 Maret 2017 dan 2016

(Dalam Jutaan Rupiah)

No.	POS - POS	INDIVIDUAL		KONSOLIDASI	
		31 Maret 2017	31 Maret 2016 (Diaudit)	31 Maret 2017	31 Maret 2016 (Diaudit)
A.	PENDAPATAN DAN BEBAN OPERASIONAL				
1.	Pendapatan Bunga dan Pendapatan Syariah				
	a. Rupiah	16.810.123	16.050.135	19.603.080	18.207.750
	b. Valuta asing	15.229.160	14.695.279	17.767.997	16.685.070
2.	Beban Bunga dan Beban Syariah	5.606.963	5.254.626	5.684.885	5.426.784
	a. Rupiah	4.476.253	3.710.167	4.625.000	3.570.444
	b. Valuta asing	1.130.673	1.544.387	1.071.376	1.579.449
3.	Pendapatan Bunga dan Syariah - Neto	20.962.427	19.791.248	26.861.292	25.915.610
	Pendapatan Bunga dan Syariah - Neto	11.340.813	10.896.670	12.016.198	12.131.294
4.	Pendapatan Fee	-	-	2.578.767	2.348.709
5.	Beban Klaim	-	-	1.905.259	1.640.799
	Pendapatan Fee - Beban Klaim - Neto	-	-	673.507	707.898
	Pendapatan (Beban) Bunga dan Syariah - Neto setelah Cadangan Kerugian Penurunan Nilai	11.340.813	10.896.670	13.429.760	13.011.132
B.	Pendapatan dan Beban Operasional Selain Bunga				
1.	Pendapatan Operasional Selain Bunga	2.321.158	2.621.130	2.737.224	2.218.111
	a. Peningkatan nilai wajar aset keuangan	-	-	-	-
	i. Surat berharga	3.872	1.241	71.769	37.522
	ii. Kredit	-	-	-	-
	iii. Spot dan derivatif	891.562	367.678	891.562	367.678
	iv. Aset keuangan lainnya	-	-	-	-
	b. Penurunan nilai wajar liabilitas keuangan	-	-	-	-
	c. Keuntungan penjualan aset keuangan				
	i. Surat berharga	175.621	132.717	186.004	140.314
	ii. Kredit	-	-	-	-
	iii. Aset keuangan lainnya	-	-	-	-
	d. Keuntungan transaksi spot dan derivatif (realised)	41.211	41.411	51.656	46.155
	e. Dividen	688.932	701.240	-	-
	f. Keuntungan dari penjabaran equity method	-	-	-	-
	g. Komisi/provisi/fee dan administrasi	2.727.244	2.344.440	3.835.453	3.558.984
	h. Pemulihan atas cadangan kerugian penurunan nilai	462.328	75.010	467.862	75.020
	i. Pendapatan lainnya	368.837	745.899	1.530.085	1.985.791
2.	Beban Operasional Selain Bunga	11.344.375	10.255.843	12.270.114	12.243.573
	a. Penurunan nilai wajar aset keuangan				
	i. Surat berharga	-	-	-	-
	ii. Kredit	-	-	-	-
	iii. Spot dan derivatif	-	-	-	-
	iv. Aset keuangan lainnya	-	-	-	-
	b. Peningkatan nilai wajar liabilitas keuangan	-	-	-	-
	c. Kerugian penjualan aset keuangan				
	i. Surat berharga	-	-	-	-
	ii. Kredit	-	-	-	-
	iii. Aset keuangan lainnya	-	-	-	-
	d. Kerugian transaksi spot dan derivatif (realised)	-	-	-	-
	e. Kerugian penurunan nilai aset keuangan (impairment)				
	i. Surat berharga	-	11.664	-	11.766
	ii. Kredit	3.180.079	4.026.758	3.658.044	4.212.270
	iii. Pembiayaan syariah	-	-	-	-
	iv. Aset keuangan lainnya	-	215.396	152.425	330.131
	f. Kerugian terkait risiko operasional	4.753	11.684	4.753	11.684
	g. Kerugian dari penyertaan dengan equity method	-	-	-	-
	h. Komisi/provisi/fee dan administrasi	148.017	181.797	152.762	182.756
	i. Kerugian penurunan nilai aset lainnya (non keuangan)	12.325	1.123	12.325	1.123
	j. Beban tenaga kerja	2.415.225	2.610.150	3.628.403	3.918.075
	k. Beban pemasaran	233.203	228.159	306.535	258.094
	l. Beban lainnya	2.738.085	2.074.192	4.086.538	3.011.774
	Laba/rugi Beban Operasional Selain Bunga Neto	(9.373.002)	(7.814.413)	(9.891.356)	(9.243.573)
	LABA RUGI OPERASIONAL	3.319.438	2.975.913	3.608.066	3.071.691
C.	PENDAPATAN DAN BEBAN NON OPERASIONAL				
1.	Keuntungan (kerugian) penjualan aset tetap dan inventaris	200	-	200	-
2.	Keuntungan (kerugian) penjabaran transaksi valuta asing	(1.353)	(620)	(24.031)	(4.041)
3.	Pendapatan (beban) non operasional lainnya	-	-	-	-
	LABA (RUGI) NON OPERASIONAL	(1.040)	(620)	(23.787)	(4.041)
	LABA (RUGI) PERIODE BERJALAN SEBELUM PAJAK	3.318.328	2.974.293	3.584.296	3.066.234
	Pajak penghasilan				
	a. Taksiran pajak periode berjalan	(596.721)	(594.864)	(937.248)	(753.855)
	b. Penghasilan (beban) pajak tangguhan	(301.022)	(204.241)	(168.163)	(285.214)
	LABA (RUGI) PERIODE BERJALAN	4.420.685	2.175.188	2.477.885	2.027.165
E.	PENDAPATAN KOMPREHENSIF LAIN				
1.	Pos-pos yang tidak akan direklasifikasi ke laba rugi				
	a. Keuntungan revaluasi aset tetap	-	-	-	-
	b. Pengukuran kembali atas program imbalan pasti	-	(11.775)	(8.563)	(13.628)
	c. Bagian penghasilan komprehensif lain dari entitas asosiasi	-	-	-	-
	d. Lainnya	-	-	-	-
	e. Pajak penghasilan terkait pos-pos yang tidak akan direklasifikasi ke laba rugi	-	2.355	1.693	2.726
2.	Pos-pos yang akan direklasifikasi ke laba rugi				
	a. Penyesuaian akibat penjabaran laporan keuangan dalam mata uang asing	(36.430)	(15.734)	(66.414)	(34.066)
	b. Keuntungan (kerugian) dari pendaftaran nilai aset keuangan dalam kelompok tersedia untuk dijual	1.232.236	1.440.141	1.242.221	1.521.259
	c. Bagian efektif dari lindung nilai arus kas	-	-	-	-
	d. Lainnya	-	-	-	-
	e. Pajak penghasilan terkait pos-pos yang akan direklasifikasi ke laba rugi	(230.293)	(220.155)	(251.771)	(229.464)
	Penghasilan komprehensif lain periode berjalan setelah pajak	957.514	1.198.022	892.914	1.248.455
	TOTAL LABA KOMPREHENSIF PERIODE BERJALAN	5.378.199	3.373.210	3.370.799	3.275.620
	Laba bersih tahun berjalan yang dapat diatribusikan kepada :				
	PEMILIK	4.420.685	4.101.158	4.078.983	3.814.935
	KEPENTINGAN NON PENGENDALI	-	-	398.913	214.230
	TOTAL LABA BERSIH PERIODE BERJALAN	4.420.685	4.101.158	4.477.896	4.027.205
	Total Pendapatan Komprehensif lain periode berjalan yang dapat diatribusikan kepada :				
	PEMILIK	957.514	1.198.022	875.133	1.227.197
	KEPENTINGAN NON PENGENDALI	-	-	17.781	21.258
	TOTAL PENGHASILAN KOMPREHENSIF LAIN PERIODE BERJALAN	957.514	1.198.022	892.914	1.248.455
	Total Laba Komprehensif periode berjalan yang dapat diatribusikan kepada :				
	PEMILIK	5.378.199	5.303.180	5.054.116	5.040.132
	KEPENTINGAN NON PENGENDALI	-	-	416.694	241.508
	TOTAL LABA KOMPREHENSIF PERIODE BERJALAN	5.378.199	5.303.180	5.470.809	5.275.640
	TRANSFER LABA (RUGI) KE KANTOR PUSAT	-	-	-	-
	DIVIDEN	-	-	-	-
	LABA BERSIH PER SAHAM (dalam jutaan rupiah)			1.960	1.616

LAPORAN RASIO KEUANGAN
Tanggal 31 Maret 2017 dan 2016

(Dalam %)

No.	RASIO	INDIVIDUAL		No.	RASIO	INDIVIDUAL	
		31 Maret 2017	31 Maret 2016 (Diaudit)			31 Maret 2017	31 Maret 2016 (Diaudit)
	RASIO KINERJA				KEPATUHAN (COMPLIANCE)		
1.	Kewajiban Penyediaan Modal Minimum (KPMM)	22,11%	19,98%	1.	a. Penyediaan penilaian (BMPK)		
2.	Aset produktif bermasalah dan aset non produktif bermasalah terhadap total aset produktif dan aset non produktif	2,43%	1,91%		i. Pihak terkait	5,00%	5,00%
3.	Aset produktif bermasalah terhadap total aset produktif	3,05%	2,39%		a. Pihak tidak terkait	0,00%	0,00%
4.	Cadangan Kerugian Penurunan Nilai (CKPN) aset keuangan terhadap aset produktif	4,17%	3,26%		b. Penyediaan penilaian (BMPK)		
5.	NPL gross	3,95%	2,89%		i. Pihak terkait	0,00%	0,00%
6.	NPL net	1,16%	0,95%		a. Pihak tidak terkait	0,00%	0,00%
7.	Return on Asset (ROA)	2,58%	2,58%	2.	Giro Wajib Minimum (GWM)		
8.	Return on Equity (ROE)	15,40%	17,06%		a. GWM Utama Rupiah	6,50%	6,50%
9.	Net Interest Margin (NIM)	5,69%	6,28%		b. GWM Valuta Asing	8,25%	8,10%
10.	Beban Operasional terhadap Pendapatan Operasional (BOPO)	75,08%	75,23%	3.	Posisi Devisa Neto (PDN) secara keseluruhan	1,86%	4,70%
11.	Loan to Deposit Ratio (LDR)	85,22%	86,72%				

Juni

LAPORAN KEUANGAN KONSOLIDASIAN
PT Bank Mandiri (Persero) Tbk. & Entitas Anak

mandiri
Tentepan, Terpercaya, Tumbuh bersama Anda.

LAPORAN POSISI KEUANGAN
Tanggal 30 Juni 2017 dan 31 Desember 2016

(Dalam Jutaan Rupiah)

No.	POS - POS	INDIVIDUAL		KONSOLIDASIAN	
		30 Juni 2017	31 Desember 2016 (Diaudit)	30 Juni 2017	31 Desember 2016 (Diaudit)
	ASET				
1.	Kas	31.411.190	27.223.106	33.898.286	32.996.773
2.	Penempatan pada Bank Indonesia	87.822.186	102.914.079	94.118.677	111.261.318
3.	Penempatan pada bank lain	34.836.396	19.869.317	40.274.763	25.280.905
4.	Tagihan spot dan derivatif	448.666	240.670	447.408	240.670
5.	Surat berharga				
	a. Dikuasi pada nilai wajar melalui laporan laba rugi	4.747.710	3.625.806	27.786.614	25.052.187
	b. Tersedia untuk dijual	38.006.687	36.012.782	80.678.510	88.605.067
	c. Dimiliki hingga jatuh tempo **)	8.612.002	15.036.355	21.520.728	27.708.731
	d. Pinjaman yang diberikan dan piutang	-	-	-	-
6.	Surat berharga yang dijual dengan janji dibeli kembali (repo)	17.750.000	3.914.697	17.750.000	3.914.697
7.	Tagihan atas surat berharga yang dibeli dengan janji dijual kembali (reverse repo)	-	2.746.090	309.002	2.024.488
8.	Tagihan derivatif	14.612.460	14.679.621	16.285.854	14.749.244
9.	Kredit				
	a. Dikuasi pada nilai wajar melalui laporan laba rugi	-	-	-	-
	b. Tersedia untuk dijual	-	-	-	-
	c. Dimiliki hingga jatuh tempo	-	-	-	-
	d. Pinjaman yang diberikan dan piutang	693.622.519	592.660.270	607.517.992	649.522.953
10.	Pishang pembiayaan konsumen	-	-	15.109.529	15.895.218
11.	Pembiayaan syariah	-	-	-	-
12.	Penyertaan	6.393.279	6.343.203	324.809	255.809
13.	Aset/kewajiban pajak pada kantor induk lain	-	-	-	-
14.	Cadangan kerugian penurunan nilai aset keuangan -/-				
	a. Surat berharga	(20.605)	(17.506)	(39.394)	(230.380)
	b. Kredit	(12.867.215)	(10.762.076)	(14.595.416)	(12.674.760)
	c. Lainnya	(1.798.736)	(2.092.833)	(2.122.720)	(2.430.088)
15.	Aset tetap dan inventaris	5.604.636	3.550.458	4.340.581	4.215.522
	Akumulasi penyusutan aset tetap dan inventaris -/-	(2.265.041)	(2.006.748)	(2.481.311)	(2.257.826)
16.	Aset tetap dan inventaris	42.258.158	40.858.451	47.037.206	44.736.930
	Akumulasi penyusutan aset tetap dan inventaris -/-	(8.128.407)	(7.359.662)	(9.782.142)	(9.073.636)
17.	Aset non produktif				
	a. Properti terbengkalai	106.754	146.581	108.867	146.614
	b. Aset yang diambil alih	19.815	19.815	21.414	21.414
	c. Rekening tunda	1.355.138	718.439	1.355.138	718.439
	d. Aset antar kantor				
	i. Melakukan kegiatan operasional di Indonesia	(21.155.158)	(17.283.457)	(21.155.158)	(17.283.457)
	ii. Melakukan kegiatan operasional di luar Indonesia	21.282.788	17.360.910	21.282.788	17.360.910
18.	Cadangan kerugian penurunan nilai dari aset non keuangan -/-	(246.259)	(241.991)	(247.186)	(242.830)
19.	Tanah pembiayaan	-	-	1.415.818	614.860
20.	Aset pajak tangguhan	4.636.928	5.435.088	6.112.373	5.990.161
21.	Aset lainnya	30.954.236	26.946.148	37.536.559	32.554.859
	TOTAL ASET	956.177.275	858.782.333	1.067.416.775	1.018.756.000
	LIABILITAS DAN EKUITAS				
	LIABILITAS				
1.	Giro **)	171.620.014	146.154.128	166.017.070	141.652.253
2.	Tabungan **)	271.233.016	273.772.111	306.207.339	302.327.614
3.	Simpanan berjangka **)	220.925.214	225.617.869	270.636.053	273.130.837
4.	Dana investasi revenue sharing	-	-	-	-
5.	Pinjaman dari Bank Indonesia	-	-	-	-
6.	Pinjaman dari bank lain **)	11.538.005	9.552.251	11.988.733	9.668.286
7.	Liabilitas spot dan derivatif	306.608	503.650	306.608	503.667
8.	Utang atas surat berharga yang dijual dengan janji dibeli kembali (repo)	16.204.975	2.353.042	16.204.975	2.353.042
9.	Utang akseptasi	14.612.462	14.679.621	16.282.854	14.749.244
10.	Surat berharga yang diterbitkan	16.770.642	4.473.323	15.600.600	8.053.059
11.	Pinjaman yang diterima	30.720.102	32.350.086	36.105.230	36.593.018
12.	Setoran jaminan	1.380.082	1.517.583	1.380.082	1.517.583
13.	Liabilitas antar kantor				
	a. Melakukan kegiatan operasional di Indonesia	-	-	-	-
	b. Melakukan kegiatan operasional di luar Indonesia	-	-	-	-
14.	Liabilitas pajak tangguhan	-	-	7.017	-
15.	Liabilitas kepada pemegang polis unit link	-	-	21.524.994	19.652.950
16.	Liabilitas lainnya	22.136.867	19.520.779	32.565.797	28.041.757
17.	Dana investasi profit sharing	-	-	-	-
	TOTAL LIABILITAS	767.348.015	730.922.382	855.826.982	821.241.208
	EKUITAS				
18.	Modal disetor				
	a. Modal dasar	10.000.000	10.000.000	10.000.000	10.000.000
	b. Modal yang belum disetor -/-	(6.532.332)	(6.532.332)	(6.532.332)	(6.532.332)
	c. Saham yang dibeli kembali (treasury stock) -/-	-	-	-	-
19.	Tambahan modal disetor				
	a. Agio	17.676.308	17.676.308	17.516.192	17.516.192
	b. Disagio -/-	-	-	-	-
	c. Modal sumbangan	-	-	-	-
	d. Dana setoran modal	-	-	-	-
	e. Lainnya	-	-	-	-
20.	Penghasilan komprehensif lain				
	a. Penyesuaian akibat penjabaran laporan keuangan dalam mata uang asing	56.707	82.401	148.480	262.063
	b. Keuntungan (kerugian) dari pendaftaran nilai aset keuangan dalam kelompok tersedia untuk dijual	(17.111)	(407.624)	105.420	1024.076
	c. Bagian efektif lindung nilai arus kas	-	-	-	-
	d. Keuntungan revaluasi aset tetap	24.796.526	24.796.526	25.140.033	25.140.033
	e. Bagian penghasilan komprehensif lain dari entitas asosiasi	-	-	-	-
	f. Pengukuran kembali atas program imbalan pasti	90.326	90.326	62.979	17.608
	g. Pajak penghasilan terkait dengan penghasilan komprehensif lain	(20.722)	(20.661)	(19.727)	196.067
	h. Lainnya	-	-	-	-
21.	Selisih kurs kengentasan	-	-	-	-
22.	Selisih transaksi antar entitas sepengendali	-	-	-	-
23.	Modal lainnya	-	-	(106.001)	(65.751)
24.	Cadangan				
	a. Cadangan umum	2.555.555	2.555.555	2.555.555	2.555.555
	b. Cadangan tujuan***)	-	-	-	-
25.	Laba/rugi				
	a. Tahun tahun lalu *)	82.225.480	75.175.259	88.384.036	80.796.880
	b. Tahun berjalan	8.587.268	10.871.148	8.463.604	13.828.167
	TOTAL EKUITAS YANG DAPAT DIATRIBUSIKAN KEPADA PEMILIK	188.828.261	124.859.951	136.270.231	153.515.792
26.	Kepentingan non pengendali	-	-	2.319.514	2.011.190
	TOTAL EKUITAS	188.828.261	124.859.951	138.589.745	155.514.792
	TOTAL LIABILITAS DAN EKUITAS	956.177.275	855.782.333	1.067.416.775	1.018.756.000

*) Setelah dikurangi pajak (tag. sebesar Rp192.919.981 juta dengan agio saham/tambahan modal disetor) dikurangi kuasi mengamanat pajak sesuai PI Nomor 24/V.
**) Jumlah Kewajiban termasuk dana simpan syariah (wadiyah) dan titipan lain.
***) Termasuk Kewajiban Yang Berbunga yang BMDR (Utang Anak dengan Modiliasi) Tinduk pada Rasio Pendahul, sesuai dengan PUBI 7/10 "Mustasna Sukuk" yang berlaku efektif tanggal 1 Januari 2013.
****) Per 30 September 2016, dikecuali terhadap cadangan tujuan ini dan tahun tahun lalu sebesar Rp0.000.01 juta

LAPORAN LABA RUGI DAN PENGHASILAN KOMPREHENSIF LAIN
Untuk Periode yang Berakhir Pada Tanggal 30 Juni 2017 dan 2016

(Dalam Jutaan Rupiah)

No.	POS - POS	INDIVIDUAL		KONSOLIDASIAN	
		30 Juni 2017	30 Juni 2016	30 Juni 2017	30 Juni 2016
	PENDAPATAN DAN BEBAN OPERASIONAL				
1.	Pendapatan Bunga dan Syariah, Beban Bunga dan Syariah, serta Pendapatan Premi dan Beban Klaim				
	1. Pendapatan Bunga dan Pendapatan Syariah	33.008.080	31.832.003	39.124.936	36.267.712
	a. Rupiah	30.828.832	29.195.419	35.752.122	33.620.684
	b. Valuta asing	2.227.121	2.636.584	3.392.814	2.747.028
	2. Beban Bunga dan Beban Syariah	11.806.264	10.491.084	13.658.157	12.134.006
	a. Rupiah	10.183.646	9.576.408	12.116.305	11.196.260
	b. Valuta asing	1.312.618	914.675	1.321.852	937.746
	Pendapatan (Beban) Bunga dan Syariah - Bersih	22.167.759	21.340.984	25.466.819	24.241.706
	3. Pendapatan Premi	-	-	3.116.855	3.043.828
	4. Beban Klaim	-	-	1.860.194	1.898.456
	Pendapatan Premi Beban Klaim Bersih	-	-	1.256.661	1.344.352
	Pendapatan (Beban) Bunga dan Syariah - Bersih serta Pendapatan Premi Beban Klaim Bersih	22.167.759	21.340.984	26.877.898	25.780.058
2.	Pendapatan dan Beban Operasional Selain Bunga				
	a. Pendapatan Operasional Selain Bunga	15.800.079	10.964.114	17.817.628	12.070.767
	a. Peningkatan nilai wajar aset keuangan				
	i. Surat berharga	4.017	1.007	96.243	80.744
	ii. Kredit	-	-	-	-
	iii. Spot dan derivatif	1.224.214	914.132	1.224.214	914.132
	iv. Aset keuangan lainnya	-	-	-	-
	b. Penurunan nilai wajar liabilitas keuangan	-	-	-	-
	c. Keuntungan penjualan aset keuangan				
	i. Surat berharga	599.053	496.582	621.763	528.149
	ii. Kredit	-	-	-	-
	iii. Aset keuangan lainnya	-	-	-	-
	d. Keuntungan transaksi spot dan derivatif (realisasi)	96.698	86.473	117.175	102.188
	e. Dividen	417.006	751.646	-	14
	f. Keuntungan dari penyertaan equity method	-	-	-	-
	g. Komisi/provisi/fee dan administrasi	3.856.504	3.142.328	3.927.037	3.260.172
	h. Pemulihan atas cadangan kerugian penurunan nilai	378.140	88.340	399.446	88.340
	i. Pendapatan lainnya	7.912.504	5.553.608	2.561.241	2.267.024
3.	Beban Operasional Selain Bunga	10.994.151	11.611.610	11.791.941	12.006.162
	a. Penurunan nilai wajar aset keuangan				
	i. Surat berharga	-	-	-	-
	ii. Kredit	-	-	-	-
	iii. Spot dan derivatif	-	-	-	-
	iv. Aset keuangan lainnya	-	-	-	-
	b. Peningkatan nilai wajar liabilitas keuangan	-	-	-	-
	c. Kerugian penjualan aset keuangan				
	i. Surat berharga	-	-	-	-
	ii. Kredit	-	-	-	-
	iii. Aset keuangan lainnya	-	-	-	-
	d. Kerugian transaksi spot dan derivatif (realisasi)	-	-	-	-
	e. Kerugian penurunan nilai aset keuangan (impairment)				
	i. Surat berharga	-	79.663	4.277	79.653
	ii. Kredit	8.180.220	8.791.101	9.516.114	9.448.804
	iii. Pembiayaan syariah	-	-	-	-
	iv. Aset keuangan lainnya	-	101.858	8.909	186.407
	f. Kerugian terkait risiko operasional	80.213	19.859	80.213	19.859
	g. Kerugian dari penyertaan dengan equity method	-	-	-	-
	h. Komisi/provisi/fee dan administrasi	352.554	353.099	317.126	353.099
	i. Kerugian penurunan nilai aset lainnya (non keuangan)	19.844	170	83.601	181.301
	j. Beban tenaga kerja	3.306.695	3.248.227	4.759.481	4.643.942
	k. Beban pemasaran	355.248	412.819	395.178	473.264
	l. Beban lainnya	6.619.322	4.156.897	8.601.130	8.137.360
	Pendapatan (Beban) Operasional Selain Bunga Bersih	15.717.131	12.624.992	24.945.834	24.127.973
	LABA BUKU OPERASIONAL	11.888.607	8.771.000	12.462.018	9.863.877
	PENDAPATAN DAN BEBAN NON OPERASIONAL				
1.	Keuntungan (kerugian) penjualan aset tetap dan inventaris	1.138	(173)	1.138	(134)
2.	Keuntungan (kerugian) penjabaran transaksi valuta asing	2.544	3.138	(40.553)	(7.776)
3.	Pendapatan (beban) non operasional lainnya	-	-	-	-
	LABA (RUGI) NON OPERASIONAL	3.742	3.013	(47.139)	(7.910)
	LABA (RUGI) PERIODE BERJALAN SEBELUM PAJAK	11.892.349	8.774.007	12.414.724	9.855.967
	Pajak penghasilan				
	a. Taksiran pajak periode berjalan	(3.705.081)	(1.211.216)	(3.848.067)	(1.475.219)
	b. Pendapatan (beban) pajak tangguhan	400.700	307.357	428.437	(475.852)
	LABA (RUGI) BERSIH PERIODE BERJALAN	8.587.968	7.871.148	8.995.094	7.904.896
	PENDAPATAN KOMPREHENSIF LAIN				
1.	Pos-pos yang tidak akan direklasifikasi ke laba rugi				
	a. Keuntungan revaluasi aset tetap	-	22.588.987	-	22.910.023
	b. Pengukuran kembali atas program imbalan pasti	-	(11.775)	(6.131)	(12.941)
	c. Bagian penghasilan komprehensif lain dari entitas asosiasi	-	-	-	-
	d. Lainnya	-	-	-	-
	e. Pajak penghasilan terkait pos-pos yang tidak akan direklasifikasi ke laba rugi	-	(290.112)	1.538	(290.622)
2.	Pos-pos yang akan direklasifikasi ke laba rugi				
	a. Penyesuaian akibat penjabaran laporan keuangan dalam mata uang asing	(39.678)	(27.972)	(33.553)	(34.594)
	b. Keuntungan (kerugian) dari pendaftaran nilai aset keuangan dalam kelompok tersedia untuk dijual	1.313.634	1.924.612	1.401.399	2.098.669
	c. Bagian efektif lindung nilai arus kas	-	-	-	-
	d. Lainnya	-	-	-	-
	e. Pajak penghasilan terkait pos-pos yang akan direklasifikasi ke laba rugi	(280.955)	(320.484)	(265.497)	(342.955)
	Penghasilan Komprehensif lain periode berjalan setelah pajak	1.024.997	24.368.461	1.077.656	26.791.475
	TOTAL LABA KOMPREHENSIF PERIODE BERJALAN	10.612.366	32.486.219	10.072.638	34.696.621
	Laba bersih periode berjalan yang dapat diatribusikan kepada:				
	PEMILIK	8.587.268	7.871.148	8.463.604	7.880.379
	KEPENTINGAN NON PENGENDALI	-	-	531.490	431.767
	TOTAL LABA BERSIH PERIODE BERJALAN	8.587.268	7.871.148	8.995.094	7.904.146
	Total penghasilan komprehensif lain periode berjalan yang dapat diatribusikan kepada:				
	PEMILIK	1.024.997	24.368.461	1.058.639	26.358.812
	KEPENTINGAN NON PENGENDALI	-	-	23.197	32.663
	TOTAL PENGHASILAN KOMPREHENSIF LAIN PERIODE BERJALAN	1.024.997	24.368.461	1.077.836	26.791.475
	Total Laba Komprehensif periode berjalan yang dapat diatribusikan kepada:				
	PEMILIK	10.612.366	32.486.219	10.017.643	33.838.191
	KEPENTINGAN NON PENGENDALI	-	-	417.815	434.430
	TOTAL LABA KOMPREHENSIF PERIODE BERJALAN	10.612.366	32.486.219	10.435.096	34.293.621
	TRANSFER LABA (RUGI) KE KANTOR PUSAT DAERAH	-	-	-	-
	LABA (RUGI) PER SAHAM (dalam jumlah rupiah)			905,28	905,40

LAPORAN RASIO KEUANGAN
Tanggal 30 Juni 2017 dan 2016

(Dalam %)

No.	RASIO	INDIVIDUAL	
		30 Juni 2017	30 Juni 2016
	RASIO KINERJA		
1.	Kewajiban Penyediaan Modal Minimum (KPMM)	21,05%	21,78%
2.	Aset produktif bermasalah dan aset non produktif bermasalah terhadap total aset produktif dan aset non produktif	2,59%	2,38%
3.	Aset produktif bermasalah terhadap total aset produktif	2,90%	2,59%
4.	Cadangan Kerugian Penurunan Nilai (CKPN) aset keuangan terhadap aset produktif	4,34%	3,67%
5.	NPL gross	3,79%	3,34%
6.	NPL net	1,20%	1,03%
7.	Return on Asset (ROA)	2,67%	2,73%
8.	Return on Equity (ROE)	14,61%	15,55%
9.	Net Interest Margin (NIM)	5,01%	6,06%
10.	Beban Operasional terhadap Pendapatan Operasional (BOPO)	76,72%	76,56%
11.	Loan to Deposit Ratio (LDR)	88,67%	87,19%

No.	RASIO	INDIVIDUAL	
		30 Juni 2017	30 Juni 2016
	KEPATUHAN (COMPLIANCE)		
1.	a. Posisi/rasio pelanggaran BMPK		
	i. Pihak terkait	0,00%	0,00%
	ii. Pihak lain terkait	0,00%	0,00%
	b. Posisi/rasio pelanggaran BMPK		
	i. Pihak terkait	0,00%	0,00%
	ii. Pihak lain terkait	0,00%	0,00%
2.	Giro Wajib Minimum (GWM)		
	a. GWM rupiah	8,00%	8,00%
	b. GWM valuta asing	8,01%	8,10%
3.	Posisi Devisa Neto (PDN) secara keseluruhan	1,77%	2,21%

September

LAPORAN KEUANGAN KONSOLIDASIAN
PT Bank Mandiri (Persero) Tbk. & Entitas Anak

mandiri
Tentepan, Terpercaya. Tumbuh bersama Anda.

LAPORAN POSISI KEUANGAN
Tanggal 30 September 2017 dan 31 Desember 2016

(Dalam Jutaan Rupiah)

No.	POS - POS	INDIVIDUAL		KONSOLIDASIAN	
		30 September 2017	31 Desember 2016 Diaudit	30 September 2017	31 Desember 2016 Diaudit
	ASET				
1.	Kas	19.609.627	21.425.198	21.026.875	22.996.775
2.	Penempatan pada Bank Indonesia	110.968.351	104.914.019	121.210.670	111.201.314
3.	Penempatan pada bank lain	26.038.007	19.868.517	24.222.995	22.288.603
4.	Tagihan spot dan derivatif	432.609	246.079	840.798	246.079
5.	Surat berharga				
	a. Dicatat pada nilai wajar melalui laporan laba/rugi	2.701.792	3.425.484	18.020.397	23.052.387
	b. Tersedia untuk dijual	105.986.038	96.012.792	108.774.084	98.682.007
	c. Dimiliki hingga jatuh tempo (***)	6.006.402	19.958.203	27.204.380	21.798.791
	d. Pinjaman yang diberikan dan piutang				
6.	Aset keuangan yang dijual dengan janji dibeli kembali (repo)	4.605.019	3.514.693	4.605.019	3.514.693
7.	Tagihan akseptasi	3.635.088	3.746.696	6.985.142	5.054.408
8.	Tagihan derivatif	11.625.107	14.679.621	11.876.174	14.785.248
9.	Kredit				
	a. Dicatat pada nilai wajar melalui laporan laba/rugi	-	-	-	-
	b. Tersedia untuk dijual	-	-	-	-
	c. Dimiliki hingga jatuh tempo	-	-	-	-
	d. Pinjaman yang diberikan dan piutang	469.885.378	392.660.219	488.987.584	408.232.954
10.	Pinjaman syariah	-	-	14.579.828	11.832.224
11.	Pembiayaan syariah	-	-	-	-
12.	Piutang pembiayaan konsumen	4.872.003	3.035.203	340.144	225.409
13.	Investasi penyertaan pada saham anak lain	-	-	-	-
14.	Cadangan kerugian penurunan nilai aset keuangan (*)				
	a. Surat berharga	(53.015)	(27.584)	(72.285)	(230.280)
	b. Kredit	(23.365.377)	(20.762.379)	(24.318.468)	(22.616.784)
	c. Lainnya	(1.390.615)	(2.045.603)	(2.110.036)	(2.009.006)
15.	Aset tetap bersegel	3.784.028	3.932.468	4.045.228	4.213.322
	Akumulasi penyusutan aset tetap bersegel (*)	(2.006.700)	(2.006.168)	(2.085.815)	(2.277.826)
16.	Aset tetap dan inventaris	42.419.600	42.009.451	45.449.504	44.716.420
	Akumulasi penyusutan aset tetap dan inventaris (*)	(8.505.098)	(7.550.602)	(10.501.778)	(9.073.609)
17.	Aset non produktif				
	a. Properti terbengkalai	106.754	106.597	106.754	106.014
	b. Aset yang dibeli di jaminan	19.815	19.815	20.754	21.414
	c. Rekening tunda	1.606.991	778.659	1.646.991	778.659
	d. Aset antar kantor				
	i. Melakukan kegiatan operasional di Indonesia	(18.727.060)	(17.283.457)	(18.727.060)	(17.283.457)
	ii. Melakukan kegiatan operasional di luar Indonesia	18.612.997	17.266.014	18.612.997	17.160.014
18.	Cadangan kerugian penurunan nilai dari aset non keuangan (*)	(966.138)	(391.491)	(997.615)	(392.436)
19.	Sewa pembiayaan	-	-	1.380.882	834.485
20.	Aset pajak tangguhan	4.977.947	3.653.000	6.030.691	3.930.161
21.	Aset lainnya	54.551.639	36.948.346	61.485.980	52.516.659
	TOTAL ASET	[illegible]	[illegible]	[illegible]	[illegible]
	LIABILITAS DAN EKUITAS				
	LIABILITAS				
1.	Giro (**)	176.170.808	186.090.928	184.816.200	187.932.233
2.	Tabungan (**)	277.213.680	273.773.513	301.715.340	302.327.614
3.	Simpanan berjangka (**)	225.581.616	215.617.987	248.966.170	235.120.027
4.	Dana investasi revenue sharing				
5.	Pinjaman dari Bank Indonesia	-	-	-	-
6.	Pinjaman dari bank lain (**)	25.485.394	4.932.231	26.165.200	9.666.280
7.	Liabilitas spot dan derivatif	887.677	353.050	887.677	353.051
8.	Utang atas surat berharga yang dijual dengan janji dibeli kembali (repo)	4.017.206	3.315.242	4.017.206	3.315.242
9.	Utang akseptasi	11.605.107	14.679.621	11.876.179	14.785.249
10.	Surat berharga yang diterbitkan	10.106.242	4.075.353	17.075.848	6.955.059
11.	Pinjaman yang diterima	34.804.012	32.034.086	37.012.650	35.105.014
12.	Setoran jaminan	1.365.848	1.317.605	1.366.488	1.317.605
13.	Liabilitas antar kantor				
	a. Melakukan kegiatan operasional di Indonesia	-	-	-	-
	b. Melakukan kegiatan operasional di luar Indonesia	-	-	-	-
14.	Liabilitas pajak tangguhan	-	-	-	-
15.	Liabilitas kepada pemegang polis unit link	-	-	21.321.241	19.662.050
16.	Liabilitas lainnya	25.045.705	19.534.178	26.243.998	28.541.757
17.	Dana investasi profit sharing	-	-	-	-
	TOTAL LIABILITAS	[illegible]	[illegible]	[illegible]	[illegible]
	EKUITAS				
18.	Modal disetor				
	a. Modal dasar	16.000.000	16.000.000	16.000.000	16.000.000
	b. Modal yang belum disetor (*)	(6.555.555)	(6.555.555)	(6.555.555)	(6.555.555)
	c. Saham yang dibeli kembali (treasury stock) (*)	-	-	-	-
19.	Tambahan modal disetor				
	a. Agio	17.976.308	17.976.308	17.976.793	17.976.793
	b. Disagio (*)	-	-	-	-
	c. Modal sumbangan	-	-	-	-
	d. Dana setoran modal	-	-	-	-
	e. Lainnya	-	-	-	-
20.	Penghasilan komprehensif lain				
	a. Penyesuaian akibat penjabaran laporan keuangan dalam mata uang asing	6.473	43.441	147.772	262.443
	b. Keuntungan (kerugian) dari pengukuran nilai wajar keuangan dalam kelompok tersedia untuk dijual	1.009.457	897.028	809.808	919.019
	c. Bagian efektif lindung nilai arus kas	-	-	-	-
	d. Keuntungan revaluasi aset tetap	24.798.324	24.798.324	25.140.512	25.140.512
	e. Bagian penghasilan komprehensif lain dari entitas asosiasi	-	-	-	-
	f. Pengukuran kembali atas program imbalan pasti	95.328	95.324	8.151	17.878
	g. Pajak penghasilan terkait dengan penghasilan komprehensif lain	(1.903.026)	(209.669)	(225.758)	158.007
	h. Lainnya	-	-	-	-
21.	Selisih kurs terjaminan	-	-	-	-
22.	Selisih restrukturisasi entitas sepengendali	-	-	-	-
23.	Ekuitas lainnya	-	-	(166.001)	(62.751)
24.	Cadangan				
	a. Cadangan umum	2.555.555	2.555.555	2.555.555	2.555.555
	b. Cadangan tujuan(***)	-	-	-	-
25.	Laba/rugi				
	a. Tahun tahun lalu (*)	82.225.849	75.215.254	88.364.568	80.196.895
	b. Tahun berjalan	14.800.656	13.071.108	15.600.250	13.604.300
	TOTAL EKUITAS YANG DIAPIKAN KEPADA PEMILIK	[illegible]	[illegible]	[illegible]	[illegible]
26.	Kepentingan non pengendali	10.244.268	9.911.192	2.019.240	1.815.780
	TOTAL EKUITAS	[illegible]	[illegible]	[illegible]	[illegible]
	TOTAL LIABILITAS DAN EKUITAS	[illegible]	[illegible]	[illegible]	[illegible]

(*) Sebelum eliminasi saldo rugi setelah Rp.102.874.987 juta dengan agio saham/tambahan modal disetor sesuai kaum mengamanat pada tanggal 30 April 2003.
(**) Rekening interkoneksi bersaldo nolnya dengan cadangan kerugian dan Entitas Anak.
(***) Termasuk eliminasi Surat Berharga yang dimiliki Entitas Anak dengan klasifikasi "Dimiliki hingga Jatuh Tempo" sesuai dengan PSAK 110 "Akuntansi Reksa", yang berlaku efektif sejak 1 Januari 2012.
(****) Per 30 September 2016, dikelompokkan sebagai cadangan tujuan ke laba tahun lalu sebesar Rp0.200.021 juta.

LAPORAN LABA RUGI DAN PENGHASILAN KOMPREHENSIF LAIN
Untuk Periode yang Berakhir Pada Tanggal 30 September 2017 dan 2016

(Dalam Jutaan Rupiah)

No.	POS - POS	INDIVIDUAL		KONSOLIDASIAN	
		30 September 2017	30 September 2016	30 September 2017	30 September 2016
	PENDAPATAN DAN BEBAN OPERASIONAL				
A.	Pendapatan Bunga dan Beban Bunga				
1.	Pendapatan Bunga dan Pendapatan Syariah	30.045.424	49.996.286	39.268.977	56.885.253
	a. Rupiah	30.009.001	48.501.168	38.501.278	54.871.728
	b. Valuta asing	8.616.003	1.665.144	1.257.024	4.013.513
2.	Beban Bunga dan Beban Syariah	17.601.701	32.351.617	20.804.385	36.224.205
	a. Rupiah	15.455.334	28.600.679	18.677.424	34.864.249
	b. Valuta asing	1.878.362	1.911.126	1.991.024	1.359.956
3.	Pendapatan (Beban) Bunga dan Syariah - Bersih	12.413.723	18.194.671	18.464.592	18.660.048
4.	Pendapatan Premi	-	-	2.782.486	7.350.496
5.	Beban Klaim	-	-	4.067.336	5.334.614
	Pendapatan Premi (Beban Klaim) Bersih	-	-	1.780.857	2.295.636
	Pendapatan (Beban) Bunga dan Syariah - Bersih setlah Pendapatan Premi (Beban Klaim) Bersih	12.413.723	18.194.671	20.245.449	20.955.274
B.	Pendapatan dan Beban Operasional lainnya				
1.	Pendapatan Operasional lainnya	[illegible]	[illegible]	[illegible]	[illegible]
	a. Pendapatan nilai wajar aset keuangan				
	i. Surat berharga	1.880	-	720.474	87.003
	ii. Kredit	-	-	-	-
	iii. Spot dan derivatif	1.606.765	1.869.106	1.606.765	1.869.106
	iv. Aset keuangan lainnya	-	-	-	-
	b. Penurunan nilai wajar liabilitas keuangan	-	-	-	-
	c. Keuntungan penjualan aset keuangan				
	i. Surat berharga	704.404	326.673	792.491	374.044
	ii. Kredit	-	-	-	-
	iii. Aset keuangan lainnya	-	-	-	-
	d. Keuntungan transaksi spot dan derivatif (realized)	170.600	141.237	208.860	141.042
	e. Dividen	317.000	762.247	-	-
	f. Keuntungan dari penyertaan equity method	-	-	-	-
	g. Komisi/provisi/fee dan administrasi	8.397.092	7.661.101	9.152.240	8.284.547
	h. Pemulihan atas cadangan kerugian penurunan nilai	356.730	585.784	356.999	585.784
	i. Pendapatan lainnya	3.000.171	2.304.459	4.604.757	3.036.030
2.	Beban Operasional lainnya	[illegible]	[illegible]	[illegible]	[illegible]
	a. Penurunan nilai wajar aset keuangan				
	i. Surat berharga	-	8.510	-	-
	ii. Kredit	-	-	-	-
	iii. Spot dan derivatif	-	-	-	-
	iv. Aset keuangan lainnya	-	-	-	-
	b. Kerugian nilai wajar liabilitas keuangan	-	-	-	-
	c. Kerugian penjualan aset keuangan				
	i. Surat berharga	-	-	-	-
	ii. Kredit	-	-	-	-
	iii. Aset keuangan lainnya	-	-	-	-
	d. Kerugian transaksi spot dan derivatif (realized)	-	-	-	-
	e. Kerugian penurunan nilai aset keuangan (impairment)				
	i. Surat berharga	-	126.032	-	126.328
	ii. Kredit	10.154.545	16.605.250	12.200.694	15.879.444
	iii. Pembiayaan syariah	-	-	-	-
	iv. Aset keuangan lainnya	-	70.402	1.656	366.005
	f. Kerugian terkait risiko operasional	38.621	5.050	38.621	5.053
	g. Kerugian dari penyertaan dengan equity method	-	-	-	-
	h. Komisi/provisi/fee dan administrasi	444.224	318.701	474.228	317.644
	i. Kerugian penurunan nilai aset lainnya (non keuangan)	116.651	225	205.425	112.206
	j. Beban tenaga kerja	8.017.980	7.708.019	10.247.499	9.808.450
	k. Beban promosi	351.260	430.177	465.699	736.016
	l. Beban lainnya	10.875.782	9.496.561	13.016.682	12.231.324
	Pendapatan (Beban) Operasional lainnya Bersih	[illegible]	[illegible]	[illegible]	[illegible]
	LABA (RUGI) OPERASIONAL	[illegible]	[illegible]	[illegible]	[illegible]
	PENDAPATAN (BEBAN) NON OPERASIONAL				
1.	Keuntungan (kerugian) penjualan aset tetap dan investasi	7.198	2.956	8.387	(320)
2.	Keuntungan (kerugian) penjabaran transaksi valuta asing	(8.756)	3.058	196.026	22.555
3.	Pendapatan (beban) non operasional lainnya	-	-	-	-
	LABA (RUGI) NON OPERASIONAL	(1.512)	2.462	203.263	(22.908)
	LABA (RUGI) PERIODE BERJALAN SEBELUM PAJAK	14.024.462	14.403.151	19.646.997	19.926.695
	Pajak penghasilan				
a.	Taksiran pajak periode berjalan	(2.802.026)	(1.071.407)	(3.157.835)	(2.384.946)
b.	Pendapatan (beban) pajak tangguhan	396.220	339.364	(1.053.139)	357.418
	LABA (RUGI) BERSIH PERIODE BERJALAN	[illegible]	[illegible]	[illegible]	[illegible]
	PENDAPATAN KOMPREHENSIF LAIN				
1.	Pos-pos yang tidak akan direklasifikasi ke laba rugi				
a.	Keuntungan revaluasi aset tetap	-	20.368.847	-	20.913.533
b.	Pengukuran kembali atas program imbalan pasti	-	(11.775)	(14.612)	(11.778)
c.	Bagian penghasilan komprehensif lain dari entitas asosiasi	-	-	-	-
d.	Lainnya	-	-	-	-
e.	Pajak penghasilan terkait pos-pos yang tidak akan direklasifikasi ke laba rugi	-	(290.113)	3.408	(290.127)
2.	Pos-pos yang akan direklasifikasi ke laba rugi				
a.	Penyesuaian akibat penjabaran laporan keuangan dalam mata uang asing	(96.466)	(33.775)	(96.201)	(88.977)
b.	Keuntungan (kerugian) dari pengukuran nilai wajar keuangan dalam kelompok tersedia untuk dijual	2.067.394	2.555.403	2.167.344	2.134.793
c.	Bagian efektif lindung nilai arus kas	-	-	(6.188)	-
d.	Lainnya	-	-	-	-
e.	Pajak penghasilan terkait pos-pos yang akan direklasifikasi ke laba rugi	(392.224)	(442.855)	(414.200)	(478.223)
	Penghasilan Komprehensif lain periode berjalan setelah pajak	1.678.614	20.845.558	1.754.851	21.712.198
	TOTAL LABA KOMPREHENSIF PERIODE BERJALAN	16.526.240	34.847.366	17.332.879	39.949.750
	Laba bersih periode berjalan yang dapat diatribusikan kepada:				
	PEMILIK	14.800.656	13.071.108	15.600.250	13.573.201
	KEPENTINGAN NON PENGENDALI	-	-	506.798	603.808
	TOTAL LABA BERSIH PERIODE BERJALAN	14.800.656	13.071.108	15.600.048	13.667.019
	Total Pendapatan Komprehensif lain periode berjalan yang dapat diatribusikan kepada:				
	PEMILIK	1.678.614	20.845.558	1.674.804	21.206.818
	KEPENTINGAN NON PENGENDALI	-	-	80.048	505.932
	TOTAL PENGHASILAN KOMPREHENSIF LAIN PERIODE BERJALAN	1.678.614	20.845.558	1.754.851	21.712.198
	Total Laba Komprehensif periode berjalan yang dapat diatribusikan kepada:				
	PEMILIK	16.526.240	33.497.366	16.795.028	34.780.019
	KEPENTINGAN NON PENGENDALI	-	-	586.845	669.721
	TOTAL LABA KOMPREHENSIF PERIODE BERJALAN	16.526.240	34.847.366	17.332.879	35.449.750
	TRANSFER LABA (RUGI) KE KANTOR PUSAT DIVISIONS	-	-	-	-
	LABA BERSIH PER SAHAM DASAR (nilai penuh)			[illegible]	[illegible]

LAPORAN RASIO KEUANGAN
Tanggal 30 September 2017 dan 2016

(Dalam %)

No.	RASIO	INDIVIDUAL	
		30 September 2017	30 September 2016
	RASIO KINERJA		
1.	Kecukupan Pencadangan Modal Minimum (KPMM)	23.98%	22.64%
2.	Aset produktif bermasalah dan aset non produktif bermasalah terhadap total aset produktif dan aset non produktif	2.59%	2.59%
3.	Aset produktif bermasalah terhadap total aset produktif	2.80%	2.99%
4.	Cadangan Kerugian Penurunan Nilai (CKPN) aset keuangan terhadap aset produktif	6.05%	3.80%
5.	NPL gross	3.74%	3.69%
6.	NPL net	0.85%	1.04%
7.	Return on Asset (ROA)	2.15%	2.35%
8.	Return on Equity (ROE)	14.68%	15.16%
9.	Net Interest Margin (NIM)	5.66%	6.46%
10.	Beban Operasional terhadap Pendapatan Operasional (BOPO)	71.85%	77.17%
11.	Loan to Deposit Ratio (LDR)	80.05%	80.06%

No.	RASIO	INDIVIDUAL	
		30 September 2017	30 September 2016
	KEPATUHAN (COMPLIANCE)		
1.	a. Pemenuhan pelanggaran BMPK		
	i. Pihak terkait	0.00%	0.00%
	ii. Pihak tidak terkait	0.00%	0.00%
	b. Pemenuhan pelanggaran BMPK		
	i. Pihak terkait	0.00%	0.00%
	ii. Pihak tidak terkait	0.00%	0.00%
2.	Giro Wajib Minimum (GWM)		
	a. GWM Valuta Rupiah	8.00%	8.00%
	b. GWM Valuta Asing	8.00%	8.00%
3.	Posisi Devisa Neto (PDN) secara keseluruhan	2.50%	2.79%

Desember

LAPORAN KEUANGAN KONSOLIDASIAN

PT Bank Mandiri (Persero) Tbk. & Entitas Anak

mandiri

Terdepan, Terpercaya. Tumbuh bersama Anda.

LAPORAN POSISI KEUANGAN

Tanggal 31 Desember 2017 dan 2016

(Dalam Jutaan Rupiah)

No.	POS - POS	INDIVIDUAL 31 Desember 2017 (Diaudit)	INDIVIDUAL 31 Desember 2016 (Diaudit)	KONSOLIDASIAN 31 Desember 2017 (Diaudit)	KONSOLIDASIAN 31 Desember 2016 (Diaudit)
	ASET				
1.	Kas	22.050.487	21.225.106	24.268.563	22.904.775
2.	Penempatan pada Bank Indonesia	91.599.129	103.910.079	109.629.672	111.261.218
3.	Penempatan pada bank lain	28.676.346	19.800.017	32.047.351	21.206.905
4.	Tagihan spot dan derivatif	424.964	240.870	448.106	240.870
5.	Surat berharga				
	a. Diukur pada nilai wajar melalui laporan laba rugi	3.097.949	3.425.406	28.067.412	25.052.301
	b. Tersedia untuk dijual	107.918.670	96.012.792	110.596.590	98.600.007
	c. Dimiliki hingga jatuh tempo ***	6.278.485	15.008.003	19.054.151	21.750.757
	d. Pinjaman yang diberikan dan piutang	-	-	-	-
6.	Surat berharga yang dijual dengan janji dibeli kembali (repo)	4.187.398	3.914.691	4.187.398	3.914.691
7.	Tagihan atas surat berharga yang dibeli dengan janji dijual kembali (reverse repo)	2.329.116	3.746.990	2.629.015	3.054.446
8.	Tagihan akseptasi	12.463.241	14.670.027	12.544.484	14.590.244
9.	Kredit				
	a. Diukur pada nilai wajar melalui laporan laba rugi	-	-	-	-
	b. Tersedia untuk dijual	-	-	-	-
	c. Dimiliki hingga jatuh tempo	-	-	-	-
	d. Pinjaman yang diberikan dan piutang	449.257.408	393.669.270	712.037.865	649.523.963
10.	Pinjaman konsorsium	-	-	15.145.219	11.055.216
11.	Pembiayaan syariah	-	-	-	-
12.	Penyertaan	7.542.913	6.583.355	346.236	255.409
13.	Investasi penyegaran pokok pada kontrak unit link	-	-	-	-
14.	Cadangan kerugian penurunan nilai aset keuangan -/-				
	a. Surat berharga	(42.600)	(17.584)	(67.521)	(230.380)
	b. Kredit	(21.754.532)	(20.782.070)	(34.172.871)	(32.614.760)
	c. Lainnya	(7.600.670)	(2.050.833)	(7.600.870)	(2.450.998)
15.	Aset tidak berwujud	4.325.327	3.355.458	5.132.347	4.213.322
	Akumulasi amortisasi aset tidak berwujud -/-	(2.950.868)	(2.086.140)	(3.705.780)	(2.257.826)
16.	Aset tetap dan inventaris	44.087.921	43.909.871	48.991.375	44.736.930
	Akumulasi penyusutan aset tetap dan inventaris -/-	(8.667.610)	(7.550.042)	(10.372.622)	(9.673.630)
17.	Aset non produktif				
	a. Properti terbengkalai	108.749	146.581	108.749	146.814
	b. Aset yang diambil alih	300.780	19.813	301.719	21.614
	c. Rekening lunda	1.227.623	718.439	1.227.623	718.439
	d. Aset antar kantor				
	1. Melakukan kegiatan operasional di Indonesia	(21.216.377)	(17.083.437)	(21.216.377)	(17.083.437)
	2. Melakukan kegiatan operasional di luar Indonesia	21.273.956	17.360.913	21.273.956	17.360.913
18.	Cadangan kerugian penurunan nilai dari aset non keuangan -/-	(320.339)	(201.495)	(321.173)	(203.430)
19.	Sewa pembiayaan	-	-	2.364.629	834.083
20.	Aset pajak tangguhan	4.969.726	3.633.680	5.664.319	3.990.131
21.	Aset lainnya	36.390.956	26.946.346	42.349.136	32.134.859
	TOTAL ASET	**878.377.451**	**818.181.016**	**1.126.700.847**	**1.038.706.209**
	LIABILITAS DAN EKUITAS				
	LIABILITAS				
1.	Giro *)	190.247.977	188.599.638	203.390.145	187.052.222
2.	Tabungan **)	303.688.823	271.772.513	338.912.644	302.327.614
3.	Simpanan berjangka **)	230.060.731	223.617.301	275.303.802	273.126.857
4.	Dana investasi revenue sharing	-	-	-	-
5.	Pinjaman dari Bank Indonesia	-	-	-	-
6.	Pinjaman dari bank lain **)	7.914.778	9.032.231	8.794.796	9.668.280
7.	Liabilitas spot dan derivatif	208.122	303.030	279.262	303.047
8.	Utang atas surat berharga yang dijual dengan janji dibeli kembali (repo)	3.550.883	3.353.042	3.550.883	3.353.042
9.	Utang akseptasi	12.463.241	14.670.027	12.544.484	14.590.244
10.	Surat berharga yang diterbitkan	10.003.875	4.075.423	16.776.200	8.953.959
11.	Pinjaman yang diterima	27.317.013	32.050.986	35.895.180	36.105.016
12.	Setoran jaminan	1.416.164	1.317.605	1.416.164	1.317.605
13.	Liabilitas antar kantor				
	a. Melakukan kegiatan operasional di Indonesia	-	-	-	-
	b. Melakukan kegiatan operasional di luar Indonesia	-	-	-	-
14.	Liabilitas pajak tangguhan	-	-	-	-
15.	Liabilitas kepada pemegang polis unit link	-	-	25.250.033	19.652.950
16.	Liabilitas lainnya	28.150.138	19.026.778	36.336.110	28.341.757
17.	Dana investasi profit sharing	-	-	-	-
	TOTAL LIABILITAS	**818.786.539**	**774.372.780**	**914.699.713**	**865.208.340**
	EKUITAS				
18.	Modal disetor				
	a. Modal dasar	18.000.000	18.000.000	18.000.000	18.000.000
	b. Modal yang belum disetor -/-	(4.532.535)	(4.532.535)	(4.532.535)	(4.532.535)
	c. Saham yang dibeli kembali (treasury stock) -/-	-	-	-	-
19.	Tambahan modal disetor				
	a. Agio	17.476.308	17.476.308	17.216.192	17.216.192
	b. Disagio -/-	-	-	-	-
	c. Modal sumbangan	-	-	-	-
	d. Dana setoran modal	-	-	-	-
	e. Lainnya	-	-	-	-
20.	Penghasilan komprehensif lain				
	a. Penyesuaian akibat penjabaran laporan keuangan dalam mata uang asing	1.701	40.441	169.523	202.003
	b. Keuntungan (kerugian) dari perubahan nilai aset keuangan dalam kelompok tersedia untuk dijual	1.220.938	(497.628)	1.832.339	(924.219)
	c. Bagian efektif lindung nilai arus kas	-	-	(10.843)	-
	d. Keuntungan revaluasi aset tetap	25.322.028	24.796.520	25.886.831	25.140.523
	e. Bagian penghasilan komprehensif lain dari entitas asosiasi	-	-	-	-
	f. Pengukuran kembali atas program imbalan pasti	(614.751)	80.326	(610.004)	17.838
	g. Pajak penghasilan terkait dengan penghasilan komprehensif lain	(30.938)	(200.063)	(124.803)	(96.347)
	h. Lainnya	-	-	-	-
21.	Selisih kurs mengarsipkan	-	-	-	-
22.	Selisih restrukturisasi entitas sepengendali	-	-	-	-
23.	Ekuitas lainnya	-	-	(106.801)	(62.701)
24.	Cadangan				
	a. Cadangan umum	3.333.333	3.333.333	3.333.333	3.333.333
	b. Cadangan lapsel ***)	-	-	-	-
25.	Laba rugi				
	a. Tahun-tahun lalu *)	32.233.688	73.373.204	88.384.506	80.190.895
	b. Tahun Berjalan	20.010.774	13.071.188	20.639.683	13.808.565
	TOTAL EKUITAS YANG DIAT. DISTRIBUSIKAN KEPADA PEMILIK	**(58.821.292)**	**(44.408.232)**	**(88.218.842)**	**(66.015.658)**
26.	Kepentingan non pengendali	-	-	1.267.389	1.815.765
	TOTAL EKUITAS	**(58.821.292)**	**(44.408.232)**	**(86.951.453)**	**(64.199.893)**
	TOTAL LIABILITAS DAN EKUITAS	**878.377.451**	**818.181.016**	**1.126.700.847**	**1.038.706.209**

*) Rincian informasi saldo rugi sebesar Rp102.201.301 juta dengan saldo rekonstruksiakan model disetor melalui hasil reorganisasi pada tanggal 30 April 2003.

**) Rekening antarbankan termasuk dana syariah berupa giro Wadiah dan Tabungan Wadiah.

***) Termasuk dikelompok Surat Berharga yang dimiliki Entitas Anak dengan klasifikasi "Pinjaman yang Diberikan dan Piutang" sesuai dengan PSAK 110 "Akuntansi Aset", yang berlaku efektif sejak 1 Januari 2010.

LAPORAN LABA RUGI DAN PENGHASILAN KOMPREHENSIF LAIN

Untuk Tahun yang Berakhir Pada Tanggal 31 Desember 2017 dan 2016

(Dalam Jutaan Rupiah)

No.	POS - POS	INDIVIDUAL 31 Desember 2017 (Diaudit)	INDIVIDUAL 31 Desember 2016 (Diaudit)	KONSOLIDASIAN 31 Desember 2017 (Diaudit)	KONSOLIDASIAN 31 Desember 2016 (Diaudit)
	PENDAPATAN DAN BEBAN OPERASIONAL				
	A. Pendapatan Bunga dan Syariah, Beban Bunga dan Syariah, serta Pendapatan Premi dan Beban Klaim				
	1. Pendapatan Bunga dan Pendapatan Syariah	**87.878.151**	**87.135.191**	**99.501.330**	**96.799.080**
	a. Rupiah	81.208.539	80.831.225	93.536.089	89.149.815
	b. Valuta asing	6.668.612	7.529.966	6.964.941	7.529.913
	2. Beban Bunga dan Beban Syariah	**22.986.409**	**21.485.667**	**27.174.371**	**24.884.519**
	a. Rupiah	20.393.796	19.308.110	24.561.465	22.689.301
	b. Valuta asing	2.592.613	2.177.528	2.612.914	2.195.218
	Pendapatan (Beban) Bunga dan Syariah - Neto	**64.891.652**	**65.649.244**	**72.327.159**	**71.854.389**
	3. Pendapatan Premi	-	-	**10.025.187**	**9.677.191**
	4. Beban Klaim	-	-	**7.860.112**	**6.759.210**
	Pendapatan Premi (Beban Klaim) - Neto	-	-	**2.165.075**	**2.922.481**
	Pendapatan (Beban) Bunga dan Syariah - Neto setelah Pendapatan Premi (Beban Klaim) - Neto	**64.891.652**	**65.649.244**	**74.792.234**	**74.477.850**
	B. Pendapatan dan Beban Operasional Selain Bunga				
	1. Pendapatan Operasional Selain Bunga	**21.071.288**	**18.350.738**	**32.913.357**	**30.230.628**
	a. Peningkatan nilai wajar aset keuangan				
	i. Surat berharga	2.489	-	147.993	15.038
	ii. Kredit	-	-	-	-
	iii. Spot dan derivatif	2.810.168	2.038.647	2.810.168	2.038.647
	iv. Aset keuangan lainnya	-	-	-	-
	b. Penurunan nilai wajar liabilitas keuangan	-	-	-	-
	c. Keuntungan penjualan aset keuangan				
	i. Surat berharga	830.383	700.004	890.570	795.904
	ii. Kredit	-	-	-	-
	iii. Aset keuangan lainnya	-	-	-	-
	d. Keuntungan transaksi spot dan derivatif (realisasi)	327.796	749.280	277.913	228.187
	e. Dividen	813.500	702.267	-	-
	f. Keuntungan dari penyertaan equity method	-	-	-	-
	g. Komisi/provisi fee dan administrasi	11.467.919	10.006.578	12.523.185	11.479.422
	h. Pemulihan atas cadangan kerugian penurunan nilai	346.320	176.711	523.094	176.711
	i. Pendapatan lainnya	4.629.707	3.941.671	8.913.034	5.547.131
	2. Beban Operasional Selain Bunga	**69.897.110**	**57.113.311**	**91.249.840**	**78.554.404**
	a. Penurunan nilai wajar aset keuangan				
	i. Surat berharga	-	3.198	-	-
	ii. Kredit	-	-	-	-
	iii. Spot dan derivatif	-	-	-	-
	iv. Aset keuangan lainnya	-	-	-	-
	b. Peningkatan nilai wajar liabilitas keuangan	-	-	-	-
	c. Kerugian penjualan aset keuangan				
	i. Surat berharga	-	-	-	-
	ii. Kredit	-	-	-	-
	iii. Aset keuangan lainnya	-	-	-	-
	d. Kerugian transaksi spot dan derivatif (realisasi)	-	-	-	-
	e. Kerugian penurunan nilai aset keuangan (impairment)				
	i. Surat berharga	-	-	9.938	20.871
	ii. Kredit	13.022.139	22.448.598	16.104.424	24.300.384
	iii. Pembiayaan syariah	-	-	-	-
	iv. Aset keuangan lainnya	-	146.578	3.080	623.020
	f. Kerugian terkait risiko operasional	33.311	2.116.044	33.311	2.116.044
	g. Kerugian dari penyertaan dengan equity method	-	-	-	-
	h. Komisi/provisi fee dan administrasi	627.445	665.707	672.768	671.400
	i. Kerugian penurunan nilai aset lainnya (non keuangan)	200.003	24.731	326.003	91.867
	j. Beban tenaga kerja	11.080.903	10.181.930	14.207.801	13.035.262
	k. Beban promosi	910.927	911.700	1.092.303	1.056.241
	l. Beban lainnya	14.962.042	12.294.024	18.886.038	16.373.987
	Pendapatan (Beban) Operasional Selain Bunga Neto	**(18.793.822)**	**(38.268.153)**	**(57.622.483)**	**(59.883.673)**
	LABA RUGI OPERASIONAL	**20.095.830**	**16.601.291**	**27.169.751**	**18.013.757**
	PENDAPATAN DAN BEBAN NON OPERASIONAL				
1.	Keuntungan (kerugian) penjualan aset tetap dan inventaris	1.181	288	44.777	122
2.	Keuntungan (kerugian) pengalihan transaksi valuta asing	-	-	-	-
3.	Pendapatan (beban) non operasional lainnya	1.644	22.811	(17.665)	(39.882)
	LABA (RUGI) NON OPERASIONAL	**2.825**	**23.011**	**(12.888)**	**(39.760)**
	LABA (RUGI) PERIODE BERJALAN SEBELUM PAJAK	**20.098.065**	**16.624.408**	**27.156.863**	**18.973.993**
	Pajak penghasilan				
a.	Tahunan pajak periode berjalan	(4.883.092)	(4.455.708)	(5.593.205)	(5.088.924)
b.	Pendapatan (beban) pajak tangguhan	(203.757)	1.102.488	(524.528)	1.166.122
	LABA (RUGI) BERSIH PERIODE BERJALAN	**20.010.716**	**13.071.188**	**21.043.042**	**14.808.163**
	PENGHASILAN KOMPREHENSIF LAIN				
1.	**Pos-pos yang tidak akan direklasifikasi ke laba rugi**				
a.	Keuntungan revaluasi aset tetap	526.108	24.796.520	526.108	25.140.538
b.	Pengukuran kembali atas program imbalan pasti	(765.07?)	127.968	(641.369)	(208.696)
c.	Bagian penghasilan komprehensif lain dari entitas asosiasi	-	-	-	-
d.	Lainnya	-	-	-	-
e.	Pajak penghasilan terkait pos-pos yang tidak akan direklasifikasi ke laba rugi	141.013	40.241	132.139	37.174
2.	**Pos-pos yang akan direklasifikasi ke laba rugi**				
a.	Penyesuaian akibat penjabaran laporan keuangan dalam mata uang asing	(89.600)	120.323	(92.750)	(40.732)
b.	Keuntungan (kerugian) dari perubahan nilai aset keuangan dalam kelompok tersedia untuk dijual	2.229.365	882.947	2.364.089	945.231
c.	Bagian efektif dari lindung nilai arus kas	-	-	(10.843)	-
d.	Lainnya	-	-	-	-
e.	Pajak penghasilan terkait pos-pos yang akan direklasifikasi ke laba rugi	(423.121)	(320.624)	(448.198)	(170.842)
	Penghasilan Komprehensif lain periode berjalan setelah pajak	**1.734.580**	**25.552.087**	**1.877.993**	**25.694.880**
	TOTAL LABA KOMPREHENSIF PERIODE BERJALAN	**21.745.296**	**38.623.275**	**22.921.035**	**40.503.698**
	Laba bersih periode berjalan yang dapat distribusikan kepada :				
	PEMILIK	20.010.774	13.071.188	20.639.683	13.808.565
	KEPENTINGAN NON PENGENDALI	-	-	403.359	999.598
	TOTAL LABA BERSIH PERIODE BERJALAN	**20.010.774**	**13.071.188**	**21.043.042**	**14.808.163**
	Total Penghasilan Komprehensif lain periode berjalan yang dapat distribusikan kepada :				
	PEMILIK	1.734.580	25.552.087	1.851.426	25.677.573
	KEPENTINGAN NON PENGENDALI	-	-	26.567	17.312
	TOTAL PENGHASILAN KOMPREHENSIF LAIN PERIODE BERJALAN	**1.734.580**	**25.552.087**	**1.877.993**	**25.694.880**
	Total Laba Komprehensif periode berjalan yang dapat distribusikan kepada :				
	PEMILIK	21.745.296	38.623.275	22.481.109	39.484.138
	KEPENTINGAN NON PENGENDALI	-	-	439.926	1.019.560
	TOTAL LABA KOMPREHENSIF PERIODE BERJALAN	**21.745.296**	**38.623.275**	**22.921.035**	**40.503.698**
	TRANSFER LABA (RUGI) KE KANTOR PUSAT	-	-	-	-
	DIVIDEN	-	-	-	-
	LABA BERSIH PER SAHAM (dalam satuan rupiah)			**903,28**	**395,93**

*) Laba per saham untuk tahun yang berakhir pada tanggal 31 Desember 2016 dihitung kembali dengan menggunakan jumlah saham rata-tertimbang saham yang beredar setelah efektif sejak yang berlaku efektif sejak tanggal 13 September 2017.

LAPORAN RASIO KEUANGAN

Tanggal 31 Desember 2017 dan 2016

(Dalam %)

No.	RASIO	INDIVIDUAL 31 Desember 2017 (Diaudit)	INDIVIDUAL 31 Desember 2016 (Diaudit)
	RASIO KINERJA		
1.	Kewajiban Penyediaan Modal Minimum (KPMM)	21,69%	21,34%
2.	Aset produktif bermasalah dan aset non produktif bermasalah terhadap total aset produktif dan aset non produktif	2,16%	2,37%
3.	Aset produktif bermasalah terhadap total aset produktif	2,73%	3,07%
4.	Cadangan Kerugian Penurunan Nilai (CKPN) aset keuangan terhadap aset produktif	3,70%	2,07%
5.	NPL gross	3,43%	3,96%
6.	NPL net	1,06%	1,58%
7.	Return on Asset (ROA)	2,73%	1,95%
8.	Return on Equity (ROE)	19,23%	11,12%
9.	Net Interest Margin (NIM)	5,65%	6,20%
10.	Beban Operasional terhadap Pendapatan Operasional (BOPO)	71,78%	86,94%
11.	Loan to Deposit Ratio (LDR)	88,71%	83,84%

No.	RASIO	INDIVIDUAL 31 Desember 2017 (Diaudit)	INDIVIDUAL 31 Desember 2016 (Diaudit)
	KEPATUHAN (COMPLIANCE)		
1.	a. Pemenuhan pelanggaran BMPK		
	i. Pihak terkait	0,00%	0,00%
	ii. Pihak tidak terkait	0,00%	0,00%
	b. Pemenuhan pelanggaran BMPK		
	i. Pihak terkait	0,00%	0,00%
	ii. Pihak tidak terkait	0,00%	0,00%
2.	Giro Wajib Minimum (GWM)		
	a. GWM Utama Rupiah	6,78%	6,50%
	b. GWM Valuta Asing	8,13%	8,17%
3.	Posisi Devisa Neto (PDN) secara keseluruhan	1,59%	2,96%

(2018)

Maret

LAPORAN KEUANGAN KONSOLIDASIAN

PT Bank Mandiri (Persero) Tbk. & Entitas Anak

mandiri

Tentepan, Terpercaya, Tumbuh bersama Anda.

LAPORAN POSISI KEUANGAN

LAPORAN LABA RUGI DAN PENGHASILAN KOMPREHENSIF LAIN

LAPORAN RASIO KEUANGAN

No.	RASIO	31 Maret 2018	31 Maret 2017
	RASIO KINERJA		
1.	Kewajiban Penyediaan Modal Minimum (KPMM)	22,04%	21,11%
2.	Rasio pinjaman/kredit bermasalah dan aset non produktif/bermasalah terhadap total aset produktif dan aset non produktif	2,13%	2,45%
3.	Rasio pinjaman/kredit bermasalah terhadap total aset produktif	2,79%	3,07%
4.	Cadangan Kerugian Penurunan Nilai (CKPN) atas kewajiban terhadap aset produktif	3,07%	3,71%
5.	NPL gross	3,25%	3,85%
6.	NPL net	1,05%	1,34%
7.	Return on Asset (ROA)	3,17%	2,89%
8.	Return on Equity (ROE)	16,73%	15,86%
9.	Net Interest Margin (NIM)	5,41%	5,09%
10.	Biaya Operasional terhadap Pendapatan Operasional (BOPO)	68,01%	72,08%
11.	Loan to Deposit Ratio (LDR)	90,67%	86,23%
12.	Net Stable Funding Ratio (NSFR)		
	a. NSFR Secara Individual	118,19%	
	b. NSFR Secara Konsolidasi	116,23%	

No.	RASIO	31 Maret 2018	31 Maret 2017
	KEPATUHAN (COMPLIANCE)		
1.	a. Persentase pelanggaran BMPK		
	i. Pihak terkait	0,00%	0,00%
	ii. Pihak kelah terkait	0,00%	0,00%
	b. Persentase pelanggaran BMPK		
	i. Pihak terkait	0,00%	0,00%
	ii. Pihak kelah terkait	0,00%	0,00%
2.	Giro Wajib Minimum (GWM)		
	a. GWM Valuta Rupiah	8,00%	8,00%
	b. GWM Valuta Asing	8,00%	8,00%
3.	Posisi Devisa Neto (PDN) secara keseluruhan	3,21%	1,08%

Juni

LAPORAN KEUANGAN KONSOLIDASIAN

PT Bank Mandiri (Persero) Tbk. & Entitas Anak

mandiri

Tentangan, Terpercaya. Tumbuh bersama Anda.

LAPORAN POSISI KEUANGAN

Tanggal 30 Juni 2018 dan 31 Desember 2017

(Dalam Jutaan Rupiah)

No.	Pos - Pos	Perusahaan		Konsolidasian	
		30 Juni 2018	31 Desember 2017 (Diaudit)	30 Juni 2018	31 Desember 2017 (Diaudit)
	ASET				
1.	Kas	23.000.549	22.001.497	28.908.008	28.200.919
2.	Penempatan pada Bank Indonesia	87.931.142	91.099.124	96.001.600	104.824.672
3.	Penempatan pada bank lain	26.334.280	30.976.248	31.808.832	32.247.951
4.	Tagihan spot dan derivatif	1.666.741	824.064	1.818.833	890.788
5.	Surat berharga				
	a. Diukur pada nilai wajar melalui laporan laba/rugi	3.973.313	3.891.399	26.217.920	28.047.512
	b. Tersedia untuk dijual	79.020.081	107.016.070	82.867.115	113.030.030
	c. Dimiliki hingga jatuh tempo (**)	7.180.227	6.278.400	24.727.006	18.026.131
	d. Pinjaman yang diberikan dan piutang				
6.	Surat berharga yang dibeli dengan janji dijual kembali (repo)	28.725.266	6.397.708	28.725.266	6.397.708
7.	Tagihan atas surat berharga yang dibeli dengan janji dijual kembali (reverse repo)		2.229.118	398.888	2.629.111
8.	Tagihan akseptasi	12.043.000	12.862.251	12.782.761	12.534.404
9.	Kredit				
	a. Diukur pada nilai wajar melalui laporan laba/rugi				
	b. Tersedia untuk dijual				
	c. Dimiliki hingga jatuh tempo				
	d. Pinjaman yang diberikan dan piutang	671.171.582	646.551.909	743.396.698	713.037.802
10.	Pembiayaan syariah			15.886.298	13.140.214
11.	Penyertaan saham				
12.	Pinjaman	7.148.045	7.142.911	313.156	186.238
13.	Investasi permanen pada entitas berelisasi unit link				
14.	Cadangan kerugian penurunan nilai aset keuangan (-)				
	a. Surat berharga	(30.050)	(42.849)	(57.160)	(47.527)
	b. Kredit	(28.722.555)	(25.754.535)	(32.806.200)	(28.172.671)
	c. Lainnya	(1.371.406)	(1.368.275)	(1.712.150)	(1.685.614)
15.	Aset tetap dan akumulasi	9.832.116	9.551.327	5.357.609	5.150.287
	Akumulasi penyusutan aset tetap dan inventaris (-)	(3.606.216)	(3.459.848)	(3.939.019)	(3.700.180)
16.	Aset yang dari inventaris	84.688.264	84.067.611	87.323.198	86.991.375
	Akumulasi penyusutan aset yang dari inventaris (-)	(8.516.701)	(8.067.918)	(11.024.822)	(10.372.022)
17.	Aset non produktif				
	a. Properti terbengkalai	106.744	106.744	106.744	106.744
	b. Aset yang diambil alih	300.186	300.186	302.280	301.719
	c. Rekening tunda	2.047.627	1.227.623	2.047.627	1.227.623
	d. Aset antar kantor				
	i. Melebihan kegiatan operasional di Indonesia	(14.196.487)	(21.214.277)	(14.196.487)	(21.214.277)
	ii. Melebihan kegiatan operasional di luar Indonesia	16.919.088	21.273.938	16.919.088	21.273.938
18.	Cadangan kerugian penurunan nilai dari aset non keuangan (-)	(501.758)	(500.208)	(502.608)	(501.173)
19.	Aset syariah			3.226.128	2.304.019
20.	Aset pajak tangguhan	5.428.610	4.840.746	5.808.611	5.344.519
21.	Aset lainnya	46.824.177	46.399.056	63.618.080	61.249.138
	JUMLAH ASET	[illegible]	[illegible]	[illegible]	[illegible]
	LIABILITAS DAN EKUITAS				
	LIABILITAS				
1.	Giro (*)	175.158.280	145.247.077	186.758.202	155.200.195
2.	Tabungan (*)	390.931.080	364.848.833	392.086.021	370.211.048
3.	Simpanan berjangka (*)	232.878.190	230.860.151	286.212.629	275.104.802
4.	Dana investasi revenue sharing				
5.	Pinjaman dari Bank Indonesia				
6.	Pinjaman dari bank lain (*)	16.932.688	7.674.778	17.868.274	8.194.796
7.	Liabilitas spot dan derivatif	3.100.484	318.712	3.163.608	376.262
8.	Utang atas surat berharga yang dibeli dengan janji dijual kembali (repo)	20.979.782	2.592.883	20.979.782	2.592.883
9.	Utang akseptasi	12.043.000	12.862.251	12.782.761	12.534.404
10.	Surat berharga yang diterbitkan	30.828.071	30.883.875	16.504.887	16.776.200
11.	Pinjaman yang diterima	21.326.047	21.537.015	47.908.610	35.891.140
12.	Setoran jaminan	1.779.102	1.616.164	1.779.102	1.616.164
13.	Liabilitas antar kantor				
	a. Melebihan kegiatan operasional di Indonesia				
	b. Melebihan kegiatan operasional di luar Indonesia				
14.	Liabilitas pajak tangguhan				
15.	Liabilitas kepada pemegang polis unit link			20.775.649	25.250.030
16.	Liabilitas lainnya	25.616.196	25.132.130	36.808.017	36.106.110
17.	Dana investasi profit sharing				
	JUMLAH LIABILITAS	[illegible]	[illegible]	[illegible]	[illegible]
	EKUITAS				
18.	Modal disetor	10.000.000	10.000.000	10.000.000	10.000.000
	a. Modal dasar	18.000.000	18.000.000	18.000.000	18.000.000
	b. Modal yang belum disetor (-)	(8.000.000)	(8.000.000)	(8.000.000)	(8.000.000)
	c. Saham yang dibeli kembali (treasury stock) (-)				
19.	Tambahan modal disetor				
	a. Agio	17.476.348	17.476.348	17.476.150	17.114.710
	b. Disagio (-)				
	c. Modal sumbangan				
	d. Dana setoran modal				
	e. Lainnya				
20.	Penghasilan komprehensif lain				
	a. Penyesuaian akibat penjabaran laporan keuangan dalam mata uang asing	(80.302)	1.191	171.822	350.513
	b. Keuntungan (kerugian) dari perubahan nilai wajar keuangan dalam kelompok tersedia untuk dijual	(2.160.081)	1.229.938	(2.136.197)	1.302.310
	c. Bagian efektif lindung nilai arus kas		(2)		(2.020)
	d. Keuntungan revaluasi aset tetap	22.323.628	22.323.628	23.486.631	22.800.017
	e. Bagian pengikatan komprehensif lain dari entitas asosiasi				
	f. Pengukuran kembali atas program imbalan pasti	(614.751)	(614.751)	(614.214)	(614.004)
	g. Pajak penghasilan terkait dengan penghasilan komprehensif lain	168.779	150.030	612.746	519.824
	h. Lainnya				
21.	Selisih kurs penjabaran				
22.	Ekuitas komponen instrumen keuangan lain				
23.	Ekuitas lainnya			198.601	198.601
24.	Cadangan				
	a. Cadangan umum	2.333.333	2.333.333	2.333.333	2.333.333
	b. Cadangan tujuan				
25.	Laba/rugi				
	a. Tahun berjalan (*)	32.958.597	30.224.488	39.758.202	38.284.606
	b. Tahun sebelum	31.080.589	30.016.716	32.178.025	30.016.067
	JUMLAH EKUITAS YANG DIAT TRIBUSIKAN KEPADA PEMILIK BANK	[illegible]	[illegible]	[illegible]	[illegible]
26.	Kepentingan non pengendali			1.838.777	1.241.266
	JUMLAH EKUITAS	[illegible]	[illegible]	[illegible]	[illegible]
	TOTAL LIABILITAS DAN EKUITAS	[illegible]	[illegible]	[illegible]	[illegible]

1. Bersesuai ketentuan sandi-sandi yang tertulis Rp100.875.001 juta dengan yang sebelumnya tercatat sebesar sandi-sandi kredit konsumenmen pada tanggal 31 April 2018.
2. Sandi-sandi kredit yang tertulis dengan [illegible] dengan [illegible] "Sandi-sandi Kredit Konsumenmen" sesuai dengan PSAK 110 "Akuntansi Sandi", yang berlaku efektif sejak 1 Januari 2015.

LAPORAN LABA RUGI DAN PENGHASILAN KOMPREHENSIF LAIN

Untuk Periode yang Berakhir Pada Tanggal 30 Juni 2018 dan 2017

(Dalam Jutaan Rupiah)

No.	Pos - Pos	Perusahaan		Konsolidasian	
		30 Juni 2018	30 Juni 2017	30 Juni 2018	30 Juni 2017
	PENDAPATAN DAN BEBAN OPERASIONAL				
	A. PENDAPATAN DAN BEBAN BUNGA DAN PENDAPATAN PENYULIH-ANTARAN PENDAPATAN DAN BEBAN UMUM				
1.	Pendapatan Bunga dan Pendapatan Syariah	32.306.292	33.666.600	38.823.675	39.124.956
	a. Rupiah	28.131.808	30.428.512	35.486.410	35.732.153
	b. Mata uang	4.174.483	3.237.127	3.338.520	3.392.814
2.	Beban Bunga dan Beban Syariah	4.870.016	11.496.280	12.204.600	13.608.107
	a. Rupiah	4.450.015	10.100.248	11.218.415	12.116.305
	b. Mata uang	420.001	1.312.638	986.186	1.321.802
	Pendapatan Bersih Bunga dan Syariah - Bersih	27.436.276	22.167.136	26.484.734	25.488.059
3.	Pendapatan Provisi			2.256.804	2.124.053
4.	Beban Provisi			2.774.614	3.486.146
	Pendapatan Provisi Beban Provisi - Bersih			1.517.901	1.289.881
	Pendapatan Bersih Bunga dan Syariah - Bersih setelah Pendapatan Provisi Beban Provisi Bersih	27.436.276	22.167.136	28.102.200	26.977.498
	B. PENDAPATAN DAN BEBAN OPERASIONAL LAINNYA				
1.	Pendapatan Bunga dan Pendapatan Syariah	[illegible]	[illegible]	[illegible]	[illegible]
	a. Pendapatan nilai wajar aset keuangan				
	i. Surat berharga	83.878	4.011		86.224
	ii. Kredit				
	iii. Spot dan derivatif	1.862.200	1.229.219	1.802.044	1.226.214
	iv. Aset keuangan lainnya				
	b. Pencairan nilai wajar liabilitas keuangan				
2.	Keuntungan (kerugian) penjualan aset keuangan				
	i. Surat berharga	154.734	199.692	154.232	227.952
	ii. Kredit				
	iii. Aset keuangan lainnya				
3.	Keuntungan (kerugian) dari aset derivatif (realized)	83.612	46.698	131.347	172.172
4.	Dividen	604.081	87.939		
5.	Keuntungan dari penyertaan equity method				
6.	Komisi/provisi/fee dan administrasi	2.440.642	2.316.266	2.140.116	2.027.027
7.	Pemulihan atas cadangan kerugian penurunan nilai	11.289	278.745	111.477	289.288
8.	Pendapatan lainnya	2.287.140	1.912.324	3.086.264	2.021.229
	JUMLAH PENDAPATAN OPERASIONAL LAINNYA	[illegible]	[illegible]	[illegible]	[illegible]
	C. BEBAN OPERASIONAL LAINNYA				
1.	Penurunan nilai wajar aset keuangan				
	a. Surat berharga			208.424	
	b. Kredit				
	c. Spot dan derivatif				
	d. Aset keuangan lainnya				
2.	Kerugian (kerugian) dari aset derivatif (realized)				
3.	Kerugian penurunan nilai aset keuangan (impairment)				
	a. Surat berharga				6.211
	b. Kredit	6.313.730	8.186.633	7.084.342	8.129.178
	c. Pembiayaan syariah				
	d. Aset keuangan lainnya			26.812	4.409
4.	Kerugian terkait risiko operasional	22.384	40.215	22.384	40.215
5.	Kerugian dari penyertaan dengan equity method				
6.	Komisi/provisi/fee dan administrasi	208.048	182.554	225.303	217.124
7.	Kerugian penurunan nilai aset lainnya dari keuangan	13.830	14.088	371.530	450.651
8.	Beban tenaga kerja	5.016.188	5.846.095	7.973.818	8.779.997
9.	Beban umum	394.992	416.248	858.857	891.778
10.	Beban lainnya	7.047.992	6.014.015	9.135.489	8.001.358
	JUMLAH BEBAN OPERASIONAL LAINNYA	[illegible]	[illegible]	[illegible]	[illegible]
	LABA RUGI OPERASIONAL	[illegible]	[illegible]	[illegible]	[illegible]
	PENDAPATAN DAN BEBAN NON OPERASIONAL				
1.	Keuntungan (kerugian) penjualan aset tetap dan inventaris	77	1.198	6.190	1.198
2.	Keuntungan (kerugian) penjabaran transaksi valuta asing				
3.	Pendapatan (beban) non operasional lainnya	16.330	2.549	128.777	(40.022)
	LABA RUGI NON OPERASIONAL	16.407	3.732	131.969	157.228
	LABA RUGI PERIODE BERJALAN SEBELUM PAJAK	[illegible]	[illegible]	[illegible]	[illegible]
	Pajak penghasilan				
a.	Taksiran pajak penghasilan berjalan	(2.257.157)	(1.768.241)	(3.151.818)	(1.290.867)
b.	Penghasilan (beban) pajak tangguhan	247.610	1.192.247	1.000.371	1.014.677
	LABA RUGI BERSIH PERIODE BERJALAN	[illegible]	[illegible]	[illegible]	[illegible]
	PENDAPATAN KOMPREHENSIF LAIN				
1.	Pos-pos yang tidak akan direklasifikasi ke laba rugi				
	a. Keuntungan revaluasi aset tetap				
	b. Pengukuran kembali atas program imbalan pasti			3.146	10.151
	c. Bagian pengikatan komprehensif lain dari entitas asosiasi				
	d. Lainnya			(786)	(1.158)
	e. Pajak penghasilan terkait pos-pos yang tidak akan direklasifikasi ke laba rugi				
2.	Pos-pos yang akan direklasifikasi ke laba rugi				
	a. Penyesuaian akibat penjabaran laporan keuangan dalam mata uang asing	192.219	230.879	2.690	153.958
	b. Keuntungan (kerugian) dari perubahan nilai wajar keuangan dalam kelompok tersedia untuk dijual	(2.384.242)	1.312.624	(2.602.245)	1.441.439
	c. Bagian efektif lindung nilai arus kas			44.006	
	d. Lainnya				
	e. Pajak penghasilan terkait pos-pos yang akan direklasifikasi ke laba rugi	790.328	(328.011)	744.137	(350.997)
	Penghasilan Komprehensif lain periode berjalan, setelah pajak	(2.726.667)	1.214.491	(2.652.242)	1.317.508
	TOTAL LABA RUGI KOMPREHENSIF PERIODE BERJALAN	6.258.147	10.632.366	8.742.178	10.553.038
	Laba (rugi) bersih periode berjalan yang dapat diatribusikan kepada:				
	PEMILIK BANK	11.084.606	8.997.344	12.178.875	8.983.993
	KEPENTINGAN NON PENGENDALI	1.873.991		1.579.327	299.274
	TOTAL LABA RUGI BERSIH PERIODE BERJALAN	11.084.606	8.997.344	13.758.202	9.011.329
	Total Penghasilan Komprehensif lain periode berjalan yang dapat diatribusikan kepada:				
	PEMILIK BANK	12.724.147	10.632.397	12.772.228	10.034.039
	KEPENTINGAN NON PENGENDALI	(6.465.541)		(4.029.950)	519.000
	TOTAL PENGHASILAN KOMPREHENSIF LAIN PERIODE BERJALAN	6.258.147	10.632.397	8.742.178	10.553.039
	Total Laba Rugi Komprehensif periode berjalan yang dapat diatribusikan kepada:				
	PEMILIK BANK	6.258.147	10.632.366	8.882.898	10.317.042
	KEPENTINGAN NON PENGENDALI			(140.680)	417.912
	TOTAL LABA RUGI KOMPREHENSIF PERIODE BERJALAN	6.258.147	10.632.366	8.742.178	10.553.038
	PENDAPATAN LABA BERSIH DIAT TRIBUSIKAN KEPADA:				
	PEMILIK BANK				
	KEPENTINGAN NON PENGENDALI				
	LABA BERSIH PER PEMILIK BANK (dalam Jutaan Rupiah)*	[illegible]	[illegible]	[illegible]	[illegible]

* Laba per saham untuk Periode yang berakhir pada tanggal 30 Juni 2017 dihitung berdasar dengan menggunakan rata-rata terbobotnya saham yang berasal dari penyesuaian atas dividen saham untuk sisa periode yang berakhir efektif sejak 11 September 2017, dividen atas saham yang telah berakhir pada dan dengan yang dibagikan.

LAPORAN RASIO KEUANGAN

Tanggal 30 Juni 2018 dan 2017

(Dalam %)

No.	RASIO	30 Juni 2018	30 Juni 2017
	RASIO KINERJA		
1.	Kewajiban Penyediaan Modal Minimum (KPMM)	[illegible]	[illegible]
2.	Aset produktif bermasalah dan aset non produktif bermasalah terhadap total aset produktif dan non produktif	[illegible]	[illegible]
3.	Aset produktif bermasalah terhadap total aset produktif	[illegible]	[illegible]
4.	Cadangan Kerugian Penurunan Nilai (CKPN) aset keuangan terhadap aset produktif	[illegible]	[illegible]
5.	NPL gross	[illegible]	[illegible]
6.	NPL net	[illegible]	[illegible]
7.	Return on Asset (ROA)	[illegible]	[illegible]
8.	Return on Equity (ROE)	[illegible]	[illegible]
9.	Net Interest Margin (NIM)	[illegible]	[illegible]
10.	Biaya Operasional terhadap Pendapatan Operasional (BOPO)	[illegible]	[illegible]
11.	Loan to Deposit Ratio (LDR)	[illegible]	[illegible]
12.	Net Stable Funding Ratio (NSFR)		
	a. NSFR Secara Individual	[illegible]	
	b. NSFR Secara Konsolidasi	[illegible]	
	KEPATUHAN (COMPLIANCE)		
1.	a. Persentase pelanggaran BMPK		
	i. Pihak terkait	[illegible]	[illegible]
	ii. Pihak tidak terkait	[illegible]	[illegible]
	b. Persentase pelanggaran BMPK		
	i. Pihak terkait	[illegible]	[illegible]
	ii. Pihak tidak terkait	[illegible]	[illegible]
2.	Net Open Position (NOP)		
	a. GWM Valuta Asing	[illegible]	[illegible]
	b. GWM Valuta Asing	[illegible]	[illegible]
3.	Posisi Devisa Neto (PDN) secara keseluruhan	[illegible]	[illegible]

September

LAPORAN KEUANGAN KONSOLIDASIAN
PT Bank Mandiri (Persero) Tbk. & Entitas Anak

mandiri
Tentepan, Terpercaya. Tumbuh bersama Anda.

LAPORAN POSISI KEUANGAN
Tanggal 30 September 2018 dan 31 Desember 2017

(Dalam Jutaan Rupiah)

No.	POS - POS	INDIVIDUAL		KONSOLIDASIAN	
		30 September 2018	31 Desember 2017 (Audited)	30 September 2018	31 Desember 2017 (Audited)
	ASET				
1.	Kas	10.632.480	12.005.487	21.994.804	24.200.043
2.	Penempatan pada Bank Indonesia	73.016.880	91.049.129	87.930.860	109.624.015
3.	Penempatan pada bank lain	20.167.218	18.476.346	27.614.519	32.147.351
4.	Tagihan spot dan derivatif	1.916.380	424.864	1.968.807	448.546
5.	Surat berharga				
	a. Diukur pada nilai wajar melalui laporan laba rugi	8.330.861	6.051.049	21.164.660	20.067.412
	b. Tersedia untuk dijual	103.808.153	107.816.679	107.923.200	110.594.299
	c. Dimiliki hingga jatuh tempo (***)	14.621.851	6.218.490	21.241.240	19.124.151
	d. Pinjaman yang diberikan dan piutang				
6.	Surat berharga yang dijual dengan janji dibeli kembali (repo)	2.653.977	4.187.288	2.653.977	4.187.288
7.	Tagihan atas surat berharga yang dibeli dengan janji dijual kembali (reverse repo)	8.730.076	2.319.114	8.977.635	2.628.315
8.	Tagihan derivatif	14.145.460	12.842.247	14.207.446	12.944.444
9.	Kredit				
	a. Diukur pada nilai wajar melalui laporan laba rugi				
	b. Tersedia untuk dijual				
	c. Dimiliki hingga jatuh tempo				
	d. Pinjaman yang diberikan dan piutang	484.657.470	449.257.408	792.300.129	733.857.841
10.	Pialang pembiayaan konsumen			16.653.480	15.145.219
11.	Pembiayaan syariah				
12.	Penyertaan	7.590.612	7.542.913	379.627	346.226
13.	Investasi properasi pada pada kontrak asuh lisik				
14.	Cadangan kerugian penurunan nilai aset keuangan (-)				
	a. Surat berharga	(32.025)	(32.209)	(92.988)	(67.127)
	b. Kredit	(20.842.878)	(20.754.316)	(35.173.908)	(34.119.971)
	c. Lainnya	(3.992.156)	(3.698.270)	(3.917.355)	(3.683.674)
15.	Aset tetap dan inventaris	4.607.758	4.231.327	5.513.878	5.162.147
	Akumulasi penyusutan aset tetap dan inventaris (-)	(2.771.108)	(2.450.868)	(3.052.170)	(2.706.780)
16.	Aset tetap dan inventaris	44.882.847	44.087.837	48.000.930	46.981.372
	Akumulasi penyusutan aset tetap dan inventaris (-)	(9.882.798)	(8.667.610)	(11.249.913)	(10.373.622)
17.	Aset non produktif				
	a. Properti terbengkalai	140.625	168.749	140.654	168.749
	b. Aset yang diambil alih	390.780	390.780	392.380	391.779
	c. Rekening tunda	1.788.164	1.227.623	1.788.164	1.227.623
	d. Aset antar kantor				
	1. Melakukan kegiatan operasional di Indonesia	27.006.734	22.216.373	13.604.734	22.216.373
	2. Melakukan kegiatan operasional di luar Indonesia	17.103.603	21.273.936	17.103.603	21.273.936
18.	Cadangan kerugian penurunan nilai dari aset non keuangan (-)	(339.628)	(325.230)	(349.368)	(337.179)
19.	Sewa pembiayaan			3.861.538	3.344.679
20.	Aset pajak tangguhan	5.012.752	4.969.726	5.242.878	5.344.319
21.	Aset lainnya	38.465.314	36.300.056	40.656.436	39.284.136
	TOTAL ASET	1.017.124.895	978.173.256	1.173.684.678	1.124.190.915
	LIABILITAS DAN EKUITAS				
	LIABILITAS				
1.	Giro (**)	198.021.208	195.247.877	208.197.057	203.390.145
2.	Tabungan (**)	280.984.023	303.668.833	295.363.992	306.913.844
3.	Simpanan berjangka (**)	299.635.480	330.860.731	309.343.109	339.303.802
4.	Dana investasi revenue sharing				
5.	Pinjaman dari Bank Indonesia				
6.	Pinjaman dari bank lain (**)	17.328.679	7.874.758	18.931.515	8.798.786
7.	Liabilitas spot dan derivatif	1.804.020	250.722	1.894.665	278.242
8.	Utang atas surat berharga yang dijual dengan janji dibeli kembali (repo)	2.534.200	6.592.083	2.534.200	6.592.083
9.	Utang akseptasi	14.195.980	13.403.241	14.207.446	12.944.444
10.	Surat berharga yang diterbitkan	16.356.688	10.803.673	20.624.018	16.776.206
11.	Pinjaman yang diterima	36.120.679	37.437.015	39.607.281	39.895.180
12.	Setoran jaminan	1.207.859	1.416.164	1.207.859	1.416.164
13.	Liabilitas antar kantor				
	a. Melakukan kegiatan operasional di Indonesia				
	b. Melakukan kegiatan operasional di luar Indonesia				
14.	Liabilitas pajak tangguhan				
15.	Liabilitas kepada pemegang pola unit link			21.888.705	22.224.035
16.	Liabilitas lainnya	39.846.333	35.132.190	48.033.784	36.358.119
17.	Dana investasi profit sharing				
	TOTAL LIABILITAS	911.195.148	956.726.328	987.367.630	993.448.779
	EKUITAS				
18.	Modal disetor				
	a. Modal dasar	10.000.000	10.000.000	10.000.000	10.000.000
	b. Modal yang belum disetor (-)	16.333.333	16.333.333	16.333.333	16.333.333
	c. Saham yang dibeli kembali (treasury stock) (-)				
19.	Tambahan modal disetor				
	a. Agio	17.476.268	17.476.268	17.216.192	17.216.192
	b. Disagio (-)				
	c. Modal sumbangan				
	d. Dana setoran modal				
	e. Lainnya				
20.	Penghasilan komprehensif lain				
	a. Penyesuaian akibat penjabaran laporan keuangan dalam mata uang asing	(23.948)	1.791	(23.629)	160.525
	b. Keuntungan (kerugian) dari penilaian nilai aset keuangan diukur kelompok tersedia untuk dijual	12.218.315	1.243.906	(2.008.065)	1.559.674
	c. Bagian efektif lindung nilai arus kas			8.738	(10.041)
	d. Keuntungan revaluasi aset tetap	25.322.628	25.322.628	25.666.617	25.666.617
	e. Bagian pengikatan komprehensif lain dari entitas asosiasi				
	f. Pengukuran kembali atas program imbalan pasti	(814.751)	(814.751)	(890.614)	(814.969)
	g. Pajak penghasilan terkait dengan penghasilan komprehensif lain	(193.424)	(193.026)	(463.863)	(124.493)
	h. Lainnya	(22.968)	(22.968)	(127.115)	(107.115)
21.	Selisih kurs penjabaran				
22.	Selisih revaluasi aset tetap				
23.	Ekuitas lainnya			(160.091)	(160.091)
24.	Cadangan				
	a. Cadangan umum	2.333.333	2.333.333	2.333.333	2.333.333
	b. Cadangan tujuan				
25.	Laba/rugi				
	a. Tahun lalun (*)	50.996.147	42.333.488	48.766.320	48.384.348
	b. Tahun berjalan	17.317.812	20.913.774	18.895.819	20.670.001
	TOTAL EKUITAS YANG DIAMBIL DAPAT DIATRIBUSIKAN KEPADA PEMILIK	106.929.747	109.445.928	112.317.048	106.779.979
26.	Kepentingan non pengendali	1.000.000	1.000.000	3.000.000	3.961.957
	TOTAL EKUITAS	107.929.747	110.445.928	115.317.048	110.741.936
	TOTAL LIABILITAS DAN EKUITAS	1.017.124.895	978.173.256	1.173.684.678	1.124.190.915

*) Setelah dikurangi saldo rugi tahunan Rp700.475.467 yang dengan agar sehingga/sehingga mulai dimana kuasa kewajiban pada tanggal 30 April 2012.
**) Sebelum konsolidasikan termasuk dana syariah tersyariah dari Entitas Anak.
***) Termasuk di dalamnya Surat Berharga yang dimiliki Entitas Anak dengan klasifikasi "Diukur pada Biaya Perolehan" sesuai dengan PSAK 110 "Akuntansi Sukuk", yang berlaku efektif tanggal 1 Januari 2012.

LAPORAN LABA RUGI DAN PENGHASILAN KOMPREHENSIF LAIN
Untuk Periode yang Berakhir Pada Tanggal 30 September 2018 dan 2017

(Dalam Jutaan Rupiah)

No.	POS - POS	INDIVIDUAL		KONSOLIDASIAN	
		30 September 2018	30 September 2017	30 September 2018	30 September 2017
	PENDAPATAN DAN BEBAN OPERASIONAL				
I.	Pendapatan Bunga dan Syariah, Beban Bunga dan Syariah, serta Pendapatan Premi dan Bonus (Net)				
1.	Pendapatan Bunga dan Pendapatan Syariah	39.630.052	36.691.424	59.292.127	55.306.417
	a. Rupiah	34.516.221	30.809.361	54.201.001	50.101.378
	b. Valuta asing	5.146.205	5.870.063	5.093.178	5.207.039
2.	Beban Bunga dan Beban Syariah	13.459.468	11.431.707	19.082.545	20.409.265
	a. Rupiah	13.033.834	11.035.539	17.639.679	18.677.434
	b. Valuta asing	1.426.992	1.076.392	1.652.887	1.997.008
	Pendapatan (Beban) Bunga dan Syariah - Bersih	26.170.584	25.259.717	40.472.586	35.810.072
3.	Pendapatan Premi			7.063.020	7.752.405
4.	Beban Klaim			5.694.779	6.001.266
	Pendapatan Premi (Beban Klaim) Bersih			1.537.241	1.748.957
	Pendapatan (Beban) Bunga dan Syariah - Bersih setelah Pendapatan Premi (Beban Klaim) Bersih	26.170.584	25.259.717	42.009.827	40.659.029
II.	Pendapatan (Beban) Operasional Lain Bunga				
5.	Pendapatan (Beban) Operasional Lain Bunga	15.679.782	15.168.330	16.281.519	15.127.139
a.	Peningkatan nilai wajar aset keuangan	8.550	1.680	-	150.078
	i. Surat berharga	-	-	-	-
	ii. Kredit	-	-	-	-
	iii. Spot dan derivatif	2.347.974	1.898.763	2.347.974	1.898.763
	iv. Aset keuangan lainnya	-	-	-	-
b.	Penurunan nilai wajar liabilitas keuangan	-	-	-	-
c.	Keuntungan penjualan aset keuangan				
	i. Surat berharga	832.738	738.969	835.260	792.893
	ii. Kredit	-	-	-	-
	iii. Aset keuangan lainnya	-	-	-	-
d.	Keuntungan transaksi spot dan derivatif (realized)	446.860	170.688	477.757	358.868
e.	Dividen	678.756	817.604	-	-
f.	Keuntungan dari penyertaan equity method	-	-	-	-
g.	Komisi/provisi/fee dan administrasi	8.360.984	8.247.995	9.971.270	9.152.200
h.	Pemulihan atas cadangan kerugian penurunan nilai	313.600	204.734	313.600	456.949
i.	Pendapatan lainnya	4.462.680	3.689.771	4.215.871	4.884.757
	Beban Operasional Lain Bunga	(9.612.14)	(9.117.982)	(16.850.01)	(13.312.338)
a.	Penurunan nilai wajar aset keuangan				
	i. Surat berharga	-	-	(60.867)	-
	ii. Kredit	-	-	-	-
	iii. Spot dan derivatif	-	-	-	-
	iv. Aset keuangan lainnya	-	-	-	-
b.	Peningkatan nilai wajar liabilitas keuangan	-	-	-	-
c.	Kerugian penjualan aset keuangan				
	i. Surat berharga	-	-	-	-
	ii. Kredit	-	-	-	-
	iii. Aset keuangan lainnya	-	-	-	-
d.	Kerugian transaksi spot dan derivatif (realized)	-	-	-	-
e.	Kerugian penurunan nilai aset keuangan (impairment)				
	i. Surat berharga	24.219	-	24.224	-
	ii. Kredit	8.014.242	10.134.243	10.059.038	12.308.693
	iii. Penempatan syariah	-	-	-	-
	iv. Aset keuangan lainnya	178.280	-	178.784	1.200
f.	Kerugian melalui nilai operasional	28.189	38.621	29.280	58.611
g.	Kerugian dari penyertaan dengan equity method	-	-	-	-
h.	Komisi/provisi/fee dan administrasi	604.034	446.214	604.034	474.224
i.	Kerugian penurunan nilai aset lainnya (non keuangan)	19.604	114.621	630.881	606.429
j.	Beban tenaga kerja	8.551.688	8.417.980	11.455.230	10.267.499
k.	Beban promosi	313.889	351.290	503.323	463.899
l.	Beban lainnya	10.868.198	10.871.232	14.677.209	13.914.063
	Pendapatan (beban) operasional selain bunga (bersih)	15.996.606	15.761.848	24.175.282	20.646.760
	LABA BUJAN OPERASIONAL	32.408.013	30.804.015	42.394.135	39.957.278
	PENDAPATAN DAN BEBAN NON OPERASIONAL				
1.	Keuntungan (kerugian) penjualan aset tetap dan inventaris	77	1.104	12.383	4.247
2.	Keuntungan (kerugian) penjabaran transaksi valuta asing	13.610	16.790	10.000	196.026
3.	Pendapatan (beban) non operasional lainnya				
	LABA (RUGI) NON OPERASIONAL	13.537	17.512	22.383	200.273
	LABA (RUGI) PERIODE BERJALAN SEBELUM PAJAK	21.420.858	18.678.865	24.417.775	19.818.987
	Pajak penghasilan				
	a. Taksiran pajak periode berjalan	(3.408.320)	(2.992.904)	(4.684.746)	(3.157.850)
	b. Pembayaran (beban) pajak tangguhan	(697.866)	(966.334)	(837.610)	(1.853.136)
	LABA (RUGI) BERSIH PERIODE BERJALAN	17.317.812	15.009.627	18.895.819	15.808.001
	PENGHASILAN KOMPREHENSIF LAIN				
1.	Pos-pos yang tidak akan direklasifikasi ke laba rugi				
	a. Keuntungan revaluasi aset tetap	-	-	-	-
	b. Pengukuran kembali atas program imbalan pasti	-	-	11.380	(10.672)
	c. Bagian pengikatan komprehensif lain dari entitas asosiasi	-	-	-	-
	d. Lainnya	-	-	(2.896)	2.668
	e. Pajak penghasilan terkait pos-pos yang tidak akan direklasifikasi ke laba rugi	-	-	-	-
2.	Pos-pos yang akan direklasifikasi ke laba rugi				
	a. Penyesuaian akibat penjabaran laporan keuangan dalam mata uang asing	(24.734)	136.980	19.302	(14.201)
	b. Keuntungan (kerugian) dari penilaian nilai aset keuangan dalam kelompok tersedia untuk dijual	10.462.919	2.087.858	(2.008.065)	2.167.544
	c. Bagian efektif dari lindung nilai arus kas	-	-	29.357	(6.788)
	d. Lainnya	-	-	-	-
	e. Pajak penghasilan terkait pos-pos yang akan direklasifikasi ke laba rugi	(740.96)	(392.223)	(566.604)	(514.299)
	Penghasilan Komprehensif lain periode berjalan setelah pajak	12.798.848	1.832.615	(2.721.104)	1.704.251
	TOTAL LABA (RUGI) KOMPREHENSIF PERIODE BERJALAN	14.696.267	16.526.298	15.879.816	17.552.879
	Laba (rugi) bersih periode berjalan yang dapat diatribusikan kepada:				
	PEMILIK	17.317.812	14.889.610	18.895.819	15.684.230
	KEPENTINGAN NON PENGENDALI	-	119.987	-	108.768
	TOTAL LABA (RUGI) BERSIH PERIODE BERJALAN	17.317.812	15.009.627	18.895.819	15.808.001
	Total Penghasilan Komprehensif lain periode berjalan yang dapat diatribusikan kepada:				
	PEMILIK	12.798.848	1.828.618	(2.721.104)	1.704.251
	KEPENTINGAN NON PENGENDALI	-	3.997	-	0.000
	TOTAL PENGHASILAN KOMPREHENSIF LAIN PERIODE BERJALAN	12.798.848	1.832.615	(2.721.104)	1.704.251
	Total Laba (Rugi) Komprehensif periode berjalan yang dapat diatribusikan kepada:				
	PEMILIK	14.696.267	16.526.298	15.840.241	16.793.506
	KEPENTINGAN NON PENGENDALI	-	-	39.582	588.691
	TOTAL LABA (RUGI) KOMPREHENSIF PERIODE BERJALAN	14.696.267	16.526.298	15.879.816	17.552.879
	TRANSFER LABA (RUGI) KE MINITOR PUSAT	-	-	-	-
	DIVIDEN	-	-	-	-
	LABA BERSIH PER SAHAM (dalam rupiah)	-	-	181.66	153.51

LAPORAN RASIO KEUANGAN
Tanggal 30 September 2018 dan 2017

(Dalam %)

No.	RASIO	30 September 2018	30 September 2017	No.	RASIO	30 September 2018	30 September 2017
	RASIO KINERJA				KEPATUHAN (COMPLIANCE)		
1.	Kewajiban Penyediaan Modal Minimum (KPMM)	21,38%	21,68%	1.	a. Persentase pelanggaran BMPK		
2.	Aset produktif bermasalah dan aset non produktif bermasalah terhadap total aset produktif dan aset non produktif	2,97%	2,59%		i. Pihak terkait	0,00%	0,00%
3.	Aset produktif bermasalah terhadap total aset produktif	2,55%	2,00%		ii. Pihak tidak terkait	0,00%	0,00%
4.	Cadangan Kerugian Penurunan Nilai (CKPN) aset keuangan terhadap aset produktif	3,59%	4,05%		b. Persentase pelanggaran BMPK		
5.	NPL gross	3,66%	3,79%		i. Pihak terkait	0,00%	0,00%
6.	NPL net	0,97%	0,85%		ii. Pihak tidak terkait	0,00%	0,00%
7.	Return on Asset (ROA)	2,94%	2,75%	2.	Giro Wajib Minimum (GWM)		
8.	Return on Equity (ROE)	19,42%	14,68%		a. GWM Utama Rupiah	8,50%	8,00%
9.	Net Interest Margin (NIM)	5,51%	5,69%		b. GWM Valuta Asing	8,14%	8,00%
10.	Biaya Operasional terhadap Pendapatan Operasional (BOPO)	61,62%	71,85%	3.	Posisi Devisa Neto (PDN) secara keseluruhan	2,24%	2,70%
11.	Loan to Deposit Ratio (LDR)	92,48%	89,03%				
12.	Net Stable Funding Ratio (NSFR)						
	a. NSFR Secara Individual	116,17%					
	b. NSFR Secara Konsolidasi	113,43%					

Desember

LAPORAN KEUANGAN KONSOLIDASIAN

PT Bank Mandiri (Persero) Tbk. & Entitas Anak

mandiri

Terdepan, Terpercaya, Tumbuh bersama Anda.

LAPORAN POSISI KEUANGAN

Tanggal 31 Desember 2018 dan 2017

(Dalam Jutaan Rupiah)

No.	POS - POS	BANK		KONSOLIDASI	
		31 Desember 2018 (Audit)	31 Desember 2017 (Audit)	31 Desember 2018 (Audit)	31 Desember 2017 (Audit)
	ASET				
1.	Kas	23.635.872	22.993.182	27.248.914	26.208.183
2.	Penempatan pada Bank Indonesia	58.132.240	61.608.120	72.713.834	59.634.612
3.	Penempatan pada bank lain	12.704.424	20.878.246	26.336.825	35.347.107
4.	Tagihan spot dan derivatif	1.898.022	760.100	1.892.084	818.698
5.	Surat berharga				
	a. Diukur pada nilai wajar melalui laporan laba rugi	3.492.874	3.994.094	38.034.270	28.995.688
	b. Tersedia untuk dijual	67.305.351	101.014.619	91.176.274	110.594.598
	c. Dimiliki hingga jatuh tempo (**)	23.692.897	6.278.400	32.409.433	16.034.151
	d. Pinjaman yang diberikan dan piutang	-	-	-	-
6.	Surat berharga yang dijual dengan janji dibeli kembali (repo)	17.012.621	6.167.398	17.012.621	6.167.398
7.	Tagihan atas surat berharga yang dibeli dengan janji dijual kembali (reverse repo)	1.634.448	2.330.116	2.003.620	2.629.215
8.	Tagihan akseptasi	13.020.648	12.493.241	13.888.863	13.504.498
9.	Kredit				
	a. Diukur pada nilai wajar melalui laporan laba rugi	-	-	-	-
	b. Tersedia untuk dijual	-	-	-	-
	c. Dimiliki hingga jatuh tempo	-	-	-	-
	d. Pinjaman yang diberikan dan piutang	718.988.898	644.257.408	794.557.188	710.017.865
10.	Pinjaman pembiayaan konsumen	-	-	17.138.136	15.292.219
11.	Pembiayaan syariah	-	-	-	-
12.	Piutang	7.527.911	7.142.241	10.229.9	266.228
13.	Tagihan penerimaan jaminan				
14.	Tagihan pembayaran pinjaman yang dijamin				
15.	Tagihan pembayar akseptasi	32.350	242.605	305.774	817.571
16.	Investasi pada entitas asosiasi	20.020.088	21.756.570	152.176.670	130.113.073
	a. Goodwill	3.005.424	3.208.270	2.486.868	2.689.674
	b. Lainnya	17.014.664	18.548.300	149.689.802	127.423.399
17.	Aset tetap dan akumulasi penyusutan aset tetap dan aset non keuangan	3.696.186	4.225.327	8.863.784	9.332.147
	Akumulasi penyusutan aset tetap dan aset non keuangan	(2.972.328)	(2.438.666)	(5.134.085)	(3.700.158)
18.	Aset tetap dan inventaris	46.767.080	44.867.951	50.077.628	48.997.215
	Akumulasi penyusutan aset tetap dan inventaris	(6.192.853)	(4.067.514)	(11.833.930)	(10.313.622)
19.	Aset non produktif				
	a. Properti terbengkalai	81.001	108.190	81.258	108.190
	b. Aset yang dimiliki sisa	350.722	208.700	375.003	357.219
	c. Rekening tunda	1.916.633	1.227.625	1.910.633	1.227.625
	d. Aset antar kantor				
	i. Melebihan kegiatan operasional di Indonesia	(13.460.808)	(21.216.237)	(13.460.808)	(21.216.237)
	ii. Melebihan kegiatan operasional di luar Indonesia	(14.040.624)	(21.270.956)	(14.040.624)	(21.270.956)
20.	Cadangan kerugian penurunan nilai dari aset non keuangan (-)	(394.013)	(320.224)	(395.013)	(321.173)
20.	Sewa pembiayaan	-	-	3.328.389	2.364.629
20.	Aset pajak tangguhan	4.516.025	4.965.726	6.897.622	5.266.119
21.	Aset lainnya	42.116.243	21.011.274	47.456.511	46.600.237
	TOTAL ASET	[illegible]	[illegible]	[illegible]	[illegible]
	LIABILITAS DAN EKUITAS				
	LIABILITAS				
1.	Giro (*)	197.477.724	195.247.307	208.505.498	205.290.135
2.	Tabungan (*)	390.788.146	350.608.853	398.600.773	358.313.644
3.	Simpanan berjangka (*)	207.286.604	230.065.151	207.307.251	270.055.882
4.	Dana investasi revenue sharing	-	-	-	-
5.	Pinjaman dari Bank Indonesia	-	-	-	-
6.	Pinjaman dari bank lain (**)	15.868.895	7.616.118	19.927.521	8.744.196
7.	Liabilitas spot dan derivatif	1.021.172	327.440	1.147.247	348.188
8.	Utang atas surat berharga yang dijual dengan janji dibeli kembali (repo)	15.120.197	2.392.882	16.011.228	2.392.882
9.	Utang akseptasi	13.020.648	12.493.241	13.888.863	13.504.498
10.	Surat berharga yang diterbitkan	14.239.600	13.603.675	19.521.196	16.176.200
11.	Pinjaman yang diterima	30.275.233	21.537.515	31.848.273	22.895.180
12.	Setoran jaminan	1.581.023	1.414.104	1.581.023	1.414.104
13.	Liabilitas antar kantor				
	a. Melebihan kegiatan operasional di Indonesia	-	-	-	-
	b. Melebihan kegiatan operasional di luar Indonesia	-	-	-	-
14.	Liabilitas pajak tangguhan	-	-	-	-
15.	Liabilitas kepada pemegang polis unit link	-	-	22.157.863	22.274.035
16.	Liabilitas lainnya	25.070.624	26.765.498	32.001.864	28.867.108
17.	Dana investasi profit sharing	-	-	-	-
	TOTAL LIABILITAS	[illegible]	[illegible]	[illegible]	[illegible]
	EKUITAS				
18.	Modal disetor				
	a. Modal dasar	19.000.000	19.000.000	19.000.000	19.000.000
	b. Modal yang belum disetor (-)	18.350.350	18.350.350	18.350.350	18.350.350
	c. Saham yang dibeli kembali (treasury stock) (-)	-	-	-	-
19.	Tambahan modal disetor				
	a. Agio	17.476.208	17.476.208	17.216.143	17.216.143
	b. Disagio (-)	-	-	-	-
	c. Modal sumbangan	-	-	-	-
	d. Dana setoran modal	-	-	-	-
	e. Lainnya	-	-	-	-
20.	Penghasilan komprehensif lain				
	a. Penyesuaian akibat penjabaran laporan keuangan dalam mata uang asing	280.000	1.191	114.800	140.023
	b. Keuntungan (kerugian) dari pendaftaran nilai wajar keuangan dalam kelompok tersedia untuk dijual	(2.174.320)	1.692.486	(2.061.019)	1.604.473
	c. Bagian efektif lindung nilai arus kas	-	-	238.100	(19.845)
	d. Keuntungan revaluasi aset tetap	20.639.621	20.322.628	20.639.267	20.644.621
	e. Bagian penghasilan komprehensif lain dari entitas asosiasi	-	-	-	-
	f. Pengukuran kembali atas program imbalan pasti	273.032	(616.951)	247.987	(87.828)
	g. Pajak penghasilan terkait dengan penghasilan komprehensif lain	481.800	290.000	437.500	(125.000)
	h. Lainnya	152.900	122.000	1.021.116	(520.116)
21.	Selisih kurs transaksi	-	-	-	-
22.	Selisih revaluasi aset entitas asosiasi	-	-	-	-
23.	Hasilnya lainnya			1.046.893	1.140.011
24.	Cadangan				
	a. Cadangan umum	2.323.533	2.323.533	2.323.533	2.323.533
	b. Cadangan tujuan	-	-	-	-
25.	Laba rugi				
	a. Tahun berjalan (*)	30.356.247	32.375.480	40.756.132	38.384.506
	b. Tahun lisyelalu	24.078.848	20.313.116	32.213.027	24.039.685
	TOTAL EKUITAS	[illegible]	[illegible]	[illegible]	[illegible]
26.	Kepentingan non pengendali	[illegible]	[illegible]	2.757.188	2.287.288
	TOTAL EKUITAS	[illegible]	[illegible]	[illegible]	[illegible]
	TOTAL LIABILITAS DAN EKUITAS	[illegible]	[illegible]	[illegible]	[illegible]

1) Dalam rekening valas nilai neto sebesar Rp 10.373.801 yang dengan nilai ekuivalensinya pada tanggal 31 April 2015 [illegible]

2) Nilai konsolidasian termasuk dana syirkah temporer dan Wakilah Bank

(**) Termasuk di dalamnya Bank Berbagai yang dimiliki Entitas Anak dengan identitas "Dana yang Bisa Ditarik" sesuai dengan PSAK 110 "Akuntansi Sukuk", yang berlaku efektif sejak 1 Januari 2012.

LAPORAN LABA RUGI DAN PENGHASILAN KOMPREHENSIF LAIN

Untuk Periode yang Berakhir Pada Tanggal 31 Desember 2018 dan 2017

(Dalam Jutaan Rupiah)

No.	POS - POS	BANK		KONSOLIDASI	
		31 Desember 2018 (Audit)	31 Desember 2017 (Audit)	31 Desember 2018 (Audit)	31 Desember 2017 (Audit)
	PENDAPATAN DAN BEBAN OPERASIONAL				
A.	Pendapatan Bunga dan Syariah, Beban Bunga dan Syariah, dan Pendapatan Pembiayaan Bersih dan Syariah				
1.	Pendapatan Bunga dan Pendapatan Syariah	47.000.025	42.777.007	66.002.139	77.284.448
	a. Rupiah	38.033.148	40.041.045	53.969.041	71.214.171
	b. Valuta Asing	1.149.085	1.110.245	1.424.247	6.032.171
2.	Beban Bunga dan Beban Syariah	21.248.222	21.186.915	26.369.928	25.296.287
	a. Rupiah	18.968.877	19.266.719	23.808.928	23.558.119
	b. Valuta asing	2.041.203	1.742.207	2.470.888	1.767.368
	Pendapatan Bunga Bunga dan Syariah - Bersih	26.200.391	19.667.273	39.632.833	51.988.161
3.	Pendapatan Premi			18.542.487	19.022.187
4.	Beban Klaim			7.635.334	7.860.112
	Pendapatan Premi Bersih Bersih			3.757.153	3.995.075
	Pendapatan Bunga dan Syariah - Bersih setelah Pendapatan Premi Bersih Bersih	26.200.391	19.667.273	35.875.680	34.993.086
B.	Pendapatan dan Beban Operasional Lain Bunga				
1.	Pendapatan Operasional Lain Bunga	2.516.200	2.129.208	2.825.322	2.537.156
a.	Pendapatan nilai wajar aset keuangan				
	i. Surat berharga	21.187	3.117	-	29.420
	ii. Kredit	-	-	-	-
	iii. Spot dan derivatif	3.074.211	2.663.048	3.074.211	2.657.848
	iv. Aset keuangan lainnya	-	-	-	-
b.	Pelunasan liabilitas keuangan	-	-	-	-
c.	Keuntungan penjualan aset keuangan				
	i. Surat berharga	982.040	1.019.228	971.442	1.081.118
	ii. Kredit	-	-	-	-
	iii. Aset keuangan lainnya	-	-	-	-
d.	Keuntungan transaksi spot dan derivatif (realisasi)	108.181	227.198	243.748	273.913
e.	Dividen	441.803	417.958	-	-
f.	Keuntungan dari penyertaan equity method	-	-	1.067	-
g.	Komisi/provisi/fee dan administrasi	11.017.112	11.601.019	13.226.245	13.553.101
h.	Pemulihan atas cadangan kerugian penurunan nilai	249.228	446.270	249.228	323.890
i.	Pendapatan lainnya	8.419.040	6.629.367	11.042.428	9.973.634
2.	Beban Operasional Lain Bunga	16.415.389	15.681.119	15.144.280	15.134.681
a.	Penurunan nilai wajar aset keuangan				
	i. Surat berharga	-	-	10.361	-
	ii. Kredit	-	-	-	-
	iii. Spot dan derivatif	-	-	-	-
	iv. Aset keuangan lainnya	-	-	-	-
b.	Pembebanan nilai wajar liabilitas keuangan	-	-	-	-
c.	Kerugian penjualan aset keuangan				
	i. Surat berharga	-	-	-	-
	ii. Kredit	-	-	-	-
	iii. Aset keuangan lainnya	-	-	-	-
d.	Kerugian transaksi spot dan derivatif (realisasi)	-	-	-	-
e.	Kerugian penurunan nilai aset keuangan (impairment)				
	i. Surat berharga	1.003	-	3.461	9.930
	ii. Kredit	15.598.648	13.625.138	14.134.758	13.704.420
	iii. Pembiayaan syariah	-	-	-	-
	iv. Aset keuangan lainnya	242.687	-	268.793	2.096
f.	Kerugian terkait risiko operasional	3.678	35.911	3.678	33.411
g.	Kerugian dari penyertaan dengan equity method	-	-	-	-
h.	Komisi/provisi/fee dan administrasi	369.413	327.569	746.737	372.708
i.	Kerugian penurunan nilai aset lainnya kecuali keuangan	75.722	290.605	84.979	350.861
j.	Beban lainnya lainnya	11.798.611	11.080.869	13.614.975	14.207.991
k.	Beban pajak	884.086	913.027	1.693.053	1.992.363
l.	Beban lainnya	15.743.621	14.842.002	18.185.499	19.086.318
	Pendapatan (beban) operasional selain bunga (net)	13.511.113	13.127.162	13.422.405	12.203.473
	LABA BERSIH OPERASIONAL	12.274.575	21.093.638	22.953.127	27.190.713
	PENDAPATAN NON BERSIH NON OPERASIONAL				
1.	Keuntungan (kerugian) penjualan aset tetap dan inventaris	27	1.131	2.389	44.177
2.	Keuntungan (kerugian) penjabaran mata uang asing	-	-	-	-
3.	Pendapatan (beban) non operasional lainnya	10.129	1.008	13.680	123.603
	LABA (RUGI) NON OPERASIONAL	10.206	2.139	17.313	172.889
	LABA (RUGI) PERIODE BERJALAN SEBELUM PAJAK	12.320.082	21.095.665	22.970.440	27.156.863
	Pajak penghasilan				
a.	Taksiran pajak periode berjalan (*)	(6.355.622)	(5.891.992)	(7.252.005)	(5.593.293)
b.	Penagihan (beban) pajak tangguhan	392.387	611.843	1.038.377	1.134.328
	LABA BERSIH PERIODE BERJALAN	6.356.847	16.815.516	16.756.812	22.697.898
	PENDAPATAN KOMPREHENSIF LAIN				
1.	Pos-pos yang tidak akan direklasifikasi ke laba rugi				
	a. Keuntungan revaluasi aset tetap	316.800	326.108	584.681	326.108
	b. Pengukuran kembali atas program imbalan pasti	980.400	1.956.075	1.622.116	3.671.300
	c. Bagian penghasilan komprehensif lain dari entitas asosiasi	-	-	-	-
	d. Lainnya	-	-	-	-
	e. Pajak penghasilan terkait pos-pos yang tidak akan direklasifikasi ke laba rugi	(197.607)	(411.311)	(286.373)	(725.139)
2.	Pos-pos yang akan direklasifikasi ke laba rugi				
	a. Penyesuaian akibat penjabaran laporan keuangan dalam mata uang asing	(394.027)	203.650	(352.247)	(32.750)
	b. Keuntungan (kerugian) dari pendaftaran nilai wajar keuangan dalam kelompok tersedia untuk dijual	(2.418.641)	2.239.309	(2.585.162)	2.364.080
	c. Bagian efektif lindung nilai arus kas	-	-	(21.900)	134.600
	d. Lainnya	-	-	-	-
	e. Pajak penghasilan terkait pos-pos yang akan direklasifikasi ke laba rugi	598.602	(602.127)	766.710	(646.108)
	Penghasilan (kerugian)setelah pajak periode berjalan setelah pajak	(1.309.448)	1.710.504	(1.316.769)	1.877.003
	TOTAL LABA (RUGI) KOMPREHENSIF PERIODE BERJALAN	22.777.080	21.785.296	24.356.188	25.232.350
	Laba (rugi) bersih periode berjalan yang dapat diatribusikan kepada				
	PEMILIK	24.078.848	20.313.116	25.873.027	20.439.685
	KEPENTINGAN NON PENGENDALI	2.277.999	2.502.400	2.883.785	2.257.213
	TOTAL LABA (RUGI) BERSIH PERIODE BERJALAN	24.078.848	20.313.116	25.873.027	21.454.095
	Total Pendapatan Komprehensif lain periode berjalan yang dapat diatribusikan kepada				
	PEMILIK	21.499.848	1.714.248	23.243.498	1.813.428
	KEPENTINGAN NON PENGENDALI	1.277.232	71.048	1.112.690	56.567
	TOTAL PENGHASILAN KOMPREHENSIF LAIN PERIODE BERJALAN	22.777.080	1.785.296	24.356.188	1.871.995
	Total Laba (Rugi) Komprehensif periode berjalan yang dapat diatribusikan kepada				
	PEMILIK	22.777.080	21.785.296	23.771.227	22.887.108
	KEPENTINGAN NON PENGENDALI	-	-	585.047	345.040
	TOTAL LABA (RUGI) KOMPREHENSIF PERIODE BERJALAN	22.777.080	21.785.296	24.356.188	23.232.350
	TRANSFER LABA (RUGI) KE KANTOR PUSAT	-	-	-	-
	DIVISI	-	-	-	-
	LABA BERSIH PER UNSUR KUASA - DASAR			256,00	240,40

(*) Termasuk pajak periode berjalan tahun 2018, termasuk kelebih pajak tahun sebelumnya sebesar Rp1.315.147 juta.

LAPORAN RASIO KEUANGAN

Tanggal 31 Desember 2018 dan 2017

(Dalam %)

No.	RASIO	31 Desember 2018 (Audit)	31 Desember 2017 (Audit)
	RASIO KINERJA		
1.	Rasioalan Pengadaan Modal Minimum (KPMM)	20,84%	21,64%
2.	Aset produktif bermasalah dan non non produktif bermasalah terhadap total aset produktif dan non non produktif	1,92%	2,34%
3.	Aset produktif bermasalah terhadap total aset produktif	2,65%	2,77%
4.	Cadangan Kerugian Penurunan Nilai (CKPN) aset keuangan terhadap aset produktif	3,48%	2,59%
5.	NPL gross	2,79%	3,85%
6.	NPL net	0,67%	1,04%
7.	Return on Asset (ROA)	3,17%	2,73%
8.	Return on Equity (ROE)	16,23%	18,24%
9.	Net Interest Margin (NIM)	5,52%	5,63%
10.	Biaya Operasional terhadap Pendapatan Operasional (BOPO)	66,48%	71,17%
11.	Loan to Deposit Ratio (LDR)	96,74%	88,11%
12.	Net Stable Funding Ratio (NSFR)		
	a. NSFR Secara Individual	116,87%	
	b. NSFR Secara Konsolidasi	117,11%	

No.	RASIO	31 Desember 2018 (Audit)	31 Desember 2017 (Audit)
	KEPATUHAN (COMPLIANCE)		
1.	a. Persentase pemenuhan BMPK		
	i. Pihak terkait	0,00%	0,00%
	ii. Pihak tidak terkait	0,00%	0,00%
	b. Persentase pelanggaran BMPK		
	i. Pihak terkait	0,00%	0,00%
	ii. Pihak tidak terkait	0,00%	0,00%
2.	Giro Wajib Minimum (GWM)		
	a. GWM Rupiah	5,93%	6,78%
	b. GWM Valuta Asing	8,19%	8,10%
3.	Posisi Devisa Neto (PDN) secara keseluruhan	0,67%	1,04%

BANK MANDIRI Syariah 2015-2018

(2015)

Maret

www.syariahmandiri.co.id

mandiri syariah

Laporan Keuangan

PT Bank Syariah Mandiri

Laporan Laba Rugi Komprehensif

Laporan Posisi Keuangan

Perhitungan Rasio Keuangan

Juni

www.syariahmandiri.co.id

mandiri syariah

LAPORAN KEUANGAN PT BANK SYARIAH MANDIRI DAN PERUSAHAAN INDUK

LAPORAN POSISI KEUANGAN (NERACA) TRIWULANAN

Per 30 Juni 2015 dan 31 Desember 2014

LAPORAN LABA RUGI DAN PENGHASILAN KOMPREHENSIF LAIN

Periode yang berakhir pada 30 Juni 2015 dan 2014

LAPORAN RASIO KEUANGAN

Per 30 Juni 2015 dan 2014

September

mandiri syariah

Terdepan, Modern, Menentramkan.

LAPORAN KEUANGAN PT BANK SYARIAH MANDIRI

LAPORAN POSISI KEUANGAN (NERACA) TRIWULANAN

LAPORAN LABA RUGI DAN PENGHASILAN KOMPREHENSIF LAIN

Periode yang berakhir pada 30 September 2013 dan 2014

LAPORAN BASEL KEUANGAN

Per 30 September 2013 dan 2014

www.syariahmandiri.co.id

bsm call 14040

Desember

LAPORAN KEUANGAN

PT Bank Syariah Mandiri & Perusahaan Induk

mandiri syariah

Terdepan, Modern, Menenteramkan

LAPORAN POSISI KEUANGAN (NERACA) TRIWULANAN

Per 31 Desember 2015 dan 2014

(Dalam Jutaan Rupiah)

No.	POS-POS	Bank	
		31 Desember 2015	31 Desember 2014*
	ASET		
1.	Kas	1,011,120	1,313,280
2.	Penempatan Pada Bank Indonesia	7,663,741	12,020,671
3.	Penempatan Pada Bank Lain	332,605	339,638
4.	Tagihan Spot dan Forward	-	-
5.	Surat Berharga Dimiliki	2,120,630	2,037,499
6.	Tagihan atas Surat Berharga yang dibeli dengan janji dijual kembali (reverse repo)	368,970	408,984
7.	Tagihan Akseptasi	266,525	135,914
8.	Piutang		
	a. Piutang Murabahah	40,914,020	47,003,820
	b. Pendapatan Margin Murabahah Yang Ditangguhkan (-)	(11,392,220)	(13,573,697)
	c. Piutang Istishna'	11,824	36,275
	d. Pendapatan Margin Istishna' Yang Ditangguhkan (-)	(251)	(2,279)
	e. Piutang Ijarah	1,487,130	4,687,281
	f. Piutang Sewa	16,286	38,743
9.	Pembiayaan Bagi Hasil		
	a. Mudharabah	2,888,566	2,144,140
	b. Musyarakah	10,181,677	7,646,157
	c. Lainnya	-	-
10.	Pembiayaan Sewa		
	a. Asset Ijarah	1,045,636	1,041,276
	b. Akumulasi Penyusutan - Amortisasi (-)	(224,287)	(223,763)
	c. Cadangan Kerugian Penurunan Nilai (-)	-	-
11.	Pengertian	30,355	30,355
12.	Cadangan Kerugian Penurunan Nilai Aset Produktif		
	a. individual	(840,840)	(379,352)
	b. Kolektif	(1,236,599)	(1,207,026)
13.	Aset Tidak Berwujud	184,838	184,493
	Akumulasi Amortisasi (-)	(95,802)	(84,842)
14.	Goodwill	-	-
15.	Aset Istishna' Dalam Penyelesaian	-	-
	Termin Istishna' (-)	-	-
16.	Aset Tetap Dan Inventaris	1,865,417	1,825,557
	Akumulasi Penyusutan (-)	(838,508)	(779,184)
17.	Properti Terbengkalai	-	-
18.	Aset Yang Diambil Alih	938	15,062
19.	Rekening Tunda	-	-
20.	Aset Antar Kantor		
	a. Kegiatan Operasional Di Indonesia	-	-
	b. Kegiatan Operasional Di Luar Indonesia	-	-
21.	Cadangan Kerugian Penurunan Nilai Aset Lainnya (-)	(30,701)	(43,631)
22.	Persediaan	-	-
23.	Aset Pajak Tangguhan	230,125	198,934
24.	Aset Lainnya	1,617,138	1,688,264
	TOTAL ASET	79,380,799	68,855,677
	LIABILITAS DAN EKUITAS		
	LIABILITAS		
1.	Dana Simpanan Wadiah		
	a. Giro	1,816,708	1,380,071
	b. Tabungan	2,339,283	1,350,819
2.	Dana Investasi Non Profit Sharing		
	a. Giro	11,900	13,010
	b. Tabungan	22,703,891	20,983,760
	c. Deposito	31,287,537	31,030,888
3.	Liabilitas Kepada Bank Indonesia	-	-
4.	Liabilitas Kepada Bank Lain	812,511	387,884
5.	Liabilitas Spot dan Forward	-	-
6.	Surat Berharga Diterbitkan	300,000	300,000
7.	Liabilitas Akseptasi	266,525	135,914
8.	Pembiayaan Diterima	-	750,000
9.	Setoran Jaminan	38,779	31,867
10.	Liabilitas Antar Kantor		
	a. Kegiatan Operasional Di Indonesia	37	310
	b. Kegiatan Operasional Di Luar Indonesia	-	-
11.	Liabilitas Pajak Tangguhan	-	-
12.	Liabilitas Lainnya	1,411,430	1,214,015
13.	Dana Investasi Profit Sharing		
	TOTAL LIABILITAS	60,753,970	55,198,063
	EKUITAS		
14.	Modal Disetor		
	a. Modal Dasar	2,500,000	2,500,000
	b. Modal Yang Belum Disetor (-)	(1,024,978)	(1,024,978)
	c. Saham Yang Dibeli Kembali (treasury stock) (-)	-	-
15.	Tambahan Modal Disetor		
	a. Agio	-	-
	b. Disagio (-)	-	-
	c. Modal Sumbangan	-	-
	d. Dana Setoran Modal	-	-
	e. Lainnya	-	-
16.	Pendapatan (Kerugian) Komprehensif Lainnya		
	a. Penyesuaian Akibat Penjabaran Laporan Keuangan Dalam Mata Uang Asing	-	-
	b. Keuntungan (Kerugian) Dari Penilaian Nilai Aset Keuangan Dalam Kelompok Tersedia Untuk Dijual	3,302	2,759
	c. Bagian Efektif Lindung Nilai Arus Kas	-	-
	d. Selisih Penilaian Kembali Aset Tetap	544,938	-
	e. Bagian Pendapatan Komprehensif Lain dari Entitas Asosiasi	-	-
	f. Keuntungan (Kerugian) Aktuarial Program Manfaat Pasti	32,123	(12,778)
	g. Pajak Penghasilan Terkait Dengan Laba Komprehensif Lain	-	-
	h. Lainnya	-	-
17.	Selisih Kurs Penjabaran	-	-
18.	Selisih Restrukturisasi Entitas Sepengendali	-	-
19.	Modal Lainnya	-	-
20.	Cadangan		
	a. Cadangan Umum	207,866	207,866
	b. Cadangan Tujuan	-	-
21.	Laba (Rugi)		
	a. Laba (Rugi) Tahun-tahun Lalu	2,955,120	2,864,978
	b. Laba (Rugi) Tahun Berjalan	284,978	444,913
	TOTAL EKUITAS YANG DIMILIKI OLEH PEMILIK	18,626,829	13,657,614
22.	Kepentingan Non Pengendali (Minority interest)	-	-
	TOTAL EKUITAS	18,626,829	13,657,614
	TOTAL LIABILITAS DAN EKUITAS	79,380,799	68,855,677

LAPORAN LABA RUGI DAN PENGHASILAN KOMPREHENSIF LAIN

Periode yang berakhir pada 31 Desember 2015 dan 2014

(Dalam Jutaan Rupiah)

No.	POS-POS	Bank	
		31 Desember 2015	31 Desember 2014*
	PENDAPATAN DAN BEBAN OPERASIONAL		
A.	Pendapatan dan Beban Operasional		
1.	Pendapatan Penyaluran Dana		
a.	Bagiasil		
	1. Pendapatan Dari Pihak Yang		
	- Murabahah	3,615,298	3,675,355
	- Istishna'	1,168	5,210
	- Ijarah	188,184	170,656
	2. Pendapatan Dari Bagi Hasil		
	- Mudharabah	864,436	877,404
	- Musyarakah	677,103	722,300
	b. Lainnya	750,060	462,947
b.	Fee/ujroh		
	1. Pendapatan Dari Pihak Yang		
	- Murabahah	194,483	167,284
	- Istishna'		
	- Ijarah		
	2. Pendapatan Dari Bagi Hasil		
	- Mudharabah		
	- Musyarakah	30,059	31
	c. Lainnya	32,077	6,871
C.	Bagi Hasil Untuk Pihak Ketiga		
a.	Bagiasil		
	1. Non Profit Sharing	2,490,152	2,540,352
	2. Profit Sharing	-	-
b.	Fee/ujroh/ujroh		
	1. Non Profit Sharing	2,211	1,340
	2. Profit Sharing	-	-
D.	Pendapatan Setelah Distribusi Bagi Hasil	1,684,798	2,026,755
E.	Pendapatan dan Beban Operasional Selain Pendapatan Dana		
1.	Pendapatan Operasional Lainnya		
a.	Pendapatan Atas Nilai Wajar Aset Keuangan		
	1. Surat Berharga	417	-
	2. Spot dan Forward	-	-
b.	Keuntungan Penjualan Aset		
	1. Surat Berharga	48,807	932
	2. Aset Ijarah	132	94
c.	Keuntungan Transaksi Spot dan Forward (Realisasi)	10,981	16,472
d.	Pendapatan Bank Syariah Mudharabah Dalam Mudharabah Musyarakah	78	138
e.	Keuntungan Dari Penyertaan Dengan Equity Method	-	-
f.	Dividen	-	-
g.	Komisi/Provisi/Fee dan Administrasi	710,486	868,820
h.	Pemulihan Atas Cadangan Kerugian Penurunan Nilai	-	2,360
i.	Pendapatan Lainnya	19,218	3,001
2.	Beban Operasional Lainnya		
a.	Beban Bonus Wadiah	36,371	35,712
b.	Penurunan Nilai Wajar Aset Keuangan		
	1. Surat Berharga	-	-
	2. Spot dan Forward	-	-
c.	Kerugian Penjualan Aset		
	1. Surat Berharga	-	-
	2. Aset Ijarah	-	-
d.	Kerugian Transaksi Spot dan Forward (Realisasi)	-	-
e.	Kerugian Penurunan Nilai Aset Keuangan (Impairment)		
	1. Surat Berharga	3,860	1,740
	2. Pembiayaan Dari Pihak Yang	434,126	346,773
	3. Pembiayaan Bagi Hasil	406,649	434,458
	4. Aset Keuangan Lainnya	85,790	-
f.	Kerugian Terkait Risiko Operasional	7,302	7,642
g.	Kerugian Dari Penyertaan Dengan Equity Method	-	-
h.	Biaya Provisi/Fee dan Administrasi	3,758	4,588
i.	Kerugian Penurunan Nilai Aset Lainnya (Non Keuangan)	14,758	30,559
j.	Beban Tenaga Kerja	1,685,208	1,743,924
k.	Beban Promosi	36,187	35,312
l.	Beban Lainnya	1,183,758	1,108,807
F.	Pendapatan Beban Operasional Lainnya	1,814,115	2,114,112
	LABA (RUGI) OPERASIONAL	669,522	284,243
	PENDAPATAN DAN BEBAN NON OPERASIONAL		
1.	Keuntungan (Kerugian) Penjualan Aset Tetap Dan Investasi	1,800	2,498
2.	Keuntungan (Kerugian) Penjabaran Transaksi Valuta Asing	(1,313)	1,884
3.	Pendapatan (Beban) Non Operasional Lainnya	13,023	10,004
	LABA (RUGI) NON OPERASIONAL	13,508	13,386
	LABA (RUGI) TAHUN BERJALAN	618,138	223,678
	Pajak Penghasilan		
a.	Taksiran Pajak Tahun Berjalan	245,763	169,059
b.	Penangguhan (Beban) Pajak Tanggungan	(12,603)	40,022
	LABA (RUGI) TAHUN BERJALAN SETELAH PAJAK BERSIH	284,978	444,913
	PENDAPATAN KOMPREHENSIF LAIN		
1.	Pos-Pos Yang Tidak Akan Direklasifikasi Ke Laba Rugi		
a.	Keuntungan Revaluasi Aset Tetap	544,938	-
b.	Keuntungan (Kerugian) Aktuarial Program Imbalan Pasti	32,123	(12,778)
c.	Bagian Pendapatan Komprehensif Lain Dari Entitas Asosiasi	-	-
d.	Lainnya	-	-
e.	Pajak Penghasilan Terkait Pos-Pos Yang Tidak Akan Direklasifikasi Ke Laba Rugi	-	-
2.	Pos-Pos Yang Akan Direklasifikasi Ke Laba Rugi		
a.	Penyesuaian Akibat Penjabaran Laporan Keuangan Dalam Mata Uang Asing	4,202	4,269
b.	Keuntungan (Kerugian) Dari Penilaian Nilai Aset Keuangan Dalam Kelompok Tersedia Untuk Dijual	-	-
c.	Bagian Efektif Dari Lindung Nilai Arus Kas	-	-
d.	Lainnya	-	-
e.	Pajak Penghasilan Terkait Pos-Pos Yang Akan Direklasifikasi Ke Laba Rugi	(1,051)	(1,067)
	PENGHASILAN KOMPREHENSIF LAIN TAHUN BERJALAN	580,212	(9,476)
	NETO TOTAL PENGHASILAN TERKAIT	865,190	434,437
	TOTAL LABA (RUGI) KOMPREHENSIF TAHUN BERJALAN	865,190	434,437
	Laba Yang Dapat Diatribusikan Kepada		
	PEMILIK	284,978	444,913
	KEPENTINGAN NON PENGENDALI	-	-
	TOTAL LABA TAHUN BERJALAN	284,978	444,913
	Total Pendapatan Komprehensif Lain Yang Dapat Diatribusikan Kepada		
	PEMILIK	865,190	434,437
	KEPENTINGAN NON PENGENDALI	-	-
	TOTAL PENGHASILAN KOMPREHENSIF LAIN TAHUN BERJALAN	865,190	434,437
	DIVIDEN		

LAPORAN RASIO KEUANGAN

Per 31 Desember 2015 dan 2014

(Dalam Persentase)

No.	RASIO	31 Desember 2015	31 Desember 2014*
	Rasio Permodalan		
1.	Kewajiban Penyediaan Modal Minimum (KPMM)	13,05%	14,11%
2.	Aset produktif bermasalah dan aset non produktif bermasalah terhadap total aset produktif dan aset non produktif	3,28%	3,66%
3.	Aset produktif bermasalah terhadap total aset produktif	3,98%	3,68%
4.	Cadangan Kerugian Penurunan Nilai (CKPN) aset keuangan terhadap aset produktif	2,12%	3,86%
5.	NPF gross	6,04%	6,04%
6.	NPF net	0,55%	4,20%
7.	Return On Assets (ROA)	0,34%	-0,04%
8.	Return On Equity (ROE)	5,93%	-0,04%
9.	Net Imbalan (NI)	8,53%	-6,39%
10.	Net Operating Margin (NOM)	0,58%	-0,07%
11.	Biaya Operasional terhadap Pendapatan Operasional (BOPO)	96,78%	100,06%
12.	Pembiayaan bagi hasil terhadap total pembiayaan	20,87%	22,99%
13.	Financing to Deposit Ratio (FDR)	81,38%	81,32%
	Rasiokepatuhan (Compliance)		
1.	a. Persentase Pelanggaran BMPO		
	a.1. Pihak Terkait	0,00%	0,00%
	a.2. Pihak Tidak Terkait	0,00%	0,00%
	b. Persentase Pelampauan BMPO		
	b.1. Pihak Terkait	0,00%	0,00%
	b.2. Pihak Tidak Terkait	0,00%	0,00%
2.	GWM		
	a. GWM rupiah	5,00%	5,05%
	b. GWM valuta asing	1,58%	1,46%
3.	Posisi Devisa Neto (PDN) secara keseluruhan	2,13%	2,68%

* Hanya untuk periode berjalan

(2016)

Maret

mandiri syariah

Terdepan, Modern, Menenteramkan

LAPORAN KEUANGAN PT BANK SYARIAH MANDIRI

LAPORAN POSISI KEUANGAN (NERACA) TRIWULANAN

Per 31 Maret 2016 dan 31 Desember 2015

(Dalam Jutaan Rupiah)

No.	POS-POS	Bank	
		31 Maret 2016	31 Desember 2015
	ASET		
1.	Kas	1.174.394	1.411.122
2.	Penempatan Pada Bank Indonesia	8.062.015	7.942.741
3.	Penempatan Pada Bank Lain	782.610	753.300
4.	Tagihan Spot dan Forward	-	-
5.	Surat Berharga (SHRIB)	8.204.271	7.724.604
6.	Tagihan atas Surat Berharga yang dibeli dengan janji dijual kembali (reverse repo)	286.800	386.870
7.	Tagihan Akseptasi	204.887	280.320
8.	Pinjaman		
	a. Pinjaman Muraabahah	48.809.990	48.014.040
	b. Pembiayaan Margin Musyarakah Yang Disengketakan (-)	(10.674.722)	(10.345.326)
	c. Pinjaman Istishna'	8.471	11.969
	d. Pembiayaan Margin Istishna' Yang Disengketakan (-)	(100)	(231)
	e. Pinjaman Ijarah	1.276.828	1.067.130
	f. Pinjaman Hawa	17.618	16.246
9.	Pembiayaan Bagi Hasil		
	a. Mudharabah	2.731.342	2.888.594
	b. Musyarakah	11.692.171	10.551.877
	c. Lainnya		
10.	Pembiayaan Sewa		
	a. Ijarah Ijarah	1.550.800	1.585.330
	b. Akumulasi Penyusutan Aset/Hutang (-)	(275.280)	(224.287)
	c. Cadangan Kerugian Penurunan Nilai (-)	-	-
11.	Piutangan	55.351	55.351
12.	Cadangan Kerugian Penurunan Nilai Aset Produktif		
	a. individual	(727.920)	(693.850)
	b. kolektif	(1.558.850)	(1.321.073)
13.	Aset Tidak Berwujud	207.813	194.824
	Akumulasi Amortisasi (-)	(104.197)	(95.850)
14.	Sukuk	-	-
15.	Aset Untuk Dijual Kembalikan	-	-
	Rentan Industri (-)	-	-
16.	Aset Tetap Dan Inventaris	1.992.011	1.995.417
	Akumulasi Penyusutan (-)	(1.001.711)	(958.598)
17.	Properti Terbengkalai	-	-
18.	Aset Yang Diambil Alih	830	830
19.	Rekening Tunda	-	-
20.	Aset Antar Kantor		
	a. Kegiatan Operasional Di Indonesia	-	-
	b. Kegiatan Operasional Di Luar Indonesia	-	-
21.	Cadangan Kerugian Penurunan Nilai Aset Lainnya (-)	(30.768)	(30.701)
22.	Pertambahan	-	-
23.	Aset Pajak Tangguhan	226.274	224.123
24.	Aset Lainnya	1.703.446	1.672.651
	TOTAL ASET	71.048.844	70.269.594
	LIABILITAS DAN EKUITAS		
	LIABILITAS		
1.	Dana Simpanan Wadiah		
	a. Giro	10.020.697	7.618.758
	b. Tabungan	2.177.823	2.278.241
2.	Dana Investasi Non Profit Sharing		
	a. Giro	12.208	12.582
	b. Tabungan	22.153.671	22.755.887
	c. Deposito	35.266.260	31.287.727
3.	Liabilitas Kepada Bank Indonesia	-	-
4.	Liabilitas Kepada Bank Lain	388.897	413.211
5.	Liabilitas Spot dan Forward	-	-
6.	Surat Berharga Diterbitkan	500.000	500.000
7.	Liabilities Akseptasi	204.887	280.320
8.	Pembiayaan Diterima		
	a. Pembiayaan Yang Diterima Dengan Sebagai Modal	-	-
	b. Pembiayaan Yang Diterima Lainnya	-	-
9.	Setoran Jaminan	87.188	78.719
10.	Liabilitas Antar Kantor		
	a. Kegiatan Operasional Di Indonesia	37	37
	b. Kegiatan Operasional Di Luar Indonesia	-	-
11.	Liabilitas Pajak Tangguhan	-	-
12.	Liabilitas Lainnya	1.167.279	1.413.658
13.	Dana Investasi Profit Sharing		
	TOTAL LIABILITAS	69.867.956	66.755.673
	EKUITAS		
14.	Modal Disetor		
	a. Modal Dasar	2.000.000	2.000.000
	b. Modal Yang Belum Disetor (-)	(510.078)	(510.078)
	c. Saham Yang Dibeli Kembali (treasury stock) (-)	-	-
15.	Tambahan Modal Disetor		
	a. Agio	-	-
	b. Disagio (-)	-	-
	c. Modal Sumbangan	-	-
	d. Dana Setoran Modal	-	-
	e. Lainnya	-	-
16.	Pendapatan Komprehensif Lainnya		
	a. Penyesuaian Akibat Penjabaran Laporan Keuangan	-	-
	b. Keuntungan (Kerugian) Dari Perubahan Nilai Aset Keuangan Dalam Kelompok Tersedia Untuk Dijual	7.484	3.092
	c. Bagian Efektif Lindung Nilai Arus Kas	-	-
	d. Selisih Penilaian Kembali Aset Tetap	264.030	264.030
	e. Bagian Pendapatan Komprehensif Lain dari Entitas Asosiasi	-	-
	f. Keuntungan (Kerugian) Aktuarial Program Manfaat Pasti	15.237	15.237
	g. Pajak Penghasilan Terkait Dengan Laba Komprehensif Lain	-	-
	h. Lainnya	-	-
17.	Selisih Kurs Penjabaran	-	-
18.	Selisih Revaluasi Aset Entitas Induk	-	-
19.	Modal Lainnya	-	-
20.	Cadangan		
	a. Cadangan Umum	207.868	207.868
	b. Cadangan Tujuan	-	-
21.	Laba (Rugi)		
	a. Laba (Rugi) Tahun Lalu	2.000.000	2.000.123
	b. Laba (Rugi) Tahun Berjalan	75.713	289.576
	TOTAL EKUITAS YANG DAPAT DIATRIBUSIKAN KEPADA PEMILIK	2.040.984	2.513.759
22.	Kepentingan Non Pengendali (Minority Interest)	-	-
	TOTAL EKUITAS	2.040.984	2.513.759
	TOTAL LIABILITAS DAN EKUITAS	71.048.844	70.269.594

LAPORAN LABA RUGI DAN PENGHASILAN KOMPREHENSIF LAIN TRIWULANAN

Per 31 Maret 2016 dan 2015

(Dalam Jutaan Rupiah)

No.	POS-POS	Bank	
		31 Maret 2016	31 Maret 2015
	PENDAPATAN DAN BEBAN OPERASIONAL		
A.	Pendapatan dan Beban Operasional		
1.	Pendapatan Penyaluran Dana		
	a. Bagiasil		
	i. Pembiayaan Dan Piutang		
	Murabahah	707.242	604.666
	Istishna'	41	122
	Ijarah	35.249	34.460
	ii. Pembiayaan Dan Bagi Hasil		
	Mudharabah	89.971	95.228
	Musyarakah	224.775	151.041
	b. Lainnya	208.591	152.549
	c. Hadiah Hawa		
	i. Pembiayaan Dan Piutang		
	Murabahah	21.221	46.066
	Istishna'		
	Ijarah		
	ii. Pembiayaan Dan Bagi Hasil		
	Mudharabah		
	Musyarakah	16	
	iii. Lainnya	6.424	6.691
2.	Bagi Hasil Untuk Pemilik Dana Investasi		
	a. Bagiasil		
	i. Dana profit sharing	413.221	414.731
	ii. Profit sharing		
	b. Hadiah Hawa		
	i. Dana profit sharing	81	224
	ii. Profit sharing	-	-
3.	Pendapatan Setelah Distribusi Bagi Hasil	474.275	413.219
B.	Pendapatan dan Beban Operasional Selain Penyaluran Dana		
1.	Pendapatan Operasional Lainnya		
	a. Pendapatan Atas Biaya Jasa Keuangan		
	i. Jasa Bankingis		410
	ii. Spot dan Forward		
	b. Keuntungan Penjualan Aset		
	i. Jasa Bankingis	13.204	7.511
	ii. Aset Sewa	81	23
	c. Keuntungan Transaksi Spot dan Forward (Realized)	2.128	2.138
	d. Pendapatan Bank Setelah Mudharabah Dalam Mudharabah Musyarakah	14	28
	e. Keuntungan Dari Penyertaan Dengan Equity Method	-	-
	f. Dividen	-	-
	g. Jasa(-) Provisi Fee dan Administrasi	102.197	208.044
	h. Pemulihan Atas Cadangan Kerugian Penurunan Nilai	8.651	-
	i. Pendapatan Lainnya	3.139	1.945
2.	Beban Operasional Lainnya		
	a. Beban Atas Modal	15.228	14.871
	b. Penurunan Nilai Atas Aset Keuangan		19
	i. Jasa Bankingis		
	ii. Spot dan Forward		
	c. Kerugian Penjualan Aset		
	i. Jasa Bankingis		
	ii. Aset Sewa		
	d. Kerugian Transaksi Spot dan Forward (Realized)		
	e. Kerugian Penurunan Nilai Aset Keuangan (Impairment)		
	i. Jasa Bankingis	352	417
	ii. Pembiayaan Dan Piutang	19.209	96.556
	iii. Pembiayaan Bagi Hasil	122.180	125.030
	iv. Aset Keuangan Lainnya	-	2.498
	f. Kerugian Terkait Risiko Operasional	4	1.935
	g. Kerugian Dari Penyertaan Dengan Equity Method	-	-
	h. Sisa(-) Provisi Fee dan Administrasi	91	138
	i. Kerugian Penurunan Nilai Aset Lainnya Atas Keuangan	-	-
	j. Beban Tenaga Kerja	447.200	414.651
	k. Beban Provisi	12.291	12.004
	l. Beban Lainnya	213.624	267.524
	Pendapatan (Beban) Operasional Lainnya	(618.334)	(750.614)
	LABA (RUGI) OPERASIONAL	47.834	66.796
	PENDAPATAN (LAIN-LAIN) NON OPERASIONAL		
1.	Keuntungan (Kerugian) Penjualan Aset Tetap Dan Inventaris	340	830
2.	Keuntungan (Kerugian) Penjabaran Transaksi Valuta Asing	14.869	9.272
3.	Pendapatan (Beban) Non Operasional Lainnya	3.777	877
	LABA (RUGI) NON OPERASIONAL	3.272	2.148
	LABA (RUGI) TAHUN BERJALAN	100.115	112.006
	Pajak Penghasilan		
	a. Taksiran Pajak Tahun Berjalan	22.344	46.447
	b. Penangguhan (Beban) Pajak Tangguhan	(1.940)	(18.113)
	LABA (RUGI) TAHUN BERJALAN SETELAH PAJAK BERSIH	75.711	111.672
	PENDAPATAN KOMPREHENSIF LAIN		
1.	Pos-Pos Yang Tidak Akan Direklasifikasi Ke Laba Rugi		
	a. Keuntungan Revaluasi Aset Tetap	-	-
	b. Keuntungan (Kerugian) Aktuarial Program Imbalan Pasti	-	15.237
	c. Bagian Pendapatan Komprehensif Lain Dari Entitas Asosiasi	-	-
	d. Lainnya	-	-
	e. Pajak Penghasilan Terkait Pos-Pos Yang Tidak Akan Direklasifikasi Ke Laba Rugi	-	(3.791)
2.	Pos-Pos Yang Akan Direklasifikasi Ke Laba Rugi		
	a. Penyesuaian Akibat Penjabaran Laporan Keuangan Dalam Mata Uang Asing	-	-
	b. Keuntungan (Kerugian) Dari Perubahan Nilai Aset Keuangan Dalam Kelompok Tersedia Untuk Dijual	1.532	1.175
	c. Bagian Efektif Dari Lindung Nilai Arus Kas	-	-
	d. Lainnya	-	-
	e. Pajak Penghasilan Terkait Pos-Pos Yang Akan Direklasifikasi Ke Laba Rugi	-	-
	PENDAPATAN KOMPREHENSIF LAIN TAHUN BERJALAN		
	NETO PAJAK PENGHASILAN TERKAIT	1.532	12.620
	TOTAL LABA (RUGI) KOMPREHENSIF TAHUN BERJALAN	77.247	124.176
	Laba Yang Dapat Diatribusikan Kepada		
	PEMILIK	75.713	111.624
	KEPENTINGAN NON PENGENDALI	-	-
	TOTAL LABA TAHUN BERJALAN	75.713	111.624
	Total Penghasilan Komprehensif Lain Yang Dapat Diatribusikan Kepada		
	PEMILIK	1.532	12.620
	KEPENTINGAN NON PENGENDALI	-	-
	TOTAL PENGHASILAN KOMPREHENSIF LAIN TAHUN BERJALAN	1.532	12.620
	DIVIDEN		
	LABA BERSIH PER SAHAM	-	-

LAPORAN RASIO KEUANGAN

Per 31 Maret 2016 dan 2015

(Dalam Persentase)

No.	RASIO	31 Maret 2016	31 Maret 2015
	Rasio Modal		
1.	Kewajiban Penyediaan Modal Minimum (KPMM)	15,04%	15,29%
2.	Aset produktif bermasalah dan aset non produktif bermasalah terhadap total aset produktif dan aset non produktif	3,44%	3,55%
3.	Aset produktif bermasalah terhadap total aset produktif	5,49%	5,93%
4.	Cadangan kerugian Penurunan Nilai (CKPN) aset keuangan terhadap aset produktif	2,12%	2,34%
5.	NPF gross	6,42%	6,77%
6.	NPF net	4,12%	4,48%
7.	Return On Assets (ROA)	0,04%	0,44%
8.	Return On Equity (ROE)	3,71%	4,48%
9.	Net Imbalan (NI)	0,8%	0,98%
10.	Net Operating Margin (NOM)	0,80%	0,81%
11.	Biaya Operasional terhadap Pendapatan Operasional (BOPO)	96,48%	95,92%
12.	Pembiayaan bagi hasil terhadap total pembiayaan	27,07%	22,34%
13.	Financing to Deposit Ratio (FDR)	80,10%	81,45%
	Kepatuhan (Compliance)		
1.	a. Persentase Pelanggaran BMPO		
	a.1. Pihak Terkait	0,00%	0,00%
	a.2. Pihak Tidak Terkait	0,00%	0,00%
	b. Persentase Pelanggaran BMPD		
	b.1. Pihak Terkait	0,00%	0,00%
	b.2. Pihak Tidak Terkait	0,00%	0,00%
2.	GWM		
	a. GWM rupiah	5,04%	5,20%
	b. GWM valuta asing	1,71%	1,48%
3.	Posisi Devisa Neto (PDN) secara keseluruhan	0,47%	0,60%

Juni

LAPORAN KEUANGAN

PT Bank Syariah Mandiri & Perusahaan Induk

mandiri syariah

Terdepan, Modern, Menenteramkan

LAPORAN POSISI KEUANGAN (NERACA) TRIWULANAN

Per 30 Juni 2016 dan 31 Desember 2015

(Dalam Jutaan Rupiah)

No.	POS-POS	Bank	
		30 Juni 2016	31 Desember 2015
	ASET		
1.	Kas	1,205,748	1,611,125
2.	Penempatan Pada Bank Indonesia	9,131,388	7,943,747
3.	Penempatan Pada Bank Lain	670,709	332,565
4.	Tagihan Spot dan Forward	1	-
5.	Surat Berharga Dimiliki	6,572,139	7,134,924
6.	Tagihan atas Surat Berharga yang Akan dengan janji dijual kembali (reverse repo)	326,717	368,878
7.	Tagihan Akseptasi	264,756	284,523
8.	Piutang		
	a. Piutang Murabahah	51,320,539	49,914,035
	b. Pembiayaan Margin Murabahah Yang Ditangguhkan (-)	(16,855,545)	(15,303,225)
	c. Piutang Istishna'	13,12	13,824
	d. Pembiayaan Margin Istishna' Yang Ditangguhkan (-)	(800)	(251)
	e. Piutang Qardh	1,884,182	1,867,139
	f. Piutang Ijarah	10,877	18,284
9.	Pembiayaan Bagi Hasil		
	a. Mudharabah	3,597,108	2,888,566
	b. Musyarakah	11,247,800	10,591,677
	c. Lainnya	-	-
10.	Pembiayaan Sewa		
	a. Ijarah Qarah	1,205,308	1,040,356
	b. Akumulasi Penyusutan Penyewaan (-)	(438,870)	(228,487)
	c. Cadangan Kerugian Penurunan Nilai (-)	-	-
11.	Persediaan	38,351	39,551
12.	Cadangan Kerugian Penurunan Nilai Aset Produktif		
	a. individual	(434,001)	(369,833)
	b. kolektif	(1,487,470)	(1,321,873)
13.	Aset Tidak Berwujud	207,012	184,828
	Akumulasi Amortisasi (-)	(110,328)	(99,602)
14.	Sewa	-	-
15.	Aset Istishna' Dalam Penyelesaian		
	Termin Istishna' (-)	-	-
16.	Aset Tetap Dan Inventaris	2,030,139	1,892,617
	Akumulasi Penyusutan (-)	(1,072,261)	(934,546)
17.	Properti Terbengkalai	-	-
18.	Aset Yang Diambil Alih	858	858
19.	Rekening Tunda	-	-
20.	Aset Antar Kantor		
	a. Kegiatan Operasional Di Indonesia	31	-
	b. Kegiatan Operasional Di Luar Indonesia	-	-
21.	Cadangan Kerugian Penurunan Nilai Aset Lainnya (-)	(97,768)	(30,955)
22.	Pendapatan	-	-
23.	Aset Pajak Tangguhan	191,302	238,135
24.	Aset Lainnya	1,682,997	1,413,823
	TOTAL ASET	72,022,855	70,689,159
	LIABILITAS DAN EKUITAS		
	LIABILITAS		
1.	Dana Simpanan Wadiah		
	a. Giro	7,991,732	5,818,706
	b. Tabungan	2,333,344	2,226,245
2.	Dana Investasi Non Profit Sharing		
	a. Giro	11,984	11,562
	b. Tabungan	22,997,215	22,755,884
	c. Deposito	32,341,747	31,287,107
3.	Liabilitas Kepada Bank Indonesia	-	-
4.	Liabilitas Kepada Bank Lain	344,167	412,511
5.	Liabilitas Spot dan Forward	-	-
6.	Surat Berharga Diterbitkan	500,000	500,000
7.	Liabilitas Akseptasi	264,756	284,523
8.	Pembiayaan Diterima	-	-
9.	Setoran Jaminan	33,884	44,779
10.	Liabilitas Antar Kantor		
	a. Kegiatan Operasional Di Indonesia	-	31
	b. Kegiatan Operasional Di Luar Indonesia	-	-
11.	Liabilitas Pajak Tangguhan	-	-
12.	Liabilitas Lainnya	1,305,610	1,411,430
13.	Dana Investasi Profit Sharing		
	TOTAL LIABILITAS	68,242,235	64,752,679
	EKUITAS		
14.	Modal Disetor		
	a. Modal Dasar	2,500,000	2,500,000
	b. Modal Yang Belum Disetor (-)	(510,978)	(510,978)
	c. Saham Yang Dibeli Kembali (treasury stock) (-)	-	-
15.	Tambahan Modal Disetor		
	a. Agio	-	-
	b. Disagio (-)	-	-
	c. Modal Sumbangan	-	-
	d. Dana Setoran Modal	-	-
	e. Lainnya	-	-
16.	Pendapatan (Kerugian) Komprehensif Lainnya		
	a. Penyesuaian Akibat Penjabaran Laporan Keuangan Dalam Mata Uang Asing	-	-
	b. Keuntungan (Kerugian) Dari Perubahan Nilai Aset Keuangan Tersedia Untuk Dijual	7,674	8,452
	c. Bagian EMAKI Lindung Nilai Arus Kas	-	-
	d. Selisih Penilaian Kembali Aset Tetap	344,038	344,038
	e. Bagian Pendapatan Komprehensif Lain dari Entitas Asosiasi	-	-
	f. Keuntungan (Kerugian) Aktuarial Program Manfaat Pasti	55,320	55,320
	g. Pajak Penghasilan Terkait Dengan Laba Komprehensif Lain	-	-
	h. Lainnya	-	-
17.	Selisih Kurs Penjabaran	-	-
18.	Selisih Restrukturisasi Entitas Sepengendali	-	-
19.	Modal Lainnya	-	-
20.	Cadangan		
	a. Cadangan Umum	307,904	297,904
	b. Cadangan Tujuan	-	-
21.	Laba (Rugi)		
	a. Laba (Rugi) Tahun-tahun Lalu	3,694,696	2,925,132
	b. Laba (Rugi) Tahun Berjalan	167,638	389,114
	TOTAL EKUITAS YANG DAPAT DIATRIBUSIKAN KEPADA PEMILIK BANK	3,780,620	3,936,980
22.	Kepentingan Non Pengendali (Minority Interest)	-	-
	TOTAL EKUITAS	3,780,620	3,936,980
	TOTAL LIABILITAS DAN EKUITAS	72,022,855	70,689,659

LAPORAN LABA RUGI DAN PENGHASILAN KOMPREHENSIF LAIN

Periode yang berakhir pada 30 Juni 2016 dan 2015

(Dalam Jutaan Rupiah)

No.	POS-POS	Bank	
		30 Juni 2016	30 Juni 2015
	PENDAPATAN DAN BEBAN OPERASIONAL		
A.	Pendapatan dan Beban Operasional		
1.	Pendapatan Penyaluran Dana		
	a. Rupiah		
	i. Pendapatan Dari Pinjaman		
	Murabahah	1,869,008	1,750,493
	Istishna'	62	112
	Ijarah	192,772	90,576
	ii. Pendapatan Dari Bagi Hasil		
	Mudharabah	149,902	106,649
	Musyarakah	323,069	430,061
	iii. Lainnya	182,770	304,012
	b. Valuta Asing		
	i. Pendapatan Dari Pinjaman		
	Murabahah	82,490	90,589
	Istishna'	-	-
	Ijarah	-	-
	ii. Pendapatan Dari Bagi Hasil		
	Mudharabah	-	-
	Musyarakah	15	11
	iii. Lainnya	2,334	6,747
2.	Bagi Hasil Untuk Pemilik Dana Investasi		
	a. Rupiah		
	i. Non Profit Sharing	1,184,008	1,276,203
	ii. Profit Sharing	-	-
	b. Valuta Asing		
	i. Non Profit Sharing	153	387
	ii. Profit Sharing	-	-
3.	Pendapatan Setelah Distribusi Bagi Hasil	1,481,113	1,481,113
B.	Pendapatan dan Beban Operasional Selain Penyaluran Dana		
1.	Pendapatan Operasional Lainnya		
	a. Peningkatan Nilai Wajar Aset Keuangan		
	i. Surat Berharga	-	417
	ii. Spot dan Forward	-	-
	b. Keuntungan Penjualan Aset		
	i. Surat Berharga	-	-
	ii. Aset Ijarah	69	46
	c. Keuntungan Transaksi Spot dan Forward (Realisasi)	6,778	7,627
	d. Pendapatan Bank Selaku Mudharib Dalam Mudharabah Musyarakah	31	46
	e. Keuntungan Dari Penyertaan Dengan Equity Method	-	-
	f. Dividen	-	-
	g. Komisi Provisi Fee dan Administrasi	357,958	414,484
	h. Pemulihan Atas Cadangan Kerugian Penurunan Nilai	-	-
	i. Pendapatan Lainnya	21,124	20,107
2.	Beban Operasional Lainnya		
	a. Beban Antar Wadiah	27,430	28,674
	b. Penurunan Nilai Wajar Aset Keuangan		
	i. Surat Berharga	369	-
	ii. Spot dan Forward	-	-
	c. Kerugian Penjualan Aset		
	i. Surat Berharga	-	-
	ii. Aset Ijarah	-	-
	d. Kerugian Transaksi Spot dan Forward (Realisasi)	-	-
	e. Kerugian Penurunan Nilai Aset Keuangan (Impairment)		
	i. Surat Berharga	170	6,949
	ii. Pembiayaan Dari Pinjaman	140,122	114,460
	iii. Pembiayaan Bagi Hasil	378,791	384,902
	iv. Aset Keuangan Lainnya	42,719	9,208
	f. Kerugian Terkait Risiko Operasional	4	2,012
	g. Kerugian Dari Penyertaan Dengan Equity Method	-	-
	h. Komisi Provisi Fee dan Administrasi	107	147
	i. Kerugian Penurunan Nilai Aset Lainnya (Non Keuangan)	47,840	-
	j. Beban Tenaga Kerja	411,868	366,423
	k. Beban Promosi	24,832	35,556
	l. Beban Lainnya	626,200	590,216
	Pendapatan (Beban) Operasional Lainnya	(1,154,119)	(1,011,112)
	LABA (RUGI) OPERASIONAL	326,991	380,356
	PENDAPATAN DAN BEBAN NON OPERASIONAL		
1.	Keuntungan (Kerugian) Penjualan Aset Tetap Dan Inventaris	113	811
2.	Keuntungan (Kerugian) Penjabaran Transaksi Valuta Asing	(4,722)	(1,12)
3.	Pendapatan (Beban) Non Operasional Lainnya	1,116	440
	LABA (RUGI) NON OPERASIONAL	(3,494)	(1,12)
	LABA (RUGI) TAHUN BERJALAN	323,497	382,879
	Pajak Penghasilan		
	a. Taksiran Pajak Tahun Berjalan	73,400	20,100
	b. Penyesuaian (Beban) Pajak Tangguhan	(34,759)	(23,340)
	LABA (RUGI) TAHUN BERJALAN SETELAH PAJAK BERSIH	167,638	112,346
	PENDAPATAN (KERUGIAN) KOMPREHENSIF LAIN		
1.	Pos-Pos Yang Tidak Akan Direklasifikasi Ke Laba Rugi		
	a. Keuntungan Revaluasi Aset Tetap	-	-
	b. Keuntungan (Kerugian) Aktuarial Program Imbalan Pasti	-	-
	c. Bagian Pendapatan Komprehensif Lain Dari Entitas Asosiasi	-	-
	d. Lainnya	-	-
	e. Pajak Penghasilan Terkait Pos-Pos Yang Tidak Akan Direklasifikasi Ke Laba Rugi	-	-
2.	Pos-Pos Yang Akan Direklasifikasi Ke Laba Rugi		
	a. Penyesuaian Akibat Penjabaran Laporan Keuangan Dalam Mata Uang Asing	-	-
	b. Keuntungan (Kerugian) Dari Perubahan Nilai Aset Keuangan Dalam Kelompok Tersedia Untuk Dijual	1,122	2,257
	c. Bagian EMAKI Dari Lindung Nilai Arus Kas	-	-
	d. Lainnya	-	-
	e. Pajak Penghasilan Terkait Pos-Pos Yang Akan Direklasifikasi Ke Laba Rugi	-	-
	PENGHASILAN KOMPREHENSIF LAIN TAHUN BERJALAN - NET	1,122	2,257
	TOTAL LABA (RUGI) KOMPREHENSIF TAHUN BERJALAN	168,761	114,603
	Laba Yang Dapat Diatribusikan Kepada		
	PEMILIK	167,638	112,346
	KEPENTINGAN NON PENGENDALI	-	-
	TOTAL LABA TAHUN BERJALAN	167,638	112,346
	Total Penghasilan Komprehensif Lain Yang Dapat Diatribusikan Kepada		
	PEMILIK	1,122	2,257
	KEPENTINGAN NON PENGENDALI	-	-
	TOTAL PENGHASILAN KOMPREHENSIF LAIN TAHUN BERJALAN	1,122	2,257
	DIVIDEN	-	-
	LABA BERSIH PER SAHAM		

LAPORAN RASIO KEUANGAN

Per 30 Juni 2016 dan 2015

(Dalam Persentase)

No.	RASIO	30 Juni 2016	30 Juni 2015
	Rasio Modal		
1.	Kewajiban Penyediaan Modal Minimum (KPMM)	15,00%	15,97%
2.	Aset produktif bermasalah dan aset non produktif/Permasalahan terhadap total aset produktif dan aset non produktif	4,66%	5,81%
3.	Aset produktif bermasalah terhadap total aset produktif	4,68%	5,85%
4.	Cadangan Kerugian Penurunan Nilai (CKPN) aset keuangan terhadap aset produktif	1,94%	2,79%
5.	NPF gross	1,08%	4,07%
6.	NPF net	1,14%	4,19%
7.	Return On Assets (ROA)	0,07%	0,25%
8.	Return On Equity (ROE)	4,34%	3,48%
9.	Net Imbalan (NI)	4,34%	6,27%
10.	Net Operating Margin (NOM)	0,07%	0,39%
11.	Biaya Operasional terhadap Pendapatan Operasional (BOPO)	99,92%	96,16%
12.	Pembiayaan bagi hasil terhadap total pembiayaan	37,88%	25,78%
13.	Financing to Deposit Ratio (FDR)	85,57%	85,87%
	Rasio Kepatuhan		
1.	a. Persentase Pelanggaran BMPK		
	a.1. Pihak Terkait	0,00%	0,00%
	a.2. Pihak Tidak Terkait	0,00%	0,00%
	b. Persentase Pelanggaran BMPD		
	b.1. Pihak Terkait	0,00%	0,00%
	b.2. Pihak Tidak Terkait	0,00%	0,00%
2.	GWM		
	a. GWM Rupiah	5,00%	5,05%
	b. GWM Valuta Asing	1,25%	1,25%
3.	Posisi Devisa Neto (PDN) secara keseluruhan	2,29%	1,22%

September

mandiri syariah

Terdepan, Modern, Menenteramkan

LAPORAN KEUANGAN PT BANK SYARIAH MANDIRI

LAPORAN POSISI KEUANGAN (NERACA) TRIWULANAN

Per 30 September 2016 dan 31 Desember 2015

(Dalam Jutaan Rupiah)

No.	POS-POS	Bank	
		30 September 2016	31 Desember 2015
	ASET		
1.	Kas	845,214	1,611,120
2.	Penempatan Pada Bank Indonesia	10,900,477	7,940,741
3.	Penempatan Pada Bank Lain	318,249	532,399
4.	Tagihan Spot dan Forward	33	-
5.	Surat Berharga Dimiliki	6,665,745	7,731,924
6.	Tagihan atas Surat Berharga yang dibeli dengan janji dijual kembali (reverse repo)	1,179,742	328,919
7.	Tagihan Akseptasi	596,883	245,323
8.	Pembiayaan		
	a. Piutang Murabahah	32,422,148	46,910,953
	b. Pembiayaan Bagi Hasil/Mudharabah Yang Diberikan (-)	(16,973,171)	(15,395,225)
	c. Piutang Istishna'	7,244	17,824
	d. Pembiayaan Bagi Hasil/Mudharabah Yang Diberikan (-)	(833)	(221)
	e. Piutang Qardh	1,922,993	1,997,128
	f. Piutang Sewa	4,850	16,266
9.	Pembiayaan Bagi Hasil		
	a. Musyarakah	3,337,219	2,889,584
	b. Mudharabah	1,458,745	10,161,877
	c. Lainnya	-	-
10.	Pembiayaan Sewa		
	a. Ijarah Qawl	1,332,729	1,245,226
	b. Akumulasi Penyusutan Aset Ijarah (-)	(276,248)	(236,287)
	c. Cadangan Kerugian Penurunan Nilai (-)		
11.	Persediaan	50,181	95,331
12.	Cadangan Kerugian Penurunan Nilai Aset Produktif		
	a. Individual	(320,894)	(289,833)
	b. Kolektif	(5,385,268)	(5,323,872)
13.	Aset Tidak Berwujud	209,124	184,832
	Akumulasi Amortisasi (-)	(122,867)	(99,602)
14.	Sewa	-	-
15.	Aset Istishna' Dalam Penyelesaian	-	-
	Termin Istishna' (-)	-	-
16.	Aset Tetap Dan Inventaris	2,651,226	1,989,477
	Akumulasi Penyusutan (-)	(1,102,867)	(858,626)
17.	Properti Terbengkalai	-	-
18.	Aset Yang Diambil Alih	494	434
19.	Rekening Tunda	-	-
20.	Aset Antar Kantor		
	a. Kegiatan Operasional Di Indonesia	-	-
	b. Kegiatan Operasional Di Luar Indonesia	-	-
21.	Cadangan Kerugian Penurunan Nilai Aset Lainnya (-)	(137,268)	(26,751)
22.	Persediaan	-	-
23.	Aset Pajak Tangguhan	595,885	232,125
24.	Aset Lainnya	1,417,853	1,672,823
	TOTAL ASET	74,241,992	75,369,994
	LIABILITAS DAN EKUITAS		
	LIABILITAS		
1.	Dana Simpanan Wadiah		
	a. Giro	4,684,673	3,618,708
	b. Tabungan	2,563,187	2,229,245
2.	Dana Investasi Non Profit Sharing		
	a. Giro	18,782	11,982
	b. Tabungan	23,061,246	22,773,801
	c. Deposito	33,247,575	31,207,927
3.	Liabilitas Kepada Bank Indonesia	-	-
4.	Liabilitas Kepada Bank Lain	692,235	412,551
5.	Liabilitas Spot dan Forward	-	-
6.	Surat Berharga Diterbitkan	590,500	592,888
7.	Liabilitas Akseptasi	596,603	245,323
8.	Pembiayaan Diterima	-	-
9.	Setoran Jaminan	28,545	18,779
10.	Liabilitas Antar Kantor		
	a. Kegiatan Operasional Di Indonesia	-	37
	b. Kegiatan Operasional Di Luar Indonesia	-	-
11.	Liabilitas Pajak Tangguhan	-	-
12.	Liabilitas Lainnya	1,224,242	1,411,628
13.	Dana Investasi Profit Sharing		
	TOTAL LIABILITAS	68,931,366	64,753,875
	EKUITAS		
14.	Modal Disetor	2,500,000	2,500,000
	a. Modal Dasar	3,000,000	3,000,000
	b. Modal Yang Belum Disetor (-)	(500,000)	(500,000)
	c. Saham Yang Dibeli Kembali (treasury shares) (-)	-	-
15.	Tambahan Modal Disetor		
	a. Agio	-	-
	b. Disagio (-)	-	-
	c. Modal Sumbangan	-	-
	d. Dana Setoran Modal	-	-
	e. Lainnya	-	-
16.	Pendapatan (Kerugian) Komprehensif Lainnya		
	a. Penyesuaian Akibat Penjabaran Laporan Keuangan	-	-
	b. Keuntungan (Kerugian) Dari Perubahan Nilai Aset Keuangan Dalam Kelompok Tersedia Untuk Dijual	6,741	9,903
	c. Bagian SWAP Lindung Nilai Arus Kas	-	-
	d. Selisih Penilaian Kembali Aset Tetap	144,558	144,558
	e. Bagian Pendapatan Komprehensif Lain dari Entitas Asosiasi	-	-
	f. Keuntungan (Kerugian) Aktuarial Program Manfaat Pasti	32,555	32,555
	g. Pajak Penghasilan Terkait Dengan Laba Komprehensif Lain	-	-
	h. Lainnya	-	-
17.	Selisih Kurs Penjabaran	-	-
18.	Selisih Revaluasi Aset Entitas Sepengendali	-	-
19.	Saham Laminasi	-	-
20.	Cadangan		
	a. Cadangan Umum	207,904	207,904
	b. Cadangan Tujuan	-	-
21.	Laba (Rugi)		
	a. Laba (Rugi) Tahun Lalu	2,944,686	2,937,152
	b. Laba (Rugi) Tahun Berjalan	246,157	209,076
	TOTAL EKUITAS YANG DIATRIBUSIKAN KEPADA PEMILIK	3,990,538	3,615,739
22.	Kepentingan Non Pengendali (Minority Interest)	-	-
	TOTAL EKUITAS	3,990,538	3,615,739
	TOTAL LIABILITAS DAN EKUITAS	74,241,992	71,369,614

LAPORAN LABA RUGI DAN PENGHASILAN KOMPREHENSIF LAIN TRIWULANAN

Per 30 September 2016 dan 2015

(Dalam Jutaan Rupiah)

No.	POS-POS	Bank	
		30 September 2016	30 September 2015
	PENDAPATAN DAN BEBAN OPERASIONAL		
A.	Pendapatan dan Beban Operasional		
1.	Pendapatan Penyaluran Dana		
	a. Bagihasil		
	i. Pembiayaan Jual Beli/sewa		
	Murabahah	2,827,008	2,575,267
	Istishna'	34	1,515
	Ijarah	363,858	130,253
	ii. Pembiayaan Dan Bagi Hasil		
	Musyarakah	276,227	266,899
	Mudharabah	424,477	412,771
	iii. Lainnya	381,955	320,936
	b. Hadiah Hutang		
	i. Pembiayaan Jual Beli/sewa		
	Murabahah	112,750	140,932
	Istishna'		
	Ijarah		
	ii. Pembiayaan Dan Bagi Hasil		
	Musyarakah		
	Mudharabah		
	iii. Lainnya	14	112
		17,147	37,022
2.	Bagi Hasil Untuk Pemilik Dana Investasi		
	a. Bagihasil		
	i. Bank profit sharing	1,773,440	1,600,227
	ii. Profit sharing		
	b. Hadiah Hutang		
	i. Bank profit sharing	2,131	1,744
	ii. Profit sharing		
3.	Pendapatan Setelah Distribusi Bagi Hasil	3,812,821	2,595,346
B.	Pendapatan dan Beban Operasional Selain Penyaluran Dana		
1.	Pendapatan Operasional Lainnya		
	a. Peningkatan Nilai Wajar Aset Keuangan		
	i. Surat Berharga	1,151	411
	ii. Spot dan Forward		
	b. Keuntungan Penjualan Aset		
	i. Surat Berharga	10,138	24,846
	ii. Aset Sewa	50	96
	c. Keuntungan Transaksi Spot dan Forward (Realised)	14,658	14,596
	d. Keuntungan Bank Syariah atas Kepemilikan Mata Uang Asing		
	e. Keuntungan Dari Penyertaan Dengan Equity Method	31	61
	f. Dividen		
	g. Komisi/ Provisi/ Fee dan Administrasi	446,323	540,395
	h. Pemulihan Atas Cadangan Kerugian Penurunan Nilai	3,000	-
	i. Pendapatan Lainnya	15,000	3,000
2.	Beban Operasional Lainnya		
	a. Beban Bonus Wadiah	84,455	80,988
	b. Penurunan Nilai Wajar Aset Keuangan		
	i. Surat Berharga	2,558	98
	ii. Spot dan Forward		
	c. Kerugian Penjualan Aset		
	i. Surat Berharga	5	15
	ii. Aset Sewa		
	d. Kerugian Transaksi Spot dan Forward (Realised)		
	e. Kerugian Penurunan Nilai Aset Keuangan (Impairment)		
	i. Surat Berharga		2,538
	ii. Pembiayaan Jual Beli/sewa	407,157	404,284
	iii. Pembiayaan Bagi Hasil	286,203	220,700
	iv. Aset Keuangan Lainnya		20,987
	f. Kerugian Terkait Risiko Operasional	4	7,712
	g. Kerugian Dari Penyertaan Dengan Equity Method		
	h. Komisi/ Provisi/ Fee dan Administrasi	3,088	231
	i. Kerugian Penurunan Nilai Aset Lainnya Non Keuangan	101,000	
	j. Beban Tenaga Kerja	1,180,213	1,276,244
	k. Beban Promosi	22,277	87,747
	l. Beban Lainnya	980,728	900,615
	Pendapatan (Beban) Operasional Lainnya	(2,104,728)	(2,389,963)
	LABA (RUGI) OPERASIONAL	223,060	205,797
	PENDAPATAN DAN BEBAN NON OPERASIONAL		
1.	Keuntungan (Kerugian) Penjualan Aset Tetap Dan Investasi	818	1,215
2.	Keuntungan (Kerugian) Penjabaran Transaksi Valas Asing	855	1,045
3.	Pendapatan (Beban) Non Operasional Lainnya	2,032	391
	LABA (RUGI) NON OPERASIONAL	2,698	3,237
	LABA (RUGI) TAHUN BERJALAN	225,661	209,034
	Pajak Penghasilan		
	a. Taksiran Pajak Tahun Berjalan	32,125	14,567
	b. Penangguhan (Beban) Pajak Tangguhan	(48,621)	(45,714)
	LABA (RUGI) TAHUN BERJALAN SETELAH PAJAK BERSIH	246,157	148,775
	PENDAPATAN KOMPREHENSIF LAIN		
1.	**Pos-Pos Yang Tidak Akan Direklasifikasi Ke Laba Rugi**		
	a. Keuntungan Revaluasi Aset Tetap	-	-
	b. Keuntungan (Kerugian) Aktuarial Program Imbalan Pasti	-	-
	c. Bagian Pendapatan Komprehensif Lain Dari Entitas Asosiasi	-	-
	d. Lainnya	-	-
	e. Pajak Penghasilan Terkait Pos-Pos Yang Tidak Akan Direklasifikasi Ke Laba Rugi	-	-
2.	**Pos-Pos Yang Akan Direklasifikasi Ke Laba Rugi**		
	a. Penyesuaian Akibat Penjabaran Laporan Keuangan Entitas Asing Asing	-	-
	b. Keuntungan (Kerugian) Dari Perubahan Nilai Aset Keuangan Dalam Kelompok Tersedia Untuk Dijual	446	2,558
	c. Bagian SWAP Dari Lindung Nilai Arus Kas	-	-
	d. Lainnya	-	-
	e. Pajak Penghasilan Terkait Pos-Pos Yang Akan Direklasifikasi Ke Laba Rugi	-	-
	PENDAPATAN KOMPREHENSIF LAIN TAHUN BERJALAN		
	NETO PAJAK PENGHASILAN TERKAIT	446	2,558
	TOTAL LABA (RUGI) KOMPREHENSIF TAHUN BERJALAN	246,757	151,333
	Laba Yang Dapat Diatribusikan Kepada		
	PEMILIK	246,157	148,775
	KEPENTINGAN NON PENGENDALI		
	TOTAL LABA TAHUN BERJALAN	246,157	148,775
	Total Penghasilan Komprehensif Lain Yang Dapat Diatribusikan Kepada		
	PEMILIK	446	2,558
	KEPENTINGAN NON PENGENDALI		
	TOTAL PENGHASILAN KOMPREHENSIF LAIN TAHUN BERJALAN	446	2,558
	LABA BERSIH PER SAHAM		

LAPORAN RASIO KEUANGAN

Per 30 September 2016 dan 2015

(Dalam Persentase)

No.	RASIO	30 September 2016	30 September 2015
	Rasio Modal		
1.	Kecukupan Pemenuhan Modal Minimum (KPMM)	13,04%	11,84%
2.	Aset produktif bermasalah dan aset non produktif terhadap total aset produktif dan aset non produktif	4,48%	5,67%
3.	Aset produktif bermasalah terhadap total aset produktif	5,81%	5,97%
4.	Cadangan kerugian Penurunan Nilai (CKPN) aset keuangan terhadap aset produktif	2,75%	2,51%
5.	NPF gross	5,45%	4,88%
6.	NPF net	2,62%	2,32%
7.	Return On Asset(ROA)	0,69%	0,42%
8.	Return On Equity(ROE)	5,90%	4,10%
9.	Net Interest (NI)	4,54%	4,38%
10.	Net Operating Margin(NOM)	0,61%	0,41%
11.	Biaya Operasional terhadap Pendapatan Operasional (BOPO)	91,93%	97,41%
12.	Pembiayaan bagi hasil terhadap total pembiayaan	21,64%	25,79%
13.	Financing to Deposit Ratio(FDR)	80,90%	84,49%
	Kepatuhan (Compliance)		
1.	a. Persentase Pelanggaran BMPD		
	a.1. Pihak Terkait	0,00%	0,00%
	a.2. Pihak Tidak Terkait	0,00%	0,00%
	b. Persentase Pelampauan BMPD		
	b.1. Pihak Terkait	0,00%	0,00%
	b.2. Pihak Tidak Terkait	0,00%	0,00%
2.	GCNG		
	a. GCNG rupiah	5,14%	5,05%
	b. GCNG valuta asing	5,22%	5,04%
3.	Posisi Devisa Neto (PDN) secara keseluruhan	4,22%	8,75%

Desember

LAPORAN KEUANGAN

PT Bank Syariah Mandiri & Perusahaan Induk

mandiri syariah

Terdepan, Modern, Menenteramkan

LAPORAN POSISI KEUANGAN (NERACA) TRIWULANAN

Tanggal 31 Desember 2016 dan 31 Desember 2015

LAPORAN LABA RUGI DAN PENGHASILAN KOMPREHENSIF LAIN

Periode yang berakhir pada 31 Desember 2016 dan 2015

LAPORAN RASIO KEUANGAN

Tanggal 31 Desember 2016 dan 2015

(2017)

Maret

mandiri syariah

LAPORAN KEUANGAN PT BANK SYARIAH MANDIRI

LAPORAN POSISI KEUANGAN (NERACA) TRIWULANAN

LAPORAN LABA RUGI DAN PENGHASILAN KOMPREHENSIF LAIN TRIWULANAN

LAPORAN RASIO KEUANGAN

Juni

LAPORAN KEUANGAN

PT Bank Syariah Mandiri & Perusahaan Induk

mandiri syariah

LAPORAN POSISI KEUANGAN (NERACA) TRIWULANAN

Tanggal Laporan 30 Juni 2017 dan 31 Desember 2016 (Dalam Jutaan Rupiah)

No.	POS-POS	INDIVIDUAL	
		30 Juni 2017	31 Desember 2016
	ASET		
1.	Kas	1.558.247	1.086.358
2.	Penempatan Pada Bank Indonesia	8.561.862	11.490.332
3.	Penempatan Pada Bank Lain	3.043.383	1.552.308
4.	Tagihan Spot dan Forward	50	-
5.	Surat Berharga Dimiliki	9.608.093	8.408.314
6.	Tagihan atas Surat Berharga yang dibeli dengan janji dijual kembali (reverse repo)	-	1.009.748
7.	Tagihan Akseptasi	257.628	114.038
8.	Pinjaman		
	a. Piutang Murabahah	33.839.744	32.201.181
	b. Pembiayaan Margin Murabahah Yang Ditangguhkan (-)	(17.775.404)	(17.104.803)
	c. Piutang Istishna'	6.553	6.461
	d. Pembiayaan Margin Istishna' Yang Ditangguhkan (-)	1.803	3.616
	e. Piutang Qardh	2.069.324	1.671.071
	f. Piutang Ijarah	11.140	7.702
9.	Pembiayaan Bagi Hasil		
	a. Mudharabah	2.922.390	2.111.201
	b. Musyarakah	15.462.780	13.338.442
	c. Lainnya	-	-
10.	Pembiayaan Sewa		
	a. Aset Ijarah	1.223.608	1.335.262
	b. Akumulasi Penyusutan Akuisisi (-)	(350.300)	(423.070)
	c. Cadangan Kerugian Penurunan Nilai (-)	-	-
11.	Persediaan	83.331	93.331
12.	Cadangan Kerugian Penurunan Nilai Aset Produktif		
	a. Individual	(482.463)	(417.321)
	b. Kolektif	(1.238.097)	(1.241.156)
13.	Aset Tidak Berwujud	201.490	203.705
	Akumulasi Amortisasi (-)	(140.132)	(131.476)
14.	Salam	-	-
15.	Aset Istishna' Dalam Perjadwalan	-	-
	Termin Istishna' (-)	-	-
16.	Aset Tetap Dan Inventaris	2.037.574	2.048.971
	Akumulasi Penyusutan (-)	(1.232.077)	(1.147.928)
17.	Properti Terbengkalai	-	-
18.	Aset Yang Diambil Alih	-	-
19.	Rekening Tunda	-	-
20.	Aset Antar Kantor		
	a. Kegiatan Operasional Di Indonesia	801	817
	b. Kegiatan Operasional Di Luar Indonesia	-	-
21.	Cadangan Kerugian Penurunan Nilai Aset Lainnya (-)	-	-
22.	Pendahuluan	-	-
23.	Aset Pajak Tangguhan	175.242	226.035
24.	Aset Lainnya	1.257.721	1.327.475
	TOTAL ASET	81.901.309	78.851.722
	LIABILITAS DAN EKUITAS		
	LIABILITAS		
1.	Dana Simpanan Wadiah		
	a. Giro	8.751.775	6.860.890
	b. Tabungan	2.749.664	2.593.457
2.	Dana Investasi Non Profit Sharing		
	a. Giro	278.761	68.053
	b. Tabungan	25.004.872	25.157.796
	c. Deposito	35.472.421	35.268.859
3.	Liabilitas Kepada Bank Indonesia	-	-
4.	Liabilitas Kepada Bank Lain	762.804	893.362
5.	Liabilitas Spot dan Forward	-	-
6.	Surat Berharga Diterbitkan	275.000	575.000
7.	Liabilitas Akseptasi	257.628	114.038
8.	Pembiayaan Diterima	-	-
9.	Setoran Jaminan	21.756	23.715
10.	Liabilitas Antar Kantor		
	a. Kegiatan Operasional Di Indonesia	-	-
	b. Kegiatan Operasional Di Luar Indonesia	-	-
11.	Liabilitas Pajak Tanggungan	-	-
12.	Liabilitas Lainnya	1.633.139	1.483.058
13.	Dana Investasi Profit Sharing		
	TOTAL LIABILITAS	75.651.861	72.839.201
	EKUITAS		
14.	Modal Disetor		
	a. Modal Disetor	2.500.000	2.500.000
	b. Modal Yang Belum Disetor (-)	(10.078)	(10.078)
	c. Saham Yang Dibeli Kembali (treasury stock) (-)	-	-
15.	Tambahan Modal Disetor		
	a. Agio	-	-
	b. Disagio (-)	-	-
	c. Modal Sumbangan	-	-
	d. Dana Setoran Modal	-	300.000
	e. Lainnya	-	-
16.	Pendapatan Komprehensif Lainnya		
	a. Penyesuaian Akibat Penjabaran Laporan Keuangan Dalam Mata Uang Asing	-	-
	b. Keuntungan (Kerugian) Dari Perubahan Nilai Aset Keuangan Dalam Kelompok Tersedia Untuk Dijual	2.371	6.490
	c. Bagian Efektif Lindung Nilai Arus Kas	-	-
	d. Selisih Penilaian Kembali Aset Tetap	344.038	344.038
	e. Bagian Pendapatan Komprehensif Lain dari Entitas Asosiasi	-	-
	f. Keuntungan (Kerugian) Aktuarial Program Manfaat Pasti	(14.079)	(14.079)
	g. Pajak Penghasilan Terkait Dengan Laba Komprehensif Lain	-	-
	h. Lainnya	-	-
17.	Selisih Kurs Penjabaran	-	-
18.	Selisih Restrukturisasi Entitas Sepengendali	-	-
19.	Ekuitas Lainnya	-	-
20.	Cadangan		
	a. Cadangan Umum	897.804	897.804
	b. Cadangan Tujuan	-	-
21.	Laba (Rugi)		
	a. Laba (Rugi) Tahun lalun Lalu	5.070.112	2.644.098
	b. Laba (Rugi) Tahun Berjalan	181.030	325.814
	TOTAL EKUITAS YANG LAZIM DI ATRIBUSIKAN KEPADA PEMILIK	8.249.448	6.012.521
22.	Kepentingan Non Pengendali (Minority Interest)	-	-
	TOTAL EKUITAS	8.249.448	6.012.521
	TOTAL LIABILITAS DAN EKUITAS	83.901.309	78.851.722

LAPORAN LABA RUGI DAN PENGHASILAN KOMPREHENSIF LAIN TRIWULANAN

Periode Laporan 30 Juni 2017 dan 2016 (Dalam Jutaan Rupiah)

No.	POS-POS	INDIVIDUAL	
		30 Juni 2017	30 Juni 2016
	PENDAPATAN DAN BEBAN OPERASIONAL		
A.	Pendapatan dan Beban Operasional		
1.	Pendapatan Penyaluran Dana		
	a. Bagiran		
	i. Pembiayaan Dari Piutang		
	- Murabahah	2.098.230	1.883.008
	- Istishna'	109	62
	- Ijarah	131.620	102.775
	ii. Pembiayaan Dari Bagi Hasil		
	- Mudharabah	170.867	168.402
	- Musyarakah	600.724	533.600
	iii. Lainnya	893.698	792.775
	b. Sewa Ijarah		
	i. Pembiayaan Dari Piutang		
	- Murabahah	34.963	32.442
	- Istishna'		-
	- Ijarah		-
	ii. Pembiayaan Dari Bagi Hasil		
	- Mudharabah		-
	- Musyarakah	48.063	19
	iii. Lainnya	11.427	3.774
2.	Bagi Hasil Untuk Dana Investasi		
	a. Bagiran	1.230.519	1.180.648
	i. Profit Sharing		-
	b. Sewa Ijarah		
	i. Non Profit Sharing		150
	ii. Profit Sharing		-
3.	Pendapatan Setelah Distribusi Bagi Hasil	2.181.246	1.981.113
B.	Pendapatan dan Beban Operasional Selain Penyaluran Dana		
1.	Pendapatan Operasional Lainnya		
	a. Peningkatan Nilai Wajar Aset Keuangan	-	-
	i. Surat Berharga	-	-
	ii. Spot dan Forward	-	-
	b. Keuntungan Penjualan Aset		
	i. Surat Berharga	31.453	-
	ii. Aset Ijarah	86	38
	c. Keuntungan Transaksi Spot dan Forward (Realised)	14.196	8.718
	d. Pendapatan Bank Selain Murabah Dalam Mudharabah Musyarakah	-	31
	e. Keuntungan Dari Penyertaan Dengan Equity Method	-	-
	f. Dividen	-	-
	g. Komisi/Provisi Fee dan Administrasi	323.585	307.358
	h. Pemulihan Atas Cadangan Kerugian Penurunan Nilai	-	-
	i. Pendapatan Lainnya	1.357	27.229
2.	Beban Operasional Lainnya		
	a. Beban Bonus Wadiah	33.076	27.658
	b. Penurunan Nilai Wajar Aset Keuangan		
	i. Surat Berharga	10	369
	ii. Spot dan Forward	-	-
	c. Kerugian Penjualan Aset		
	i. Surat Berharga	-	-
	ii. Aset Ijarah	-	-
	d. Kerugian Transaksi Spot dan Forward (Realised)	78	-
	e. Kerugian Penurunan Nilai Aset Keuangan (Impairment)		
	i. Surat Berharga	6.757	170
	ii. Pembiayaan Dari Piutang	422.949	140.203
	iii. Pembiayaan Bagi Hasil	374.871	208.701
	iv. Aset Keuangan Lainnya	87.365	62.719
	f. Kerugian Terkait Risiko Operasional	5.489	4
	g. Kerugian Dari Penyertaan Dengan Equity Method	-	-
	h. Komisi/Provisi Fee dan Administrasi	6.792	597
	i. Kerugian Penurunan Nilai Aset Lainnya (Non Keuangan)	-	67.840
	j. Beban Tenaga Kerja	636.284	567.408
	k. Beban Promosi	24.553	24.063
	l. Beban Lainnya	611.036	626.260
	Pendapatan (Beban) Operasional Lainnya	(2.147.392)	(2.142.219)
	LABA (RUGI) OPERASIONAL	244.173	224.041
	PENDAPATAN DAN BEBAN NON OPERASIONAL		
1.	Keuntungan (Kerugian) Penjualan Aset Tetap Dan Inventaris	226	112
2.	Keuntungan (Kerugian) Penjabaran Transaksi Valuta Asing	(5.203)	(4.122)
3.	Pendapatan (Beban) Non Operasional Lainnya	(1.012)	1.116
	LABA (RUGI) NON OPERASIONAL	(5.989)	(2.894)
	LABA (RUGI) TAHUN BERJALAN	238.184	223.037
	Pajak Penghasilan		
	a. Taksiran Pajak Tahun Berjalan	6.462	15.444
	b. Pendapatan (Beban) Pajak Tangguhan	(50.692)	(58.733)
	LABA (RUGI) TAHUN BERJALAN SETELAH PAJAK BERSIH	181.030	157.638
	PENGHASILAN KOMPREHENSIF LAIN		
1.	Pos-Pos Yang Tidak Akan Direklasifikasi Ke Laba Rugi		
	a. Keuntungan Revaluasi Aset Tetap	-	-
	b. Keuntungan (Kerugian) Aktuarial Program Imbalan Pasti	-	-
	c. Bagian Pendapatan Komprehensif Lain Dari Entitas Asosiasi	-	-
	d. Lainnya	-	-
	e. Pajak Penghasilan Terkait Pos-Pos Yang Tidak Akan Direklasifikasi Ke Laba Rugi	-	-
2.	Pos-Pos Yang Akan Direklasifikasi Ke Laba Rugi		
	a. Penyesuaian Akibat Penjabaran Laporan Keuangan Dalam Mata Uang Asing	-	-
	b. Keuntungan (Kerugian) Dari Perubahan Nilai Aset Keuangan Dalam Kelompok Tersedia Untuk Dijual	(4.120)	1.120
	c. Bagian Efektif Dari Lindung Nilai Arus Kas	-	-
	d. Lainnya	-	-
	e. Pajak Penghasilan Terkait Pos-Pos Yang Akan Direklasifikasi Ke Laba Rugi	-	-
	PENGHASILAN KOMPREHENSIF LAIN TAHUN BERJALAN		
	NET NILAI PENGHASILAN TERKAIT	(4.120)	1.120
	TOTAL LABA (RUGI) KOMPREHENSIF TAHUN BERJALAN	176.910	158.757
	Laba Yang Dapat Diatribusikan Kepada :		
	PEMILIK	181.030	157.638
	KEPENTINGAN NON PENGENDALI	-	-
	TOTAL LABA TAHUN BERJALAN		
	Total Penghasilan Komprehensif Lain Yang Dapat Diatribusikan Kepada :		
	PEMILIK	(4.120)	1.120
	KEPENTINGAN NON PENGENDALI	-	-
	TOTAL PENGHASILAN KOMPREHENSIF LAIN TAHUN BERJALAN		
	DIVIDEN		
	LABA BERSIH PER SAHAM		

LAPORAN RASIO KEUANGAN

Tanggal Laporan 30 Juni 2017 dan 2016 (Dalam

No.	RASIO	30 Juni 2017	30 Juni 2016
	Rasio Keuangan		
1.	Kewajiban Penyediaan Modal Minimum (KPMM)	16,37%	13,60%
2.	Aset produktif bermasalah dan non non produktif bermasalah terhadap total aset produktif dan non non produktif	3,83%	4,60%
3.	Aset produktif bermasalah terhadap total aset produktif	3,87%	4,68%
4.	Cadangan Kerugian Penurunan Nilai (CKPN) aset keuangan terhadap aset produktif	2,33%	2,94%
5.	NPF gross	4,85%	5,58%
6.	NPF net	3,23%	3,79%
7.	Return On Assets (ROA)	0,34%	0,63%
8.	Return On Equity (ROE)	5,80%	4,14%
9.	Net Imbalan (NI)	1,11%	4,34%
10.	Net Operating Margin (NOM)	0,67%	0,67%
11.	Biaya Operasional terhadap Pendapatan Operasional (BOPO)	93,88%	93,76%
12.	Pembiayaan bagi hasil terhadap total pembiayaan	32,83%	37,88%
13.	Financing to Deposit Ratio (FDR)	90,59%	82,23%
	Kualitas Pembiayaan		
1.	a. Pembiayaan Pelanggaran BMMT		
	a.1. Pihak Terkait	0,00%	0,00%
	a.2. Pihak Tidak Terkait	0,00%	0,00%
	b. Pembiayaan Kebajikan BMMT		
	b.1. Pihak Terkait	0,00%	0,00%
	b.2. Pihak Tidak Terkait	0,00%	0,00%
2.	GWM		
	a. GWM rupiah	7,13%	5,09%
	b. GWM valuta asing	1,19%	1,23%
3.	Posisi Devisa Neto (PDN) secara keseluruhan	3,69%	3,24%

September

mandiri syariah

LAPORAN KEUANGAN PT BANK SYARIAH MANDIRI

LAPORAN POSISI KEUANGAN (NERACA) TRIWULANAN

Tanggal Laporan 30 September 2017 dan 31 Desember 2016 (Dalam Jutaan Rupiah)

No.	POS-POS	Bank	
		30 September 2017	31 Desember 2016
	ASET		
1.	Kas	[illegible]	[illegible]
2.	Penempatan Pada Bank Indonesia	[illegible]	[illegible]
3.	Penempatan Pada Bank Lain	[illegible]	[illegible]
4.	Tagihan Spot dan Forward	[illegible]	
5.	Aset Keuangan Derivatif	[illegible]	[illegible]
6.	Tagihan atas Surat Berharga yang Akan Dijual dan dijual kembali (reverse repo)	[illegible]	[illegible]
7.	Tagihan Akseptasi	[illegible]	[illegible]
8.	Pembiayaan		
	a. Pembiayaan Mudharabah	[illegible]	[illegible]
	b. Pembiayaan Musyarakah	[illegible]	[illegible]
	c. Pembiayaan Murabahah	[illegible]	[illegible]
	d. Pembiayaan Istishna'	[illegible]	[illegible]
	e. Pembiayaan Ijarah	[illegible]	[illegible]
	f. Pembiayaan Qardh	[illegible]	[illegible]
	g. Pembiayaan Lainnya	[illegible]	[illegible]
9.	Pembiayaan Bagi Hasil		
	a. Mudharabah	[illegible]	[illegible]
	b. Musyarakah	[illegible]	[illegible]
	c. Lainnya	[illegible]	[illegible]
10.	Penyisihan Kerugian		
	a. Aset Produktif	[illegible]	[illegible]
	b. Akumulasi Penyusutan Amortisasi	[illegible]	[illegible]
	c. Cadangan Kerugian Penurunan Nilai		
11.	Pelengkapan	[illegible]	[illegible]
12.	Cadangan Kerugian Penurunan Nilai Aset Produktif		
	a. Individual	[illegible]	[illegible]
	b. Kolektif	[illegible]	[illegible]
13.	Aset Tidak Berwujud	[illegible]	[illegible]
	Akumulasi Amortisasi	[illegible]	[illegible]
14.	Aset		
15.	Aset Lainnya Dalam Penyelesaian		
	Sewa Usahaan		
16.	Aset Bagi Dan Investasi	[illegible]	[illegible]
	Akumulasi Penyusutan	[illegible]	[illegible]
17.	Piutang Antarkantor		
18.	Aset Yang Diambil Alih		
19.	Aset Yang Tidak		
20.	Aset Antar Kantor		
	a. Kegiatan Operasional Di Indonesia		
	b. Kegiatan Operasional Di Luar Indonesia		[illegible]
21.	Cadangan Kerugian Penurunan Nilai Aset Lainnya		
22.	Penyertaan		
23.	Aset Pajak Tangguhan	[illegible]	[illegible]
24.	Aset Lainnya	[illegible]	[illegible]
	TOTAL ASET	**[illegible]**	**[illegible]**
	LIABILITAS DAN EKUITAS		
	LIABILITAS		
1.	Dana Simpanan Wadiah		
	a. Giro	[illegible]	[illegible]
	b. Tabungan	[illegible]	[illegible]
2.	Dana Investasi Non Profit Sharing		
	a. Giro	[illegible]	[illegible]
	b. Tabungan	[illegible]	[illegible]
	c. Deposito	[illegible]	[illegible]
3.	Liabilitas Kepada Bank Indonesia		
4.	Liabilitas Kepada Bank Lain	[illegible]	[illegible]
5.	Liabilitas Spot dan Forward		
6.	Surat Berharga Diterbitkan	[illegible]	[illegible]
7.	Liabilitas Akseptasi	[illegible]	[illegible]
8.	Pembiayaan Diterima		
9.	Setoran Jaminan	[illegible]	[illegible]
10.	Liabilitas Antar Kantor		
	a. Kegiatan Operasional Di Indonesia		
	b. Kegiatan Operasional Di Luar Indonesia		
11.	Liabilitas Pajak Tangguhan		
12.	Liabilitas Lainnya	[illegible]	[illegible]
13.	Dana Investasi Profit Sharing		
	TOTAL LIABILITAS	[illegible]	[illegible]
	EKUITAS		
14.	Modal Disetor		
	a. Modal Dasar	[illegible]	[illegible]
	b. Modal Yang Belum Disetor	[illegible]	[illegible]
	c. Saham Yang Dibeli Kembali (treasury stock)		
15.	Tambahan Modal Disetor		
	a. Agio		
	b. Disagio		
	c. Modal Sumbangan		
	d. Dana Setoran Modal		[illegible]
	e. Lainnya		
16.	Pendapatan Komprehensif Lainnya		
	a. Penyesuaian Akibat Penjabaran Laporan Keuangan Dalam Mata Uang Asing		
	b. Keuntungan (Kerugian) Dari Penilaian Aset Keuangan Dalam Kelompok Tersedia Untuk Dijual	[illegible]	[illegible]
	c. Bagian Efektif Lindung Nilai Arus Kas		
	d. Selisih Penilaian Kembali Aset Tetap	[illegible]	[illegible]
	e. Bagian Pendapatan Komprehensif Lain dari Entitas Asosiasi		
	f. Keuntungan (Kerugian) Aktuarial Program Manfaat Pasti	[illegible]	[illegible]
	g. Pajak Penghasilan Terkait Dengan Laba Komprehensif Lain		
	h. Lainnya		
17.	Selisih Kurs Penjabaran		
18.	Selisih Penilaian Kembali Aset Diperoleh Kembali		
19.	Ekuitas Lainnya		
20.	Cadangan		
	a. Cadangan Umum	[illegible]	[illegible]
	b. Cadangan Tujuan		
21.	Laba (Rugi)		
	a. Laba (Rugi) Tahun Lalu	[illegible]	[illegible]
	b. Laba (Rugi) Tahun Berjalan	[illegible]	[illegible]
	TOTAL EKUITAS YANG DAPAT DISTRIBUSIKAN KEPADA PEMILIK	**[illegible]**	**[illegible]**
22.	Kepentingan Non Pengendali (Minority Interest)		
	TOTAL EKUITAS	**[illegible]**	**[illegible]**
	TOTAL LIABILITAS DAN EKUITAS	**[illegible]**	**[illegible]**

LAPORAN LABA RUGI DAN PENGHASILAN KOMPREHENSIF LAIN TRIWULANAN

Periode Laporan 30 September 2017 dan 2016 (Dalam Jutaan Rupiah)

No.	POS-POS	Bank	
		30 September 2017	30 September 2016
A.	**PENDAPATAN DAN BEBAN OPERASIONAL**		
1.	**Pendapatan dan Beban Operasional**		
1.	**Pendapatan Penyalaran Dana**		
	a. Margin		
	1. Pembiayaan Dan Piutang		
	Murabahah	[illegible]	[illegible]
	Istishna'	[illegible]	[illegible]
	Ijarah	[illegible]	[illegible]
	2. Pembiayaan Bagi Hasil		
	Mudharabah	[illegible]	[illegible]
	Musyarakah	[illegible]	[illegible]
	d. Lainnya	[illegible]	[illegible]
	b. Bagi Hasil		
	1. Pembiayaan Dan Piutang		
	Mudharabah	[illegible]	[illegible]
	Istishna'		
	Ijarah		
	2. Pembiayaan Bagi Hasil		
	Mudharabah		
	Musyarakah	[illegible]	[illegible]
	d. Lainnya	[illegible]	[illegible]
2.	**Bagi Hasil Untuk Pemilik Dana Investasi**		
	a. Prajabat		
	1. Non profit sharing	[illegible]	[illegible]
	2. Profit sharing		
	b. Tabungan		
	1. Non profit sharing		[illegible]
	2. Profit sharing		
3.	**Pendapatan Setelah Distribusi Bagi Hasil**	[illegible]	[illegible]
B.	**Pendapatan dan Beban Operasional Selain Penyalaran Dana**		
1.	**Pendapatan Operasional Lainnya**		
	a. Penyelesaian Nilai Bagi Hasil Keuangan		
	1. Surat Berharga		[illegible]
	2. Spot dan Forward		
	b. Keuntungan Penjualan Aset		
	1. Surat Berharga	[illegible]	[illegible]
	2. Aset Tetap	[illegible]	[illegible]
	c. Keuntungan Transaksi Spot dan Forward (Realized)	[illegible]	[illegible]
	d. Pendapatan Bagi Hasil Jasa Investasi (Realized)	[illegible]	[illegible]
	Mudharabah		[illegible]
	e. Keuntungan Dari Penyertaan Dengan Equity Method		
	f. Dividen		
	g. Rental Tetap Tidak Dikonsolidasi	[illegible]	[illegible]
	h. Pemulihan Atas Cadangan Kerugian Penurunan Nilai	[illegible]	[illegible]
	i. Pendapatan Lainnya	[illegible]	[illegible]
2.	**Beban Operasional Lainnya**		
	a. Beban Bagi Hasil	[illegible]	[illegible]
	b. Penurunan Nilai Wajar Aset Keuangan		
	1. Surat Berharga	[illegible]	[illegible]
	2. Spot dan Forward		
	c. Kerugian Penjualan Aset		
	1. Surat Berharga		
	2. Aset Tetap		[illegible]
	d. Kerugian Transaksi Spot dan Forward (Realized)	[illegible]	
	e. Kerugian Penurunan Nilai Aset Keuangan (Impairment)		
	1. Surat Berharga		
	2. Pembiayaan Dan Piutang	[illegible]	[illegible]
	3. Pembiayaan Bagi Hasil	[illegible]	[illegible]
	4. Aset Keuangan Lainnya	[illegible]	
	f. Kerugian Terkait Risiko Operasional	[illegible]	[illegible]
	g. Kerugian Dari Penyertaan Dengan Equity Method		
	h. Kerugian Penurunan Nilai Wajar Aset Tetap Non Keuangan	[illegible]	[illegible]
	Kerugian Penurunan Nilai Aset Lainnya Non Keuangan		[illegible]
	i. Beban Tenaga Kerja	[illegible]	[illegible]
	j. Beban Premasi	[illegible]	[illegible]
	k. Beban Lainnya	[illegible]	[illegible]
	Pendapatan (Beban) Operasional Lainnya	[illegible]	[illegible]
	LABA (RUGI) OPERASIONAL	[illegible]	[illegible]
	PENDAPATAN DAN BEBAN NON OPERASIONAL		
1.	Keuntungan (Kerugian) Penjualan Aset Tetap Dan Investasi	[illegible]	[illegible]
2.	Keuntungan (Kerugian) Penjabaran Transaksi Mata Uang	[illegible]	[illegible]
3.	Pendapatan (Beban) Non Operasional Lainnya	[illegible]	[illegible]
	LABA (RUGI) NON OPERASIONAL	[illegible]	[illegible]
	LABA (RUGI) TAHUN BERJALAN	[illegible]	[illegible]
	Pajak Penghasilan		
a.	Taksiran Pajak Tahun Berjalan	[illegible]	[illegible]
b.	Pendapatan (Beban) Pajak Tangguhan	[illegible]	[illegible]
	LABA (RUGI) TAHUN BERJALAN SETELAH PAJAK BERSIH	[illegible]	[illegible]
	PENGHASILAN KOMPREHENSIF LAIN		
1.	**Pos-Pos Yang Tidak Akan Direklasifikasi Ke Laba Rugi**		
a.	Keuntungan Revaluasi Aset Tetap		
b.	Keuntungan (Kerugian) Aktuarial Program Imbalan Pasti		
c.	Bagian Pendapatan Komprehensif Lain Dari Entitas Asosiasi		
d.	Lainnya		
e.	Pajak Penghasilan Terkait Pos-Pos Yang Tidak Akan Direklasifikasi Ke Laba Rugi		
2.	**Pos-Pos Yang Akan Direklasifikasi Ke Laba Rugi**		
a.	Penyesuaian Akibat Penjabaran Laporan Keuangan Dalam Mata Uang Asing		
b.	Keuntungan (Kerugian) Dari Perubahan Nilai Aset Keuangan Dalam Kelompok Tersedia Untuk Dijual	[illegible]	[illegible]
c.	Bagian Efektif Lindung Nilai Arus Kas		
d.	Lainnya		
e.	Pajak Penghasilan Terkait Pos-Pos Yang Akan Direklasifikasi Ke Laba Rugi		
	PENGHASILAN KOMPREHENSIF LAIN TAHUN BERJALAN		
	NET-TOTAL PENGHASILAN TERKAIT	[illegible]	[illegible]
	TOTAL LABA (RUGI) KOMPREHENSIF TAHUN BERJALAN	[illegible]	[illegible]
	Laba Yang Dapat Diatribusikan Kepada:		
	PEMILIK	[illegible]	[illegible]
	KEPENTINGAN NON PENGENDALI		
	TOTAL LABA TAHUN BERJALAN	[illegible]	[illegible]
	Total Penghasilan Komprehensif Lain Yang Dapat Diatribusikan Kepada:		
	PEMILIK	[illegible]	[illegible]
	KEPENTINGAN NON PENGENDALI		
	TOTAL PENGHASILAN KOMPREHENSIF LAIN TAHUN BERJALAN	[illegible]	[illegible]
	DIVIDEN		
	LABA BERSIH PER SAHAM		

LAPORAN RASIO KEUANGAN

Tanggal Laporan 30 September 2017 dan 2016 (Dalam Persentase)

No.	RASIO	30 September 2017	30 September 2016
	Rasio Kinerja		
1.	Kecukupan Pemenuhan Modal Minimum (KPMM)	[illegible]	[illegible]
2.	Aset produktif bermasalah dan aset non produktif bermasalah terhadap total aset produktif dan aset non produktif	[illegible]	[illegible]
3.	Aset produktif bermasalah terhadap total aset produktif	[illegible]	[illegible]
4.	Cadangan Kerugian Penurunan Nilai (CKPN) aset keuangan terhadap aset produktif	[illegible]	[illegible]
5.	NPF gross	[illegible]	[illegible]
6.	NPF net	[illegible]	[illegible]
7.	Return On Assets (ROA)	[illegible]	[illegible]
8.	Return On Equity (ROE)	[illegible]	[illegible]
9.	Net Interbank (NIB)	[illegible]	[illegible]
10.	Net Operating Margin (NOM)	[illegible]	[illegible]
11.	Biaya Operasional Terhadap Pendapatan Operasional (BOPO)	[illegible]	[illegible]
12.	Pembiayaan Bagi Hasil terhadap total pembiayaan	[illegible]	[illegible]
13.	Financing to Deposit Ratio (FDR)	[illegible]	[illegible]
	Kepatuhan (Compliance)		
1.	a. Penyisihan Penyalaran (BMPS)		
	a.1. Pihak Terkait	[illegible]	[illegible]
	a.2. Pihak Tidak Terkait	[illegible]	[illegible]
	b. Penyisihan Pembiayaan (BMPS)		
	b.1. Pihak Terkait	[illegible]	[illegible]
	b.2. Pihak Tidak Terkait	[illegible]	[illegible]
2.	GWM		
	a. GWM Liquid	[illegible]	[illegible]
	b. GWM valuta asing	[illegible]	[illegible]
3.	Posisi Devisa Neto (PDN) secara keseluruhan	[illegible]	[illegible]

Desember

LAPORAN KEUANGAN
PT Bank Syariah Mandiri & Perusahaan Induk

mandiri syariah

LAPORAN POSISI KEUANGAN (NERACA) TRIWULANAN
Tanggal Laporan 31 Desember 2017 dan 2016

(Dalam Jutaan Rupiah)

No.	POS-POS	INDIVIDUAL	
		31 Desember 2017	31 Desember 2016
	ASET		
1.	Kas	[illegible]	[illegible]
2.	Penempatan Pada Bank Indonesia	[illegible]	[illegible]
3.	Penempatan Pada Bank Lain	[illegible]	[illegible]
4.	Tagihan Spot dan Forward		
5.	Surat Berharga yang Dimiliki	[illegible]	[illegible]
6.	Tagihan atas Surat Berharga yang dibeli dengan janji dijual kembali (reverse repo)		[illegible]
7.	Tagihan Akseptasi	[illegible]	[illegible]
8.	Piutang		
	a. Piutang Murabahah	[illegible]	[illegible]
	b. Pendapatan Margin Murabahah Yang Ditangguhkan (-)	[illegible]	[illegible]
	c. Piutang Istishna'	[illegible]	[illegible]
	d. Pendapatan Margin Istishna' Yang Ditangguhkan (-)	[illegible]	[illegible]
	e. Pinjaman Qardh	[illegible]	[illegible]
	f. Piutang Sewa	[illegible]	[illegible]
9.	Pembiayaan Bagi Hasil		
	a. Mudharabah	[illegible]	[illegible]
	b. Musyarakah	[illegible]	[illegible]
	c. Lainnya		
10.	Pembiayaan Sewa		
	a. Ijarah	[illegible]	[illegible]
	b. Akumulasi Penyusutan - Penyewaan (-)	[illegible]	[illegible]
	c. Cadangan Kerugian Penurunan Nilai (-)		
11.	Persediaan	[illegible]	[illegible]
12.	Cadangan Kerugian Penurunan Nilai Aset Produktif (-)		
	a. Individual	[illegible]	[illegible]
	b. Kolektif	[illegible]	[illegible]
13.	Aset Tidak Berwujud	[illegible]	[illegible]
	Akumulasi Amortisasi (-)	[illegible]	[illegible]
14.	Salam		
15.	Aset Istishna' Dalam Penyelesaian		
	Termin Istishna' (-)		
16.	Aset Tetap Dan Inventaris	[illegible]	[illegible]
	Akumulasi Penyusutan (-)	[illegible]	[illegible]
17.	Properti Terbengkalai		
18.	Aset Yang Diambil Alih		
19.	Rekening Tunda		
20.	Aset Antar Kantor		
	a. Kegiatan Operasional Di Indonesia		[illegible]
	b. Kegiatan Operasional Di Luar Indonesia		
21.	Cadangan Kerugian Penurunan Nilai Aset Lainnya (-)		
22.	Persediaan		
23.	Aset Pajak Tangguhan	[illegible]	[illegible]
24.	Aset Lainnya	[illegible]	[illegible]
	TOTAL ASET	[illegible]	[illegible]
	LIABILITAS DAN EKUITAS		
	LIABILITAS		
1.	Dana Simpanan Wadiah		
	a. Giro	[illegible]	[illegible]
	b. Tabungan	[illegible]	[illegible]
2.	Dana Investasi Non Profit Sharing		
	a. Giro	[illegible]	[illegible]
	b. Tabungan	[illegible]	[illegible]
	c. Deposito	[illegible]	[illegible]
3.	Liabilitas Kepada Bank Indonesia	[illegible]	[illegible]
4.	Liabilitas Kepada Bank Lain	[illegible]	[illegible]
5.	Liabilitas Spot dan Forward		
6.	Surat Berharga yang Diterbitkan	[illegible]	[illegible]
7.	Liabilitas Akseptasi	[illegible]	[illegible]
8.	Pendapatan Diterima		
9.	Istishna Jaminan	[illegible]	[illegible]
10.	Liabilitas Antar Kantor		
	a. Kegiatan Operasional Di Indonesia		
	b. Kegiatan Operasional Di Luar Indonesia		
11.	Liabilitas Pajak Tangguhan		
12.	Liabilitas Lainnya	[illegible]	[illegible]
13.	Dana Investasi Profit Sharing		
	TOTAL LIABILITAS	[illegible]	[illegible]
	EKUITAS		
14.	Modal Disetor		
	a. Modal Disetor	[illegible]	[illegible]
	b. Modal Yang Belum Disetor (-)	[illegible]	[illegible]
	c. Saham Yang Dibeli Kembali (treasury stock) (-)		
15.	Tambahan Modal Disetor		
	a. Agio		
	b. Disagio (-)		
	c. Modal Sumbangan		
	d. Dana Setoran Modal	[illegible]	[illegible]
	e. Lainnya		
16.	Penghasilan Komprehensif Lain		
	a. Penyesuaian Akibat Penjabaran Laporan Keuangan Dalam Mata Uang Asing		
	b. Keuntungan (Kerugian) Dari Perubahan Nilai Aset Keuangan Dalam Kelompok Tersedia Untuk Dijual	[illegible]	[illegible]
	c. Bagian Efektif Lindung Nilai Arus Kas		
	d. Selisih Penilaian Kembali Aset Tetap	[illegible]	[illegible]
	e. Bagian Pendapatan Komprehensif Lain dari Entitas Asosiasi		
	f. Keuntungan (Kerugian) Aktuarial dari Program Imbalan Pasti	[illegible]	[illegible]
	g. Pajak Penghasilan Terkait Dengan Laba Komprehensif Lain		
	h. Lainnya		
17.	Selisih Kurs Penjabaran		
18.	Selisih Revaluasi Aset Entitas Sepengendali		
19.	Ekuitas Lainnya		
20.	Cadangan		
	a. Cadangan Umum	[illegible]	[illegible]
	b. Cadangan Tujuan		
21.	Laba (Rugi)		
	a. Tahun Lalu	[illegible]	[illegible]
	b. Tahun Berjalan	[illegible]	[illegible]
	TOTAL EKUITAS YANG DAPAT DIATRIBUSIKAN KEPADA PEMILIK	[illegible]	[illegible]
22.	Kepentingan Non Pengendali		
	TOTAL EKUITAS	[illegible]	[illegible]
	TOTAL LIABILITAS DAN EKUITAS	[illegible]	[illegible]

LAPORAN LABA RUGI DAN PENGHASILAN KOMPREHENSIF LAIN TRIWULANAN
Periode Laporan 31 Desember 2017 dan 2016

(Dalam Jutaan Rupiah)

No.	POS-POS	INDIVIDUAL	
		31 Desember 2017	31 Desember 2016
	PENDAPATAN DAN BEBAN OPERASIONAL		
A.	Pendapatan dan Beban Operasional dari Penyaluran Dana		
1.	Pendapatan Penyaluran Dana		
	a. Rupiah		
	i. Pendapatan Dari Pinjaman		
	- Murabahah	[illegible]	[illegible]
	- Istishna'	[illegible]	[illegible]
	- Ijarah	[illegible]	[illegible]
	ii. Pendapatan Dari Bagi Hasil		
	- Mudharabah	[illegible]	[illegible]
	- Musyarakah	[illegible]	[illegible]
	iii. Lainnya	[illegible]	[illegible]
	b. Valuta Asing		
	i. Pendapatan Dari Pinjaman		
	- Murabahah	[illegible]	[illegible]
	- Istishna'		
	- Ijarah		
	ii. Pendapatan Dari Bagi Hasil		
	- Mudharabah		
	- Musyarakah	[illegible]	[illegible]
	iii. Lainnya	[illegible]	[illegible]
2.	Bagi Hasil untuk Hak-Hak Pihak Ketiga (-)		
	a. Rupiah		
	i. Non Profit Sharing	[illegible]	[illegible]
	ii. Profit Sharing		
	b. Valuta Asing		
	i. Non Profit Sharing		[illegible]
	ii. Profit Sharing		
3.	Pendapatan Setelah Distribusi Bagi Hasil	[illegible]	[illegible]
B.	Pendapatan dan Beban Operasional Selain Penyaluran Dana		
1.	Pendapatan Operasional Lainnya		
	a. Keuntungan Nilai Wajar Aset Keuangan		
	i. Surat Berharga		
	ii. Spot dan Forward		
	b. Keuntungan Penjualan Aset		
	i. Surat Berharga	[illegible]	[illegible]
	ii. Aset Ijarah	[illegible]	[illegible]
	c. Keuntungan Transaksi Spot dan Forward (Realisasi)	[illegible]	[illegible]
	d. Pendapatan Bank Syariah Mudharabah Dalam Musyarakah		
	Musyarakah		[illegible]
	e. Keuntungan Dari Penyertaan Dengan Equity Method		
	f. Dividen		
	g. Komisi/ Provisi/ Fee dan Administrasi	[illegible]	[illegible]
	h. Pemulihan Atas Cadangan Kerugian Penurunan Nilai	[illegible]	[illegible]
	i. Pendapatan Lainnya	[illegible]	[illegible]
2.	Beban Operasional Lainnya		
	a. Beban Bonus Wadiah	[illegible]	[illegible]
	b. Penurunan Nilai Wajar Aset Keuangan		
	i. Surat Berharga	[illegible]	[illegible]
	ii. Spot dan Forward		
	c. Kerugian Penjualan Aset		
	i. Surat Berharga		[illegible]
	ii. Aset Ijarah		
	d. Kerugian Transaksi Spot dan Forward (Realisasi)		
	e. Kerugian Penurunan Nilai Aset Keuangan (Impairment)		
	i. Surat Berharga	[illegible]	[illegible]
	ii. Pembiayaan Dari Pinjaman	[illegible]	[illegible]
	iii. Pembiayaan Bagi Hasil	[illegible]	[illegible]
	iv. Aset Keuangan Lainnya	[illegible]	[illegible]
	f. Kerugian Terkait Risiko Operasional	[illegible]	[illegible]
	g. Kerugian Dari Penyertaan Dengan Equity Method		
	h. Komisi/ Provisi/ Fee dan Administrasi	[illegible]	[illegible]
	i. Kerugian Penurunan Nilai Aset Lainnya (Non Keuangan)		
	j. Beban Tenaga Kerja	[illegible]	[illegible]
	k. Beban Premi	[illegible]	[illegible]
	l. Beban Lainnya	[illegible]	[illegible]
	Pendapatan (Beban) Operasional Lainnya	[illegible]	[illegible]
	LABA (RUGI) OPERASIONAL	[illegible]	[illegible]
	PENDAPATAN DAN BEBAN NON OPERASIONAL		
1.	Keuntungan (Kerugian) Penjualan Aset Tetap Dan Inventaris	[illegible]	[illegible]
2.	Keuntungan (Kerugian) Penyelesaian Transaksi Valuta Asing	[illegible]	[illegible]
3.	Pendapatan (Beban) Non Operasional Lainnya	[illegible]	[illegible]
	LABA (RUGI) NON OPERASIONAL	[illegible]	[illegible]
	LABA (RUGI) TAHUN BERJALAN SEBELUM PAJAK	[illegible]	[illegible]
	Pajak Penghasilan		
	a. Taksiran Pajak Tahun Berjalan	[illegible]	[illegible]
	b. Pendapatan (Beban) Pajak Tangguhan	[illegible]	[illegible]
	LABA (RUGI) BERSIH TAHUN BERJALAN	[illegible]	[illegible]
	PENGHASILAN KOMPREHENSIF LAIN		
1.	Pos-Pos Yang Tidak Akan Direklasifikasi Ke Laba Rugi		
	a. Keuntungan Revaluasi Aset Tetap		
	b. Keuntungan (Kerugian) Aktuarial atas Program Imbalan Pasti	[illegible]	[illegible]
	c. Bagian Pendapatan Komprehensif Lain Dari Entitas Asosiasi		
	d. Lainnya		
	e. Pajak Penghasilan Terkait Pos-Pos Yang Tidak Akan Direklasifikasi Ke Laba Rugi		
2.	Pos-Pos Yang Akan Direklasifikasi Ke Laba Rugi		
	a. Penyesuaian Akibat Penjabaran Laporan Keuangan Dalam Mata Uang Asing		
	b. Keuntungan (Kerugian) Dari Perubahan Nilai Aset Keuangan Dalam Kelompok Tersedia Untuk Dijual	[illegible]	[illegible]
	c. Bagian Efektif Lindung Nilai Arus Kas		
	d. Lainnya		
	e. Pajak Penghasilan Terkait Pos-Pos Yang Akan Direklasifikasi Ke Laba Rugi		[illegible]
	PENGHASILAN KOMPREHENSIF LAIN TAHUN BERJALAN SETELAH PAJAK	[illegible]	[illegible]
	TOTAL LABA (RUGI) KOMPREHENSIF TAHUN BERJALAN	[illegible]	[illegible]
	Laba (Rugi) Bersih Tahun Berjalan yang Dapat Diatribusikan Kepada:		
	Pemilik	[illegible]	[illegible]
	Kepentingan Non Pengendali		
	TOTAL LABA (RUGI) BERSIH TAHUN BERJALAN	[illegible]	[illegible]
	Total Laba (Rugi) Komprehensif Tahun Berjalan Yang Dapat Diatribusikan Kepada:		
	Pemilik	[illegible]	[illegible]
	Kepentingan Non Pengendali		
	TOTAL LABA (RUGI) KOMPREHENSIF TAHUN BERJALAN	[illegible]	[illegible]
	DIVIDEN		
	LABA BERSIH PER SAHAM DASAR (dalam Jutaan Rupiah)		

LAPORAN RASIO KEUANGAN
Tanggal Laporan 31 Desember 2017 dan 2016

(Dalam

No.	RASIO	31 Desember 2017	31 Desember 2016
	Rasio Bank		
1.	Kewajiban Penyediaan Modal Minimum (KPMM)	[illegible]	[illegible]
2.	Aset produktif bermasalah dan non produktif bermasalah terhadap total aset produktif dan aset non produktif	[illegible]	[illegible]
3.	Aset produktif bermasalah terhadap total aset produktif	[illegible]	[illegible]
4.	Cadangan Kerugian Penurunan Nilai (CKPN) aset keuangan terhadap aset produktif	[illegible]	[illegible]
5.	NPF gross	[illegible]	[illegible]
6.	NPF net	[illegible]	[illegible]
7.	Return On Assets (ROA)	[illegible]	[illegible]
8.	Return On Equity (ROE)	[illegible]	[illegible]
9.	Net Imbalan (NI)	[illegible]	[illegible]
10.	Net Operating Margin (NOM)	[illegible]	[illegible]
11.	Rasio Operasional terhadap Pendapatan Operasional (BOPO)	[illegible]	[illegible]
12.	Pembiayaan bagi hasil terhadap total pembiayaan	[illegible]	[illegible]
13.	Financing to Deposit Ratio (FDR)	[illegible]	[illegible]
	Kepatuhan (Compliance)		
1.	a. Persentase Pelanggaran GWPS		
	a.1. Pihak Terkait	[illegible]	[illegible]
	a.2. Pihak Tidak Terkait	[illegible]	[illegible]
	b. Persentase Pelanggaran BMPS		
	b.1. Pihak Terkait	[illegible]	[illegible]
	b.2. Pihak Tidak Terkait	[illegible]	[illegible]
2.	GWM		
	a. GWM Rupiah	[illegible]	[illegible]
	b. GWM Valuta Asing	[illegible]	[illegible]
3.	Posisi Devisa Neto (PDN) secara keseluruhan	[illegible]	[illegible]

(2018)

Maret

mandiri syariah

LAPORAN KEUANGAN PT BANK SYARIAH MANDIRI

LAPORAN POSISI KEUANGAN (NERACA) TRIWULANAN

Tanggal Laporan 31 Maret 2018 dan 31 Desember 2017

(Dalam Jutaan Rupiah)

No.	POS-POS	INDIVIDUAL	
		31 Maret 2018	31 Desember 2017
	ASET		
1.	Kas	1,015,330	1,120,635
2.	Penempatan Pada Bank Indonesia	10,001,898	14,341,200
3.	Penempatan Pada Bank Lain	726,190	702,515
4.	Tagihan Spot dan Forward	29	-
5.	Surat Berharga Dimiliki	15,123,600	10,035,500
6.	Tagihan atas Surat Berharga yang dibeli dengan janji dijual kembali (reverse repo)	-	-
7.	Tagihan Akseptasi	158,042	98,024
8.	Pinjaman		
	a. Pinjaman Mudharabah	35,822,704	34,190,480
	b. Pembiayaan Akad Musyarakah Yang Diorganisasikan (-)	(19,204,767)	(18,773,535)
	c. Pinjaman Istishna'	3,458	3,520
	d. Pembiayaan Akad Istishna' Yang Diorganisasikan (-)	(472)	(216)
	e. Pinjaman Qardh	2,060,194	2,017,550
	f. Pinjaman Ijarah	2,147	12,764
9.	Pembiayaan Bagi Hasil		
	a. Mudharabah	3,470,062	3,208,751
	b. Musyarakah	17,868,992	17,940,473
	c. Lainnya		
10.	Penyisihan Aset		
	a. Aset Qardh	1,179,228	1,207,704
	b. Akumulasi Penyusutan, Amortisasi (-)	(400,542)	(414,003)
	c. Cadangan Kerugian Penurunan Nilai (-)	-	-
11.	Persediaan	39,551	39,551
12.	Cadangan Kerugian Penurunan Nilai Aset Produktif (-)		
	a. Individual	(480,104)	(759,308)
	b. Kolektif	(1,479,526)	(1,288,762)
13.	Aset Tidak Berwujud	399,653	336,750
	Akumulasi Amortisasi (-)	(170,026)	(167,115)
14.	Sewa		
15.	Aset Antrisa Dalam Penyelesaian		
	Tanah (aset) (-)		
16.	Aset Tetap Dan Inventaris	2,012,009	1,996,805
	Akumulasi Penyusutan (-)	(1,441,610)	(1,417,844)
17.	Properti Terbengkalai		
18.	Aset Yang Diambil Alih		
19.	Rekening Tunda		
20.	Aset Antar Kantor		
	a. Kegiatan Operasional Di Indonesia		
	b. Kegiatan Operasional Di Luar Indonesia		
21.	Cadangan Kerugian Penurunan Nilai Aset Lainnya (-)		
22.	Pendahuluan		
23.	Aset Pajak Tangguhan	217,504	272,394
24.	Aset Lainnya	1,011,244	1,089,001
	TOTAL ASET	90,979,818	87,934,774
	LIABILITAS DAN EKUITAS		
	LIABILITAS		
1.	Dana Simpanan Wadiah		
	a. Giro	9,002,799	8,632,779
	b. Tabungan	2,190,692	2,193,558
2.	Dana Investasi Rev. Profit Sharing		
	a. Giro	427,564	523,584
	b. Tabungan	20,801,501	20,200,736
	c. Deposito	41,270,528	37,087,780
3.	Liabilitas Kepada Bank Indonesia	-	-
4.	Liabilitas Kepada Bank Lain	402,460	603,520
5.	Liabilitas Spot dan Forward	-	-
6.	Surat Berharga yang Diterbitkan	375,000	375,000
7.	Liabilitas Akseptasi	159,302	98,024
8.	Pembiayaan Diterima	-	-
9.	Setoran Jaminan	20,042	26,614
10.	Liabilitas Antar Kantor		
	a. Kegiatan Operasional Di Indonesia		
	b. Kegiatan Operasional Di Luar Indonesia		
11.	Liabilitas Pajak Tangguhan		
12.	Liabilitas Lainnya	1,101,320	1,374,600
13.	Dana Investasi Profit Sharing		
	TOTAL LIABILITAS	80,350,219	80,625,535
	EKUITAS		
14.	Modal Disetor		
	a. Modal Dasar	3,000,000	2,000,000
	b. Modal Yang Belum Disetor (-)	(10,000)	(10,000)
	c. Saham Yang Dibeli Kembali (treasury stock) (-)	-	-
15.	Tambahan Modal Disetor		
	a. Agio		
	b. Disagio (-)		
	c. Modal Sumbangan		
	d. Dana Setoran Modal		300,000
	e. Lainnya		
16.	Penghasilan Komprehensif Lain		
	a. Penyesuaian Akibat Penjabaran Laporan Keuangan Dalam Mata Uang Asing		
	b. Keuntungan (Kerugian) Dari Perubahan Nilai Aset Keuangan Dalam Kelompok Tersedia Untuk Dijual	1,671	1,759
	c. Bagian Efektif Lindung Nilai Arus Kas	-	-
	d. Selisih Penilaian Kembali Aset Tetap	344,538	344,538
	e. Bagian Pendapatan Komprehensif Lain dari Entitas Asosiasi	-	-
	f. Keuntungan (Kerugian) Aktuarial atas Program Manfaat Pasti	46,188	46,188
	g. Pajak Penghasilan Terkait Dengan Laba Komprehensif Lain		
	h. Lainnya		
17.	Selisih Kurs Penjabaran		
18.	Selisih Penilaian Kembali Aktiva Tetap(jika ada)		
19.	Modal Lainnya		
20.	Cadangan		
	a. Cadangan Umum	897,804	897,804
	b. Cadangan Tujuan		
21.	Laba Rugi		
	a. Tahun-tahun Lalu	2,922,274	3,078,112
	b. Tahun Berjalan	1,814,002	855,190
	TOTAL EKUITAS YANG DAPAT DIATRIBUSIKAN KEPADA PEMILIK	7,014,419	7,314,241
22.	Kepentingan Non Pengendali		
	TOTAL EKUITAS	7,014,419	7,314,241
	TOTAL LIABILITAS DAN EKUITAS	90,979,818	87,934,774

LAPORAN LABA RUGI DAN PENGHASILAN KOMPREHENSIF LAIN TRIWULANAN

Periode Laporan 31 Maret 2018 dan 2017

(Dalam Jutaan Rupiah)

No.	POS-POS	INDIVIDUAL	
		31 Maret 2018	31 Maret 2017
A.	PENDAPATAN DAN BEBAN OPERASIONAL		
1.	Pendapatan dan Beban Operasional dari Penyaluran Dana		
	Pendapatan Penyaluran Dana		
	a. Bagasi		
	i. Pendapatan Dari Pinjaman		
	Mudharabah	1,071,424	1,000,883
	Istishna'	3	89
	Qardh	73,113	44,750
	ii. Pendapatan Dari Bagi Hasil		
	Mudharabah	83,381	80,539
	Musyarakah	340,140	310,143
	iii. Lainnya	20,111	231,208
	b. Ijarah Muntahia Bittamlik		
	i. Pendapatan Dari Pinjaman		
	Mudharabah	22,824	30,062
	Istishna'		
	Qardh		
	ii. Pendapatan Dari Bagi Hasil		
	Mudharabah		
	Musyarakah	19,443	28,472
	iii. Lainnya	3,736	4,773
2.	Bagi Hasil Untuk Pemilik Dana Investasi (-)		
	a. Bagasi		
	i. Non profit sharing	(171,071)	424,599
	ii. Profit sharing		
	b. Ijarah Muntahia Bittamlik		16
	i. Non profit sharing		
	ii. Profit sharing		
3.	Pendapatan Hasil Investasi Bagi Hasil	1,234,229	1,130,178
B.	PENDAPATAN DAN BEBAN OPERASIONAL LAINNYA		
1.	Pendapatan Operasional Lainnya		
	a. Peningkatan Nilai Wajar Aset Keuangan		
	i. Surat Berharga		
	ii. Spot dan Forward		
	b. Keuntungan Penjualan Aset		
	i. Surat Berharga	10,206	13,064
	ii. Aset Sewa		11
	c. Keuntungan Transaksi Spot dan Forward (Realisasi)	10,402	7,271
	d. Penyesuaian Bagi Hasil Untuk Mudharabah Dalam Mudharabah Musyarakah		
	e. Keuntungan Dari Penyertaan Dengan Equity Method		
	f. Dividen		
	g. Premi Provisi Yang dan Administrasi	147,812	140,379
	h. Pemulihan Atas Cadangan Kerugian Penurunan Nilai	111,156	280
	i. Pendapatan Lainnya	-	402
2.	Beban Operasional Lainnya		
	a. Beban Bonus Wadiah	15,283	12,777
	b. Penurunan Nilai Wajar Aset Keuangan		
	i. Surat Berharga		14
	ii. Spot dan Forward		
	c. Kerugian Penjualan Aset		
	i. Surat Berharga		
	ii. Aset Sewa		
	d. Kerugian Transaksi Spot dan Forward (Realisasi)	4	32
	e. Kerugian Penurunan Nilai Aset Keuangan (Impairment)		
	i. Surat Berharga	21	-
	ii. Pembiayaan Dan Piutang	42,446	122,798
	iii. Pembiayaan Bagi Hasil	250,326	143,628
	iv. Aset Keuangan Lainnya	101,900	31,501
	f. Kerugian Terkait Risiko Operasional	138	22
	g. Kerugian Dari Penyertaan Dengan Equity Method	-	-
	h. Kerugian Premi Yang dan Administrasi	4,041	2,674
	i. Kerugian Penurunan Nilai Aset Lainnya (Non Keuangan)	13,814	21,664
	j. Beban Tenaga Kerja	713,205	498,692
	k. Beban Promosi	15,338	10,973
	l. Beban Lainnya	288,744	311,194
	Pendapatan (Beban) Operasional Lainnya	2,181,300	1,212,216
	LABA (RUGI) OPERASIONAL	392,759	121,693
	PENDAPATAN (BEBAN) NON OPERASIONAL		
1.	Keuntungan (Kerugian) Penjualan Aset Tetap Dan Investasi	2,995	224
2.	Keuntungan (Kerugian) Penjabaran Transaksi Valuta Asing	39,918	13,523
3.	Pendapatan (Beban) Non Operasional Lainnya	2,737	121
	LABA (RUGI) NON OPERASIONAL	45,648	13,868
	LABA (RUGI) TAHUN BERJALAN SEBELUM PAJAK	270,651	110,514
	Pajak Penghasilan		
1.	Taksiran Pajak Tahun Berjalan	2,744	2,248
2.	Penangguhan (Beban) Pajak Tangguhan	(55,195)	(20,011)
	LABA (RUGI) BERSIH TAHUN BERJALAN	128,082	88,281
	PENGHASILAN KOMPREHENSIF LAIN		
1.	Pos-Pos Yang Tidak Akan Direklasifikasi Ke Laba Rugi		
	a. Keuntungan (Kerugian) Aset Tetap		
	b. Keuntungan (Kerugian) Aktuarial atas Program Imbalan Pasti		
	c. Bagian Pendapatan Komprehensif Lain Dari Entitas Asosiasi		
	d. Lainnya		
	e. Pajak Penghasilan Terkait Pos-Pos Yang Tidak Akan Direklasifikasi Ke Laba Rugi		
2.	Pos-Pos Yang Akan Direklasifikasi Ke Laba Rugi		
	a. Penyesuaian Akibat Penjabaran Laporan Keuangan Dalam Mata Uang Asing		
	b. Keuntungan (Kerugian) Dari Perubahan Nilai Aset Keuangan Dalam Kelompok Tersedia Untuk Dijual	388	351
	c. Bagian Efektif Dari Lindung Nilai Arus Kas		
	d. Lainnya		
	e. Pajak Penghasilan Terkait Pos-Pos Yang Akan Direklasifikasi Ke Laba Rugi		
	PENGHASILAN KOMPREHENSIF LAIN TAHUN BERJALAN SETELAH PAJAK	388	351
	TOTAL LABA (RUGI) KOMPREHENSIF TAHUN BERJALAN	128,394	88,632
	Laba (Rugi) Bersih Tahun Berjalan yang Dapat Distribusikan Kepada	128,082	88,281
	Pemilik		
	Kepentingan Non Pengendali	128,082	88,281
	TOTAL LABA (RUGI) TAHUN BERJALAN		
	Total Laba (Rugi) Komprehensif Tahun Berjalan yang Dapat Distribusikan Kepada		
	Pemilik	128,394	88,350
	Kepentingan Non Pengendali		
	TOTAL LABA (RUGI) KOMPREHENSIF TAHUN BERJALAN	128,394	88,350
	DIVIDEN		
	LABA BERSIH PER SAHAM	-	-

LAPORAN RASIO KEUANGAN

Tanggal Laporan 31 Maret 2018 dan 2017

(Dalam Persentase)

No.	RASIO	31 Maret 2018	31 Maret 2017
1.	Rasio Modal		
2.	Kewajiban Penyediaan Modal Minimum (KPMM)	15,24%	16,40%
3.	Aset produktif bermasalah dan aset non produktif bermasalah terhadap total aset produktif dan aset non produktif	3,05%	2,80%
4.	Aset produktif bermasalah terhadap total aset produktif	3,95%	3,69%
5.	Cadangan Kerugian Penurunan Nilai (CKPN) aset keuangan terhadap aset produktif	2,08%	2,29%
6.	NPF gross	2,97%	4,91%
7.	NPF net	2,49%	3,38%
8.	Return On Assets (ROA)	0,79%	0,08%
9.	Return On Equity (ROE)	9,40%	3,63%
10.	Net Margin (NM)	6,90%	6,48%
11.	Net Operating Margin (NOM)	0,09%	0,00%
12.	Biaya Operasional terhadap Pendapatan Operasional (BOPO)	91,38%	93,00%
13.	Pembiayaan bagi hasil terhadap total pembiayaan	28,34%	29,17%
14.	Financing to Deposit Ratio (FDR)	75,06%	77,75%
	Kepatuhan (Compliance)		
1.	a. Persentase Pelanggaran BMPO		
	a.1. Pihak Terkait	0,00%	0,00%
	a.2. Pihak Tidak Terkait	0,00%	0,00%
	b. Persentase Pelanggaran BMPD		
	b.1. Pihak Terkait	0,00%	0,00%
	b.2. Pihak Tidak Terkait	0,00%	0,00%
2.	GWM		
	a. GWM rupiah	8,00%	8,12%
	b. GWM valuta asing	1,07%	1,13%
3.	Posisi Devisa Neto (PDN) secara keseluruhan	5,38%	0,38%

Juni

LAPORAN KEUANGAN

PT Bank Syariah Mandiri & Perusahaan Induk

mandiri syariah

LAPORAN POSISI KEUANGAN (NERACA) TRIWULANAN

Tanggal Laporan 30 Juni 2018 dan 31 Desember 2017 (Dalam Jutaan Rupiah)

No.	POS-POS	INDIVIDUAL	
		30 Juni 2018	31 Desember 2017
	ASET		
1.	Kas	3,827,325	1,135,610
2.	Penempatan Pada Bank Indonesia	8,955,600	14,501,283
3.	Penempatan Pada Bank Lain	2,788,608	752,775
4.	Tagihan Spot dan Forward	-	-
5.	Surat Berharga yang Dimiliki	14,704,379	16,255,336
6.	Tagihan atas Surat Berharga yang dibeli dengan janji dijual kembali (reverse repo)	500,604	-
7.	Tagihan Akseptasi	136,728	98,554
8.	Piutang		
	a. Piutang Murabahah	57,032,876	54,783,980
	b. Pembiayaan Mengin Murabahah Yang Ditangguhkan (-)	(20,054,027)	(18,777,035)
	c. Piutang Istishna'	3,412	3,530
	d. Pembiayaan Mengin Istishna' Yang Ditangguhkan (-)	(368)	(370)
	e. Piutang Qardh	2,618,214	2,617,582
	f. Piutang Ijarah	1,836	15,796
9.	Pembiayaan Bagi Hasil		
	a. Musyarakah	3,247,327	3,398,751
	b. Mudarabah	16,453,296	17,648,213
	c. Lainnya	-	-
10.	Pembiayaan Sewa		
	a. Aset Ijarah	1,119,607	1,207,766
	b. Akumulasi Penyusutan / Amortisasi (-)	(883,018)	(810,935)
	c. Cadangan Kerugian Penurunan Nilai (-)	-	-
11.	Persediaan	30,331	30,331
12.	Cadangan Kerugian Penurunan Nilai Aset Produktif (-)		
	a. Individual	(283,036)	(256,384)
	b. Kolektif	(1,351,275)	(1,180,963)
13.	Aset Tidak Berwujud	384,208	218,734
	Akumulasi Amortisasi (-)	(183,381)	(162,113)
14.	Sukuk	-	-
15.	Aset Istishna' Dalam Penyelesaian	-	-
	Termin Istishna' (-)	-	-
16.	Aset Tetap Dan Inventaris	2,608,049	1,898,803
	Akumulasi Penyusutan (-)	(1,382,845)	(1,277,860)
17.	Properti Terbengkalai	-	-
18.	Aset Yang Diambil Alih	-	-
19.	Rekening Tunda	-	-
20.	Aset Antar Kantor	-	-
	a. Kegiatan Operasional Di Indonesia	-	-
	b. Kegiatan Operasional Di Luar Indonesia	-	-
21.	Cadangan Kerugian Penurunan Nilai Aset Lainnya (-)	-	-
22.	Penarikan	-	-
23.	Aset Pajak Tangguhan	133,008	272,709
24.	Aset Lainnya	1,638,087	1,600,651
	TOTAL ASET	93,813,195	87,939,779
	LIABILITAS DAN EKUITAS		
	LIABILITAS		
1.	Dana Simpanan Wadiah		
	a. Giro	19,642,008	8,655,774
	b. Tabungan	3,535,453	3,183,518
2.	Dana Investasi Non Profit Sharing		
	a. Giro	313,864	322,284
	b. Tabungan	28,408,924	28,209,174
	c. Deposito	39,516,575	37,547,188
3.	Liabilitas Kepada Bank Indonesia	-	-
4.	Liabilitas Kepada Bank Lain	571,364	453,523
5.	Liabilitas Spot dan Forward	-	-
6.	Surat Berharga yang Diterbitkan	375,000	375,000
7.	Liabilitas Akseptasi	136,728	98,554
8.	Pembiayaan Diterima	-	-
9.	Setoran Jaminan	32,235	29,414
10.	Liabilitas Antar Kantor		
	a. Kegiatan Operasional Di Indonesia	-	-
	b. Kegiatan Operasional Di Luar Indonesia	-	-
11.	Liabilitas Pajak Tangguhan	-	-
12.	Liabilitas Lainnya	1,717,815	1,574,695
13.	Dana Investasi Profit Sharing		
	TOTAL LIABILITAS	89,249,166	80,625,123
	EKUITAS		
14.	Modal Disetor		
	a. Modal Dasar	3,000,000	2,500,000
	b. Modal Yang Belum Disetor (-)	(10,078)	(10,078)
	c. Saham Yang Dibeli Kembali (Treasury stock) (-)	-	-
15.	Tambahan Modal Disetor		
	a. Agio	-	-
	b. Disagio (-)	-	-
	c. Modal Sumbangan	-	-
	d. Dana Setoran Modal	-	300,000
	e. Lainnya	-	-
16.	Penghasilan Komprehensif Lain		
	a. Penyesuaian Akibat Penjabaran Laporan Keuangan Dalam Mata Uang Asing	-	-
	b. Keuntungan (Kerugian) Dari Perubahan Nilai Aset Keuangan Dalam Kelompok Tersedia Untuk Dijual	805	1,724
	c. Bagian Efektif Lindung Nilai Arus Kas	-	-
	d. Selisih Penilaian Kembali Aset Tetap	244,028	244,028
	e. Bagian Pendapatan Komprehensif Lain dari Entitas Asosiasi	-	-
	f. Keuntungan (Kerugian) Aktuarial atas Program Imbalan Pasti	46,240	46,240
	g. Pajak Penghasilan Terkait Dengan Laba Komprehensif Lain	-	-
	h. Lainnya	-	-
17.	Selisih Kurs Penjabaran	-	-
18.	Selisih Revaluasi atas Entitas Sepengendali	-	-
19.	Ekuitas Lainnya	-	-
20.	Cadangan		
	a. Cadangan Umum	867,864	867,864
	b. Cadangan Tujuan	-	-
21.	Laba Rugi		
	a. Tahun tahun Lalu	3,435,278	3,679,112
	b. Tahun Berjalan	200,936	365,106
	TOTAL EKUITAS YANG DAPAT DIATRIBUSIKAN KEPADA PEMILIK	7,573,953	7,314,656
22.	Kepentingan Non Pengendali	-	-
	TOTAL EKUITAS	7,573,953	7,314,656
	TOTAL LIABILITAS DAN EKUITAS	93,813,195	87,939,779

LAPORAN LABA RUGI & PENGHASILAN KOMPREHENSIF LAIN TRIWULANAN

Periode Laporan 30 Juni 2018 dan 2017 (Dalam Jutaan Rupiah)

No.	POS-POS	INDIVIDUAL	
		30 Juni 2018	30 Juni 2017
	PENDAPATAN DAN BEBAN OPERASIONAL		
A.	Pendapatan dan Beban Operasional dari Penyaluran Dana		
1.	Pendapatan Penyaluran Dana		
	a. Rupiah		
	i. Pembiayaan Dari Piutang		
	- Murabahah	2,178,602	2,098,330
	- Istishna'	8	108
	- Ijarah	190,842	141,322
	ii. Pembiayaan Dari Bagi Hasil		
	- Musyarakah	170,777	170,867
	- Mudarabah	721,188	608,724
	iii. Lainnya	211,707	493,649
	b. Valuta Asing		
	i. Pembiayaan Dari Piutang		
	- Murabahah	31,914	44,963
	- Istishna'	-	-
	- Ijarah	-	-
	ii. Pembiayaan Dari Bagi Hasil		
	- Musyarakah	46,430	46,061
	- Mudarabah	15,802	17,307
	iii. Lainnya	-	-
2.	Bagi Hasil Untuk Hasil Dana Kantor (-)		
	a. Rupiah		
	i. Non Profit Sharing	1,414,131	1,249,319
	ii. Profit Sharing	-	-
	b. Valuta Asing		
	i. Non Profit Sharing	-	-
	ii. Profit Sharing	-	-
3.	Pendapatan Sewa - Ijarah Bagi Hasil	2,151,181	1,281,968
B.	Pendapatan dan Beban Operasional Selain Penyaluran Dana		
1.	Pendapatan Operasional Lainnya		
	a. Pendapatan Nilai Wajar Aset Keuangan		
	i. Surat Berharga	80	-
	ii. Spot dan Forward	-	-
	b. Keuntungan Penjualan Aset		
	i. Surat Berharga	10,442	31,425
	ii. Aset Ijarah	-	46
	c. Keuntungan Transaksi Spot dan Forward (Realisasi)	27,871	14,196
	d. Pendapatan Bank Syariah Dalam Mudharabah Musyarakah	-	-
	e. Keuntungan Dari Penyertaan Dengan Equity Method	-	-
	f. Dividen	-	-
	g. Komisi/ Provisi Fee dan Administrasi	323,756	323,993
	h. Pemulihan Atas Cadangan Kerugian Penurunan Nilai	77,907	-
	i. Pendapatan Lainnya	-	1,612
2.	Beban Operasional Lainnya		
	a. Beban Bonus Wadiah	34,370	33,070
	b. Penurunan Nilai Wajar Aset Keuangan	155	19
	i. Surat Berharga	-	-
	ii. Spot dan Forward	-	-
	c. Kerugian Penjualan Aset		
	i. Surat Berharga	-	-
	ii. Aset Ijarah	-	-
	d. Kerugian Transaksi Spot dan Forward (Realisasi)	4	78
	e. Kerugian Penurunan Nilai Aset Keuangan (Impairment)		
	i. Surat Berharga	-	4,171
	ii. Pembiayaan Dari Piutang	110,618	422,648
	iii. Pembiayaan Bagi Hasil	305,380	374,871
	iv. Aset Keuangan Lainnya	179,604	87,262
	f. Kerugian Terkait Risiko Operasional	296	3,688
	g. Kerugian Dari Penyertaan Dengan Equity Method	-	-
	h. Komisi/ Provisi Fee dan Administrasi	15,168	6,792
	i. Kerugian Penurunan Nilai Aset Lainnya (Non Keuangan)	112,815	-
	j. Beban Tenaga Kerja	1,037,248	930,288
	k. Beban Promosi	20,667	24,515
	l. Beban Lainnya	630,700	617,551
	Pendapatan (Beban) Operasional Lainnya	(2,151,181)	(2,181,281)
	LABA (RUGI) OPERASIONAL	417,519	246,113
	PENDAPATAN DAN BEBAN NON OPERASIONAL		
1.	Keuntungan (Kerugian) Penjualan Aset Tetap Dan Inventaris	4,124	224
2.	Keuntungan (Kerugian) Penjabaran Transaksi Valuta Asing	(10,527)	(2,203)
3.	Pendapatan (Beban) Non Operasional Lainnya	2,190	(1,812)
	LABA (RUGI) NON OPERASIONAL	(3,813)	(3,789)
	LABA (RUGI) TAHUN BERJALAN SEBELUM PAJAK	406,072	238,184
	Pajak Penghasilan		
	a. Taksiran Pajak Tahun Berjalan	8,905	6,862
	b. Pendapatan (Beban) Pajak Tangguhan	(138,771)	(59,842)
	LABA (RUGI) BERSIH TAHUN BERJALAN	260,436	181,518
	PENGHASILAN KOMPREHENSIF LAIN		
1.	Pos-Pos Yang Tidak Akan Direklasifikasi Ke Laba Rugi		
	a. Keuntungan Revaluasi Aset Tetap	-	-
	b. Keuntungan (Kerugian) Aktuarial atas Program Imbalan Pasti	-	-
	c. Bagian Pendapatan Komprehensif Lain Dari Entitas Asosiasi	-	-
	d. Lainnya	-	-
	e. Pajak Penghasilan Terkait Pos-Pos Yang Tidak Akan Direklasifikasi Ke Laba Rugi	-	-
2.	Pos-Pos Yang Akan Direklasifikasi Ke Laba Rugi		
	a. Penyesuaian Akibat Penjabaran Laporan Keuangan Dalam Mata Uang Asing	-	-
	b. Keuntungan (Kerugian) Dari Perubahan Nilai Aset Keuangan Dalam Kelompok Tersedia Untuk Dijual	(1,120)	(4,120)
	c. Bagian Efektif Lindung Nilai Arus Kas	-	-
	d. Lainnya	-	-
	e. Pajak Penghasilan Terkait Pos-Pos Yang Akan Direklasifikasi Ke Laba Rugi	-	-
	PENGHASILAN KOMPREHENSIF LAIN TAHUN BERJALAN SETELAH PAJAK	(1,120)	(4,120)
	TOTAL LABA (RUGI) KOMPREHENSIF TAHUN BERJALAN	259,480	176,918
	Laba (Rugi) Bersih Tahun Berjalan yang Dapat Diatribusikan Kepada :		
	Pemilik	260,936	181,518
	Kepentingan Non Pengendali	-	-
	TOTAL LABA (RUGI) BERSIH TAHUN BERJALAN	260,936	181,518
	Total Laba (Rugi) Komprehensif Tahun Berjalan Yang Dapat Diatribusikan Kepada :		
	Pemilik	259,480	176,918
	Kepentingan Non Pengendali	-	-
	TOTAL LABA (RUGI) KOMPREHENSIF TAHUN BERJALAN	259,480	176,918
	DIVIDEN		
	Laba Bersih Per Saham Dasar (Jutaan Rupiah)		

LAPORAN RASIO KEUANGAN

Tanggal Laporan 30 Juni 2018 dan 2017 (Dalam

No.	RASIO	30 Juni 2018	30 Juni 2017
1.	Kewajiban Penyediaan Modal Minimum (KPMM)	15,62%	16,07%
2.	Aset produktif bermasalah dan aset non produktif bermasalah terhadap total aset produktif dan aset non produktif	3,48%	3,65%
3.	Aset produktif bermasalah terhadap total aset produktif	2,93%	3,07%
4.	Cadangan Kerugian Penurunan Nilai (CKPN) aset keuangan terhadap aset produktif	2,13%	2,33%
5.	NPF gross	3,97%	4,00%
6.	NPF net	2,7%	2,73%
7.	Return On Assets (ROA)	0,80%	0,59%
8.	Return On Equity (ROE)	7,31%	5,00%
9.	Net Imbalan (NI)	6,05%	6,54%
10.	Net Operating Margin (NOM)	1,08%	3,67%
11.	Biaya Operasional terhadap Pendapatan Operasional (BOPO)	96,09%	93,60%
12.	Pembiayaan bagi hasil terhadap total pembiayaan	46,73%	51,44%
13.	Financing to Deposit Ratio (FDR)	76,47%	80,51%
	Rasio Lainnya		
1.	a. Pemenuhan Pembiayaan (BMPP)		
	a.1. Pihak Terkait	0,00%	0,00%
	a.2. Pihak Tidak Terkait	0,00%	0,00%
	b. Pemenuhan Pembiayaan (BMPP)		
	b.1. Pihak Terkait	0,00%	0,00%
	b.2. Pihak Tidak Terkait	0,00%	0,00%
2.	GWM		
	a. GWM Rupiah	5,00%	5,13%
	b. GWM Valuta Asing	1,50%	1,18%
3.	Posisi Devisa Neto (PDN) secara keseluruhan	4,40%	3,09%

September

INVESTOR DAILY JUMAT 9 NOVEMBER 2018 | C3

mandiri syariah

LAPORAN KEUANGAN PT BANK SYARIAH MANDIRI

LAPORAN POSISI KEUANGAN (NERACA) TRIWULANAN

Tanggal Laporan 30 September 2018 dan 31 Desember 2017

(Dalam Jutaan Rupiah)

No.	POS-POS	INDIVIDUAL	
		30 September 2018	31 Desember 2017
	ASET		
1.	Kas	1,088,855	1,135,833
2.	Penempatan Pada Bank Indonesia	8,837,586	14,951,245
3.	Penempatan Pada Bank Lain	674,261	702,715
4.	Tagihan Spot dan Forward	-	-
5.	Surat Berharga Yang Dimiliki	14,677,939	10,235,036
6.	Tagihan atas Surat Berharga yang dibeli dengan janji dijual kembali (reverse repo)	2,842,737	-
7.	Tagihan Akseptasi	196,262	98,634
8.	Pembiayaan		
	a. Pembiayaan Mudharabah	37,782,569	34,743,484
	b. Pembiayaan Musyarakah	225,768,989	218,773,570
	c. Piutang Murabahah	800	3,520
	d. Pembiayaan Mudharabah Yang Dibiayakan (-)	(2,56)	(2,56)
	e. Piutang Istishna'	3,551,786	3,627,530
	f. Piutang Sewa	1,867	15,356
9.	Pembiayaan Bagi Hasil		
	a. Musyarakah	2,135,492	2,386,751
	b. Mudharabah	20,686,121	17,680,213
	c. Lainnya		
10.	Pembiayaan Sewa		
	a. Ijarah	1,179,952	1,201,704
	b. Akumulasi Penyusutan Ijarah (-)	(408,712)	(419,935)
	c. Cadangan Kerugian Penurunan Nilai (-)	-	-
11.	Persediaan	36,331	30,331
12.	Cadangan Kerugian Penurunan Nilai Aset Produktif (-)		
	a. Individual	(395,353)	(356,898)
	b. Kolektif	(1,449,868)	(1,186,763)
13.	Aset Tidak Berwujud	269,548	216,154
	Akumulasi Amortisasi (-)	(182,761)	(167,177)
14.	Sewa		
15.	Aset Ventura Untuk Pembiayaan Sewa Ventura (-)		
16.	Aset Tetap Dan Inventaris	3,942,794	3,994,803
	Akumulasi Penyusutan (-)	(1,271,625)	(1,217,485)
17.	Properti Terbengkalai		
18.	Aset Yang Diambil Alih		
19.	Rekening Tunda		
20.	Aset Antar Kantor		
	a. Kegiatan Operasional Di Indonesia		
	b. Kegiatan Operasional Di Luar Indonesia		
21.	Cadangan Kerugian Penurunan Nilai Aset Lainnya (-)		
22.	Pendapatan		
23.	Aset Pajak Tangguhan	21,032	272,704
24.	Aset Lainnya	1,726,672	1,690,991
	TOTAL ASET	93,987,112	87,608,774
	LIABILITAS DAN EKUITAS		
	LIABILITAS		
1.	Dana Simpanan Wadiah		
	a. Giro	7,508,988	8,435,776
	b. Tabungan	2,403,690	2,150,308
2.	Dana Investasi Bagi Hasil (Bagi Hasil)		
	a. Giro	332,117	331,280
	b. Tabungan	20,983,338	28,269,736
	c. Deposito	46,808,009	37,547,700
3.	Liabilitas Kepada Bank Indonesia	-	-
4.	Liabilitas Kepada Bank Lain	726,771	603,020
5.	Liabilities Spot dan Forward	-	-
6.	Surat Berharga yang Diterbitkan	373,089	373,089
7.	Liabilitas Akseptasi	196,262	98,634
8.	Rekening Tunda	-	-
9.	Setoran Jaminan	20,902	20,918
10.	Liabilitas Antar Kantor		
	a. Kegiatan Operasional Di Indonesia		
	b. Kegiatan Operasional Di Luar Indonesia		
11.	Liabilitas Pajak Tangguhan	-	-
12.	Liabilitas Lainnya	1,919,137	1,274,695
13.	Dana Investasi Profit Sharing		
	TOTAL LIABILITAS	80,870,318	80,833,335
	EKUITAS		
14.	Modal Disetor	2,000,000	2,000,000
	a. Modal Yang Belum Disetor (-)	(10,978)	(10,978)
	c. Saham Yang Dibeli Kembali (Treasury Stock) (-)	-	-
15.	Tambahan Modal Disetor		
	a. Agio	-	-
	b. Disagio (-)	-	-
	c. Modal Sumbangan	-	-
	d. Dana Setoran Modal	-	500,000
	e. Lainnya	-	-
16.	Penghasilan Komprehensif Lain		
	a. Penyesuaian Akibat Penjabaran Laporan Keuangan Dalam Mata Uang Asing	-	-
	b. Keuntungan (Kerugian) Dari Perubahan Nilai Aset Keuangan Dalam Kelompok Tersedia Untuk Dijual	123,753	1,774
	c. Bagian Efektif Lindung Nilai Arus Kas	-	-
	d. Selisih Penilaian Kembali Aset Tetap	346,938	346,938
	e. Bagian Pengikatan Komprehensif Lain Dari Entitas Asosiasi	-	-
	f. Keuntungan (Kerugian) Aktuarial Atas Program Imbalan Pasti	46,340	46,340
	g. Pajak Penghasilan Terkait Dengan Laba Komprehensif Lain	-	-
	h. Lainnya	-	-
17.	Selisih Kurs Penjabaran	-	-
18.	Selisih Revaluasi Aset Entitas Dipengaruhi	-	-
19.	Ekuitas Lainnya	-	-
20.	Cadangan		
	a. Cadangan Umum	407,969	407,969
	b. Cadangan Tujuan	-	-
21.	Laba/Rugi		
	a. Tahun Lalu	3,455,278	3,079,712
	b. Tahun Berjalan	455,268	567,596
	TOTAL EKUITAS YANG DAPAT DIATRIBUSI KAN KEPADA PEMILIK	7,971,592	7,174,291
22.	Kepentingan Non Pengendali	-	-
	TOTAL EKUITAS	7,971,592	7,174,291
	TOTAL LIABILITAS DAN EKUITAS	93,987,112	87,608,774

LAPORAN LABA RUGI DAN PENGHASILAN LAIN KOMPREHENSIF LAIN TRIWULANAN

Periode Laporan 30 September 2018 dan 2017

(Dalam Jutaan Rupiah)

No.	POS-POS	INDIVIDUAL	
		30 September 2018	30 September 2017
	PENGHASILAN DAN BEBAN OPERASIONAL		
A.	Pendapatan dan Beban Operasional Dari Penyaluran Dana		
1.	Pendapatan Penyaluran Dana		
	a. Bagihasil		
	i. Pembiayaan Dari Pihaklain		
	Mudharabah	3,310,728	3,147,494
	Musyarakah	(-)	116
	Ijarah	231,128	140,658
	ii. Pembiayaan Dari Bagi Hasil		
	Mudharabah	224,122	275,484
	Musyarakah	1,144,284	909,633
	iii. Lainnya	775,642	782,870
	b. Margin		
	i. Pembiayaan Dari Pihaklain		
	Murabahah	77,434	93,623
	Istishna'		
	Ijarah		
	ii. Pembiayaan Dari Bagi Hasil		
	Mudharabah		
	Musyarakah	70,683	70,110
	iii. Lainnya	9,922	18,930
2.	Bagi Hasil (-) Hak Pihaklain Atas Investasi (-)		
	a. Bagihasil		
	i. Non Profit Sharing	1,084,632	1,062,630
	ii. Profit Sharing		
	b. Hakim Hukum		
	i. Non Profit Sharing	29	
	ii. Profit Sharing		
3.	Pendapatan Setelah Distribusi Bagi Hasil	3,888,251	3,662,992
B.	Pendapatan dan Beban Operasional Selain Penyaluran Dana		
1.	Pendapatan Operasional Lainnya		
	a. Keuntungan Atas Nilai Wajar Aset Keuangan		
	i. Surat Berharga	271	
	ii. Spot dan Forward		
	b. Keuntungan Penjualan Aset		
	i. Surat Berharga	10,912	44,718
	ii. Aset Ijarah		12
	c. Keuntungan Transaksi Spot dan Forward (Realised)	84,165	28,989
	d. Pendapatan Bank Syariah (Realised) dalam (Realised) Akuisisi		
	e. Keuntungan Dari Penyertaan Dengan Equity Method		
	f. Dividen		
	g. Aktivitas Private Banking	301,027	301,932
	h. Pemulihan Atas Cadangan Kerugian Penurunan Nilai	75,318	403,914
	i. Pendapatan Lainnya		2,072
2.	Beban Operasional Lainnya		
	a. Beban Bonus Wadiah	10,224	10,708
	b. Penurunan Nilai Wajar Aset Keuangan		
	i. Surat Berharga	237	4
	ii. Spot dan Forward		
	c. Kerugian Penjualan Aset		
	i. Surat Berharga	73	
	ii. Aset Ijarah		
	d. Kerugian Transaksi Spot dan Forward (Realised)	1	228
	e. Kerugian Penurunan Nilai Aset Keuangan (Impairment)		
	i. Surat Berharga	3,901	-
	ii. Pembiayaan Dari Pihaklain	242,967	707,957
	iii. Pembiayaan Bagi Hasil	484,075	901,373
	iv. Aset Keuangan Lainnya	867,726	119,017
	f. Kerugian Terkait Risiko Operasional	1,382	3,758
	g. Kerugian Dari Penyertaan Dengan Equity Method	-	-
	h. Kerugian Private Banking Administrasi	19,228	12,022
	i. Kerugian Penurunan Nilai Aset Lainnya (Non Keuangan)		
	j. Beban Tenaga Kerja	1,113,732	1,462,003
	k. Beban Promosi	17,435	46,712
	l. Beban Lainnya	972,420	926,148
	Pendapatan (Beban) Operasional Lainnya	(4,226,719)	(5,854,043)
	LABA (RUGI) OPERASIONAL	801,862	550,859
	PENGHASILAN DAN BEBAN NON OPERASIONAL		
1.	Keuntungan (Kerugian) Penjualan Aset Tetap Dan Investasi	12,114	2,172
2.	Keuntungan (Kerugian) Penjabaran Transaksi Valuta Asing	(32,359)	(9,016)
3.	Pendapatan (Beban) Non Operasional Lainnya	8,900	8,820
	LABA (RUGI) NON OPERASIONAL	(9,985)	(8,044)
	LABA (RUGI) TAHUN BERJALAN SEBELUM PAJAK	450,877	544,204
	Pajak Penghasilan		
	a. Taksiran Pajak Tahun Berjalan	(2,308)	(3,214)
	b. Pendapatan (Beban) Pajak Tangguhan	(200,524)	(97,373)
	LABA (RUGI) BERSIH TAHUN BERJALAN	248,044	441,618
	PENGHASILAN KOMPREHENSIF LAIN		
1.	**Pos-Pos Yang Tidak Akan Direklasifikasi Ke Laba Rugi**		
	a. Keuntungan Revaluasi Aset Tetap		
	b. Keuntungan (Kerugian) Aktuarial atas Program Imbalan Pasti		
	c. Bagian Pengikatan Komprehensif Lain Dari Entitas Asosiasi		
	d. Lainnya		
	e. Pajak Penghasilan Terkait Pos-Pos Yang Tidak Akan Direklasifikasi Ke Laba Rugi		
2.	**Pos-Pos Yang Akan Direklasifikasi Ke Laba Rugi**		
	a. Penyesuaian Akibat Penjabaran Laporan Keuangan Dalam Mata Uang Asing		
	b. Keuntungan (Kerugian) Dari Perubahan Nilai Aset Keuangan Dalam Kelompok Tersedia Untuk Dijual	123,753	13,448
	c. Bagian Efektif Dari Lindung Nilai Arus Kas		
	d. Lainnya		
	e. Pajak Penghasilan Terkait Pos-Pos Yang Akan Direklasifikasi Ke Laba Rugi		
	PENGHASILAN KOMPREHENSIF LAIN TAHUN BERJALAN SETELAH PAJAK	123,753	13,448
	TOTAL LABA (RUGI) KOMPREHENSIF TAHUN BERJALAN	357,241	257,373
	Laba (Rugi) Bersih Tahun Berjalan Yang Dapat Diatribusikan Kepada		
	Pemilik	455,268	567,604
	Kepentingan Non Pengendali		
	TOTAL LABA (RUGI) BERSIH TAHUN BERJALAN	455,268	567,604
	Total Laba (Rugi) Komprehensif Tahun Berjalan Yang Dapat Diatribusikan Kepada		
	Pemilik	357,241	257,373
	Kepentingan Non Pengendali		
	TOTAL LABA (RUGI) KOMPREHENSIF TAHUN BERJALAN	357,241	257,373
	DENOM		
	LABA BERSIH PER SAHAM Dasar (-) (dalam rupiah)		

LAPORAN RASIO KEUANGAN

Tanggal Laporan 30 September 2018 dan 2017

(Dalam Persentase)

No.	RASIO	30 September 2018	30 September 2017
	Rasio Kinerja		
1.	Kemampuan Pemenuhan Modal Minimum (KPMM)	16,86%	14,92%
2.	Aset produktif bermasalah dan aset non produktif bermasalah terhadap total aset produktif dan aset non produktif	2,81%	2,63%
3.	Aset produktif bermasalah terhadap total aset produktif	2,78%	3,67%
4.	Cadangan Kerugian Penurunan Nilai (CKPN) aset keuangan terhadap aset produktif	2,79%	2,29%
5.	NPF gross	5,05%	4,89%
6.	NPF net	2,21%	2,12%
7.	Return On Assets (ROA)	0,85%	0,56%
8.	Return On Equity (ROE)	7,98%	5,53%
9.	Net Imbalan (NI)	6,16%	4,97%
10.	Net Operating Margin (NOM)	1,05%	0,65%
11.	Biaya Operasional terhadap Pendapatan Operasional (BOPO)	89,71%	94,22%
12.	Pembiayaan bagi hasil terhadap total pembiayaan	86,69%	91,56%
13.	Financing to Deposit Ratio (FDR)	76,08%	76,29%
	Kepatuhan (Compliance)		
1.	a. Persentase Pelanggaran BMPO		
	a.1. Pihak Terkait	0,00%	0,00%
	a.2. Pihak Tidak Terkait	0,00%	0,00%
	b. Persentase Pelanggaran BMPD		
	b.1. Pihak Terkait	0,00%	0,00%
	b.2. Pihak Tidak Terkait	0,00%	0,00%
2.	GWM		
	a. GWM rupiah	5,04%	5,13%
	b. GWM valuta asing	1,12%	1,14%
3.	Posisi Devisa Neto (PDN) secara keseluruhan	2,11%	2,83%

Desember

LAPORAN KEUANGAN

PT Bank Syariah Mandiri & Perusahaan Induk

mandiri syariah

LAPORAN POSISI KEUANGAN (NERACA) TRIWULANAN

Tanggal Laporan 31 Desember 2018 dan 2017

(Dalam Jutaan Rupiah)

No.	POS-POS	INDIVIDUAL 31 Desember 2018	INDIVIDUAL 31 Desember 2017
	ASET		
1.	Kas	1,324,081	1,135,618
2.	Penempatan Pada Bank Indonesia	9,836,288	14,591,283
3.	Penempatan Pada Bank Lain	1,855,281	702,713
4.	Tagihan Spot dan Forward	-	-
5.	Surat Berharga yang Dimiliki	16,281,637	16,255,336
6.	Tagihan atas Surat Berharga yang dibeli dengan janji dijual kembali (reverse repo)	1,241,693	-
7.	Tagihan Akseptasi	248,404	98,554
8.	Pinjaman		
	a. Pinjaman Murabahah	38,392,119	24,702,980
	b. Pembiayaan Mudharabah Yang Dikategorikan -/-	(21,267,914)	(16,775,555)
	c. Pinjaman Istishna'	690	3,520
	d. Pembiayaan Mudharabah Istishna' Yang Dikategorikan -/-	(2,582)	(570)
	e. Pinjaman Qardh	4,946,855	2,617,592
	f. Pinjaman Sewa	1,264	15,706
9.	Pembiayaan Bagi Hasil		
	a. Musharakah	3,273,930	2,598,751
	b. Mudharabah	21,449,977	15,646,213
	c. Lainnya	-	-
10.	Pembiayaan Sewa		
	a. Aset Ijarah	1,171,123	1,267,764
	b. Akumulasi Penyusutan Amortisasi -/-	(564,525)	(619,935)
	c. Cadangan Kerugian Penurunan Nilai -/-	-	-
11.	Penyertaan	96,532	96,532
12.	Cadangan Kerugian Penurunan Nilai Aset Produktif -/-		
	a. Individual	(2,692,763)	(770,589)
	b. Kolektif	(1,206,122)	(1,158,763)
13.	Aset Tetap Bermasyal	275,123	218,734
	Akumulasi Amortisasi -/-	(147,861)	(127,117)
14.	Salam	-	-
15.	Aset Istishna' Dalam Penyelesaian		
	Termin Istishna' -/-	-	-
16.	Aset Tetap Dan Inventaris	2,147,931	1,094,403
	Akumulasi Penyusutan -/-	(1,212,837)	(1,077,403)
17.	Properti Terbengkalai	-	-
18.	Aset Yang Diambil Alih	-	-
19.	Rekening Tunda	-	-
20.	Aset Antar Kantor	-	-
	a. Kegiatan Operasional Di Indonesia	-	-
	b. Kegiatan Operasional Di Luar Indonesia	-	-
21.	Cadangan Kerugian Penurunan Nilai Aset Lainnya -/-	-	-
22.	Penyelesaian	-	-
23.	Aset Pajak Tangguhan	239,068	272,700
24.	Aset Lainnya	1,688,693	1,666,196
	TOTAL ASET	98,241,114	87,913,020
	LIABILITAS DAN EKUITAS		
	LIABILITAS		
1.	Dana Simpanan Wadiah		
	a. Giro	8,704,171	8,435,774
	b. Tabungan	1,751,591	1,139,558
2.	Dana Investasi Non Profit Sharing		
	a. Giro	882,242	525,284
	b. Tabungan	31,978,630	28,490,736
	c. Deposito	43,633,817	37,547,769
3.	Liabilitas Kepada Bank Indonesia	-	-
4.	Liabilitas Kepada Bank Lain	550,931	653,525
5.	Liabilitas Spot dan Forward	-	-
6.	Surat Berharga yang Diterbitkan	375,000	375,000
7.	Liabilitas Akseptasi	248,404	98,554
8.	Pembiayaan Diterima	-	-
9.	Setoran Jaminan	21,498	20,416
10.	Liabilitas Antar Kantor		
	a. Kegiatan Operasional Di Indonesia	-	-
	b. Kegiatan Operasional Di Luar Indonesia	-	-
11.	Liabilitas Pajak Tangguhan	-	-
12.	Liabilitas Lainnya	1,629,271	1,559,141
13.	Dana Investasi Profit Sharing	-	-
	TOTAL LIABILITAS	90,301,955	80,845,779
	EKUITAS		
14.	Modal Disetor		
	a. Modal Dasar	3,000,000	2,500,000
	b. Modal Yang Belum Disetor -/-	(10,878)	(10,878)
	c. Saham Yang Dibeli Kembali (treasury stock) -/-	-	-
15.	Tambahan Modal Disetor		
	a. Agio	-	-
	b. Disagio -/-	-	-
	c. Modal Sumbangan	-	-
	d. Dana Setoran Modal	-	500,000
	e. Lainnya	-	-
16.	Penghasilan Komprehensif Lain		
	a. Penyesuaian Akibat Penjabaran Laporan Keuangan Dalam Mata Uang Asing	-	-
	b. Keuntungan Dari Pendaftaran Nilai Aset Keuangan Dalam Kelompok Tersedia Untuk Dijual	62,179	1,759
	c. Bagian Efektif Lindung Nilai Arus Kas	-	-
	d. Selisih Penilaian Kembali Aset Tetap	695,725	544,038
	e. Bagian Pengharusan Komprehensif Lain dari Entitas Asosiasi	-	-
	f. Keuntungan Aktuarial atas Program Imbalan Pasti	33,944	40,340
	g. Pajak Penghasilan Terkait Dengan Laba Komprehensif Lain	-	-
	h. Lainnya	-	-
17.	Selisih Kurs Penjabaran	-	-
18.	Selisih Penyesuaian Entitas Sepengendali	-	-
19.	Ekuitas Lainnya	-	-
20.	Cadangan		
	a. Cadangan Umum	597,804	447,804
	b. Cadangan Tujuan	-	-
21.	Laba		
	a. Tahun Lalu	3,555,278	3,079,112
	b. Tahun Berjalan	409,273	965,186
	TOTAL EKUITAS YANG DAPAT DIATRIBUSIKAN KEPADA PEMILIK	5,939,159	7,068,241
22.	Kepentingan Non Pengendali	-	-
	TOTAL EKUITAS	5,939,159	7,068,241
	TOTAL LIABILITAS DAN EKUITAS	98,241,114	87,913,020

LAPORAN LABA RUGI & PENGHASILAN KOMPREHENSIF LAIN TRIWULANAN

Periode Laporan 31 Desember 2018 dan 2017

(Dalam Jutaan Rupiah)

No.	POS-POS	INDIVIDUAL 31 Desember 2018	INDIVIDUAL 31 Desember 2017
	PENDAPATAN DAN BEBAN OPERASIONAL		
A.	Pendapatan dan Beban Operasional dari Penyaluran Dana		
1.	Pendapatan Penyaluran Dana		
	a. Bagihasil		
	i. Pembiayaan Dari Pinjaman		
	Murabahah	4,883,277	4,214,447
	Istishna'	12	120
	Ijarah	313,003	267,587
	b. Pembiayaan Dari Bagi Hasil		
	Mudharabah	335,266	367,275
	Musyarakah	1,347,973	1,302,982
	ii. Lainnya	1,007,952	1,108,344
	b. Valuta Asing		
	i. Pembiayaan Dari Pinjaman		
	Murabahah	83,101	114,458
	Istishna'	-	-
	Ijarah	-	-
	ii. Pembiayaan Dari Bagi Hasil		
	Mudharabah	-	-
	Musyarakah	32,848	41,445
	iii. Lainnya	23,651	20,704
2.	Bagi Hasil Untuk Pemilik Dana Investasi -/-		
	a. Bagihasil		
	i. Non Profit Sharing	(2,898,424)	(2,579,610)
	ii. Profit Sharing	-	-
	b. Valuta Asing		
	i. Non Profit Sharing	(9)	-
	ii. Profit Sharing	-	-
3.	Pendapatan Setelah Dikurangi Bagi Hasil	5,219,591	4,913,752
B.	Pendapatan dan Beban Operasional Selain Penyaluran Dana		
1.	Pendapatan Operasional Lainnya		
	a. Peningkatan Nilai Wajar Aset Keuangan		
	i. Surat Berharga	34	-
	ii. Spot dan Forward	-	-
	b. Keuntungan Penjualan Aset		
	i. Surat Berharga	21,489	57,253
	ii. Aset Ijarah	-	13
	c. Keuntungan Transaksi Spot dan Forward (Realisasi)	59,242	36,417
	d. Pendapatan Bank Syariah Mudharib Dalam Mudharabah Musyarakah	-	-
	e. Keuntungan Dari Penyertaan Dengan Equity Method	-	-
	f. Dividen	-	-
	g. Komisi/ Provisi/ Fee dan Administrasi	710,628	634,808
	h. Pemulihan Atas Cadangan Kerugian Penurunan Nilai	29,013	384,643
	i. Pendapatan Lainnya	1,988	7,133
2.	Beban Operasional Lainnya		
	a. Beban Bonus Wadiah	44,708	46,042
	b. Penurunan Nilai Wajar Aset Keuangan		
	i. Surat Berharga	34	14
	ii. Spot dan Forward	-	-
	c. Kerugian Penjualan Aset		
	i. Surat Berharga	72	-
	ii. Aset Ijarah	-	-
	d. Kerugian Transaksi Spot dan Forward (Realisasi)	4	-
	e. Kerugian Penurunan Nilai Aset Keuangan (Impairment)		
	i. Surat Berharga	7,987	2,538
	ii. Pembiayaan Dari Pinjaman	755,204	1,451,519
	iii. Pembiayaan Bagi Hasil	867,949	1,081,776
	iv. Aset Keuangan Lainnya	82,970	126,192
	f. Kerugian Terkait Risiko Operasional	5,950	4,407
	g. Kerugian Dari Penyertaan Dengan Equity Method	-	-
	h. Komisi/ Provisi/ Fee dan Administrasi	28,013	15,624
	i. Kerugian Penurunan Nilai Aset Lainnya (Non Keuangan)	2,795	-
	j. Beban Tenaga Kerja	2,143,194	1,932,849
	k. Beban Promosi	23,078	17,645
	l. Beban Lainnya	1,265,240	1,271,071
	Pendapatan (Beban) Operasional Lainnya	(4,486,218)	(4,837,393)
	LABA (RUGI) OPERASIONAL	873,676	857,718
	PENDAPATAN DAN BEBAN NON OPERASIONAL		
1.	Keuntungan (Kerugian) Penjualan Aset Tetap Dan Inventaris	21,732	43,048
2.	Keuntungan (Kerugian) Penjabaran Transaksi Valuta Asing	(40,576)	(13,177)
3.	Pendapatan (Beban) Non Operasional Lainnya	15,903	(7,878)
	LABA (RUGI) NON OPERASIONAL	(2,941)	21,942
	LABA (RUGI) TAHUN BERJALAN SEBELUM PAJAK	873,735	887,660
	Pajak Penghasilan		
	a. Taksiran Pajak Tahun Berjalan	(373,980)	(108,650)
	b. Pendapatan (Beban) Pajak Tangguhan	9,488	66,176
	LABA (RUGI) BERJALAN TAHUN BERJALAN	409,273	965,186
	PENGHASILAN KOMPREHENSIF LAIN		
1.	Pos-Pos Yang Tidak Akan Direklasifikasi Ke Laba Rugi		
	a. Keuntungan Revaluasi Aset Tetap	51,607	-
	b. Keuntungan (Kerugian) Aktuarial atas Program Imbalan Pasti	7,666	41,314
	c. Bagian Pendapatan Komprehensif Lain Dari Entitas Asosiasi	-	-
	d. Lainnya	-	-
	e. Pajak Penghasilan Terkait Pos - Pos Yang Tidak Akan Direklasifikasi Ke Laba Rugi	-	-
2.	Pos-Pos Yang Akan Direklasifikasi Ke Laba Rugi		
	a. Penyesuaian Akibat Penjabaran Laporan Keuangan Dalam Mata Uang Asing	-	-
	b. Keuntungan (Kerugian) Dari Pendaftaran Nilai Aset Keuangan Dalam Kelompok Tersedia Untuk Dijual	60,420	(9,841)
	c. Bagian Efektif Dari Lindung Nilai Arus Kas	-	-
	d. Lainnya	-	-
	e. Pajak Penghasilan Terkait Pos-Pos Yang Akan Direklasifikasi Ke Laba Rugi	-	-
	PENGHASILAN KOMPREHENSIF LAIN TAHUN BERJALAN SETELAH PAJAK	119,711	34,638
	TOTAL LABA (RUGI) KOMPREHENSIF TAHUN BERJALAN	724,934	421,894
	Laba (Rugi) Bersih Tahun Berjalan yang Dapat Diatribusikan Kepada		
	Pemilik	409,273	965,186
	Kepentingan Non Pengendali	-	-
	TOTAL LABA (RUGI) BERSIH TAHUN BERJALAN	409,273	965,186
	Total Laba (Rugi) Komprehensif Tahun Berjalan Yang Dapat Diatribusikan Kepada		
	Pemilik	724,934	34,638
	Kepentingan Non Pengendali	-	-
	TOTAL LABA (RUGI) KOMPREHENSIF TAHUN BERJALAN	724,934	34,638
	DIVIDEN		
	LABA BERSIH PER SAHAM (Dalam Jutaan Rupiah)		

LAPORAN RASIO KEUANGAN

Tanggal Laporan 31 Desember 2018 dan 2017

(Dalam

No.	RASIO	31 Desember 2018	31 Desember 2017
	Rasio Keuangan		
1.	Kewajiban Penyediaan Modal Minimum (KPMM)	16,24%	15,89%
2.	Aset produktif bermasalah dan aset non produktif bermasalah terhadap total aset produktif dan aset non produktif	2,41%	3,65%
3.	Aset produktif bermasalah terhadap total aset produktif	2,85%	3,59%
4.	Cadangan Kerugian Penurunan Nilai (CKPN) aset keuangan terhadap aset produktif	2,48%	2,06%
5.	NPF gross	2,28%	4,15%
6.	NPF net	1,50%	2,71%
7.	Return On Assets (ROA)	0,86%	0,99%
8.	Return On Equity (ROE)	9,21%	9,71%
9.	Net Imbalan (NI)	6,18%	7,35%
10.	Net Operating Margin (NOM)	0,96%	0,61%
11.	Biaya Operasional terhadap Pendapatan Operasional (BOPO)	86,68%	94,44%
12.	Pembiayaan bagi hasil terhadap total pembiayaan	36,32%	34,44%
13.	Financing to Deposit Ratio (FDR)	77,25%	77,44%
	Kecukupan Likuiditas		
1.	a. Persentase Pelanggaran BMPO		
	a.1. Pihak Terkait	0,00%	0,00%
	a.2. Pihak Tidak Terkait	0,00%	0,00%
	b. Persentase Pelanggaran BMPO		
	b.1. Pihak Terkait	0,00%	0,00%
	b.2. Pihak Tidak Terkait	0,00%	0,00%
2.	GWM		
	a. GWM Rupiah	5,05%	8,05%
	b. GWM Valuta Asing	7,13%	1,05%
3.	Posisi Devisa Neto (PDN) secara keseluruhan	2,53%	3,19%

LAPORAN DISTRIBUSI BAGI HASIL TRIWULANAN

Tanggal Laporan 31 Desember 2018

(Dalam Jutaan Rupiah)

INDIKATOR	Akad Wadi'ah	Mudharabah Jatuh Tempo Khusus	Mudharabah	Dana Investasi Profit Sharing: Investasi Khusus, Jatuh Tempo Khusus	Dana Investasi Profit Sharing: Investasi Bebas	Investasi Bebas dan Mudharabah
	A	B	C	D	E	F
a. Kondisi Awal						
1. Bank	7,756,216	7,756,216				
2. Non Bank	30,104,000	7,756,216				
b. Giro						
1. Giro Wadiah						
a. Bank	84,242	84,242			29	0,79%
b. Non Bank	3,402,927	48,180			1,134	2,36%
2. Giro Mudharabah						
a. Bank						
b. Non Bank	2,777,122	23,600	1,00%		2,648	1,14%
c. Tabungan Wadiah						
a. Bank						
b. Non Bank	9,100,231	31,573			743	0,23%
d. Tabungan Mudharabah						
a. Bank	262,587	2,211	15,00%		347	1,87%
b. Non Bank	20,308,007	239,673	19,28%		46,928	1,89%
e. Deposito Mudharabah						
a. Bank						
1. 1 bulan	47,317	150	84,67%		181	4,41%
2. 3 bulan	2,186	16	86,84%		4	4,40%
3. 6 bulan	1,249	8	86,51%		18	4,51%
4. 12 bulan	11,342	98	87,36%		67	4,72%
b. Non Bank						
1. 1 bulan	31,411,198	215,341	82,91%		108,151	4,55%
2. 3 bulan	2,917,992	15,024	82,84%		10,419	4,60%
3. 6 bulan	1,189,512	15,604	84,88%		1,123	4,60%
4. 12 bulan	2,934,748	24,119	84,00%		11,154	4,60%
f. Total	42,439,000	7,756,216			162,154	

BANK PANIN 2015-2018

(2015)

Maret



PaninBank

Laporan Keuangan Konsolidasian

PT Bank Panin, Tbk. & Entitas Anak

Juni

PaninBank

Laporan Keuangan Konsolidasian

PT Bank Panin, Tbk. & Entitas Anak

LAPORAN POSISI KEUANGAN
PER 30 JUNI 2015, 31 DESEMBER 2014, DAN 1 JANUARI 2014/ 31 DESEMBER 2013
(Dalam Jutaan Rupiah)

No	POS-POS	BANK			KONSOLIDASIAN		
		30 Jun 2015	31 Des 2014	1 Jan 2014 / 31 Des 2013	30 Jun 2015	31 Des 2014	1 Jan 2014 / 31 Des 2013
	ASET						
1	Kas	1.464.862	1.537.010	1.024.204	1.462.862	1.537.110	1.042.110
2	Penempatan pada Bank Indonesia	16.477.231	16.041.915	16.391.422	17.386.844	17.273.867	16.384.317
3	Penempatan pada bank lain	7.238.338	3.019.510	6.232.167	7.203.487	3.005.023	7.081.161
4	Tagihan spot dan derivatif	2.512	900	2.759	2.512	900	2.759
5	Surat berharga						
	a. Dimiliki untuk diperdagangkan	445.399	1.408.758	1.392.000	445.399	1.408.758	1.392.000
	b. Tersedia untuk dijual	4.284.314	1.988.217	2.787.400	4.281.350	1.928.550	2.184.900
	c. Dimiliki hingga jatuh tempo	1.289.108	7.140.192	10.000.100	12.140.284	27.008.114	19.700.999
	d. Pinjaman yang diberikan dan piutang						
6	Surat berharga yang dijual dengan janji dibeli kembali (repo)	2.000.000	2.007.200	2.006.114	2.000.000	2.007.200	2.006.114
7	Tagihan atas surat berharga yang dibeli dengan janji dijual kembali (reverse repo)	2.284.000	2.714.677	3.022.000	2.284.000	2.714.677	3.022.000
8	Tagihan akseptasi	1.172.010	1.070.000	1.000.700	1.172.010	1.070.000	1.000.700
9	Kredit						
	a. Dimiliki untuk diperdagangkan						
	b. Tersedia untuk dijual						
	c. Dimiliki hingga jatuh tempo						
	d. Pinjaman yang diberikan dan piutang	110.311.312	108.010.411	102.040.900	124.000.640	120.415.201	110.700.640
10	Pembiayaan syariah						
11	Penyertaan	1.042.000	1.004.000	1.000.400	30.000	900.000	900.000
12	Cadangan				3.910	3.910	3.910
13	Cadangan kerugian penurunan nilai aset keuangan –						
	a. Surat berharga	(20.704)	(72.000)	(41.224)	(20.704)	(72.000)	(41.224)
	b. Kredit	(1.007.011)	(1.020.100)	(1.120.040)	(2.210.411)	(2.000.000)	(1.011.200)
	c. Lainnya	4.000	4.000	4.000	(24.242)	(27.000)	(27.704)
14	Aset tetap termasuk	175.700	171.000	200.701	190.200	175.200	190.410
	Akumulasi penyusutan aset tetap termasuk –	(110.000)	(98.000)	(97.000)	(117.000)	(97.000)	(92.000)
15	Aset tetap dan kredit	2.000.000	2.000.000	4.000.000	4.000.000	4.000.000	4.200.000
	Akumulasi penyusutan aset tetap dan kredit –	(1.000.000)	(1.000.000)	(1.000.000)	(1.000.000)	(1.000.000)	(1.000.000)
16	Aset non produktif						
	a. Properti terbengkalai	100.000	100.000	100.000	100.000	100.000	100.000
	b. Aset yang diambil alih	200.000	200.000	200.000	200.000	200.000	200.000
	c. Rekening tunda						
	d. Aset antar kantor *						
	1. Melakukan kegiatan operasional di Indonesia						
	2. Melakukan kegiatan operasional di luar Indonesia						
17	Cadangan kerugian penurunan nilai dari aset non keuangan –						
18	Goodwill				1.000.000	2.000.000	1.000.000
19	Aset lain-lain	41.000	27.000	20.000	100.000	29.000	34.000
20	Aset pajak	2.127.000	1.000.000	1.000.000	2.000.400	1.000.000	1.000.000
	TOTAL ASET	163.000.000	150.000.000	150.000.000	170.000.000	172.000.000	166.000.000
	LIABILITAS DAN EKUITAS						
	LIABILITAS						
1	Giro	10.000.000	10.000.000	10.700.000	10.000.000	10.000.000	10.700.000
2	Tabungan	27.000.000	30.000.000	30.000.000	27.000.000	30.000.000	30.000.000
3	Simpanan berjangka	71.000.000	70.000.000	64.000.000	70.000.000	69.000.000	67.000.000
4	Dana investasi revenue sharing						
5	Pinjaman dari Bank Indonesia						
6	Pinjaman dari bank lain	1.000.000	4.000.000	4.000.000	1.000.000	4.000.000	4.000.000
7	Liabilitas spot dan derivatif	2.000	900	2.000	2.000	900	2.000
8	Utang atas surat berharga yang dijual dengan janji dibeli kembali (repo)	4.000.000	3.000.000	3.000.000	4.000.000	3.000.000	3.000.000
9	Utang akseptasi	1.000.000	1.000.000	1.000.000	1.000.000	1.000.000	1.000.000
10	Surat berharga yang diterbitkan	1.000.000	1.000.000	2.000.000	2.000.000	1.000.000	1.000.000
11	Pinjaman yang diterima	2.000.000	2.000.000	4.000.000	4.000.000	2.000.000	2.000.000
12	Setoran jaminan	70.000	100.000	70.000	80.000	100.000	100.000
13	Liabilitas pajak tangguhan *						
	a. Melakukan kegiatan operasional di Indonesia	1.000			1.000		
	b. Melakukan kegiatan operasional di luar Indonesia						
14	Liabilitas pajak tangguhan						
15	Liabilitas lainnya	2.000.000	2.000.000	2.000.000	2.000.000	2.000.000	2.000.000
16	Saham modal yang diterbitkan						
	TOTAL LIABILITAS	116.000.000	120.100.000	127.000.000	118.000.000	120.000.000	124.000.000
	EKUITAS						
17	Modal inti						
	a. Modal disetor	4.000.000	4.000.000	4.000.000	4.000.000	4.000.000	4.000.000
	b. Modal yang belum disetor –	(1.000.000)	(1.000.000)	(1.000.000)	(1.000.000)	(1.000.000)	(1.000.000)
	c. Saham yang dibeli kembali (treasury stock) –						
18	Tambahan modal disetor						
	a. Agio	3.000.000	3.000.000	3.000.000	3.000.000	3.000.000	3.000.000
	b. Disagio –						
	c. Modal sumbangan						
	d. Dana setoran modal						
	e. Lainnya				100.000	100.000	2.100
19	Penyisihan kerugian komprehensif lainnya						
	a. Penyesuaian akibat penjabaran laporan keuangan dalam mata uang asing						
	b. Keuntungan (kerugian) dari penjabaran nilai wajar keuangan dapat dimiliki untuk dijual	10.000	11.000	100.000	10.000	10.000	100.000
	c. Bagian efektif lindung nilai arus kas				2.000	700	1.100
	d. Selisih penilaian kembali aset tetap						
	e. Bagian pendapatan komprehensif lain dari entitas asosiasi						
	f. Keuntungan (kerugian) aktuarial program manfaat pasti	30.000	200.000	200.000	30.000	200.000	200.000
	g. Pajak penghasilan terkait kategori dana komprehensif lain	40.000	70.000	80.000	40.000	90.000	90.000
	h. Lainnya						
20	Selisih nilai transaksi						
21	Selisih revaluasi aset tetap						
22	Ekuitas lainnya						
23	Cadangan						
	a. Cadangan umum	10.000.000	11.000.000	10.000.000	10.000.000	11.000.000	10.000.000
	b. Cadangan tujuan	100.000	100.000	100.000	100.000	100.000	100.000
24	Laba/Rugi						
	a. Tahun berjalan				2.000.000	500.000	900.000
	b. Tahun lampau	400.000	2.000.000	2.000.000	500.000	2.000.000	2.000.000
	TOTAL EKUITAS YANG DAPAT DIATRIBUSIKAN KEPADA PEMILIK	20.000.000	19.000.000	19.000.000	20.000.000	20.000.000	19.000.000
25	Kepentingan non pengendali	2.000.000	1.000.000	1.000.000	2.000.000	2.000.000	1.000.000
	TOTAL EKUITAS	22.000.000	20.000.000	20.000.000	22.000.000	22.000.000	20.000.000
	TOTAL LIABILITAS DAN EKUITAS	150.000.000	150.000.000	150.000.000	170.000.000	172.000.000	166.000.000

* Diisi jika entitas induk

LAPORAN LABA RUGI DAN PENGHASILAN KOMPREHENSIF LAINNYA
UNTUK PERIODE ENAM BULAN YANG BERAKHIR 30 JUNI 2015 DAN 2014
(Dalam Jutaan Rupiah)

No	POS-POS	BANK		KONSOLIDASIAN	
		2015	2014	2015	2014
	PENDAPATAN DAN BEBAN OPERASIONAL				
	A. Pendapatan dan Beban Bunga				
1	Pendapatan Bunga				
	a. Rupiah	7.510.010	6.220.000	7.801.100	7.200.000
	b. Mata uang asing	200.224	200.120	200.000	204.000
2	Beban Bunga				
	a. Rupiah	4.200.000	4.000.210	4.010.240	4.300.000
	b. Mata uang asing	37.010	30.000	37.010	30.000
	Pendapatan (Beban) Bunga Bersih	3.000.010	2.400.000	3.950.000	2.900.000
	B. Pendapatan dan Beban Operasional Selain Bunga				
1	Pendapatan Operasional Selain Bunga	470.000	1.000.000	700.000	1.000.000
	a. Peningkatan nilai wajar aset keuangan				
	1. Surat berharga	10.010	10.000	10.000	10.000
	2. Kredit				
	3. Spot dan derivatif	2	10.000	2	10.000
	4. Aset keuangan lainnya				
	b. Penurunan nilai wajar liabilitas keuangan				
	1. Surat berharga				
	2. Kredit				
	3. Aset keuangan lainnya				
	c. Keuntungan penjualan aset keuangan				
	1. Surat berharga	10.000	10.000	10.000	10.000
	2. Kredit				
	3. Aset keuangan lainnya				
	d. Keuntungan transaksi spot dan derivatif (realisasi)	8.000	10.700	10.000	10.000
	e. Keuntungan dari penyertaan dengan equity method			2.000	10.000
	f. Dividen	10.100	10.000	10.000	10.000
	g. Komisi/provisi/fee dan administrasi	100.000	200.700	200.000	200.000
	h. Pendapatan other contingent transaksi dan lain	110.000	110.000	100.000	100.000
	i. Pendapatan lainnya	210.700	410.000	200.100	100.200
2	Beban Operasional Selain Bunga	2.000.100	1.000.000	2.000.000	2.000.000
	a. Penurunan nilai wajar aset keuangan				
	1. Surat berharga	10.000	10.700	10.000	10.000
	2. Kredit				
	3. Spot dan derivatif	000	2.000	000	2.000
	4. Aset keuangan lainnya				
	b. Peningkatan nilai wajar liabilitas keuangan				
	c. Kerugian penjualan aset keuangan				
	1. Surat berharga	2.000	1.000	2.000	1.000
	2. Kredit				
	3. Aset keuangan lainnya				
	d. Kerugian transaksi spot dan derivatif (realisasi)	2.700	1	2.700	-
	e. Kerugian penurunan nilai aset keuangan (impairment)				
	1. Surat berharga	11.000		11.000	
	2. Kredit	200.210	104.000	401.100	201.710
	3. Pembiayaan syariah				
	4. Aset keuangan lainnya			12.700	11.700
	f. Kerugian terkait risiko operasional	2.410	1.417	2.410	1.417
	g. Kerugian dari penyertaan dengan equity method				
	h. Komisi/provisi/fee dan administrasi	4.007	2.000	4.007	2.000
	i. Kerugian penurunan nilai lainnya (non kredit)			700	4.700
	j. Beban tenaga kerja	500.000	300.000	500.007	300.210
	k. Beban umum	40.412	30.000	50.000	30.000
	l. Beban lainnya	1.200.000	1.100.000	1.000.000	1.110.700
	Pendapatan (Beban) Operasional Selain Bunga Bersih	(1.027.000)	(897.707)	(1.002.700)	(1.000.200)
	LABA (RUGI) OPERASIONAL	1.200.010	1.000.000	1.000.400	1.000.700
	PENDAPATAN DAN BEBAN NON OPERASIONAL				
1	Keuntungan (kerugian) penjualan aset tetap dan inventaris	700	1.000	1.400	1.000
2	Keuntungan (kerugian) penjabaran transaksi valuta asing	10.000	20.000	10.400	20.000
3	Pendapatan (beban) non operasional lainnya	11.010	30.000	32.000	30.000
	LABA (RUGI) NON OPERASIONAL	22.010	51.000	43.800	50.000
	LABA (RUGI) SEBELUM BEBAN (MANFAAT) PAJAK	1.214.000	1.000.207	1.000.207	1.000.700
	Pajak penghasilan				
	a. Tahun berjalan	(200.007)	(200.000)	(401.100)	(400.000)
	b. Penangguhan (beban) pajak tangguhan	10.000	10.000	10.000	10.000
	LABA (RUGI) TAHUN BERJALAN SETELAH PAJAK BERSIH	1.024.000	1.000.700	1.000.000	1.000.000
	PENGHASILAN KOMPREHENSIF LAIN				
	1. Pos-pos yang tidak akan direklasifikasi ke laba rugi				
	a. Keuntungan revaluasi aset tetap				
	b. Keuntungan (kerugian) aktuarial program manfaat pasti	100.000		100.000	
	c. Bagian pendapatan komprehensif lain dari entitas asosiasi				
	d. Lainnya				
	e. Pajak penghasilan terkait pos-pos yang akan direklasifikasi ke laba rugi				
	2. Pos-pos yang akan direklasifikasi ke laba rugi				
	a. Penyesuaian akibat penjabaran laporan keuangan dalam mata uang asing				
	b. Keuntungan (kerugian) dari penjabaran nilai wajar keuangan dapat dimiliki untuk dijual	10.000	110.700	10.000	100.000
	c. Bagian efektif lindung nilai arus kas			2.000	(1.000)
	d. Lainnya				
	e. Pajak penghasilan terkait pos-pos yang akan direklasifikasi ke laba rugi	(10.000)	(20.000)	(10.000)	(20.000)
	PENGHASILAN KOMPREHENSIF LAIN TAHUN BERJALAN - SETELAH PERSIHAN PAJAK	107.000	90.000	100.000	79.000
	TOTAL LABA KOMPREHENSIF TAHUN BERJALAN	1.017.700	1.000.000	1.000.000	1.000.100
	Laba yang dapat diatribusikan kepada				
	PEMILIK	900.000	1.000.700	900.700	1.000.700
	KEPENTINGAN NON PENGENDALI			100.000	100.000
	TOTAL LABA TAHUN BERJALAN	900.000	1.000.700	1.000.000	1.000.000
	Total Pendapatan Komprehensif Lain yang dapat diatribusikan kepada				
	PEMILIK	1.017.700	1.000.000	1.000.100	1.000.700
	KEPENTINGAN NON PENGENDALI			100.000	100.000
	TOTAL PENGHASILAN KOMPREHENSIF LAIN TAHUN BERJALAN	1.017.700	1.000.000	1.000.000	1.000.100
	RASIO/DATA LABA (RUGI) PER SAHAM BIASA				
	RASIO				
	LABA (RUGI) PER SAHAM	10.00	10.00	10.00	10.00

PENGUMUMAN RASIO KEUANGAN
PER 30 JUNI 2015 DAN 2014

		2015	2014
Rasio Keuangan			
Konsolidasian			
1	Kewajiban Penyediaan Modal Minimum (KPMM)	16.00	17.47
2	Aset produktif bermasalah dan aset non produktif bermasalah terhadap total aset produktif dan aset non produktif	1.70	1.82
3	Aset produktif bermasalah terhadap total aset produktif	1.30	1.73
4	Cadangan Kerugian Penurunan Nilai (CKPN) aset keuangan terhadap aset produktif	1.30	1.28
5	NPL gross	1.79	2.01
6	NPL net	0.00	0.72
7	Return on Asset (ROA)	1.73	2.45
8	Return on Equity (ROE)	13.07	15.23
9	Net Interest Margin (NIM)	4.00	5.00
10	Biaya Operasional terhadap Pendapatan Operasional (BOPO)	84.16	77.41
11	Loan to Deposit Ratio (LDR)	101.20	95.84
Parent Bank			
1	Kewajiban Penyediaan Modal Minimum (KPMM)	16.40	15.82
2	Aset produktif bermasalah dan aset non produktif bermasalah terhadap total aset produktif dan aset non produktif	1.00	1.64
3	Aset produktif bermasalah terhadap total aset produktif	1.04	1.73
4	Cadangan Kerugian Penurunan Nilai (CKPN) aset keuangan terhadap aset produktif	1.30	1.28
5	NPL gross	1.79	2.08
6	NPL net	0.01	0.71
7	Return on Asset (ROA)	1.01	2.24
8	Return on Equity (ROE)	10.02	16.83
9	Net Interest Margin (NIM)	4.15	5.18
10	Biaya Operasional terhadap Pendapatan Operasional (BOPO)	85.24	78.47
11	Loan to Deposit Ratio (LDR)	88.40	81.40
Kewajiban Penyediaan			
1	a. Pemenuhan pelanggaran BMPK	-	-
	i. Pihak terkait	-	-
	ii. Pihak tidak terkait	-	-
2	b. Pemenuhan pelanggaran BMPK	-	-
	i. Pihak terkait	-	-
	ii. Pihak tidak terkait	-	-
3	Giro Pada Bank Lain		
	a. GWM dalam rupiah	8.01	8.02
	b. GWM valuta asing	8.03	8.05
4	Posisi Devisa Neto (PDN) secara keseluruhan	1.20	1.28

September

PaninBank

Laporan Keuangan Konsolidasian

PT Bank Panin, Tbk. & Entitas Anak

LAPORAN POSISI KEUANGAN
PER 30 SEPTEMBER 2014, 31 DESEMBER 2013, JANUARI 2014 & 31 DESEMBER 2013
(Dalam Jutaan Rupiah)

No	PAKTA	BANK			KONSOLIDASIAN		
		30 Sep 2014	31 Des 2013	1 Jan 2014 / 31 Des 2013	30 Sep 2014	31 Des 2013	1 Jan 2014 / 31 Des 2013
	ASET						
1	Kas	1,270,933	1,307,934	1,304,224	1,281,180	1,321,110	1,302,180
2	Penempatan pada Bank Indonesia	17,722,114	13,302,915	12,391,423	14,802,300	11,222,027	11,392,277
3	Penempatan pada bank lain	4,166,414	1,414,616	6,323,247	4,514,205	1,882,212	1,824,148
4	Tagihan spot dan derivatif	3,730	498	2,775	3,730	498	2,775
5	Surat berharga						
	a. Dimiliki sampai dengan masa jatuh tempo	460,125	1,801,700	1,102,320	460,125	1,801,700	1,102,320
	b. Tersedia untuk dijual	2,114,444	1,480,217	2,131,900	2,109,000	1,555,516	2,144,900
	c. Diimiliki hingga jatuh tempo	3,862,413	7,147,100	9,463,100	3,211,000	7,506,111	9,720,000
	d. Diperoleh untuk diperdagangkan				-	-	-
6	Surat berharga yang dijual dengan jaji dibeli kembali (repo)	800,215	1,407,203	2,844,140	800,215	1,407,203	2,844,140
7	Tagihan atas surat berharga yang dibeli dengan jaji dijual kembali (reverse repo)	387,224	2,714,677	2,022,000	387,224	2,714,677	2,022,000
8	Tagihan akseptasi	1,564,224	1,373,000	1,612,174	1,564,224	1,373,000	1,612,174
9	Kredit						
	a. Kredit yang dapat dengan masa tagihan berjangka				-	-	-
	b. Tersedia untuk dijual				-	-	-
	c. Diimiliki hingga jatuh tempo				-	-	-
	d. Pinjaman yang diberikan dan piutang	17,752,000	18,000,000	19,000,000	20,224,712	22,400,000	14,700,000
10	Pembiayaan syariah				-	-	-
11	Penyertaan	2,101,000	1,000,000	1,000,000	200,377	200,000	200,000
12	Cadangan				0,000	0,000	0,000
13	Cadangan kerugian penurunan nilai aset keuangan –						
	a. Surat berharga	(1,000,000)	(2,000)	(87,000)	(1,000,000)	(1,000)	(87,000)
	b. Kredit	(2,422,487)	(1,600,100)	(1,700,000)	(2,487,014)	(2,000,000)	(1,917,000)
	c. Lainnya	(000)	(000)	(000)	(40,000)	(27,000)	(27,000)
14	Aset tetap dan inventaris	170,000	171,000	160,000	184,000	174,000	160,000
	Akumulasi penyusutan aset tetap dan inventaris –	(18,000)	(86,000)	(87,000)	(18,000)	(27,000)	(86,000)
15	Aset lain-lain	2,400,114	1,000,000	2,000,000	4,000,000	2,000,114	2,000,114
	Akumulasi penyusutan aset lain-lain dan inventaris –	(17,100)	(14,000)	(12,000)	(000,000)	(17,000)	(12,000)
16	Aset non derivatif						
	a. Piutang kepada bank	34,724	00,170	01,000	34,724	00,170	01,000
	b. Sewa yang mereka ada	00,114	00,000	10,000	07,000	00,000	20,000
	c. Investasi saham				-	-	-
	d. Aset yang dimiliki *				-	-	-
	1. Tersedia untuk dijual operasional di Indonesia				-	-	-
	2. Tersedia untuk dijual operasional di luar Indonesia				-	-	-
17	Cadangan kerugian penurunan nilai aset non keuangan –				-	-	-
18	Goodwill/aset				1,700,000	2,312,170	1,000,011
19	Aset lainnya		27,102	23,170	0,000	200,000	00,000
20	Aset tetap ini	(12,000)	(00,000)	(00,000)	(1,000,000)	(17,000)	(12,000)
	TOTAL ASET	90,000,000	90,000,100	90,000,000	90,000,000	77,000,000	90,700,000
	LIABILITAS DAN EKUITAS						
	LIABILITAS						
1	Giro	1,500,700	2,000,000	2,000,000	1,700,000	2,000,000	2,000,700
2	Tabungan	00,000,100	00,007,000	00,007,000	00,000,000	07,000,000	00,777,000
3	Simpanan berjangka	12,000,100	00,000,000	00,000,000	10,000,700	00,000,000	17,000,000
4	Giro wajib minimum dalam rupiah				-	-	-
5	Pinjaman dari Bank Indonesia				-	-	-
6	Pinjaman dari bank lain	2,700,000	1,700,000	1,001,000	1,000,000	1,700,000	1,000,000
7	Liabilitas spot dan derivatif	1,000	700	2,000	1,000	700	2,000
8	Utang atas surat berharga yang dijual dengan jaji dibeli kembali (repo)	000,000	1,214,017	2,000,000	000,000	1,214,017	1,000,000
9	Utang akseptasi	1,700,000	1,000,217	1,000,100	1,700,000	1,000,217	1,000,100
10	Surat berharga yang diterbitkan	1,000,114	1,000,000	2,000,000	2,000,000	1,000,000	1,700,000
11	Pinjaman yang diterima	2,000,000	1,000,000	2,000,000	2,000,000	1,000,000	1,000,000
12	Hutang pajak	00,100	00,000	11,700	10,000	00,000	00,000
13	Liabilitas akan kantor *						
	a. Dimiliki sampai dengan operasional di Indonesia				-	-	-
	b. Dimiliki sampai dengan operasional di luar Indonesia				-	-	-
14	Liabilitas akan akseptasi	77,000			77,000		
15	Liabilitas lainnya	1,000,000	1,007,000	2,000,700	2,000,000	1,000,000	2,000,000
16	Cadangan kerugian penurunan nilai komitmen				-	-	-
	TOTAL LIABILITAS	00,000,000	00,700,000	00,000,000	00,700,000	00,000,700	00,000,000
	EKUITAS						
17	Modal saham						
	a. Modal dasar	2,000,000	2,000,000	2,000,000	2,000,000	2,000,000	2,000,000
	b. Modal yang belum disetor –	(1,000,000)	(1,000,000)	(1,000,000)	(1,000,000)	(1,000,000)	(1,000,000)
	c. Saham yang dibeli kembali (treasury stock) –						
18	Tambahan modal disetor						
	a. Agio	2,444,000	2,444,000	2,444,000	2,444,000	2,444,000	2,444,000
	b. Disagio –						
	c. Modal sumbangan						
	d. Dana setoran modal						
	e. Lainnya				00,000	00,700	2,100
19	Pendapatan komprehensif lainnya						
	a. Penyesuaian akibat penjabaran laporan keuangan dalam mata uang asing						
	b. Keuntungan/kerugian dari perubahan nilai aset keuangan dalam kelompok tersedia untuk dijual	0,000	7,000	(00,700)	7,700	0,000	(10,000)
	Bagian efektif hedging atas arus kas						
	c. Selisih penilaian kembali aset tetap	2,000,000			2,000,000		
	d. Bagian pendapatan komprehensif lain atas entitas asosiasi				2,200	700	1,100
	e. Keuntungan/kerugian aktuarial program manfaat pasti	00,000	(00,714)	(00,714)	00,000	(0,000)	(00,000)
	f. Pajak penghasilan terkait dengan item pendapatan komprehensif lain	(0,700)	7,000	00,000	(00,700)	0,000	00,000
	g. Lainnya				-	-	-
20	Saham yang dimiliki perusahaan induk				-	-	-
21	Selisih penilaian transaksi entitas sepengendali				-	-	-
22	Modal minoritas				-	-	-
23	Cadangan						
	a. Cadangan umum	2,000,100	1,400,000	2,000,000	2,000,000	1,700,000	2,000,000
	b. Cadangan lainnya	00,000	00,000	00,000	00,000	00,000	00,000
24	Laba/rugi						
	a. Tahun berjalan				2,101,000	000,000	000,100
	b. Tahun lalu	1,000,000	2,000,000	2,000,100	1,101,000	000,000	2,000,000
	TOTAL EKUITAS YANG DAPAT DIATRIBUSIKAN KEPADA PEMILIK	00,000,000	00,000,000	00,000,000	00,000,000	00,000,000	00,000,000
25	Kepentingan non pengendali				2,000,000	2,000,100	1,000,000
	TOTAL EKUITAS	00,000,000	00,000,000	00,000,000	00,000,000	00,000,000	00,000,000
	TOTAL LIABILITAS DAN EKUITAS	90,000,000	90,000,100	90,000,000	90,000,000	77,000,000	90,700,000

(Bagian terpisah)

LAPORAN LABA RUGI DAN PENGHASILAN KOMPREHENSIF LAINNYA
UNTUK PERIODE SEMBILAN BULAN YANG BERAKHIR DI SEPTEMBER 2014 DAN 2013
(Dalam Jutaan Rupiah)

No	PAKTA	BANK		KONSOLIDASIAN	
		2014	2013	2014	2013
	PENDAPATAN DAN BEBAN OPERASIONAL				
1	Pendapatan dan Beban Bunga				
1	Pendapatan Bunga				
	a. Rupiah	0,000,000	0,000,170	0,011,000	0,700,000
	b. Valuta asing	000,000	000,000	000,000	000,700
2	Beban Bunga				
	a. Rupiah	2,000,100	1,000,000	1,700,000	0,700,000
	b. Valuta asing	17,000	00,700	17,100	00,700
	Pendapatan (Beban) Bunga Bersih	1,000,000	1,000,100	2,000,000	2,000,100
3	Pendapatan dan Beban Operasional selain Bunga				
	Pendapatan Operasional Selain Bunga	000,000	1,000,000	000,000	1,700,000
	a. Peningkatan nilai wajar aset keuangan				
	1. Saldo bunga	0,000	0,000	0,000	0,000
	2. Kredit				
	3. Surat dan derivatif	000	2,000	000	2,000
	4. Aset keuangan lainnya				
	b. Penurunan nilai wajar kewajiban keuangan				
	c. Keuntungan penjualan aset keuangan				
	1. Saldo bunga	0,000	0,000	0,000	0,000
	2. Kredit				
	3. Aset keuangan lainnya				
	d. Keuntungan transaksi spot dan derivatif (netto)	0,000	27,000	0,000	27,000
	e. Keuntungan dari penyertaan dengan equity method			1,000	00,017
	f. Dividen	0,000	00,700	1,000	17,000
	g. Komisi/provisi fee dan administrasi	200,000	200,000	000,000	000,017
	h. Pemulihan atas cadangan kerugian penurunan nilai	27,000	17,000	114,000	100,000
	Pendapatan lainnya	000,000	000,000	2,000,000	007,000
4	Beban Operasional Selain Bunga	1,000,000	1,000,000	4,000,000	1,000,100
	a. Penurunan nilai wajar aset keuangan				
	1. Saldo bunga	0,000	0,000	0,000	0,000
	2. Kredit				
	3. Surat dan derivatif	47	2,000	47	2,000
	4. Aset keuangan lainnya				
	b. Peningkatan nilai wajar kewajiban keuangan				
	c. Kerugian penjualan aset keuangan				
	1. Saldo bunga	000	1,007	000	1,007
	2. Kredit				
	3. Aset keuangan lainnya				
	d. Kerugian transaksi spot dan derivatif (netto)	0,000	0,000	0,000	0,000
	e. Kerugian penurunan nilai aset keuangan (impairment)				
	1. Saldo bunga	7,000		7,000	
	2. Kredit	27,000	42,000	000,000	000,000
	3. Pembiayaan syariah				
	4. Aset keuangan lainnya			0,100	0,700
	f. Kerugian terkait risiko operasional	27,000	0,000	27,000	2,000
	g. Kerugian dari penyertaan dengan equity method			17,000	
	h. Kerugian komisi/fee dan administrasi	000,000	0,000	000,000	0,000
	i. Kerugian penurunan nilai dan beban lain kewajiban			1,000	1,000
	Beban Bunga Netto	1,000,000	000,000	1,000,000	1,000,000
	b. Beban operasional	0,000	0,100	000,000	0,000
	Beban operasional	1,000,000	1,000,000	2,000,000	1,000,000
	Pendapatan (Beban) Operasional Selain Bunga Bersih	2,000,700	2,000,000	2,000,100	1,700,000
	LABA (RUGI) OPERASIONAL	1,000,000	1,000,000	2,000,000	2,000,000
	PENDAPATAN DAN BEBAN NON OPERASIONAL				
1	Keuntungan (kerugian) penjualan aset tetap dan inventaris	11,000	2,000	21,100	2,110
2	Keuntungan (kerugian) penjabaran transaksi valuta asing	00,000	0,000	00,017	0,000
3	Pendapatan (beban) non operasional lainnya	0,170	0,000	0,000	0,000
	LABA (RUGI) NON OPERASIONAL	00,000	00,000	00,000	00,000
	LABA (RUGI) TAHUN BERJALAN SEBELUM PAJAK	1,000,000	1,000,000	2,000,000	2,000,000
	Pajak penghasilan				
	a. Tahunan berjalan	(000,000)	(000,700)	(000,000)	(000,000)
	b. Penyesuaian terkait pajak tahun lalu	0,000	0,000	0,000	0,000
	LABA (RUGI) TAHUN BERJALAN SETELAH PAJAK BERSIH	1,000,000	1,000,000	2,000,000	2,000,000
	PENDAPATAN KOMPREHENSIF LAIN				
	1. Pos-pos yang tidak akan direklasifikasi ke laba rugi				
	a. Keuntungan revaluasi aset tetap	2,000,000		2,000,000	
	b. Keuntungan (kerugian) aktuarial program manfaat pasti	000,700		000,000	
	c. Bagian pendapatan komprehensif lain dari entitas asosiasi			0,000	(1,700)
	d. Lainnya				
	e. Pajak penghasilan terkait pos-pos yang tidak akan direklasifikasi ke laba rugi	0,000,700		000,000	
	2. Pos-pos yang akan direklasifikasi ke laba rugi				
	a. Penyesuaian akibat penjabaran laporan keuangan dalam mata uang asing				
	b. Keuntungan (kerugian) dari perubahan nilai aset keuangan dalam kelompok tersedia untuk dijual	7,000	10,000	000	17,000
	c. Bagian efektif hedging atas arus kas				
	d. Lainnya				
	e. Pajak penghasilan terkait pos-pos yang akan direklasifikasi ke laba rugi	000	(0,000)	00	(0,000)
	PENDAPATAN KOMPREHENSIF LAIN TAHUN BERJALAN SETELAH PAJAK	2,000,000	00,000	2,000,000	00,000
	TOTAL LABA KOMPREHENSIF TAHUN BERJALAN	2,000,000	1,000,000	2,000,000	2,000,000
	Laba yang dapat diatribusikan kepada				
	PEMILIK	1,000,000	1,000,000	1,000,000	2,000,000
	KEPENTINGAN NON PENGENDALI	[redacted]	[redacted]	000,000	000,000
	TOTAL LABA TAHUN BERJALAN	1,000,000	1,000,000	2,000,000	2,000,000
	Total Penghasilan Komprehensif yang dapat diatribusikan kepada				
	PEMILIK	2,000,000	1,000,000	2,000,000	2,000,000
	KEPENTINGAN NON PENGENDALI	[redacted]	[redacted]	000,000	000,000
	TOTAL PENDAPATAN KOMPREHENSIF LAIN TAHUN BERJALAN	2,000,000	1,000,000	2,000,000	2,000,000
	TEMBUSAN LABA BERSIH KEPADA PEMILIK				
	DASAR				
	LABA BERSIH PER SAHAM	00,70	72,00	07,00	00,00

PERBANDINGAN RASIO KEUANGAN
PER 30 SEPTEMBER 2014 DAN 2013

(dalam %)

		2014	2013
	Rasio Keuangan		
	Rasio Kinerja		
1	Kewajiban Penyediaan Modal Minimum (KPMM)	10,70	17,00
2	Aset produktif bermasalah dari aset non produktif terhadap total aset produktif dan aset non produktif	2,04	1,00
3	Aset produktif bermasalah terhadap total aset produktif	1,07	1,17
4	Cadangan Kerugian Penurunan Nilai (CKPN) aset keuangan terhadap aset produktif	1,73	1,30
5	NPL gross	2,20	2,01
6	NPL net	0,02	0,04
7	Return on Asset (ROA)	1,12	2,07
8	Return on Equity (ROE)	7,91	14,21
9	Net Interest Margin (NIM)	4,40	1,00
10	Biaya Operasional terhadap Pendapatan Operasional (BOPO)	87,74	70,00
11	Loan to Deposit Ratio (LDR)	80,03	90,20
	Rasio Bank		
1	Kewajiban Penyediaan Modal Minimum (KPMM)	10,03	10,07
2	Aset produktif bermasalah dari aset non produktif dan aset produktif terhadap total aset produktif dan aset non produktif	2,01	1,00
3	Aset produktif bermasalah terhadap total aset produktif	1,04	1,00
4	Cadangan Kerugian Penurunan Nilai (CKPN) aset keuangan terhadap aset produktif	1,74	1,30
5	NPL gross	2,20	2,02
6	NPL net	0,20	0,40
7	Return on Asset (ROA)	1,21	2,07
8	Return on Equity (ROE)	7,47	12,20
9	Net Interest Margin (NIM)	4,29	7,79
10	Biaya Operasional terhadap Pendapatan Operasional (BOPO)	86,20	80,42
11	Loan to Deposit Ratio (LDR)	81,10	90,30
	Kepatuhan (Compliance)		
1	a. Pemenuhan cadangan BMPK	-	-
	i. Pihak terkait	-	-
	ii. Pihak lain terkait	-	-
	b. Pelanggaran ketentuan BMPK	-	-
	i. Pihak terkait	-	-
	ii. Pihak lain terkait	-	-
2	Giro Wajib Minimum (GWM)		
	a. GWM dalam rupiah	8,01	8,01
	b. GWM valuta asing	0,00	0,00
3	Posisi Devisa Neto (PDN) secara keseluruhan	2,12	2,52

Desember

PaninBank

Laporan Keuangan Konsolidasian

PT Bank Panin, Tbk. & Entitas Anak

(2016)

Maret

PaninBank

Laporan Keuangan Konsolidasian

PT Bank Panin, Tbk. & Entitas Anak

Juni

PaninBank

Laporan Keuangan Konsolidasian

PT Bank Panin, Tbk. & Entitas Anak

LAPORAN LABA RUGI DAN PENGHASILAN KOMPREHENSIF LAINNYA
UNTUK PERIODE ENAM BULAN YANG BERAKHIR 30 JUNI 2014 DAN 2013
(Dalam Jutaan Rupiah)

No	POS-POS	BANK 2014	BANK 2013	KONSOLIDASIAN 2014	KONSOLIDASIAN 2013
	PENDAPATAN DAN BEBAN OPERASIONAL				
A	Pendapatan dan Beban Bunga				
1	Pendapatan Bunga				
	a. Rupiah	7.440.633	7.218.416	8.341.600	7.802.135
	b. Mata uang	211.000	238.224	212.200	238.052
2	Beban Bunga				
	a. Rupiah	4.212.000	4.280.279	4.626.400	4.876.248
	b. Mata uang	44.945	37.345	44.945	37.344
	Pendapatan (Beban) Bunga Bersih	3.396.276	3.138.016	3.881.855	3.326.075
B	Pendapatan dan Beban Operasional selain Bunga				
1	Pendapatan Operasional Selain Bunga	873.011	873.338	786.375	734.062
	a. Peningkatan nilai wajar aset keuangan				
	1. Surat berharga	21.731	12.741	21.731	12.803
	2. Kredit	-	-	-	-
	3. Spot dan derivatif	12.551	22	12.551	22
	4. Aset keuangan lainnya	-	-	-	-
	b. Penurunan nilai wajar kewajiban keuangan	-	-	-	-
	c. Keuntungan penjualan aset keuangan				
	1. Surat berharga	112.614	51.860	112.614	51.860
	2. Kredit	-	-	-	-
	3. Aset keuangan lainnya	-	-	-	-
	d. Keuntungan transaksi spot dan derivatif (realized)	32.810	19.400	32.810	19.400
	e. Keuntungan dari penyertaan dengan equity method	-	-	42.922	2.602
	f. Dividen	18.717	31.725	13	4.039
	g. Komisi/provisi/fee dan administrasi	196.133	186.323	237.726	233.675
	h. Pemulihan atas cadangan kerugian penurunan nilai	29.359	121.600	39.340	104.387
	i. Pendapatan lainnya	234.200	218.163	231.510	305.157
2	Beban Operasional Selain Bunga	3.230.871	2.713.147	3.404.352	2.876.237
	a. Penurunan nilai wajar aset keuangan				
	1. Surat berharga	836	10.896	836	10.206
	2. Kredit	-	-	-	-
	3. Spot dan derivatif	4.709	860	4.709	860
	4. Aset keuangan lainnya	-	-	-	-
	b. Peningkatan nilai wajar kewajiban keuangan	-	-	-	-
	c. Kerugian penjualan aset keuangan				
	1. Surat berharga	574	3.866	574	3.866
	2. Kredit	-	-	-	-
	3. Aset keuangan lainnya	-	-	-	-
	d. Kerugian transaksi spot dan derivatif (realized)	4.157	8.753	4.157	8.753
	e. Kerugian penurunan nilai aset keuangan (impairment)				
	1. Surat berharga	-	11.202	-	11.202
	2. Kredit	870.402	358.318	890.366	401.121
	3. Pembiayaan syariah	-	-	-	-
	4. Aset keuangan lainnya	-	-	35.446	12.152
	f. Kerugian terkait fiduciary operasional	34.203	2.481	34.203	2.481
	g. Kerugian dari penyertaan dengan equity method	-	-	-	-
	h. Komisi/provisi/fee dan administrasi	4.806	4.397	4.806	4.397
	i. Kerugian penurunan nilai aset lainnya (non keuangan)	115.350	-	115.751	797
	j. Beban tenaga kerja	748.200	558.903	871.629	664.843
	k. Beban umum	38.204	48.413	41.817	52.942
	l. Beban lainnya	1.194.432	1.245.075	1.232.919	1.373.008
	Pendapatan (Beban) Operasional Selain Bunga Bersih	(2.357.595)	(1.837.609)	(2.517.977)	(1.922.159)
	LABA (RUGI) OPERASIONAL	1.038.416	1.300.707	1.363.878	1.403.916
	PENDAPATAN DAN BEBAN NON OPERASIONAL				
1.	Keuntungan (kerugian) penjualan aset tetap dan inventaris	(1)	(5)	(1)	(12)
2.	Keuntungan (kerugian) penjabaran transaksi mata uang asing	(10.074)	10.864	(10.413)	10.408
3.	Pendapatan (beban) non operasional lainnya	2.939	11.010	27.421	32.949
	LABA (RUGI) NON OPERASIONAL	(7.136)	21.872	14.007	43.345
	LABA (RUGI) SEBELUM PAJAK	1.031.280	1.322.579	1.377.885	1.447.261
	Pajak penghasilan				
a.	Taksiran pajak tahun berjalan	(203.414)	(339.487)	(243.342)	(403.104)
b.	Penangguhan (beban) pajak penghasilan	(13.866)	3.121	(3.891)	(3.213)
	LABA (RUGI) TAHUN BERJALAN SETELAH PAJAK	813.999	986.208	1.147.251	1.040.947
	PENGHASILAN KOMPREHENSIF LAIN				
1.	Pos-pos yang tidak akan direklasifikasi ke laba rugi				
	a. Keuntungan revaluasi aset tetap	-	-	-	-
	b. Keuntungan (kerugian) aktuaria program manfaat pasti	-	-	-	-
	c.	-	(32.714)	-	(32.12)
	d. Bagian penghasilan komprehensif lain dari entitas asosiasi	-	-	(100)	(2.133)
	e. Lainnya	-	-	-	-
	f. Pajak penghasilan terkait pos-pos yang tidak akan direklasifikasi ke laba rugi	-	(10.178)	-	(8.031)
2.	Pos-pos yang akan direklasifikasi ke laba rugi				
	a. Penyesuaian akibat penjabaran laporan keuangan dalam mata uang asing	-	-	-	-
	b. Keuntungan (kerugian) dari penilaian nilai wajar keuangan dalam kelompok tersedia untuk dijual	31.600	19.753	112.351	79.324
	c. Bagian efektif lindung nilai arus kas	-	-	-	-
	d. Lainnya	-	-	-	-
	e. Pajak penghasilan terkait pos-pos yang akan direklasifikasi ke laba rugi	(7.900)	(19.188)	(28.219)	(19.832)
	PENGHASILAN KOMPREHENSIF LAIN TAHUN BERJALAN NETO SELAIN PENGHASILAN TERKAIT	23.700	(37.131)	84.032	36.228
	TOTAL LABA KOMPREHENSIF TAHUN BERJALAN	1.037.699	1.037.76	1.232.284	1.036.885
	Laba yang dapat diatribusikan kepada				
	PEMILIK	1.022.320	992.360	1.066.173	987.922
	KEPENTINGAN NON PENGENDALI			48.213	53.025
	TOTAL LABA TAHUN BERJALAN	1.022.320	992.360	1.147.251	1.040.947
	Total Penghasilan Komprehensif lain yang dapat diatribusikan kepada				
	PEMILIK	33.970	37.131	84.032	33.046
	KEPENTINGAN NON PENGENDALI			4.01	3.202
	TOTAL PENGHASILAN KOMPREHENSIF LAIN TAHUN BERJALAN	33.970	37.131	84.047	36.228
	Total Laba Komprehensif yang dapat diatribusikan kepada				
	PEMILIK	1.037.424	1.037.76	1.150.99	1.020.132
	KEPENTINGAN NON PENGENDALI			48.213	53.753
	TOTAL PENGHASILAN KOMPREHENSIF LAIN TAHUN BERJALAN	1.037.699	1.037.76	1.232.284	1.036.885
	TRANSFER LABA (RUGI) KE KANTOR PUSAT UNIT	-	-	-	-
	LABA BERSIH PER SAHAM	42.87	39.06	46.00	40.29

LAPORAN POSISI KEUANGAN
PER 30 JUNI 2014 DAN 31 DESEMBER 2013
(Dalam Jutaan Rupiah)

No	POS-POS	BANK 30 Juni 2014	BANK 31 Des 2013	KONSOLIDASIAN 30 Juni 2014	KONSOLIDASIAN 31 Des 2013
	ASET				
1.	Kas	1.548.000	1.551.007	1.570.027	1.572.001
2.	Penempatan pada Bank Indonesia	11.204.472	10.937.001	12.249.540	10.882.402
3.	Penempatan pada bank lain	6.503.700	5.005.227	6.007.700	5.714.204
4.	Tagihan spot dan derivatif	24.997	1.347	24.997	1.347
5.	Surat berharga				
	a. Dikuasi untuk dijual sesuai dengan rekening	1.523.007	882.400	1.522.007	882.400
	b. Tersedia untuk dijual	3.897.000	4.700.300	3.940.400	4.813.017
	c. Dimiliki hingga jatuh tempo	10.032.004	8.700.120	10.005.757	8.032.539
	d. Pinjaman yang diberikan dan piutang	-	-	-	-
6.	Surat berharga yang dijual dengan janji dibeli kembali (repo)	3.300.000	4.479.007	3.300.000	4.479.007
7.	Tagihan atas surat berharga yang dibeli dengan janji dijual kembali (reverse repo)	2.799.700	2.210.301	2.799.700	2.210.301
8.	Tagihan akseptasi	1.002.841	1.075.208	1.002.841	1.075.208
9.	Kredit				
	a. Dikuasi untuk dijual sesuai dengan rekening	-	-	-	-
	b. Tersedia untuk dijual	-	-	-	-
	c. Dimiliki hingga jatuh tempo	-	-	-	-
	d. Pinjaman yang diberikan dan piutang	102.134.798	115.396.023	103.884.747	120.842.445
10.	Pembiayaan syariah	-	-	-	-
11.	Penyertaan	1.443.675	1.446.007	107.462	107.867
12.	Goodwill	-	-	0.010	0.010
13.	Cadangan kerugian penurunan nilai aset keuangan –				
	a. Surat berharga	(213.843)	(220.300)	(213.843)	(220.300)
	b. Kredit	(3.200.557)	(2.550.300)	(3.400.200)	(2.760.246)
	c. Lainnya	(0.01)	(0.01)	(79.984)	(43.014)
14.	Aset tetap lainnya	233.004	216.668	236.101	231.014
	Akumulasi penyusutan aset tetap lainnya –	(102.434)	(108.966)	(103.200)	(110.005)
15.	Aset lainnya dan inventaris	8.985.108	8.624.018	10.000.615	10.140.329
	Akumulasi penyusutan aset lainnya dan inventaris –	(1.041.253)	(992.424)	(1.166.358)	(1.003.601)
16.	Aset non produktif				
	a. Properti terbengkalai	101.243	102.044	101.243	102.044
	b. Aset yang diambil alih	472.000	391.000	483.400	405.000
	c. Tagihan lain lain				
	d. Aset antar kantor *				
	1. Kantor pusat	-	-	-	-
	2. Kantor cabang luar negeri di Indonesia	400	-	400	-
	3. Kantor cabang luar negeri di luar Indonesia	-	-	-	-
17.	Cadangan kerugian penurunan nilai dari aset non keuangan –				
18.	Sewa pembiayaan	-	-	1.775.402	1.666.203
19.	Aset pajak tangguhan	184.798	208.728	213.077	202.934
20.	Aset lainnya	1.445.816	1.520.924	1.714.676	1.677.963
	TOTAL ASET	171.403.847	165.164.233	192.151.370	192.128.548
	LABA (RUGI) DAN EKUITAS				
	LABA (RUGI)				
1.	Giro	8.963.972	8.800.308	10.102.487	9.932.764
2.	Tabungan	40.820.742	41.210.474	41.820.240	41.808.274
3.	Simpanan berjangka	71.201.798	72.004.487	82.005.728	77.001.142
4.	Giro wadiah dengan clearing	-	-	-	-
5.	Pinjaman dari Bank Indonesia	-	-	-	-
6.	Pinjaman dari bank lain	3.823.201	3.444.323	3.824.874	3.444.723
7.	Liabilitas spot dan derivatif	18.146	921	18.146	921
8.	Utang atas surat berharga yang dijual dengan janji dibeli kembali (repo)	3.300.000	4.800.012	3.300.000	4.800.012
9.	Utang akseptasi	1.002.841	1.077.208	1.002.841	1.077.208
10.	Surat berharga yang diterbitkan	3.987.371	898.779	4.382.900	1.040.012
11.	Pinjaman yang diterima	4.800.000	5.000.335	7.001.00	7.750.000
12.	Setoran jaminan	133.816	146.477	141.722	157.971
13.	Liabilitas antar kantor *				
	a. Kantor pusat	-	-	-	-
	b. Kantor cabang luar negeri di Indonesia	-	-	-	-
	c. Kantor cabang luar negeri di luar Indonesia	-	-	-	-
14.	Liabilitas pajak tangguhan	-	-	-	-
15.	Liabilitas lainnya	2.347.228	2.142.240	2.607.147	2.337.362
16.	Dana investasi profit sharing	-	-	-	-
	TOTAL LIABILITAS	140.394.000	142.391.395	160.073.820	150.314.351
	EKUITAS				
17.	Modal disetor				
	a. Modal dasar	8.000.000	8.000.000	8.000.000	8.000.000
	b. Modal yang belum disetor *	(1.191.200)	(1.191.200)	(1.191.200)	(1.191.200)
	c. Saham yang dibeli kembali (treasury stock) –	-	-	-	-
18.	Tambahan modal disetor				
	a. Agio	3.444.200	3.444.200	3.444.200	3.444.200
	b. Disagio –	-	-	-	-
	c. Modal sumbangan	-	-	-	-
	d. Dana setoran modal	-	-	-	-
	e. Lainnya	-	-	31.134	31.134
19.	Penghasilan komprehensif lainnya				
	a. Penyesuaian akibat penjabaran laporan keuangan dalam mata uang asing	-	-	-	-
	b. Keuntungan (kerugian) dari penilaian nilai wajar keuangan dalam kelompok tersedia untuk dijual	195.434	5.000	114.758	8.100
	c. Bagian efektif lindung nilai arus kas	-	-	-	-
	d. Selisih penilaian kembali aset tetap	8.027.131	8.027.131	8.901.000	8.901.000
	e. Bagian penghasilan komprehensif lain dari entitas asosiasi	-	-	1.000	1.014
	f. Keuntungan (kerugian) aktuaria program manfaat pasti	(198.221)	(198.221)	(199.604)	(199.604)
	g. Pajak penghasilan terkait dengan laba komprehensif lain	17.449	40.422	17.000	40.222
	h. Lainnya	-	-	-	-
20.	Selisih kurs penjabaran	-	-	-	-
21.	Selisih restrukturisasi entitas sepengendali	-	-	-	-
22.	Ekuitas lainnya	-	-	-	-
23.	Cadangan				
	a. Cadangan umum	14.974.000	13.945.771	14.142.000	13.000.000
	b. Cadangan tujuan	140.000	140.000	140.000	140.000
24.	Laba/rugi				
	a. Tahun lalu	-	-	2.342.000	2.198.141
	b. Tahun berjalan	1.022.320	1.002.117	1.066.173	1.000.007
	TOTAL EKUITAS YANG DAPAT DIATRIBUSIKAN KEPADA PEMILIK	27.862.284	26.758.040	29.024.175	26.331.109
25.	Kepentingan non pengendali	-	-	2.052.715	2.482.033
	TOTAL EKUITAS	27.862.284	26.758.040	32.076.890	32.813.197
	TOTAL LIABILITAS DAN EKUITAS	171.403.847	165.164.233	192.151.370	192.128.548

* Dikecilkan secara wajar

PERHITUNGAN RASIO KEUANGAN
PER 30 JUNI 2014 DAN 2013
(Dalam %)

		2014	2013
Rasio Keuangan			
Konsolidasian			
1.	Kewajiban Penyediaan Modal Minimum (KPMM)	19.00	19.00
2.	Aset produktif bermasalah dan aset non produktif bermasalah terhadap total aset produktif dan aset non produktif	2.20	1.71
3.	Aset produktif bermasalah terhadap total aset produktif	2.24	1.38
4.	Cadangan Kerugian Penurunan Nilai (CKPN) aset keuangan terhadap aset produktif	2.10	1.28
5.	NPL gross	2.74	1.79
6.	NPL net	0.82	0.84
7.	Return on Asset (ROA)	1.37	1.72
8.	Return on Equity (ROE)	7.26	10.67
9.	Net Interest Margin (NIM)	5.02	4.34
10.	Biaya Operasional terhadap Pendapatan Operasional (BOPO)	94.22	84.39
11.	Loan to Deposit Ratio (LDR)	89.73	91.23
Bank Saja			
1.	Kewajiban Penyediaan Modal Minimum (KPMM)	15.77	15.43
2.	Aset produktif bermasalah dan aset non produktif bermasalah terhadap total aset produktif dan aset non produktif	2.23	1.68
3.	Aset produktif bermasalah terhadap total aset produktif	2.24	1.34
4.	Cadangan Kerugian Penurunan Nilai (CKPN) aset keuangan terhadap aset produktif	2.21	1.28
5.	NPL gross	2.79	1.79
6.	NPL net	0.87	0.87
7.	Return on Asset (ROA)	1.27	1.61
8.	Return on Equity (ROE)	6.14	10.00
9.	Net Interest Margin (NIM)	4.88	4.33
10.	Biaya Operasional terhadap Pendapatan Operasional (BOPO)	94.03	84.34
11.	Loan to Deposit Ratio (LDR)	85.61	89.40
Kepatuhan (Compliance)			
1.	a. Persentase pelanggaran BMPK	-	-
	1. Pihak terkait	-	-
	2. Pihak tidak terkait	-	-
	b. Persentase pelanggaran BMPK	-	-
	1. Pihak terkait	-	-
	2. Pihak tidak terkait	-	-
2.	Giro Wajib Minimum (GWM)		
	a. GWM utama rupiah	8.21	8.21
	b. GWM valuta asing	8.05	8.03
3.	Posisi Devisa Neto (PDN) secara keseluruhan	1.26	1.03

September

PaninBank

Laporan Keuangan Konsolidasian

PT Bank Panin, Tbk. & Entitas Anak

LAPORAN POSISI KEUANGAN
PER 30 SEPTEMBER 2016 DAN 31 DESEMBER 2015
(Dalam Jutaan Rupiah)

No.	POS-POS	INDIVIDUAL		KONSOLIDASIAN	
		30 SEP 2016	31 DES 2015	30 SEP 2016	31 DES 2015
	ASET				
1.	Kas	1.175.698	1.261.967	1.348.730	1.372.931
2.	Penempatan pada Bank Indonesia	10.824.998	10.657.361	12.164.990	14.663.462
3.	Penempatan pada bank lain	8.164.262	5.893.227	8.182.151	5.714.394
4.	Tagihan spot dan derivatif	28.600	1.947	28.600	1.947
5.	Surat berharga				
	a. Dalam nilai wajar melalui laporan laba rugi	700.000	982.465	733.774	982.465
	b. Tersedia untuk dijual	3.990.640	4.759.360	4.045.006	4.810.917
	c. Dimiliki hingga jatuh tempo	12.992.742	3.768.128	13.450.840	3.953.328
	d. Pinjaman yang diberikan dan piutang				
6.	Surat berharga yang dijual dengan janji dibeli kembali (repo)	8.627.342	4.479.967	8.627.342	4.479.967
7.	Tagihan atas surat berharga yang dibeli dengan janji dijual kembali (reverse repo)	2.395.874	2.299.281	2.395.874	2.299.281
8.	Tagihan akseptasi	1.190.806	1.075.806	1.190.806	1.075.806
9.	Kredit				
	a. Dalam nilai wajar melalui laporan laba rugi	-	-	-	-
	b. Tersedia untuk dijual	-	-	-	-
	c. Dimiliki hingga jatuh tempo	-	-	-	-
	d. Pinjaman yang diberikan dan piutang	110.262.962	110.868.020	111.142.310	120.043.410
10.	Pembiayaan syariah	-	-	-	-
11.	Penyertaan	1.437.387	1.446.387	372.375	387.347
12.	Goodwill	-	-	9.979	9.979
13.	Cadangan kerugian penurunan nilai aset keuangan *				
	a. Surat berharga	(211.487)	(222.200)	(211.487)	(222.200)
	b. Kredit	(2.768.932)	(2.592.555)	(3.054.111)	(2.798.248)
	c. Lainnya	(625)	(625)	(40.898)	(43.914)
14.	Aset tetap termasuk aset tidak berwujud *	334.400	319.984	340.947	327.914
	Akumulasi penyusutan aset tidak berwujud *	(172.346)	(136.040)	(175.600)	(140.945)
15.	Aset tetap dan inventaris	8.772.991	8.624.919	10.069.724	10.140.529
	Akumulasi penyusutan aset tetap dan inventaris *	(732.107)	(692.424)	(834.412)	(1.000.031)
16.	Aset non produktif				
	a. Properti terbengkalai	100.208	100.044	100.208	100.044
	b. Aset yang diambil alih	470.002	391.800	484.174	403.392
	c. Rekening tunda	-	-	-	-
	d. Aset antar kantor *				
	i. Individualan kegiatan operasional di Indonesia	700	-	700	-
	ii. Individualan kegiatan operasional di luar Indonesia	-	-	-	-
17.	Cadangan kerugian penurunan nilai dari aset non keuangan *	-	-	-	-
18.	Sewa pembiayaan	-	-	1.722.787	1.600.201
19.	Aset pajak tangguhan	237.773	208.738	253.894	202.894
20.	Aset lainnya	1.931.773	1.922.924	1.934.907	1.873.462
	TOTAL ASET	175.864.202	160.148.223	183.216.328	182.120.546
	LIABILITAS DAN EKUITAS				
	LIABILITAS				
1.	Giro	8.800.181	8.280.906	10.785.777	9.823.764
2.	Tabungan	41.442.994	41.216.414	43.037.320	41.834.214
3.	Simpanan berjangka	70.100.344	72.604.487	81.012.191	73.867.142
4.	Dana transaksi revolving sharing				
5.	Pinjaman dari Bank Indonesia	-	-	-	-
6.	Pinjaman dari bank lain	2.900.937	3.444.323	3.313.314	3.434.733
7.	Liabilitas spot dan derivatif	33.304	621	33.304	621
8.	Utang atas surat berharga yang dijual dengan janji dibeli kembali (repo)	8.347.981	4.808.812	8.347.981	4.808.812
9.	Utang akseptasi	1.190.806	1.077.806	1.190.806	1.077.806
10.	Surat berharga yang diterbitkan	2.900.142	999.278	4.084.457	2.003.915
11.	Pinjaman yang diterima	6.904.375	3.005.000	7.920.470	7.700.802
12.	Setoran jaminan	140.894	149.477	159.600	167.871
13.	Liabilitas antar kantor *				
	a. Individualan kegiatan operasional di Indonesia	-	-	-	-
	b. Individualan kegiatan operasional di luar Indonesia	-	-	-	-
14.	Liabilitas pajak tangguhan	-	-	-	-
15.	Liabilitas lainnya	2.995.127	2.142.246	2.923.415	2.267.392
16.	Dana investasi profit sharing	-	-	-	-
	TOTAL LIABILITAS	155.861.686	142.261.350	161.714.735	152.204.031
	EKUITAS				
17.	Modal disetor				
	a. Modal dasar	3.000.000	3.000.000	3.000.000	3.000.000
	b. Modal yang belum disetor *	(1.191.230)	(1.191.230)	(1.191.230)	(1.191.230)
	c. Saham yang dibeli kembali (treasury stock) *	-	-	-	-
18.	Tambahan modal disetor				
	a. Agio	3.444.332	3.444.332	3.444.332	3.444.332
	b. Disagio *	-	-	-	-
	c. Modal sumbangan	-	-	-	-
	d. Dana setoran modal	-	-	-	-
	e. Lainnya	-	-	(31.104)	(31.104)
19.	Penyesuaian komprehensif lain				
	a. Penyesuaian akibat penjabaran laporan keuangan dalam mata uang asing	-	-	-	-
	b. Keuntungan (kerugian) dari perubahan nilai aset keuangan dalam kelompok tersedia untuk dijual	190.427	8.928	199.888	8.128
	c. Bagian efektif lindung nilai arus kas	-	-	-	-
	d. Keuntungan revaluasi aset tetap	3.708.511	4.027.121	3.818.799	3.301.351
	e. Bagian pendapatan komprehensif lain dari entitas asosiasi	-	-	2.951	1.514
	f. Penyesuaian termasuk atas program imbalan pasti	(400.202)	(198.221)	(406.440)	(198.326)
	g. Pajak penghasilan terkait dengan penyesuian komprehensif lain	99.475	49.422	47.704	49.202
	h. Lainnya	-	-	-	-
20.	Selisih kurs transaksi	-	-	-	-
21.	Selisih revaluasi aset tetap	-	-	-	-
22.	Ekuitas lainnya	-	-	-	-
23.	Cadangan				
	a. Cadangan umum	10.874.012	10.884.771	10.194.434	12.900.388
	b. Cadangan tujuan	140.000	140.000	140.000	140.000
24.	Laba/rugi				
	a. Tahun-tahun lalu	-	-	1.328.995	2.198.147
	b. Tahun berjalan	1.375.647	1.008.917	1.758.943	1.406.891
	TOTAL EKUITAS YANG DAPAT DIATRIBUSIKAN KEPADA PUBLIK	20.002.728	20.758.868	20.701.895	20.915.158
25.	Kepentingan non pengendali	-	-	2.540.750	2.450.310
	TOTAL EKUITAS	20.002.728	20.758.868	23.301.645	23.365.468
	TOTAL LIABILITAS DAN EKUITAS	175.864.202	160.148.223	185.016.328	182.120.546

(Dinyatakan dalam Rp)

LAPORAN LABA RUGI DAN PENGHASILAN KOMPREHENSIF LAIN
UNTUK PERIODE SEMBILAN BULAN YANG BERAKHIR 30 SEPTEMBER 2016 DAN 2015
(Dalam Jutaan Rupiah)

No.	POS-POS	INDIVIDUAL		KONSOLIDASIAN	
		30 SEP 2016	30 SEP 2015	30 SEP 2016	30 SEP 2015
	PENDAPATAN DAN BEBAN OPERASIONAL				
A.	Pendapatan dan Beban Bunga				
1.	Pendapatan Bunga				
	a. Rupiah	11.200.716	10.616.340	12.558.667	12.071.211
	b. Valuta asing	455.623	459.024	457.000	460.075
2.	Beban Bunga				
	a. Rupiah	4.844.823	4.561.115	4.771.167	7.279.747
	b. Valuta asing	57.808	57.127	57.808	57.108
	Pendapatan (Beban) Bunga Bersih	5.962.921	6.456.867	6.227.487	5.284.431
B.	Pendapatan dan Beban Operasional selain Bunga				
1.	Pendapatan Operasional Selain Bunga	524.208	464.010	1.120.270	920.184
	a. Pelanggan atas sagu aset keuangan				
	i. Surat berharga	79.629	8.025	79.629	8.410
	ii. Kredit	-	-	-	-
	iii. Spot dan derivatif	11.874	983	11.874	983
	iv. Aset keuangan lainnya	-	-	-	-
	b. Penurunan nilai wajar aset keuangan	-	-	-	-
	c. Keuntungan penjualan aset keuangan				
	i. Surat berharga	170.643	34.868	170.643	35.000
	ii. Kredit	-	-	-	-
	iii. Aset keuangan lainnya	-	-	-	-
	d. Keuntungan transaksi spot dan derivatif (realisasi)	50.982	42.000	50.982	42.000
	e. Dividen	16.604	10.000	231	4.367
	f. Keuntungan dari penyertaan dengan equity method	-	-	73.980	1.878
	g. Komisi/provisi/fee dan administrasi	275.022	283.624	853.020	742.371
	h. Pemulihan atas cadangan atas kerugian penurunan nilai	30.918	37.341	62.163	134.250
	i. Pendapatan lainnya	215.746	352.280	324.812	339.479
2.	Beban Operasional Selain Bunga	4.604.110	3.888.688	5.846.270	4.675.246
	a. Penurunan nilai wajar aset keuangan				
	i. Surat berharga	824	53.000	800	53.000
	ii. Kredit	-	-	-	-
	iii. Spot dan derivatif	3.300	417	3.300	417
	iv. Aset keuangan lainnya	-	-	-	-
	b. Pelanggaran atas sagu liabilitas keuangan	-	-	-	-
	c. Kerugian penjualan aset keuangan				
	i. Surat berharga	300	3.913	300	3.913
	ii. Kredit	-	-	-	-
	iii. Aset keuangan lainnya	-	-	-	-
	d. Kerugian transaksi spot dan derivatif (realisasi)	8.201	8.278	8.201	8.278
	e. Kerugian penurunan nilai aset keuangan (impairment)				
	i. Surat berharga	-	73.980	-	73.980
	ii. Kredit	1.211.100	728.968	1.518.240	950.940
	iii. Pembiayaan syariah	-	-	-	-
	iv. Aset keuangan lainnya	-	-	33.301	35.149
	f. Kerugian terkait risiko operasional	84.302	3.915	84.302	3.915
	g. Kerugian dari penyertaan dengan equity method	-	-	-	17.122
	h. Komisi/provisi/fee dan administrasi	7.379	8.823	7.379	8.823
	i. Kerugian penurunan nilai aset lainnya (non keuangan)	110.003	-	117.121	1.886
	j. Beban tenaga kerja	1.133.084	1.044.453	1.317.127	1.232.961
	k. Beban umum	90.704	71.519	93.927	78.003
	l. Beban lainnya	1.753.328	1.827.353	1.883.429	2.097.800
	Pendapatan (Beban) Operasional Selain Bunga Bersih	(3.930.910)	(3.081.770)	(3.928.996)	(3.666.166)
	LABA (RUGI) OPERASIONAL	2.372.723	3.464.444	2.367.311	1.618.311
	PENDAPATAN DAN BEBAN NON OPERASIONAL				
1.	Keuntungan (kerugian) penjualan aset tetap dan inventaris	311	14.551	44	21.196
2.	Keuntungan (kerugian) penjabaran transaksi valuta asing	74.246	48.023	78.246	79.127
3.	Pendapatan (beban) non operasional lainnya	1.259	16.175	39.870	40.984
	LABA (RUGI) NON OPERASIONAL	75.816	80.753	77.960	80.855
	LABA (RUGI) TAHUN BERJALAN SEBELUM PAJAK	2.373.361	1.613.197	2.525.270	1.737.275
	Pajak penghasilan				
	a. Beban pajak kini tersajam	(495.336)	(372.220)	(537.284)	(448.332)
	b. Penagihan (beban) pajak tangguhan	29.210	19.362	21.303	10.903
	LABA (RUGI) BERSIH TAHUN BERJALAN	1.575.647	1.262.437	1.758.943	1.297.847
	PENGHASILAN KOMPREHENSIF LAIN				
	1. Pos-pos yang tidak akan direklasifikasi ke laba rugi				
	a. Keuntungan revaluasi aset tetap	742.861	5.212.900	754.243	5.206.800
	b. Pengukuran kembali atas program imbalan pasti	(240.512)	332.714	(241.594)	332.037
	c. Bagian pendapatan komprehensif lain dari entitas asosiasi	-	-	383	2.375
	d. Lainnya	-	-	-	-
	e. Pajak penghasilan terkait pos-pos yang tidak akan direklasifikasi ke laba rugi	51.279	(418.155)	50.889	(418.556)
	2. Pos-pos yang akan direklasifikasi ke laba rugi				
	a. Penyesuaian akibat penjabaran laporan keuangan dalam mata uang asing	-	-	-	-
	b. Keuntungan (kerugian) dari perubahan nilai aset keuangan dalam kelompok tersedia untuk dijual	152.803	1.040	154.194	(888)
	c. Bagian efektif lindung nilai arus kas	-	-	-	-
	d. Lainnya	-	-	-	-
	e. Pajak penghasilan terkait pos-pos yang akan direklasifikasi ke laba rugi	(38.204)	(487)	(38.543)	222
	PENGHASILAN KOMPREHENSIF LAIN TAHUN BERJALAN SETELAH PAJAK	473.826	5.128.009	480.725	5.184.779
	TOTAL LABA (RUGI) KOMPREHENSIF TAHUN BERJALAN	2.049.473	7.201.446	2.479.668	7.472.626
	Laba (Rugi) Bersih Tahun Berjalan yang Dapat Diatribusikan kepada				
	PENJAB	1.575.647	1.262.437	1.758.943	1.147.372
	KEPENTINGAN NON PENGENDALI	[redacted]	[redacted]	77.974	140.515
	TOTAL LABA (RUGI) BERSIH TAHUN BERJALAN	1.575.647	1.262.437	1.758.943	1.297.847
	Total Laba (Rugi) Komprehensif Tahun Berjalan yang Dapat Diatribusikan kepada				
	PENJAB	2.049.473	7.201.446	2.399.470	7.330.326
	KEPENTINGAN NON PENGENDALI	[redacted]	[redacted]	77.197	142.301
	TOTAL LABA (RUGI) KOMPREHENSIF TAHUN BERJALAN	2.049.473	7.201.446	2.479.668	7.472.626
	TRANSFER LABA (RUGI) KE KANTOR PUSAT DIVISIONAL	-	-	-	-
	LABA BERSIH PER SAHAM	83,21	66,79	70,00	47,84

PERBANDINGAN RASIO KEUANGAN
PER 30 SEPTEMBER 2016 DAN 2015
(dalam %)

		30 Sep 2016	30 Sep 2015
Rasio Keuangan			
Konsolidasian			
1.	Kecukupan Pencadangan Modal Minimum (KPMM)	21,00	19,75
2.	Aset produktif bermasalah dan aset non produktif bermasalah terhadap total aset produktif dan aset non produktif	2,09	2,04
3.	Aset produktif bermasalah terhadap total aset produktif	2,16	1,97
4.	Cadangan Kerugian Penurunan Nilai (CKPN) aset keuangan terhadap aset produktif	1,90	1,73
5.	NPL gross	2,50	2,30
6.	NPL net	0,74	0,52
7.	Return on Asset (ROA)	1,90	1,51
8.	Return on Equity (ROE)	7,68	7,11
9.	Net Interest Margin (NIM)	5,01	4,48
10.	Beban Operasional terhadap Pendapatan Operasional (BOPO)	85,98	87,14
11.	Loan to Deposit Ratio (LDR)	87,98	90,03
Individual			
1.	Kecukupan Pencadangan Modal Minimum (KPMM)	20,02	19,10
2.	Aset produktif bermasalah dan aset non produktif bermasalah terhadap total aset produktif dan aset non produktif	2,05	2,01
3.	Aset produktif bermasalah terhadap total aset produktif	2,08	1,93
4.	Cadangan Kerugian Penurunan Nilai (CKPN) aset keuangan terhadap aset produktif	1,87	1,74
5.	NPL gross	2,60	2,39
6.	NPL net	0,84	0,59
7.	Return on Asset (ROA)	1,68	1,21
8.	Return on Equity (ROE)	8,19	7,47
9.	Net Interest Margin (NIM)	4,88	4,35
10.	Beban Operasional terhadap Pendapatan Operasional (BOPO)	83,01	86,20
11.	Loan to Deposit Ratio (LDR)	92,78	92,14
Syariah			
1.	a. Permodalan pelanggaran GUPI	-	-
	i. Pihak terkait	-	-
	ii. Pihak tidak terkait	-	-
	b. Permodalan pelanggaran DUPI	-	-
	i. Pihak terkait	-	-
	ii. Pihak tidak terkait	-	-
2.	Cos Profit Minimum (CPM)		
	a. CPM dalam rupiah	4,52	4,31
	b. CPM valuta asing	6,04	5,56
3.	Profit Sharing Ratio (PSR) secara keseluruhan	0,87	0,15

Desember

PaninBank

Laporan Keuangan Konsolidasian

PT Bank Panin, Tbk. & Entitas Anak

LAPORAN POSISI KEUANGAN
PER 31 DESEMBER 2016 DAN 2015
(Dalam Jutaan Rupiah)

No.	POS-POS	INDIVIDUAL 31 DES 2016	INDIVIDUAL 31 DES 2015	KONSOLIDASIAN 31 DES 2016	KONSOLIDASIAN 31 DES 2015
	ASET				
1.	Kas	1.412.408	1.351.867	1.420.984	1.372.311
2.	Penempatan pada Bank Indonesia	11.629.610	13.637.561	13.984.919	14.860.402
3.	Penempatan pada bank lain	11.391.382	9.668.227	11.378.150	5.714.264
4.	Tagihan spot dan derivatif	13.850	1.947	13.850	1.947
5.	Surat berharga				
	a. Dikuasi pada risk wajar modalnya lapisan dalamnya	1.452.316	952.455	1.372.861	952.455
	b. Tersedia untuk dijual	4.528.524	4.778.380	4.388.875	4.610.617
	c. Dimiliki hingga jatuh tempo	13.410.158	8.789.129	14.790.669	8.350.338
	d. Pinjaman yang diberikan dan piutang				
6.	Surat berharga yang dijual dengan janji dibeli kembali (repo)	1.786.074	4.470.847	1.786.074	4.470.847
7.	Tagihan atas surat berharga yang dibeli dengan janji dijual kembali (reverse repo)	4.167.436	2.318.381	4.167.436	2.318.381
8.	Tagihan akseptasi	1.798.742	1.575.300	1.798.742	1.575.300
9.	Kredit				
	a. Dikuasi pada risk wajar modalnya lapisan dalamnya				
	b. Tersedia untuk dijual				
	c. Dimiliki hingga jatuh tempo				
	d. Pinjaman yang diberikan dan piutang	132.399.802	115.398.822	134.600.280	120.840.440
10.	Pembiayaan syariah				
11.	Penyertaan	1.446.875	1.446.907	802.271	597.947
12.	Goodwill			9.918	9.918
13.	Cadangan kerugian penurunan nilai aset keuangan (-)				
	a. Surat berharga	(8.206)	(22.230)	(8.300)	(22.230)
	b. Kredit	(2.879.622)	(2.303.900)	(3.216.765)	(2.798.345)
	c. Lainnya	(625)	(625)	(33.202)	(42.514)
14.	Aset tidak berwujud	297.381	216.999	303.900	221.474
	Akumulasi amortisasi aset tidak berwujud (-)	(165.985)	(138.946)	(185.424)	(142.845)
15.	Aset tetap dan inventaris	6.797.583	6.624.919	10.105.089	10.146.328
	Akumulasi penyusutan aset tetap dan inventaris (-)	(2.918.941)	(852.424)	(3.914.277)	(1.005.011)
16.	Aset non produktif				
	a. Properti terbengkalai	106.104	103.844	106.104	103.844
	b. Aset yang diambil alih	423.423	501.869	566.109	603.303
	c. Piutang kepada				
	d. Aset antar kantor *				
	1. Melakukan kegiatan operasional di Indonesia				
	2. Melakukan kegiatan operasional di luar Indonesia				
17.	Cadangan kerugian penurunan nilai dari aset non keuangan (-)				
18.	Sewa pembiayaan			1.712.425	1.596.203
19.	Aset pajak tangguhan	327.372	238.728	335.475	252.384
20.	Aset lainnya	1.353.898	1.157.924	1.890.196	1.677.902
	TOTAL ASET	183.716.866	168.146.203	199.175.603	182.126.346
	LIABILITAS DAN EKUITAS				
	LIABILITAS				
1.	Giro	9.984.812	8.385.396	15.413.351	13.422.736
2.	Tabungan	43.114.791	41.218.475	43.712.070	41.834.270
3.	Simpanan berjangka	90.866.202	72.934.487	88.527.280	77.391.142
4.	Dana investasi revenue sharing				
5.	Pinjaman dari Bank Indonesia				
6.	Pinjaman dari bank lain	1.097.208	5.494.323	1.718.184	5.494.723
7.	Liabilitas spot dan derivatif	23.850	922	23.850	922
8.	Utang atas surat berharga yang dijual dengan janji dibeli kembali (repo)	1.839.875	4.808.512	1.839.875	4.808.512
9.	Utang akseptasi	1.821.872	1.577.300	1.821.872	1.577.300
10.	Surat berharga yang diterbitkan	3.710.931	806.275	3.960.004	2.500.910
11.	Pinjaman yang dilepaskan	5.038.984	5.838.328	7.594.277	7.792.859
12.	Setoran jaminan	166.901	149.477	175.014	157.411
13.	Liabilitas antar kantor *				
	a. Melakukan kegiatan operasional di Indonesia				
	b. Melakukan kegiatan operasional di luar Indonesia				
14.	Liabilitas pajak tangguhan				
15.	Liabilitas lainnya	2.997.475	2.142.244	3.295.244	2.397.362
16.	Dana investasi profit sharing				
	TOTAL LIABILITAS	160.860.400	142.361.341	164.079.420	152.314.331
	EKUITAS				
17.	Modal disetor				
	a. Modal dasar	5.000.000	5.000.000	5.000.000	5.000.000
	b. Modal yang belum disetor (-)	(1.191.226)	(1.191.226)	(1.191.226)	(1.191.226)
	c. Saham yang dibeli kembali (treasury stock) (-)				
18.	Tambahan modal disetor				
	a. Agio	3.444.330	3.444.330	3.444.330	3.444.330
	b. Disagio (-)				
	c. Modal sumbangan				
	d. Dana setoran modal				
	e. Lainnya			(31.313)	(31.154)
19.	Penghasilan komprehensif lain				
	a. Penyesuaian akibat penjabaran laporan keuangan dalam mata uang asing				
	b. Keuntungan (kerugian) dari penilaian nilai wajar kelompok tersedia untuk dijual	133.934	4.555	133.539	4.119
	c. Bagian efektif lindung nilai arus kas				
	d. Keuntungan revaluasi aset tetap	6.750.797	6.527.137	8.666.219	8.351.350
	e. Bagian penghasilan komprehensif lain dari entitas asosiasi			2.117	1.914
	f. Pengukuran kembali atas program imbalan pasti	(150.916)	(148.231)	(191.725)	(188.534)
	g. Pajak penghasilan terkait dengan penghasilan komprehensif lain	33.103	45.422	16.914	45.202
	h. Lainnya				
20.	Selisih kurs kegiatan luar negeri				
21.	Selisih transaksi antar entitas sepengendali				
22.	Modal lainnya				
23.	Cadangan				
	a. Cadangan umum	14.875.801	13.599.771	15.155.228	13.858.388
	b. Cadangan tujuan	140.000	140.000	140.000	140.000
24.	Laba/rugi				
	a. Tahun tahun lalu			1.338.003	2.158.141
	b. Tahun berjalan	2.336.226	1.300.117	2.425.300	1.408.801
	TOTAL EKUITAS YANG DAPAT DIATRIBUSIKAN KEPADA PEMILIK	25.931.469	26.718.866	31.014.883	28.201.799
25.	Kepentingan non pengendali			2.580.897	2.499.215
	TOTAL EKUITAS	25.931.469	26.718.866	34.095.800	30.696.015
	TOTAL LIABILITAS DAN EKUITAS	183.716.866	168.146.203	199.175.603	182.126.346

*Dinyatakan dalam : nilai

LAPORAN LABA RUGI DAN PENGHASILAN KOMPREHENSIF LAIN
UNTUK TAHUN YANG BERAKHIR 31 DESEMBER 2016 DAN 2015
(Dalam Jutaan Rupiah)

No.	POS-POS	INDIVIDUAL 31 DES 2016	INDIVIDUAL 31 DES 2015	KONSOLIDASIAN 31 DES 2016	KONSOLIDASIAN 31 DES 2015
	PENDAPATAN DAN BEBAN OPERASIONAL				
	A. Pendapatan dan Beban Bunga				
1.	Pendapatan Bunga				
	a. Rupiah	15.383.486	14.342.187	16.842.384	16.240.773
	b. Valuta asing	604.433	527.666	653.288	621.733
2.	Beban Bunga				
	a. Rupiah	6.341.674	6.070.550	6.939.917	6.934.362
	b. Valuta asing	73.098	78.167	73.098	78.167
	Pendapatan (Beban) Bunga Bersih	7.564.915	6.326.996	8.482.457	7.847.979
	B. Pendapatan dan Beban Operasional selain Bunga				
1.	Pendapatan Operasional Selain Bunga	1.108.392	1.004.180	1.412.875	1.133.861
	a. Peningkatan nilai wajar aset keuangan				
	i. Surat berharga	74.074	8.224	75.224	8.488
	ii. Kredit	-	-	-	-
	iii. Spot dan derivatif	-	139	-	139
	iv. Aset keuangan lainnya	-	-	-	-
	b. Penurunan nilai wajar kewajiban keuangan	-	-	-	-
	c. Keuntungan penjualan aset keuangan				
	i. Surat berharga	90.131	62.036	90.131	62.036
	ii. Kredit	-	-	-	-
	iii. Aset keuangan lainnya	-	-	-	-
	d. Keuntungan transaksi spot dan derivatif (realized)	75.974	72.020	75.974	72.020
	e. Dividen	10.020	10.000	220	4.397
	f. Keuntungan dari penyertaan dengan equity method	-	-	74.987	19.987
	g. Komisi/provisi/fee dan administrasi	271.000	261.739	664.980	482.166
	h. Pemulihan atas cadangan kerugian penurunan nilai	35.010	24.240	34.922	25.007
	i. Pendapatan lainnya	561.777	472.809	471.357	474.127
2.	Beban Operasional Selain Bunga	5.831.133	5.211.487	8.014.982	5.867.325
	a. Penurunan nilai wajar aset keuangan				
	i. Surat berharga	32.038	10.704	31.032	10.704
	ii. Kredit				
	iii. Spot dan derivatif	11.501	139	11.501	139
	iv. Aset keuangan lainnya				
	b. Peningkatan nilai wajar kewajiban keuangan				
	c. Kerugian penjualan aset keuangan				
	i. Surat berharga	898	5.846	898	5.846
	ii. Kredit				
	iii. Aset keuangan lainnya				
	d. Kerugian transaksi spot dan derivatif (realized)	11.501	9.898	11.501	9.898
	e. Kerugian penurunan nilai aset keuangan (impairment)				
	i. Surat berharga		101.383	-	101.383
	ii. Kredit	1.384.484	343.828	1.847.483	1.177.262
	iii. Pembiayaan syariah				
	iv. Aset keuangan lainnya			32.323	40.942
	f. Kerugian terkait risiko operasional	86.392	37.529	86.892	37.529
	g. Kerugian dari penyertaan dengan equity method				
	h. Komisi/provisi/fee dan administrasi	3.610	5.211	8.811	5.211
	i. Kerugian penurunan nilai aset lainnya (non keuangan)	150.000	17.000	152.397	19.688
	j. Beban tenaga kerja	1.512.375	1.400.874	1.787.141	1.666.421
	k. Beban umum	56.475	63.365	72.531	73.077
	l. Beban lainnya	2.275.348	2.356.850	2.558.191	2.666.537
	Pendapatan (Beban) Operasional Selain Bunga Bersih	(4.723.741)	(4.110.793)	(5.347.717)	(5.764.426)
	LABA (RUGI) OPERASIONAL	2.960.062	2.843.296	3.201.248	2.483.158
	PENDAPATAN DAN BEBAN NON OPERASIONAL				
1.	Keuntungan (kerugian) penjualan aset tetap dan inventaris	(2.930)	(10.003)	(3.147)	(21.000)
2.	Keuntungan (kerugian) penjabaran transaksi valuta asing	3.210	(3.004)	7.322	3.998
3.	Pendapatan (beban) non operasional lainnya	45.429	21.511	105.273	72.241
	LABA (RUGI) NON OPERASIONAL	45.709	8.504	109.448	54.239
	LABA (RUGI) TAHUN BERJALAN SEBELUM PAJAK	2.936.768	2.852.152	3.310.696	2.537.398
	Pajak penghasilan				
	a. Taksiran pajak tahun berjalan	(600.448)	(556.711)	(803.546)	(800.002)
	b. Penghasilan (beban) pajak tangguhan	112.906	27.724	112.414	40.397
	LABA (RUGI) BERSIH TAHUN BERJALAN	2.336.226	2.300.117	2.619.564	1.777.793
	PENGHASILAN KOMPREHENSIF LAIN				
	1. Pos-Pos yang Tidak Akan Direklasifikasi ke Laba Rugi				
	a. Keuntungan revaluasi aset tetap	156.179	6.212.386	156.179	6.391.238
	b. Pengukuran kembali atas program imbalan pasti	6.588	119.020	5.823	119.705
	c. Bagian penghasilan komprehensif lain dari entitas asosiasi	-	-	(1.203)	2.143
	d. Lainnya				
	e. Pajak penghasilan terkait pos-pos yang tidak akan direklasifikasi ke laba rugi	(1.678)	(29.629)	(8.444)	(29.970)
	2. Pos-Pos yang Akan Direklasifikasi ke Laba Rugi				
	a. Penyesuaian akibat penjabaran laporan keuangan dalam mata uang asing				
	b. Keuntungan (kerugian) dari penilaian nilai wajar keuangan dalam kelompok tersedia untuk dijual	96.377	(11.426)	97.882	(12.432)
	c. Bagian efektif lindung nilai arus kas				
	d. Lainnya				
	e. Pajak penghasilan terkait pos-pos yang akan direklasifikasi ke laba rugi	(24.242)	2.856	(24.472)	2.108
	PENGHASILAN KOMPREHENSIF LAIN TAHUN BERJALAN SETELAH PAJAK	242.224	6.187.208	225.123	6.170.193
	TOTAL LABA (RUGI) KOMPREHENSIF TAHUN BERJALAN	2.872.348	7.412.555	2.388.175	7.746.548
	Laba (Rugi) Bersih Tahun Berjalan yang dapat diatribusikan kepada				
	PEMILIK	2.336.226	1.300.117	2.425.300	1.408.801
	KEPENTINGAN NON PENGENDALI			72.731	102.004
	TOTAL LABA (RUGI) BERSIH TAHUN BERJALAN	2.336.226	1.300.117	2.318.048	1.867.965
	Total Laba (Rugi) Komprehensif Tahun Berjalan yang dapat diatribusikan kepada				
	PEMILIK	2.872.348	7.412.555	2.353.843	7.546.515
	KEPENTINGAN NON PENGENDALI			134.274	199.033
	TOTAL LABA (RUGI) KOMPREHENSIF TAHUN BERJALAN	2.872.348	7.412.555	2.388.175	7.746.548
	TRANSFER LABA (RUGI) KE KANTOR PUSAT				
	DIVIDEN				
	LABA BERSIH PER SAHAM	92,39	34,10	99,06	38,47

LAPORAN RASIO KEUANGAN
PER 31 DESEMBER 2016 DAN 2015
(dalam %)

		2016	2015
	Rasio Keuangan		
	Konsolidasian		
1.	Kewajiban Penyediaan Modal Minimum (KPMM)	20,40	20,10
2.	Aset produktif bermasalah dan aset non produktif bermasalah terhadap total aset produktif dan aset non produktif	2,59	2,53
3.	Aset produktif bermasalah terhadap total aset produktif	2,78	2,87
4.	Cadangan Kerugian Penurunan Nilai (CKPN) aset keuangan terhadap aset produktif	1,84	1,87
5.	NPL gross	2,91	2,84
6.	NPL net	0,92	0,92
7.	Return on Asset (ROA)	1,68	1,31
8.	Return on Equity (ROE)	8,29	6,07
9.	Net Interest Margin (NIM)	5,22	4,91
10.	Beban Operasional terhadap Pendapatan Operasional (BOPO)	83,53	80,88
11.	Loan to Deposit Ratio (LDR)	84,27	86,83
	Individual		
1.	Kewajiban Penyediaan Modal Minimum (KPMM)	20,32	19,94
2.	Aset produktif bermasalah dan aset non produktif bermasalah terhadap total aset produktif dan aset non produktif	2,31	2,38
3.	Aset produktif bermasalah terhadap total aset produktif	2,73	2,82
4.	Cadangan Kerugian Penurunan Nilai (CKPN) aset keuangan terhadap aset produktif	1,91	1,88
5.	NPL gross	2,95	2,41
6.	NPL net	0,74	0,42
7.	Return on Asset (ROA)	1,66	1,27
8.	Return on Equity (ROE)	8,58	6,28
9.	Net Interest Margin (NIM)	4,84	5,41
10.	Beban Operasional terhadap Pendapatan Operasional (BOPO)	82,87	87,12
11.	Loan to Deposit Ratio (LDR)	86,67	94,22
	Kepatuhan (singleview)		
1.	a. Pemenuhan pemenggalan (BMPK)		
	i. Pihak terkait	-	-
	ii. Pihak tidak terkait	-	-
	b. Pemenuhan penyediaan (BMPK)		
	i. Pihak terkait	-	-
	ii. Pihak tidak terkait	-	-
2.	Giro Wajib Minimum (GWM)		
	a. GWM valuta rupiah	8,04	7,52
	b. GWM valuta asing	8,03	11,34
3.	Posisi Devisa Neto (PDN) secara keseluruhan	1,91	1,62

(2017)

Maret

PaninBank

Laporan Keuangan Konsolidasian

PT Bank Panin, Tbk. & Entitas Anak

LAPORAN POSISI KEUANGAN
PER 31 MARET 2017 DAN 31 DESEMBER 2016
(Dalam Jutaan Rupiah)

No.	POS-POS	INDIVIDUAL		KONSOLIDASIAN	
		31 MAR 2017	31 DES 2016	31 MAR 2017	31 DES 2016
	ASET				
1.	Kas	1.165.140	1.412.436	1.171.300	1.420.864
2.	Penempatan pada Bank Indonesia	10.400.204	11.328.911	10.520.198	11.384.514
3.	Penempatan pada bank lain	3.272.456	10.201.382	3.151.258	11.216.172
4.	Tagihan spot dan derivatif	12.150	12.900	12.150	12.900
5.	Surat berharga				
	a. Dikuasi pada nilai wajar melalui laporan laba rugi	1.547.729	1.032.314	1.555.855	1.070.403
	b. Tersedia untuk dijual	3.223.625	4.338.600	3.266.000	4.368.407
	c. Dimiliki hingga jatuh tempo	16.284.342	12.442.104	16.276.318	14.780.609
	d. Pinjaman yang diberikan dan piutang				
6.	Surat berharga yang dijual dengan janji dibeli kembali (repo)	1.152.329	1.768.671	1.152.329	1.768.671
7.	Tagihan atas surat berharga yang dibeli dengan janji dijual kembali (reverse repo)	10.370.322	4.197.436	10.370.322	4.197.436
8.	Tagihan akseptasi	2.474.750	1.768.740	2.474.750	1.768.740
9.	Kredit				
	a. Dikuasi pada nilai wajar melalui laporan laba rugi				
	b. Tersedia untuk dijual				
	c. Dimiliki hingga jatuh tempo				
	d. Pinjaman yang diberikan dan piutang	116.739.320	112.398.600	122.351.330	124.008.200
10.	Pembiayaan syariah				
11.	Penyertaan	1.491.211	1.448.973	855.798	862.373
12.	Goodwill			3.474	3.474
13.	Cadangan kerugian penurunan nilai aset keuangan =				
	a. Surat berharga	(8.231)	(8.230)	(8.330)	(8.330)
	b. Kredit	(3.391.807)	(2.579.823)	(3.224.211)	(2.716.761)
	c. Lainnya	(625)	(625)	(27.023)	(23.255)
14.	Aset tetap dan inventaris	299.620	297.981	2.911.140	2.851.632
	Akumulasi penyusutan aset tetap dan inventaris =	(162.400)	(155.980)	(1.900.904)	(1.809.424)
15.	Aset tetap dan inventaris	8.600.023	8.747.500	10.122.204	10.100.456
	Akumulasi penyusutan aset tetap dan inventaris =	(2.715.844)	(2.618.944)	(3.817.025)	(3.634.211)
16.	Aset non produktif				
	a. Properti terbengkalai	198.003	198.104	198.203	198.104
	b. Aset yang diambil alih	421.744	423.422	782.429	788.129
	c. Rekening tunda				
	d. Aset antar kantor *				
	i. Melakukan kegiatan operasional di Indonesia	346		346	
	ii. Melakukan kegiatan operasional di luar Indonesia				
17.	Cadangan kerugian penurunan nilai dari aset non keuangan =				
18.	Sewa pembiayaan			1.945.147	1.712.426
19.	Aset pajak tangguhan	200.420	227.371	853.226	328.479
20.	Aset lainnya	1.485.820	1.555.646	1.721.537	1.888.184
	TOTAL ASET	155.841.220	152.774.840	206.770.197	198.175.832
	LIABILITAS DAN EKUITAS				
	LIABILITAS				
1.	Giro	15.248.200	13.964.812	15.753.140	15.413.203
2.	Tabungan	42.980.131	43.314.761	43.480.150	43.713.979
3.	Simpanan berjangka	81.340.763	82.848.263	81.453.716	85.327.356
4.	Sinyal investasi revenue sharing				
5.	Pinjaman dari Bank Indonesia				
6.	Pinjaman dari bank lain	2.418.172	1.397.799	2.588.558	1.718.114
7.	Liabilitas spot dan derivatif	18.750	23.900	18.750	23.900
8.	Utang atas surat berharga yang dijual dengan janji dibeli kembali (repo)	1.127.980	1.038.870	1.127.980	1.038.870
9.	Utang akseptasi	2.474.742	1.651.473	2.474.742	1.651.473
10.	Surat berharga yang diterbitkan	1.488.707	3.110.241	6.226.373	5.860.338
11.	Pinjaman yang diterima	5.020.724	2.338.984	7.761.031	7.764.377
12.	Setoran jaminan	211.011	198.941	225.138	175.414
13.	Liabilitas antar kantor *				
	a. Melakukan kegiatan operasional di Indonesia				
	b. Melakukan kegiatan operasional di luar Indonesia				
14.	Liabilitas pajak tangguhan			14	
15.	Liabilitas lainnya	2.107.703	2.247.411	3.475.242	3.286.248
16.	Dana investasi profit sharing				
	TOTAL LIABILITAS	156.175.203	152.865.455	177.759.844	164.934.223
	EKUITAS				
17.	Modal disetor				
	a. Modal dasar	8.000.000	8.000.000	8.000.000	8.000.000
	b. Modal yang belum disetor =	(7.191.220)	(7.191.220)	(7.191.220)	(7.191.220)
	c. Saham yang dibeli kembali (treasury stock) =				
18.	Tambahan modal disetor				
	a. Agio	3.444.330	3.444.330	3.444.330	3.444.330
	b. Disagio =				
	c. Modal sumbangan				
	d. Dana setoran modal				
	e. Lainnya			(1.374)	(1.374)
19.	Penghasilan komprehensif lain				
	a. Penyesuaian akibat penjabaran laporan keuangan dalam mata uang asing				
	b. Keuntungan (kerugian) dari penilaian nilai aset keuangan dalam kelompok tersedia untuk dijual	190.000	123.844	190.000	123.844
	c. Bagian efektif lindung nilai arus kas				
	d. Keuntungan revaluasi aset tetap	6.798.614	5.732.737	6.816.139	5.842.215
	e. Bagian penghasilan komprehensif lain dari entitas asosiasi			1.994	2.117
	f. Pengukuran kembali atas program imbalan pasti	(183.919)	(183.919)	(191.726)	(191.726)
	g. Pajak penghasilan terkait dengan penghasilan komprehensif lain	4.229	20.193	2.556	19.314
	h. Lainnya				
20.	Selisih kurs penjabaran				
21.	Selisih revaluasi aset entitas asosiasi/patuh				
22.	Dividen tunai				
23.	Cadangan				
	a. Cadangan umum	14.870.401	14.870.401	15.155.228	15.155.228
	b. Cadangan tujuan	140.000	140.000	140.000	140.000
24.	Laba/rugi				
	a. Tahun lalu yang	2.238.233		3.754.419	1.328.600
	b. Tahun berjalan	900.000	2.238.233	724.704	2.426.350
	TOTAL EKUITAS YANG DAPAT DIATRIBUSIKAN KEPADA PEMILIK	30.008.020	28.833.499	32.903.847	31.014.609
25.	Kepentingan non pengendali			2.951.702	2.926.927
	TOTAL EKUITAS	30.008.020	28.833.499	35.855.549	34.088.609
	TOTAL LIABILITAS DAN EKUITAS	155.841.220	152.774.840	206.770.197	198.175.832

Lanjutan secara vertikal

LAPORAN LABA RUGI DAN PENGHASILAN KOMPREHENSIF LAIN
UNTUK PERIODE TIGA BULAN YANG BERAKHIR 31 MARET 2017 DAN 2016
(Dalam Jutaan Rupiah)

No.	POS-POS	INDIVIDUAL		KONSOLIDASIAN	
		31 MAR 2017	31 MAR 2016	31 MAR 2017	31 MAR 2016
	PENDAPATAN DAN BEBAN OPERASIONAL				
A.	Pendapatan dan Beban Bunga				
1.	Pendapatan Bunga				
	a. Rupiah	3.857.721	3.946.494	4.158.722	4.073.365
	b. Valuta asing	145.175	150.397	154.159	158.616
2.	Beban Bunga				
	a. Rupiah	1.616.108	1.862.215	2.160.415	2.212.644
	b. Valuta asing	16.820	23.004	18.622	23.007
	Pendapatan (Beban) Bunga Bersih	1.970.167	1.794.474	2.133.844	1.996.330
B.	Pendapatan dan Beban Operasional selain Bunga				
1.	Pendapatan Operasional selain Bunga	440.877	380.916	553.487	539.763
	a. Peningkatan nilai wajar aset keuangan				
	i. Surat berharga	20.394	18.284	20.994	18.284
	ii. Kredit	-	-	-	-
	iii. Spot dan derivatif	3.384	3.648	3.384	3.648
	iv. Aset keuangan lainnya	-	-	-	-
	b. Penurunan nilai wajar liabilitas keuangan	-	-	-	-
	c. Keuntungan penjualan aset keuangan				
	i. Surat berharga	34.208	20.144	34.208	20.144
	ii. Kredit	-	-	-	-
	iii. Aset keuangan lainnya	-	-	-	-
	d. Keuntungan transaksi spot dan derivatif (realized)	11.088	10.651	11.088	10.651
	e. Dividen	34	34	34	-
	f. Keuntungan dari penyertaan dengan equity method			24.588	22.389
	g. Komisi/provisi/fee dan administrasi	115.164	80.238	161.308	134.072
	h. Pemulihan atas cadangan kerugian penurunan nilai	25.208	15.444	44.860	22.612
	i. Pendapatan lainnya	232.387	232.129	244.555	310.203
2.	Beban Operasional selain Bunga	1.450.966	1.350.362	1.662.750	1.547.488
	a. Penurunan nilai wajar aset keuangan				
	i. Surat berharga	3.402	960	3.847	960
	ii. Kredit	-	-	-	-
	iii. Spot dan derivatif	847	150	847	150
	iv. Aset keuangan lainnya	-	-	-	-
	b. Peningkatan nilai wajar liabilitas keuangan	-	-	-	-
	c. Kerugian penjualan aset keuangan				
	i. Surat berharga	-	254	47	254
	ii. Kredit	-	-	-	-
	iii. Aset keuangan lainnya	-	-	-	-
	d. Kerugian transaksi spot dan derivatif (realized)	1.186	6.179	1.186	6.179
	e. Kerugian penurunan nilai aset keuangan (impairment)				
	i. Surat berharga				
	ii. Kredit	433.314	324.743	487.931	377.541
	iii. Pembiayaan syariah				
	iv. Aset keuangan lainnya			17.617	20.665
	f. Kerugian terkait risiko operasional	80	219	80	219
	g. Kerugian dari penyertaan dengan equity method				
	h. Komisi/provisi/fee dan administrasi	2.202	2.388	2.203	2.396
	i. Kerugian penurunan nilai aset lain-lain (non keuangan)		80.000	180	80.000
	j. Beban tenaga kerja	307.196	303.342	472.070	421.774
	k. Beban premi	11.350	10.021	15.624	20.772
	l. Beban lainnya	575.396	551.272	651.491	598.547
	Pendapatan (Beban) Operasional Selain Bunga Bersih	(909.186)	(1.014.347)	(1.168.386)	(1.214.759)
	LABA RUGI OPERASIONAL	875.394	696.867	901.758	781.534
	PENDAPATAN DAN BEBAN NON OPERASIONAL				
1.	Keuntungan (kerugian) penjualan aset tetap dan inventaris	-	-	12	9
2.	Keuntungan (kerugian) penjabaran transaksi valuta asing	350	(3.447)	119	(7.112)
3.	Pendapatan (beban) non operasional lain-lain	8.080	2.251	23.622	10.484
	LABA RUGI NON OPERASIONAL	8.430	(1.196)	24.753	3.381
	LABA RUGI TAHUN BERJALAN SEBELUM PAJAK	883.364	695.671	1.001.762	784.943
	Pajak penghasilan				
	a. Taksiran pajak atas laba/rugi	(204.415)	(158.154)	(228.884)	(186.287)
	b. Pendapatan (beban) pajak tangguhan	(7.779)	(2.609)	(13.953)	(2.452)
	LABA RUGI SETELAH TAHUN BERJALAN	671.170	534.908	759.925	596.203
	PENGHASILAN KOMPREHENSIF LAIN				
1.	Pos-Pos yang Tidak Akan Direklasifikasi ke Laba Rugi				
	a. Keuntungan revaluasi aset tetap	(22.800)	-	(24.140)	-
	b. Pengukuran kembali atas program imbalan pasti				
	c. Bagian penghasilan komprehensif lain atas entitas asosiasi			(327)	(1.810)
	d. Lainnya	-	-	-	-
	e. Pajak penghasilan terkait pos-pos yang tidak akan direklasifikasi ke laba rugi	-	-	-	-
2.	Pos-Pos yang Akan Direklasifikasi ke Laba Rugi				
	a. Penyesuaian akibat penjabaran laporan keuangan dalam mata uang asing	-	-	-	-
	b. Keuntungan (kerugian) dari penilaian nilai aset keuangan dalam kelompok tersedia untuk dijual	15.400	35.756	15.407	22.339
	c. Bagian efektif lindung nilai arus kas	-	-	-	-
	d. Lainnya	-	-	-	-
	e. Pajak penghasilan terkait pos-pos yang akan direklasifikasi ke laba rugi	(3.850)	(7.951)	(3.851)	(8.077)
	PENGHASILAN KOMPREHENSIF LAIN	(3.850)	27.805	23.091	12.452
	TOTAL LABA RUGI KOMPREHENSIF				
	TAHUN BERJALAN	666.914	562.513	783.016	621.652
	Laba (Rugi) Bersih Tahun Berjalan yang dapat diatribusikan kepada:				
	PEMILIK	651.256	525.756	724.704	574.321
	KEPENTINGAN NON PENGENDALI	[redacted]		35.221	21.882
	TOTAL LABA RUGI SELAMA TAHUN BERJALAN	651.256	525.756	759.925	596.203
	Total Laba (Rugi) Komprehensif Tahun Berjalan yang dapat diatribusikan kepada:				
	PEMILIK	666.914	540.513	748.104	597.370
	KEPENTINGAN NON PENGENDALI	[redacted]		35.221	24.282
	TOTAL LABA RUGI KOMPREHENSIF TAHUN BERJALAN	666.914	540.513	783.016	621.652
	TRANSFER LABA (RUGI) KE KANTOR PUSAT				
	DIVIDEN				
	LABA BERSIH PER SAHAM	27.34	23.83	30.40	23.94

LAPORAN BASIC KEUANGAN
PER 31 MARET 2017 DAN 2016
(Jutaan %)

		31 MAR 2017	31 MAR 2016
Basic Ratios			
Konsolidasian			
1.	Imbalan Pendapatan Bersih Bersihan (EPAB)	21.21	22.11
2.	Aset produktif bermasalah dan aset non produktif bermasalah terhadap total aset produktif dan aset non produktif	1.97	2.13
3.	Aset produktif bermasalah terhadap total aset produktif	2.12	2.19
4.	Cadangan Kerugian Penurunan Nilai (CKPN) aset keuangan terhadap aset produktif	1.92	2.20
5.	NPL gross	2.31	2.34
6.	NPL net	0.94	1.15
7.	Return on Asset (ROA)	1.31	1.71
8.	Return on Equity (ROE)	8.23	8.32
9.	Net Interest Margin (NIM)	4.94	5.24
10.	Biaya Operasional terhadap Pendapatan Operasional (BOPO)	76.73	82.42
11.	Loan to Deposit Ratio (LDR)	81.73	88.20
Individual			
1.	Imbalan Pendapatan Bersih Bersihan (EPAB)	21.22	18.22
2.	Aset produktif bermasalah dan aset non produktif bermasalah terhadap total aset produktif dan aset non produktif	1.93	2.08
3.	Aset produktif bermasalah terhadap total aset produktif	2.27	2.14
4.	Cadangan Kerugian Penurunan Nilai (CKPN) aset keuangan terhadap aset produktif	1.92	2.23
5.	NPL gross	2.34	2.34
6.	NPL net	0.73	0.93
7.	Return on Asset (ROA)	1.88	1.99
8.	Return on Equity (ROE)	8.41	8.47
9.	Net Interest Margin (NIM)	4.47	4.86
10.	Biaya Operasional terhadap Pendapatan Operasional (BOPO)	76.44	81.77
11.	Loan to Deposit Ratio (LDR)	80.38	93.71
Kepatuhan (Compliance)			
1.	a. Persentase pelanggaran BMPK	-	-
	i. Pihak terkait	-	-
	ii. Pihak tidak terkait	-	-
	b. Persentase pelanggaran BMPK	-	-
	i. Pihak terkait	-	-
	ii. Pihak tidak terkait	-	-
2.	Giro Wajib Minimum (GWM)		
	a. GWM utama rupiah	8.32	8.32
	b. GWM valuta asing	8.38	8.33
3.	Posisi Devisa Neto (PDN) secara keseluruhan	3.90	3.90

Juni

PaninBank

Laporan Keuangan Konsolidasian

PT Bank Panin, Tbk. & Entitas Anak

September

PaninBank

Laporan Keuangan Konsolidasian

PT Bank Panin, Tbk. & Entitas Anak

LAPORAN POSISI KEUANGAN
PER 30 SEPTEMBER 2017 DAN 31 DESEMBER 2016
(Dalam Jutaan Rupiah)

No.	POSITA	MENGUNDUR		KONSOLIDASI	
		30 SEP 2017	31 DES 2016	30 SEP 2017	31 DES 2016
	ASET				
1.	Kas	1.646.082	1.412.408	1.675.202	1.432.984
2.	Penempatan pada Bank Indonesia	12.116.434	11.600.016	12.626.175	12.084.016
3.	Penempatan pada bank lain	4.195.735	11.301.362	4.162.873	11.275.132
4.	Tagihan spot dan derivatif	38.887	12.000	38.887	12.000
5.	Surat berharga				
	a. Dalam posisi nilai wajar melalui laporan laba rugi	127.791	1.002.724	192.755	1.072.800
	b. Tersedia untuk dijual	3.230.438	4.020.224	3.302.782	4.080.872
	c. Dimiliki hingga jatuh tempo	17.401.474	15.442.168	18.317.628	16.700.000
	d. Pinjaman yang diberikan dan piutang				
6.	Surat berharga yang dijual dengan perjanjian dibeli kembali (repo)	1.175.227	1.766.279	1.175.227	1.766.279
7.	Tagihan akseptasi				
8.	Kredit				
	a. Dalam posisi nilai wajar melalui laporan laba rugi				
	b. Tersedia untuk dijual				
	c. Dimiliki hingga jatuh tempo				
	d. Pinjaman yang diberikan dan piutang	134.002.889	122.299.460	138.802.449	134.635.280
10.	Pembiayaan syariah				
11.	Penyertaan	1.646.487	1.446.879	279.279	262.273
12.	Goodwill			8.918	8.918
13.	Cadangan kerugian penurunan nilai aset keuangan –				
	a. Surat berharga	8.250	8.250	8.250	8.250
	b. Kredit	(2.168.214)	(2.079.422)	(2.232.220)	(2.218.750)
	c. Lainnya	(420)	(420)	(87.270)	(53.202)
14.	Aset tetap termasuk akumulasi penyusutan dan/atau amortisasi –	279.242	287.301	280.724	291.802
	Akumulasi penyusutan aset tetap dan inventaris –	(225.211)	(196.088)	(212.191)	(189.424)
15.	Aset lain dan inventaris	8.625.400	8.797.000	10.190.800	10.105.000
	Akumulasi penyusutan aset lain dan inventaris –	(280.219)	(213.844)	(448.511)	(334.277)
16.	Aset non produktif				
	a. Properti terbengkalai	180.394	180.394	180.394	180.394
	b. Aset yang diambil alih	436.270	432.432	594.980	588.188
	c. Rekening tunda				
	d. Aset antar kantor *				
	i. Pendapatan kegiatan operasional di Indonesia	90	-	90	-
	ii. Pendapatan kegiatan operasional di luar Indonesia	-	-	-	-
17.	Cadangan kerugian penurunan nilai aset non keuangan –	-	-	-	-
18.	Sewa pembiayaan	-	-	1.280.118	1.172.428
19.	Aset pajak tangguhan	339.759	327.272	342.984	330.476
20.	Aset lainnya	1.437.244	1.385.858	1.700.857	1.595.198
	TOTAL ASET	185.275.679	182.714.848	213.151.391	196.755.002
	LIABILITAS DAN EKUITAS				
	LIABILITAS				
1.	Giro	15.324.488	9.884.012	15.800.247	10.412.201
2.	Tabungan	41.187.728	42.114.760	41.828.275	42.710.070
3.	Simpanan berjangka	85.187.981	82.845.202	91.262.041	88.327.208
4.	Dana investasi revenue sharing	-	-	-	-
5.	Pinjaman dari Bank Indonesia	-	-	-	-
6.	Pinjaman dari bank lain	8.687.011	7.287.200	8.137.944	7.178.194
7.	Liabilitas spot dan derivatif	38.728	23.000	38.728	23.000
8.	Utang atas surat berharga yang dijual dengan janji dibeli kembali (repo)	2.966.178	1.600.878	2.966.178	1.600.878
9.	Utang akseptasi	2.400.900	1.901.972	2.400.900	1.901.972
10.	Surat berharga yang diterbitkan	5.113.477	5.115.481	5.862.771	5.865.000
11.	Pinjaman yang diterima	7.404.214	8.000.984	11.274.862	11.264.277
12.	Setoran jaminan	180.447	180.891	207.742	175.614
13.	Liabilitas antarkantor *				
	a. Pendapatan kegiatan operasional di Indonesia	-	-	-	-
	b. Pendapatan kegiatan operasional di luar Indonesia	-	-	-	-
14.	Liabilitas pajak tangguhan	-	-	-	-
15.	Liabilitas lainnya	2.977.162	2.867.415	3.433.315	3.284.240
16.	Dana investasi profit sharing	-	-	-	-
	TOTAL LIABILITAS	163.484.435	155.882.495	179.629.991	166.574.552
	EKUITAS				
17.	Modal disetor	8.000.000	8.000.000	8.000.000	8.000.000
	a. Modal yang belum disetor –	(7.191.250)	(7.191.250)	(7.191.250)	(7.191.250)
	b. Saham yang dibeli kembali (treasury stock) –	-	-	-	-
18.	Tambahan modal disetor				
	a. Agio	3.444.338	3.444.338	3.444.338	3.444.338
	b. Disagio –	-	-	-	-
	c. Modal sumbangan	-	-	-	-
	d. Dana setoran modal	-	-	-	-
	e. Lainnya	-	-	39.000	39.000
19.	Penghasilan komprehensif lain				
	a. Penyesuaian akibat penjabaran laporan keuangan dalam mata uang asing	-	-	-	-
	b. Keuntungan (kerugian) dari penilaian nilai wajar aset keuangan dalam kelompok tersedia untuk dijual	113.212	102.884	112.208	102.628
	c. Bagian efektif lindung nilai arus kas	-	-	-	-
	d. Keuntungan revaluasi aset tetap	3.782.138	3.782.137	3.814.117	3.845.270
	e. Bagian penghasilan komprehensif lain dari entitas asosiasi	-	-	1.324	2.117
	f. Pengukuran kembali atas program imbalan pasti	(102.919)	(102.919)	(101.726)	(101.726)
	g. Pajak penghasilan terkait dengan penghasilan komprehensif lain	18.191	22.102	17.243	18.914
	h. Lainnya	-	-	-	-
20.	Selisih kurs penjabaran	-	-	-	-
21.	Selisih restrukturisasi entitas sepengendali	-	-	-	-
22.	Ekuitas lainnya	-	-	-	-
23.	Cadangan				
	a. Cadangan umum	11.186.661	9.473.484	11.443.487	9.170.256
	b. Cadangan tujuan	140.000	140.000	140.000	140.000
24.	Laba rugi				
	a. Tahun berjalan	-	-	1.446.223	1.223.000
	b. Tahun lampau	2.301.000	2.223.224	2.287.000	2.415.000
	TOTAL EKUITAS YANG DAPAT DISTRIBUSIKAN KEPADA PEMILIK	20.691.000	20.691.000	20.691.000	20.691.000
25.	Kepentingan non pengendali	-	-	2.750.174	2.500.000
	TOTAL EKUITAS	20.691.000	20.691.000	23.441.174	23.191.000
	TOTAL LIABILITAS DAN EKUITAS	185.175.679	182.714.848	213.151.387	196.765.552

* Dihapus saat konsolidasi

LAPORAN LABA RUGI DAN PENGHASILAN KOMPREHENSIF LAIN
UNTUK PERIODE YANG BERAKHIR PADA TANGGAL 30 SEPTEMBER 2017 DAN 2016
(Dalam Jutaan Rupiah)

No.	POSITA	MENGUNDUR		KONSOLIDASI	
		30 SEP 2017	30 SEP 2016	30 SEP 2017	30 SEP 2016
	PENDAPATAN DAN BEBAN OPERASIONAL				
A.	Pendapatan dan Beban Bunga				
1.	Pendapatan Bunga				
	a. Rupiah	11.272.201	11.200.716	12.023.227	12.000.062
	b. Mata uang	44.218	40.633	61.882	47.130
2.	Beban Bunga				
	a. Rupiah	5.004.023	5.004.023	5.302.214	5.131.047
	b. Mata uang	35.201	37.000	35.201	37.000
	Pendapatan (Beban) Bunga Bersih	5.281.172	5.600.323	5.426.654	5.327.447
B.	Pendapatan dan Beban Operasional selain Bunga				
1.	Pendapatan Operasional lainnya Bunga	1.147.361	924.248	1.186.817	1.135.219
	a. Pos-pos dalam nilai wajar aset keuangan				
	i. Surat berharga	35.162	79.633	35.162	79.633
	ii. Kredit	-	-	-	-
	iii. Spot dan derivatif	11.873	11.874	11.873	11.874
	iv. Aset keuangan lainnya	-	-	-	-
	b. Penyesuian nilai wajar kelompok keuangan	-	-	-	-
	c. Keuntungan penjualan aset keuangan				
	i. Surat berharga	114.888	170.843	114.888	170.843
	ii. Kredit	-	-	-	-
	iii. Aset keuangan lainnya	-	-	-	-
	d. Keuntungan transaksi spot dan derivatif (realized)	38.123	35.882	38.123	35.882
	e. Dividen	41.756	19.659	3.175	2.551
	f. Keuntungan dari penyertaan dengan equity method	-	-	42.423	73.200
	g. Komisi/provisi/fee dan administrasi	373.811	270.551	374.837	353.609
	h. Pemulihan atas cadangan kerugian penurunan nilai	47.711	30.000	83.823	90.000
	Pendapatan lainnya	419.214	275.164	488.142	324.877
2.	Beban Operasional Selain Bunga	6.033.328	4.408.178	6.013.247	5.882.278
	a. Penurunan nilai wajar aset keuangan				
	i. Surat berharga	1.184	424	1.723	498
	ii. Kredit	-	-	-	-
	iii. Spot dan derivatif	7.24	5.200	7.24	5.200
	iv. Aset keuangan lainnya	-	-	-	-
	b. Penyesuaian nilai wajar kelompok keuangan	-	-	-	-
	c. Kerugian penjualan aset keuangan				
	i. Surat berharga	874	800	874	800
	ii. Kredit	-	-	-	-
	iii. Aset keuangan lainnya	-	-	-	-
	d. Kerugian transaksi spot dan derivatif (realized)	10.221	8.201	10.221	8.201
	e. Kerugian penurunan nilai aset keuangan (impairment)				
	i. Surat berharga	-	-	-	-
	ii. Kredit	1.010.280	1.211.168	1.227.823	1.310.248
	iii. Pembiayaan syariah	-	-	-	-
	iv. Aset keuangan lainnya	-	-	30.480	32.301
	f. Kerugian terkait risiko operasional	137	34.932	137	34.932
	g. Kerugian dari penyertaan dengan equity method	-	-	-	-
	h. Komisi/provisi/fee dan administrasi	7.629	7.319	7.629	7.319
	i. Kerugian penurunan nilai aset lainnya (non keuangan)	10.482	15.260	11.247	17.421
	Beban lainnya	1.195.723	1.128.404	1.475.871	1.317.167
	a. Beban umum	33.488	40.194	33.898	40.921
	b. Beban lainnya	1.747.302	1.725.016	1.885.441	1.821.420
	Pendapatan (Beban) Operasional Selain Bunga Bersih	(2.852.543)	(2.334.371)	(2.887.373)	(2.520.096)
	LABA (RUGI) OPERASIONAL	2.572.698	3.072.772	2.539.334	2.807.351
	PENDAPATAN DAN BEBAN NON OPERASIONAL				
1.	Keuntungan (kerugian) penjualan aset tetap dan investasi	80	207	(445)	49
2.	Keuntungan (kerugian) penjabaran transaksi valuta asing	33.897	74.248	34.709	78.204
3.	Pendapatan (beban) non operasional lainnya	13.468	1.370	30.123	30.400
	LABA (RUGI) NON OPERASIONAL	47.137	75.785	67.387	108.653
	LABA (RUGI) TAHUN BERJALAN SEBELUM PAJAK	2.619.745	3.030.362	2.606.921	2.915.994
	Pajak penghasilan				
	a. Tahunan pajak kini berjalan	(506.175)	(445.300)	(720.771)	(521.394)
	b. Penilaian (beban) pajak tangguhan	2.330	(24.310)	3.243	(25.300)
	LABA (RUGI) SETELAH TAHUN BERJALAN	2.115.900	2.570.747	1.888.397	1.769.417
	PENGHASILAN KOMPREHENSIF LAIN				
1.	Pos-Pos yang Tidak Akan Direklasifikasi ke Laba Rugi				
	a. Keuntungan revaluasi aset tetap	(24.626)	242.300	(24.626)	154.000
	b. Pengukuran kembali atas program imbalan pasti	-	(245.912)	-	(245.912)
	c. Bagian penghasilan komprehensif lain dari entitas asosiasi	-	-	2.000	900
	d. Lainnya	-	-	-	-
	e. Pajak penghasilan terkait pos-pos yang tidak akan direklasifikasi ke laba rugi	-	61.278	-	62.306
2.	Pos-Pos yang Akan Direklasifikasi ke Laba Rugi				
	a. Penyesuaian akibat penjabaran laporan keuangan dalam mata uang asing	7.000	102.000	6.000	154.700
	b. Keuntungan (kerugian) dari penilaian nilai wajar aset keuangan dalam kelompok tersedia untuk dijual	-	-	-	-
	c. Bagian efektif lindung nilai arus kas	-	-	-	-
	d. Lainnya	-	-	-	-
	e. Pajak penghasilan terkait pos-pos yang akan direklasifikasi ke laba rugi	(1.402)	(20.220)	(2.472)	(30.942)
	PENGHASILAN KOMPREHENSIF LAIN TAHUN BERJALAN SETELAH PAJAK	(18.773)	197.203	(18.200)	495.739
	TOTAL LABA (RUGI) KOMPREHENSIF TAHUN BERJALAN	2.097.127	2.767.973	2.068.363	2.275.156
	Laba (Rugi) Bersih Tahun Berjalan yang dapat diatribusikan kepada				
	PEMILIK	2.301.000	2.223.247	2.287.000	2.415.000
	KEPENTINGAN NON PENGENDALI			80.397	71.819
	TOTAL LABA (RUGI) SETELAH TAHUN BERJALAN	2.301.000	2.223.247	2.366.397	2.486.819
	Total Laba (Rugi) Komprehensif Tahun Berjalan yang dapat diatribusikan kepada				
	PEMILIK	1.903.127	2.243.973	2.000.000	2.204.415
	KEPENTINGAN NON PENGENDALI			68.363	71.741
	TOTAL LABA (RUGI) KOMPREHENSIF TAHUN BERJALAN	1.903.127	2.243.973	2.068.363	2.275.156
	TRANSFER LABA (RUGI) KE KANTOR PUSAT	-	-	-	-
	DIVIDEN	-	-	-	-
	LABA (RUGI) PER SAHAM	95,11	92,27	87,98	79,98

LAPORAN RASIO KEUANGAN
PER 30 SEPTEMBER 2017 DAN 2016
(Jutaan %)

		30 SEP 2017	30 SEP 2016
Rasio Kinerja			
Konsolidasian			
1.	Kecukupan Penyediaan Modal Minimum (KPMM)	23,33	21,00
2.	Aset produktif bermasalah dan aset non produktif bermasalah terhadap total aset produktif dan aset non produktif	2,24	2,34
3.	Aset produktif bermasalah terhadap total aset produktif	2,21	2,19
4.	Cadangan Kerugian Penurunan Nilai (CKPN) aset keuangan terhadap aset produktif	1,87	1,90
5.	NPL gross	2,52	2,86
6.	NPL net	0,64	0,74
7.	Return on Asset (ROA)	1,82	1,82
8.	Return on Equity (ROE)	8,99	7,90
9.	Net interest margin (NIM)	4,99	5,01
10.	Beban Operasional terhadap Pendapatan Operasional (BOPO)	85,40	85,89
11.	Loan to Deposit Ratio (LDR)	85,02	87,98
Mata uang			
1.	Kecukupan Penyediaan Modal Minimum (KPMM)	23,37	20,82
2.	Aset produktif bermasalah dan aset non produktif bermasalah terhadap total aset produktif dan aset non produktif	1,18	2,03
3.	Aset produktif bermasalah terhadap total aset produktif	2,25	2,08
4.	Cadangan Kerugian Penurunan Nilai (CKPN) aset keuangan terhadap aset produktif	1,93	1,87
5.	NPL gross	2,34	2,62
6.	NPL net	0,72	0,64
7.	Return on Asset (ROA)	1,34	1,34
8.	Return on Equity (ROE)	6,29	8,19
9.	Net interest margin (NIM)	4,47	4,34
10.	Beban Operasional terhadap Pendapatan Operasional (BOPO)	94,25	89,61
11.	Loan to Deposit Ratio (LDR)	87,22	90,79
Kegiatan Pembiayaan			
1.	a. Penyediaan pembiayaan (BOPO)	-	-
	i. Pihak terkait	-	-
	ii. Pihak tidak terkait	-	-
	b. Penyediaan pembiayaan (NPF)	-	-
	i. Pihak terkait	-	-
	ii. Pihak tidak terkait	-	-
2.	Dana Wajib Minimum (DWM)	-	-
	a. DWM dalam rupiah	9,31	9,52
	b. DWM dalam mata uang	8,11	8,05
3.	Pasar Derivatif Nilai (PDN) secara keseluruhan	0,02	0,07

Desember

PaninBank

Laporan Keuangan Konsolidasian

PT Bank Panin, Tbk. & Entitas Anak

LAPORAN POSISI KEUANGAN
PER 31 DESEMBER 2017 DAN 2016
(Dalam Jutaan Rupiah)

No.	POS-POS	BERSIAH		KONSOLIDASI	
		31 DES 2017	31 DES 2016	31 DES 2017	31 DES 2016
	ASET				
1.	Kas	1.141.000	1.412.400	1.180.000	1.420.000
2.	Penempatan pada Bank Indonesia	10.485.172	7.020.010	11.457.447	12.884.010
3.	Penempatan pada bank lain	3.264.226	11.201.802	3.443.742	11.219.102
4.	Tagihan spot dan derivatif	8.184	5.200	8.184	5.200
5.	Surat berharga				
	a. Dalam pengelolaan sesuai model bisnis dengan	1.622.236	1.180.210	1.616.180	1.172.610
	b. Tersedia untuk dijual	2.352.240	4.020.024	2.387.410	4.084.010
	c. Dimiliki hingga jatuh tempo	10.020.484	10.440.110	10.024.200	10.780.420
	d. Piutang yang diberikan dan pinjaman				
6.	Surat berharga yang dijual dengan janji dibeli kembali (repo)	4.001.004	1.780.270	4.001.004	1.780.270
7.	Tagihan atas surat berharga yang dibeli dengan janji dijual kembali (reverse repo)	7.612.040	4.187.420	7.612.040	4.187.420
8.	Tagihan akseptasi	2.271.400	1.760.142	2.271.400	1.760.142
9.	Kredit				
	a. Dalam pelaksanaan sesuai model bisnis dengan				
	b. Tersedia untuk dijual				
	c. Dimiliki hingga jatuh tempo				
	d. Pinjaman yang diberikan dan pinjaman	127.214.000	122.200.000	142.424.000	134.000.200
10.	Pembiayaan syariah				
11.	Penyertaan	1.012.000	1.440.000	800.000	900.270
12.	Goodwill				9.010
13.	Cadangan kerugian penurunan nilai aset keuangan –				
	a. Surat berharga	(8.200)	(8.200)	(8.200)	(8.000)
	b. Kredit	(2.742.000)	(2.070.000)	(3.400.010)	(2.210.100)
	c. Lainnya	(800)	(800)	(800.100)	(10.200)
14.	Aset tetap termasuk	270.000	200.200	227.200	200.000
	Akumulasi penyusutan aset tetap termasuk –	(210.000)	(180.000)	(220.000)	(180.000)
15.	Aset tetap dan inventaris	3.007.200	1.750.200	12.310.000	10.100.000
	Akumulasi penyusutan aset tetap dan inventaris –	(447.000)	(210.000)	(800.000)	(204.000)
16.	Aset non produktif				
	a. Properti terbengkalai	104.400	100.100	104.400	100.100
	b. Aset yang diambil alih	420.400	420.400	442.000	900.000
	c. Rekening tunda				
	d. Aset antar kantor*				
	1. Melakukan kegiatan operasional di Indonesia				
	2. Melakukan kegiatan operasional di luar Indonesia				
17.	Cadangan kerugian penurunan nilai aset non keuangan –				
18.	Sewa pembiayaan			2.007.400	1.710.400
19.	Aset pajak tangguhan	224.007	227.270	340.000	300.000
20.	Aset lainnya	1.700.300	1.500.000	1.740.000	1.500.100
	TOTAL ASET	166.616.000	165.716.000	212.641.707	196.270.000
	LIABILITAS DAN EKUITAS				
	LIABILITAS				
1.	Giro	8.470.100	8.004.000	8.720.000	8.410.000
2.	Tabungan	6.747.170	6.110.700	6.720.000	6.710.000
3.	Simpanan berjangka	87.987.000	82.000.200	94.000.470	88.007.200
4.	Dana investasi revenue sharing				
5.	Pinjaman dari Bank Indonesia				
6.	Pinjaman dari bank lain	2.200.000	1.007.200	2.000.000	1.710.000
7.	Liabilitas spot dan derivatif	5.400	2.000	5.400	2.000
8.	Utang atas surat berharga yang dijual dengan janji dibeli kembali (repo)	3.120.407	1.000.070	3.120.407	1.000.070
9.	Utang akseptasi	2.270.007	1.800.000	2.270.007	1.807.000
10.	Surat berharga yang diterbitkan	4.100.000	3.110.000	4.000.000	3.000.000
11.	Pinjaman yang dibiayai	4.010.200	3.000.000	3.007.000	2.700.200
12.	Setoran jaminan	200.700	100.007	220.000	170.000
13.	Liabilitas antar kantor*				
	a. Melakukan kegiatan operasional di Indonesia				
	b. Melakukan kegiatan operasional di luar Indonesia				
14.	Liabilitas pajak tangguhan				
15.	Liabilitas lainnya	2.001.200	2.007.410	3.400.400	3.200.200
16.	Dana investasi profit sharing				
	TOTAL LIABILITAS	164.141.000	152.000.400	177.200.000	166.010.200
	EKUITAS				
17.	Modal disetor				
	a. Modal dasar	3.000.000	3.000.000	3.000.000	3.000.000
	b. Modal yang belum disetor –	(1.101.220)	(1.101.220)	(1.101.220)	(1.101.220)
	c. Saham yang dibeli kembali (treasury stock) –				
18.	Tambahan modal disetor				
	a. Agio	3.444.200	3.444.200	3.444.200	3.444.200
	b. Disagio –				
	c. Modal sumbangan				
	d. Dana setoran modal				
	e. Lainnya			200.000	201.000
19.	Penghasilan komprehensif lain				
	a. Penyesuaian akibat penjabaran laporan keuangan dalam mata uang asing				
	b. Keuntungan (kerugian) dari perubahan nilai aset keuangan dalam kelompok tersedia untuk dijual	120.400	100.004	120.200	100.000
	c. Bagian efektif lindung nilai arus kas				
	d. Keuntungan revaluasi aset tetap	4.700.200	3.700.707	5.020.010	3.900.200
	e. Bagian penghasilan komprehensif lain dari entitas asosiasi			1.100	2.107
	f. Pengukuran kembali atas program imbalan pasti	(270.017)	(100.010)	(270.000)	(100.700)
	g. Pajak penghasilan terkait dengan penghasilan komprehensif lain	67.204	20.100	67.207	10.004
	h. Lainnya				
20.	Selisih kurs transparansi				
21.	Selisih restrukturisasi entitas sepengendali				
22.	Disclosure reserve				
23.	Cadangan				
	a. Cadangan umum	7.100.000	6.070.000	7.140.000	6.100.200
	b. Cadangan tujuan	140.000	140.000	140.000	140.000
24.	Laba/rugi				
	a. Tahun lalu			1.400.000	1.200.000
	b. Tahun berjalan	2.127.217	2.200.220	2.470.400	2.400.200
	TOTAL EKUITAS YANG DAPAT DISTRIBUSIKAN KEPADA PEMILIK	20.400.270	20.000.400	22.000.000	21.000.000
25.	Kepentingan non pengendali			1.200.000	1.200.000
	TOTAL EKUITAS	20.400.270	20.000.400	23.200.707	22.200.000
	TOTAL LIABILITAS DAN EKUITAS	166.616.000	165.716.000	212.641.707	196.270.000

* Diadopsi secara mb

LAPORAN LABA RUGI DAN PENGHASILAN KOMPREHENSIF LAIN
UNTUK TAHUN YANG BERAKHIR 31 DESEMBER 2017 DAN 2016
(Dalam Jutaan Rupiah)

No.	POS-POS	BERSIAH		KONSOLIDASI	
		31 DES 2017	31 DES 2016	31 DES 2017	31 DES 2016
	PENDAPATAN DAN BEBAN BUNGA				
A.	Pendapatan dan Beban Bunga				
1.	Pendapatan Bunga				
	a. Rupiah	14.700.207	13.000.400	16.012.014	14.002.200
	b. Valuta asing	810.272	604.420	810.070	600.200
2.	Beban Bunga				
	a. Rupiah	7.604.700	6.041.000	8.707.110	6.000.017
	b. Valuta asing	710.000	710.000	710.000	710.000
	Pendapatan (Beban) Bunga Bersih	7.106.170	7.004.010	8.410.140	8.400.400
B.	Pendapatan dan Beban Operasional selain Bunga				
1.	Pendapatan Operasional Selain Bunga	1.200.400	1.100.000	1.600.140	1.410.070
	a. Peningkatan nilai wajar aset keuangan				
	1. Surat berharga	40.000	74.074	40.200	70.204
	2. Kredit				
	3. Efek dari derivatif	3.000		3.000	
	4. Aset keuangan lainnya				
	b. Penurunan nilai wajar liabilitas keuangan				
	c. Keuntungan penjualan aset keuangan				
	1. Surat berharga	120.011	100.200	120.011	100.200
	2. Kredit				
	3. Aset keuangan lainnya				
	d. Keuntungan transaksi spot dan derivatif (net/rugi)	27.017	70.074	27.017	70.074
	e. Dividen	42.700	10.000	2.170	200
	f. Keuntungan dari penyertaan dengan equity method			34.040	74.007
	g. Komisi/provisi dan administrasi	400.001	271.000	400.411	400.000
	h. Pemulihan atas cadangan kerugian penurunan nilai	120.000	20.010	220.204	34.000
	i. Pendapatan lainnya	400.000	300.170	500.000	401.007
2.	Beban Operasional Selain Bunga	5.007.000	3.001.000	7.000.000	6.004.000
	a. Penurunan nilai wajar aset keuangan				
	1. Surat berharga	400	20.000	210	21.000
	2. Kredit				
	3. Efek dari derivatif		11.000		11.000
	4. Aset keuangan lainnya				
	b. Peningkatan nilai wajar liabilitas keuangan				
	c. Kerugian penjualan aset keuangan				
	1. Surat berharga	870	800	1.000	800
	2. Kredit				
	3. Aset keuangan lainnya				
	d. Kerugian transaksi spot dan derivatif (net/rugi)	5.000	11.007	5.000	11.007
	e. Kerugian penyusutan nilai aset keuangan (impairment)				
	1. Surat berharga				
	2. Kredit	1.200.200	1.004.400	2.000.400	1.947.400
	3. Pembiayaan syariah				
	4. Aset keuangan lainnya			44.077	32.000
	f. Kerugian terkait risiko operasional	10.711	30.000	10.711	30.000
	g. Kerugian dari penyertaan dengan equity method				
	h. Komisi/provisi dan administrasi	10.000	9.000	10.000	9.000
	i. Kerugian penurunan nilai aset lainnya (non keuangan)	32.007	100.000	41.000	102.007
	j. Beban tenaga kerja	1.000.000	1.012.000	1.000.400	1.102.141
	k. Beban umum	40.000	34.000	60.007	72.000
	l. Beban lainnya	2.300.000	2.270.000	2.000.400	2.000.000
	Pendapatan (Beban) Operasional Selain Bunga Bersih	(3.400.000)	(4.070.000)	(5.700.000)	(5.041.000)
	LABA (RUGI) OPERASIONAL	2.900.000	2.900.000	2.000.000	2.001.000
	PENDAPATAN LAIN DI LUAR NON OPERASIONAL				
1.	Keuntungan (kerugian) penjualan aset tetap dan inventaris	100	(2.000)	(1.170)	(2.100)
2.	Keuntungan (kerugian) penjabaran transaksi valuta asing	10.000	4.210	10.210	7.000
3.	Pendapatan (beban) non operasional lainnya	10.770	40.000	70.000	100.270
	LABA (RUGI) NON OPERASIONAL	10.870	38.700	79.000	104.400
	LABA (RUGI) TAHUN BERJALAN SEBELUM PAJAK	2.907.870	2.939.700	2.900.400	2.900.100
	Pajak penghasilan				
	a. Estimasi pajak tahun berjalan	(347.040)	(320.000)	(344.400)	(300.040)
	b. Penagihan (beban) pajak tangguhan	70.007	10.000	(10.000)	10.010
	LABA (RUGI) TAHUN BERJALAN	2.707.010	2.700.200	2.500.400	2.710.000
	PENGHASILAN KOMPREHENSIF LAIN				
	1. Pos-Pos yang Tidak Akan Direklasifikasi ke Laba Rugi				
	a. Keuntungan revaluasi aset tetap		700.070	2.000	700.710
	b. Pengukuran kembali atas program imbalan pasti	(30.000)	4.200	(30.700)	3.000
	c. Bagian penghasilan komprehensif lain dari entitas asosiasi			900	1.200
	d. Lainnya				
	e. Pajak penghasilan terkait pos-pos yang tidak akan direklasifikasi ke laba rugi	(1.007)	(1.070)	700	(0.000)
	2. Pos-Pos yang Akan Direklasifikasi ke Laba Rugi				
	a. Penyesuaian akibat penjabaran laporan keuangan dalam mata uang asing	22.200	60.007	22.707	67.000
	b. Keuntungan (kerugian) dari perubahan nilai aset keuangan dalam kelompok tersedia untuk dijual				
	c. Bagian efektif lindung nilai arus kas				
	d. Lainnya				
	e. Pajak penghasilan terkait pos-pos yang akan direklasifikasi ke laba rugi	(5.000)	(24.200)	(5.000)	(24.470)
	PENGHASILAN KOMPREHENSIF LAIN TAHUN BERJALAN SETELAH PAJAK	(11.007)	442.000	(10.070)	470.120
	TOTAL LABA (RUGI) KOMPREHENSIF TAHUN BERJALAN	2.001.000	3.172.000	2.000.000	3.000.170
	Laba (Rugi) Bersih Tahun Berjalan yang dapat distribusikan kepada				
	PEMILIK	2.707.010	2.700.200	2.410.400	2.410.200
	KEPENTINGAN NON PENGENDALI	[redacted]	[redacted]	100.000	112.000
	TOTAL LABA (RUGI) BERSIH TAHUN BERJALAN	2.707.010	2.700.200	2.500.400	2.710.000
	Total Laba (Rugi) Komprehensif Tahun Berjalan yang dapat distribusikan kepada				
	PEMILIK	2.001.000	3.172.000	2.000.000	3.000.000
	KEPENTINGAN NON PENGENDALI	[redacted]	[redacted]	200.000	170.170
	TOTAL LABA (RUGI) KOMPREHENSIF TAHUN BERJALAN	2.001.000	3.172.000	2.000.000	3.000.170
	TRANSFER LABA (RUGI) KE KANTOR PUSAT DIVISI	170.07	10.00	100.10	00.00
	LABA BERSIH PER SAHAM				

LAPORAN RASIO KEUANGAN
PER 31 DESEMBER 2017 DAN 2016
(Jutaan %)

		31 DES 2017	31 DES 2016
	Rasio Keuangan		
	Permodalan		
1.	Kecukupan Penyediaan Modal Minimum (KPMM)	21.00	20.40
2.	Aset produktif bermasalah dan aset non produktif bermasalah terhadap total aset produktif dan aset non produktif	1.07	2.24
3.	Aset produktif bermasalah terhadap total aset produktif	2.71	2.14
4.	Cadangan Kerugian Penurunan Nilai (CKPN) aset keuangan terhadap aset produktif	1.00	1.04
5.	NPL gross	2.04	2.01
6.	NPL net	0.71	0.02
7.	Return on Asset (ROA)	1.01	1.04
8.	Return on Equity (ROE)	7.40	8.28
9.	Net Interest Margin (NIM)	4.00	5.00
10.	Beban Operasional terhadap Pendapatan Operasional (BOPO)	90.04	90.00
11.	Loan to Deposit Ratio (LDR)	80.30	80.27
	Individual		
1.	Kecukupan Penyediaan Modal Minimum (KPMM)	22.01	20.00
2.	Aset produktif bermasalah dan aset non produktif bermasalah terhadap total aset produktif dan aset non produktif	1.00	2.01
3.	Aset produktif bermasalah terhadap total aset produktif	1.71	2.10
4.	Cadangan Kerugian Penurunan Nilai (CKPN) aset keuangan terhadap aset produktif	1.00	1.00
5.	NPL gross	2.04	2.00
6.	NPL net	0.02	0.71
7.	Return on Asset (ROA)	1.07	1.00
8.	Return on Equity (ROE)	9.01	8.00
9.	Net Interest Margin (NIM)	4.00	4.04
10.	Beban Operasional terhadap Pendapatan Operasional (BOPO)	70.70	90.07
11.	Loan to Deposit Ratio (LDR)	92.10	90.27
	Kepatuhan (Compliance)		
1.	a. Pemenuhan pelanggaran BMPK		
	1. Pihak terkait		
	2. Pihak tidak terkait		
	b. Pemenuhan pelanggaran BMPN		
	1. Pihak terkait		
	2. Pihak tidak terkait		
2.	Giro Wajib Minimum (GWM)		
	a. GWM utama rupiah	8.01	8.04
	b. GWM valuta asing	8.00	8.00
3.	Posisi Devisa Neto (PDN) secara keseluruhan	2.00	1.00

(2018)

Maret



PaninBank

Laporan Keuangan Konsolidasian

PT Bank Panin, Tbk. & Entitas Anak

Juni

PaninBank

Laporan Keuangan Konsolidasian

PT Bank Panin, Tbk. & Entitas Anak

LAPORAN POSISI KEUANGAN
PER 31 JUNI 2018 DAN 31 DESEMBER 2017
(Dalam Jutaan Rupiah)

NO	POS-POS	INDIVIDUAL		KONSOLIDASIAN	
		30 JUNI 2018	31 DES 2017	30 JUNI 2018	31 DES 2017
	ASET				
1.	Kas	1.423.884	1.141.303	1.448.615	1.196.000
2.	Penempatan pada Bank Indonesia	9.714.462	8.466.172	11.786.778	11.487.147
3.	Penempatan pada bank lain	4.839.842	5.384.214	4.995.017	5.446.749
4.	Tagihan spot dan derivatif	14.382	2.164	14.382	2.164
5.	Surat berharga				
	a. Dicatat pada nilai wajar melalui laporan rugi/rugi	2.201.203	1.652.238	2.201.203	1.915.180
	b. Tersedia untuk dijual	2.421.717	2.392.248	2.339.468	2.307.147
	c. Dimiliki hingga jatuh tempo	24.619.900	18.533.006	27.882.514	19.930.206
	d. Pinjaman yang diberikan dan piutang				
6.	Surat berharga yang dijual dengan janji dibeli kembali (repo)		8.001.004		8.001.004
7.	Tagihan atas surat berharga yang akan dengan janji dijual kembali (reverse repo)	1.344.172	7.303.348	1.344.172	7.303.348
8.	Tagihan derivatif	2.668.398	2.271.816	2.668.398	2.271.816
9.	Kredit				
	a. Dicatat pada nilai wajar melalui laporan rugi/rugi				
	b. Tersedia untuk dijual				
	c. Dimiliki hingga jatuh tempo				
	d. Pinjaman yang diberikan dan piutang	13.000.522	17.274.132	147.997.171	140.414.080
10.	Pembiayaan syariah				
11.	Penyertaan	2.201.004	1.513.232	184.004	180.603
12.	Goodwill				
13.	Cadangan kerugian penurunan nilai aset keuangan =				
	a. Surat berharga	(20.000)	(8.200)	(20.000)	(8.200)
	b. Kredit	(3.303.822)	(2.147.848)	(4.558.004)	(3.440.270)
	c. Lainnya	(802)	(820)	(36.796)	(36.136)
14.	Aset tetap termasuk	2.174.842	2.175.104	3.412.718	3.17.244
	Akumulasi penyusutan aset tetap bernilai =	(2.17.884)	(2.1.849)	(2.28.766)	(2.20.883)
15.	Aset lain-lain termasuk	3.820.115	3.407.247	10.264.872	10.141.622
	Akumulasi penyusutan aset lain-lain termasuk =	(303.272)	(47.772)	(303.307)	(303.307)
16.	Aset non produktif				
	a. Properti terbengkalai	52.234	54.400	52.234	54.400
	b. Aset yang disita/di ambil	411.000	418.000	802.700	412.700
	c. Rekening tunda				
	d. Aset antar kantor*				
	1. Rekeningan kegiatan operasional di Indonesia				
	2. Rekeningan kegiatan operasional di luar Indonesia				
17.	Cadangan kerugian penurunan nilai aset non keuangan =				
18.	Tanah dan bangunan			2.264.008	2.007.104
19.	Aset sewa keuangan	304.801	201.207	308.411	243.266
20.	Aset lainnya	1.214.102	1.782.204	1.212.201	1.210.011
	TOTAL ASET	109.412.362	106.638.202	207.209.532	213.541.757
	LIABILITAS DAN EKUITAS				
	LIABILITAS				
1.	Giro	10.125.525	9.471.115	11.215.525	9.718.017
2.	Tabungan	30.968.500	40.747.139	41.247.008	41.224.002
3.	Simpanan berjangka	84.025.757	87.387.128	88.001.001	84.015.417
4.	Dana investasi revenue sharing				
5.	Pinjaman dari Bank Indonesia				
6.	Pinjaman dari bank lain	1.304.024	1.304.012	2.102.948	2.021.024
7.	Liabilitas spot dan derivatif	30.017	5.420	30.017	5.420
8.	Utang atas surat berharga yang dijual dengan janji dibeli kembali (repo)		8.108.407		8.126.407
9.	Utang akseptasi	2.802.941	2.274.101	2.802.941	2.274.101
10.	Surat berharga yang diterbitkan	8.401.710	4.714.216	11.440.208	4.840.012
11.	Pinjaman yang diterima	4.012.420	4.018.222	8.001.014	8.001.001
12.	Setoran jaminan	2.8.402	2.8.710	2.412.117	2.5.402
13.	Liabilitas antar kantor*				
	a. Rekeningan kegiatan operasional di Indonesia	0		0	
	b. Rekeningan kegiatan operasional di luar Indonesia				
14.	Liabilitas pajak tangguhan				
15.	Liabilitas lainnya	2.112.177	2.001.200	2.007.014	3.406.411
16.	Dana investasi profit sharing				
	TOTAL LIABILITAS	103.707.007	104.107.110	180.003.172	177.212.006
	EKUITAS				
17.	Modal disetor				
	a. Modal dasar	3.000.000	3.000.000	3.000.000	3.000.000
	b. Modal yang belum disetor =	(1.101.270)	(1.101.270)	(1.101.270)	(1.101.270)
	c. Saham yang dibeli kembali (treasury stock) =				
18.	Tambahan modal disetor				
	a. Agio	3.444.200	3.444.200	3.444.200	3.444.200
	b. Disagio =				
	c. Modal tambahan				
	d. Dana setoran modal				
	e. Lainnya			(20.000)	(20.000)
19.	Penghasilan komprehensif lain				
	a. Penyesuaian akibat penjabaran laporan keuangan dalam mata uang asing				
	b. Keuntungan/rugi yang belum direalisasikan atas aset keuangan dalam kelompok tersedia untuk dijual	18.132	12.240	17.108	12.220
	c. Bagian efektif lindung nilai arus kas				
	d. Keuntungan revaluasi aset tetap	6.701.187	6.700.210	6.820.208	6.820.872
	e. Bagian penghasilan komprehensif lain dari entitas asosiasi			1.172	1.172
	f. Pengukuran kembali atas program imbalan pasti	(212.871)	(212.871)	(214.001)	(214.001)
	g. Pajak penghasilan terkait dengan penghasilan komprehensif lain	41.712	37.204	41.704	37.207
	h. Lainnya				
20.	Selisih kurs penjabaran				
21.	Selisih revaluasi aset tetap yang wajar				
22.	Ekuitas lainnya				
23.	Cadangan				
	a. Cadangan umum	10.000.000	11.100.000	10.107.000	11.140.200
	b. Cadangan tujuan	140.000	140.000	140.000	140.000
24.	Laba/rugi				
	a. Tahun lalu lalu			1.120.121	1.140.000
	b. Tahun berjalan	1.020.000	2.322.121	1.279.111	2.412.000
	TOTAL EKUITAS YANG DAPAT DIATRIBUSIKAN KEPADA PEMILIK	20.004.000	22.400.273	20.247.000	22.001.000
25.	Kepentingan non pengendali			2.025.201	2.200.000
	TOTAL EKUITAS	20.004.000	22.400.273	20.174.200	20.200.170
	TOTAL LIABILITAS DAN EKUITAS	109.412.362	106.638.202	207.209.532	213.541.757

* Cantumkan secara neto

LAPORAN LABA RUGI DAN PENGHASILAN KOMPREHENSIF LAIN
UNTUK PERIODE EMAM BULAN YANG BERAKHIR DI 30 JUNI 2018 DAN 2017
(Dalam Jutaan Rupiah)

NO	POS-POS	INDIVIDUAL		KONSOLIDASIAN	
		30 JUNI 2018	30 JUNI 2017	30 JUNI 2018	30 JUNI 2017
	PENDAPATAN DAN BEBAN OPERASIONAL				
A.	Pendapatan dan Beban Bunga				
1.	Pendapatan Bunga				
	a. Rupiah	7.127.077	7.362.012	8.211.014	8.011.418
	b. Valuta asing	238.003	201.208	224.778	200.577
2.	Beban Bunga				
	a. Rupiah	3.341.214	3.441.015	4.002.214	4.000.041
	b. Valuta asing	41.017	37.000	43.017	37.000
	Pendapatan (Beban) Bunga Bersih	3.838.747	3.986.202	4.440.462	4.211.117
B.	Pendapatan dan Beban Operasional selain Bunga				
1.	Pendapatan Operasional Selain Bunga	844.142	792.404	867.114	800.758
	a. Peningkatan nilai wajar aset keuangan				
	1. Surat berharga	2.370	2.720	2.870	2.710
	2. Kredit				
	3. Surat lain derivatif	7.412	12.001	7.412	12.001
	4. Aset keuangan lainnya				
	b. Penurunan nilai wajar aset keuangan				
	1. Surat berharga	40.140	30.000	40.140	30.000
	2. Kredit				
	3. Aset keuangan lainnya				
	c. Keuntungan transaksi spot dan derivatif (realized)	27.217	24.140	27.217	24.140
	d. Dividen	10.703	42.703	12.101	2.100
	e. Keuntungan dari penyertaan dengan equity method			3.000	24.000
	f. Komisi/provisi/fee dan administrasi	291.200	208.100	343.304	302.700
	g. Pemulihan atas cadangan kerugian penurunan nilai	12.000	10.007	20.040	22.000
	h. Pendapatan lainnya	264.200	202.802	221.400	282.102
2.	Beban Operasional Selain Bunga	4.802.104	4.704.404	5.011.400	5.208.102
	a. Penurunan nilai wajar aset keuangan				
	1. Surat berharga	10.000	9.12	19.000	1.242
	2. Kredit				
	3. Surat lain derivatif	8.720	40	8.720	40
	4. Aset keuangan lainnya				
	b. Peningkatan nilai wajar kewajiban keuangan				
	c. Kerugian penjualan aset keuangan				
	1. Surat berharga	102	3	402	10
	2. Kredit				
	3. Aset keuangan lainnya				
	d. Kerugian transaksi spot dan derivatif (realized)	90	9.011	841	9.411
	e. Kerugian penurunan nilai aset keuangan (impairment)				
	1. Surat berharga	22.000		22.000	
	2. Kredit	407.100	408.010	1.002.704	804.770
	3. Pembiayaan syariah				
	4. Aset keuangan lainnya			102.000	40.702
	f. Kerugian terkait risiko operasional	220	100	220	100
	g. Kerugian dari penyertaan dengan equity method				
	h. Komisi/provisi/fee dan administrasi	8.120	4.120	8.120	4.120
	i. Kerugian penurunan nilai aset lainnya (non keuangan)	0	10.002	4.200	10.004
	j. Beban lainnya	810.004	812.100	1.023.117	800.010
	k. Beban pemasar	22.007	20.001	32.302	30.070
	l. Beban tenaga	1.108.270	1.108.302	1.220.010	1.222.004
	Pendapatan (Beban) Operasional Selain Bunga Bersih	(3.270.187)	(3.901.374)	(3.804.016)	(4.405.000)
	LABA (RUGI) OPERASIONAL	1.567.000	1.674.001	1.708.700	1.801.000
	PENGHASILAN DAN BEBAN NON OPERASIONAL				
1.	Keuntungan (kerugian) penjualan aset tetap dan investasi	120	10	500	(200)
2.	Keuntungan (kerugian) penjabaran transaksi valuta asing	(2.207)	(40)	(3.017)	(1.000)
3.	Pendapatan (beban) non operasional lainnya	(2.012)	(1.127)	(2.811)	(1.201)
	LABA (RUGI) NON OPERASIONAL	(4.100)	(1.156)	(5.318)	(2.170)
	LABA (RUGI) TAHUN BERJALAN SEBELUM PAJAK	1.512.012	1.666.000	1.701.004	1.804.000
	Pajak penghasilan				
	a. Taksiran pajak atas laba (beban)	(402.102)	(370.870)	(437.204)	(422.204)
	b. Penghasilan (beban) pajak tangguhan	10.207	20.012	20.000	(2.000)
	LABA (RUGI) TAHUN TAHUN BERJALAN	1.120.000	1.295.007	1.284.000	1.384.212
	PENGHASILAN KOMPREHENSIF LAIN				
	1. Pos-Pos yang Tidak Akan Direklasifikasi ke Laba Rugi				
	a. Keuntungan revaluasi aset tetap		(3.420)		(3.420)
	b. Pengukuran kembali atas program imbalan pasti				
	c. Bagian penghasilan komprehensif lain dari entitas asosiasi			(70)	(700)
	d. Lainnya				
	e. Pajak penghasilan terkait pos-pos yang tidak akan direklasifikasi ke laba rugi				
	2. Pos-Pos yang Akan Direklasifikasi ke Laba Rugi				
	a. Penyesuaian akibat penjabaran laporan keuangan dalam mata uang asing				
	b. Keuntungan (kerugian) dari penjabaran nilai aset keuangan dalam kelompok tersedia untuk dijual	(17.110)	72.72	(18.004)	71.400
	c. Bagian efektif lindung nilai arus kas				
	d. Lainnya				
	e. Pajak penghasilan terkait pos-pos yang akan direklasifikasi ke laba rugi	4.427	(18.420)	4.000	(18.010)
	PENGHASILAN KOMPREHENSIF LAIN TAHUN BERJALAN SETELAH PAJAK	(12.683)	50.902	(13.000)	50.004
	TOTAL LABA (RUGI) KOMPREHENSIF TAHUN BERJALAN	1.211.701	1.211.000	1.208.707	1.420.716
	Laba (Rugi) Bersih Tahun Berjalan yang dapat diatribusikan kepada				
	PEMILIK	1.120.120	1.200.407	1.271.111	1.200.700
	KEPENTINGAN NON PENGENDALI			13.400	10.400
	TOTAL LABA (RUGI) BERSIH TAHUN BERJALAN	1.120.120	1.200.407	1.202.004	1.200.212
	Total Laba (Rugi) Komprehensif Tahun Berjalan yang dapat diatribusikan kepada				
	PEMILIK	1.211.701	1.211.000	1.200.000	1.211.100
	KEPENTINGAN NON PENGENDALI			13.000	10.000
	TOTAL LABA (RUGI) KOMPREHENSIF TAHUN BERJALAN	1.211.701	1.211.000	1.208.707	1.420.716
	TRANSFER LABA (RUGI) KE KANTOR PUSAT DIVISI/A				
	LABA BERSIH PER SAHAM	10.00	11.17	10.10	10.00

LAPORAN RASIO KEUANGAN
PER 30 JUNI 2018 DAN 2017
(dalam %)

		30 JUNI 2018	30 JUNI 2017
Rasio Keuangan			
Konsolidasi			
1.	Kewajiban Penyediaan Modal Minimum (KPMM)	22.04	22.10
2.	Aset produktif bermasalah dan aset non produktif bermasalah terhadap total aset produktif dan aset non produktif	2.25	2.00
3.	Aset produktif bermasalah terhadap total aset produktif	2.40	2.10
4.	Cadangan Kerugian Penurunan Nilai (CKPN) aset keuangan terhadap aset produktif	2.22	1.07
5.	NPL gross	3.01	2.04
6.	NPL net	0.00	0.00
7.	Return on Asset (ROA)	1.82	1.72
8.	Return on Equity (ROE)	7.74	8.02
9.	Net Interest Margin (NIM)	4.72	4.00
10.	Beban Operasional terhadap Pendapatan Operasional (BOPO)	81.32	81.71
11.	Loan to Deposit Ratio (LDR)	88.71	87.61
12.	Net Stable Funding Ratio (NSFR)	10.12	
Individual			
1.	Kewajiban Penyediaan Modal Minimum (KPMM)	21.72	22.42
2.	Aset produktif bermasalah dan aset non produktif bermasalah terhadap total aset produktif dan aset non produktif	2.00	1.07
3.	Aset produktif bermasalah terhadap total aset produktif	2.21	2.00
4.	Cadangan Kerugian Penurunan Nilai (CKPN) aset keuangan terhadap aset produktif	1.74	1.00
5.	NPL gross	2.70	2.00
6.	NPL net	0.74	1.72
7.	Return on Asset (ROA)	1.00	1.70
8.	Return on Equity (ROE)	9.21	8.00
9.	Net Interest Margin (NIM)	4.22	4.42
10.	Beban Operasional terhadap Pendapatan Operasional (BOPO)	80.41	80.20
11.	Loan to Deposit Ratio (LDR)	88.21	82.10
12.	Net Stable Funding Ratio (NSFR)	10.10	
Kepatuhan (Compliance)			
1.	a. Pemenuhan pelanggaran BMPK		
	i. Pihak terkait		
	ii. Pihak tidak terkait		
	b. Pemenuhan pelanggaran BMPK		
	i. Pihak terkait		
	ii. Pihak tidak terkait		
2.	Giro Wajib Minimum (GWM)		
	a. GWM valuta rupiah	8.04	8.02
	b. GWM valuta asing	8.00	8.02
3.	Posisi Devisa Neto (PDN) secara keseluruhan	2.01	2.02

September

PaninBank

Laporan Keuangan Konsolidasian

PT Bank Panin, Tbk. & Entitas Anak

Desember

PaninBank

Laporan Keuangan Konsolidasian

PT Bank Panin, Tbk. & Entitas Anak

LAPORAN POSISI KEUANGAN
PER 31 DESEMBER 2019 DAN 2017
(Dalam Jutaan Rupiah)

No.	POSITOS	INDIVIDUAL		KONSOLIDASIAN	
		31 DES 2019	31 DES 2017	31 DES 2019	31 DES 2017
	ASET				
1	Kas	1.170.611	1.161.382	1.183.125	1.183.888
2	Penempatan pada Bank Indonesia	3.886.589	4.400.173	3.916.757	4.467.147
3	Penempatan pada bank lain	4.219.262	3.294.210	4.259.403	3.468.756
4	Tagihan spot dan derivatif	57.147	5.324	57.147	5.324
5	Surat berharga				
	a. Tersedia untuk dijual	1.822.449	1.922.236	1.934.170	1.970.358
	b. Dimiliki sampai dengan tanggal jatuh tempo	1.396.558	2.362.448	2.387.967	2.387.147
	c. Diperoleh untuk diperdagangkan	1.986.409	10.020.480	4.509.423	14.006.396
	d. Penyertaan yang dikuasai dan jatuh tempo				
6	Surat berharga yang dijual dengan janji dibeli kembali (repo)		9.001.354		9.001.354
7	Tagihan atas surat berharga yang dibeli dengan janji dijual kembali (reverse repo)	13.918.757	7.922.646	13.918.915	7.922.646
8	Tagihan akseptasi	2.487.967	2.377.954	2.487.967	2.377.954
9	Kredit				
	a. Diukur pada nilai wajar melalui laporan rugi/rugi				
	b. Tersedia untuk dijual				
	c. Dimiliki hingga jatuh tempo				
	d. Diperoleh yang dibentuk dan jatuhnya	136.248.767	127.314.000	137.847.975	142.357.381
10	Pembiayaan syariah				
11	Penyertaan	2.209.279	1.922.007	488.103	488.209
12	Cadangan				
13	Cadangan kerugian penurunan nilai aset keuangan -				
	a. Surat berharga		(8.250)	(21.600)	(8.250)
	b. Kredit	(2.604.700)	(2.167.980)	(4.857.500)	(2.409.322)
	c. Lainnya	(420)	(320)	(20.926)	(32.993)
14	Aset tetap komersial	281.777	275.334	329.474	337.284
	Akumulasi penyusutan aset tetap komersial -	(224.295)	(211.900)	(243.888)	(220.983)
15	Aset tetap dan inventaris	16.231.800	14.822.267	16.478.129	15.151.227
	Akumulasi penyusutan aset tetap dan inventaris -	(127.984)	(847.153)	(173.187)	(833.187)
16	Aset non produktif				
	a. Properti terbengkalai	180.122	164.484	180.122	164.484
	b. Aset yang dimiliki oleh	870.279	430.963	1.168.614	443.947
	c. Ditagihkan kepada				
	d. Rekening bank				
	e. Aset antar kantor*				
	i. Melibatkan kegiatan operasional di Indonesia				
	ii. Melibatkan kegiatan operasional di luar Indonesia				
17	Cadangan kerugian penurunan nilai aset non keuangan -				
18	Goodwill			1.216.759	2.040.241
19	Aset lainnya	90.004	204.997	129.630	247.399
20	Aset Pajak	1.212.408	1.192.004	2.016.002	1.942.999
	TOTAL ASET	**98.898.495**	**94.618.282**	**97.204.410**	**213.447.707**
	LIABILITAS DAN EKUITAS				
	LIABILITAS				
1	Giro	3.768.609	3.609.710	3.884.305	3.730.007
2	Tabungan	40.230.172	40.741.114	40.871.899	41.334.982
3	Simpanan berjangka	30.007.600	27.901.005	30.808.424	30.015.417
4	Sertifikat deposito interbank dibayar				
5	Pinjaman dari Bank Indonesia				
6	Pinjaman dari bank lain	642.384	2.304.011	684.351	2.331.164
7	Liabilitas spot dan derivatif	86.002	9.436	86.002	9.436
8	Utang atas surat berharga yang dijual dengan janji dibeli kembali (repo)		9.128.487		9.128.487
9	Utang akseptasi	2.412.206	2.270.987	2.412.206	2.270.987
10	Surat berharga yang diterbitkan	3.882.801	4.104.516	12.268.722	14.882.012
11	Pinjaman yang diterima	4.210.676	4.836.217	10.526.305	9.901.007
12	Setoran jaminan	339.988	318.179	344.318	319.482
13	Liabilitas antar kantor *				
	a. Melibatkan kegiatan operasional di Indonesia				
	b. Melibatkan kegiatan operasional di luar Indonesia				
14	Liabilitas pajak tangguhan				
15	Liabilitas lainnya	2.672.904	2.931.295	3.116.600	3.489.469
16	Cadangan kerugian penurunan nilai				
	TOTAL LIABILITAS	**92.808.350**	**94.147.010**	**105.407.361**	**117.252.006**
	EKUITAS				
17	Modal disetor	3.000.000	3.000.000	3.000.000	3.000.000
	a. Modal yang belum dibeli -	(1.191.256)	(1.191.256)	(1.191.256)	(1.191.256)
	b. Saham yang dibeli kembali (treasury stock) -				
18	Tambahan modal disetor				
	a. Agio	3.444.226	3.444.226	3.444.226	3.444.226
	b. Disagio -				
	c. Modal sumbangan				
	d. Dana setoran modal				
	e. Lainnya			(17.934)	(28.984)
19	Penghasilan komprehensif lain				
	a. Penyesuaian akibat penjabaran laporan keuangan dalam mata uang asing				
	b. Keuntungan (kerugian) dari penjabaran nilai aset keuangan dalam kelompok tersedia untuk dijual	70.984	132.000	70.984	131.256
	c. Bagian efektif lindung nilai arus kas				
	d. Keuntungan (kerugian) aset tetap	1.621.655	6.795.554	2.520.003	6.825.037
	e. Bagian penghasilan komprehensif lain dari entitas asosiasi			1.420	1.320
	f. Pengukuran kembali atas program imbalan pasti	96.340	(217.971)	93.421	(214.021)
	g. Pajak penghasilan terkait dengan penghasilan komprehensif lain	(293.084)	52.284	(294.004)	57.367
	h. Lainnya				
20	Selisih kurs terjemahan				
21	Selisih revaluasi aset tetap komersial				
22	Saldo laba				
23	Cadangan				
	a. Cadangan umum	10.008.000	17.526.400	20.107.000	17.445.000
	b. Cadangan lainnya	140.000	140.000	140.000	140.000
24	Laba/rugi				
	a. Tahun berjalan			1.121.200	1.400.000
	b. Tahun lampau	2.026.404	2.121.211	2.121.000	2.412.404
	TOTAL EKUITAS YANG DAPAT DIATRIBUSIKAN KEPADA PEMILIK	**16.248.419**	**32.403.272**	**27.746.870**	**32.001.800**
25	Kepentingan non pengendali			2.961.322	2.200.921
	TOTAL EKUITAS	**16.248.419**	**32.403.272**	**30.707.192**	**34.206.701**
	TOTAL LIABILITAS DAN EKUITAS	**98.898.495**	**94.618.282**	**97.204.410**	**213.447.707**

LAPORAN LABA RUGI DAN PENGHASILAN KOMPREHENSIF LAINNYA
UNTUK TAHUN YANG BERAKHIR 31 DESEMBER 2019 DAN 2017
(Dalam Jutaan Rupiah)

No.	POSITOS	INDIVIDUAL		KONSOLIDASIAN	
		31 DES 2019	31 DES 2017	31 DES 2019	31 DES 2017
	PENDAPATAN DAN BEBAN OPERASIONAL				
	A. Pendapatan dan Beban Bunga				
1	**Pendapatan Bunga**				
	a. Rupiah	14.260.612	14.736.767	16.512.604	16.872.934
	b. Valuta asing	896.729	908.272	951.607	893.978
2	**Beban Bunga**				
	a. Rupiah	7.131.644	7.504.782	8.100.603	8.757.135
	b. Valuta asing	80.514	75.038	80.514	75.038
	Pendapatan (Beban) Bunga Bersih	**7.944.685**	**7.065.719**	**8.883.497**	**8.933.740**
	B. Pendapatan dan Beban Operasional selain Bunga				
1	**Pendapatan Operasional Selain Bunga**	2.229.227	1.301.434	2.956.903	1.922.765
	a. Peningkatan nilai wajar aset keuangan				
	i. Surat berharga	2.260	(8.580)	2.260	(8.224)
	ii. Kredit				
	iii. Aset lain-derivatif	13.000	3.000	13.000	3.000
	iv. Aset keuangan lainnya				
	b. Penurunan nilai wajar kewajiban keuangan				
	c. Keuntungan penjualan aset keuangan				
	i. Surat berharga	60.368	135.411	60.368	135.411
	ii. Kredit				
	iii. Aset keuangan lainnya				
	d. Keuntungan transaksi spot dan derivatif (realized)	90.601	37.617	90.601	37.617
	e. Dividen	40.014	40.194	15.868	3.119
	f. Keuntungan dari penyertaan dengan equity method			20.847	34.248
	g. Komisi/provisi/fee dan administrasi	377.474	408.081	722.806	854.411
	h. Pemulihan atas cadangan kerugian penurunan nilai	21.000	125.000	314.206	224.204
	i. Pendapatan lainnya	1.624.510	499.133	1.657.745	580.003
2	**Beban Operasional Selain Bunga**	4.128.601	1.337.166	7.464.871	1.801.357
	a. Penurunan nilai wajar aset keuangan				
	i. Surat berharga	121.108	400	121.206	200
	ii. Kredit				
	iii. Aset lain-derivatif	17.388		17.388	
	iv. Aset keuangan lainnya				
	b. Peningkatan nilai wajar kewajiban keuangan				
	c. Kerugian penjualan aset keuangan				
	i. Surat berharga	1.429	672	1.429	1.672
	ii. Kredit				
	iii. Aset keuangan lainnya				
	d. Kerugian transaksi spot dan derivatif (realized)	2.670	3.434	2.670	3.434
	e. Kerugian penurunan nilai aset keuangan (impairment)				
	i. Surat berharga	45.754		75.354	
	ii. Kredit	1.264.750	1.295.238	1.507.360	2.003.440
	iii. Pembiayaan syariah				
	iv. Aset keuangan lainnya			198.951	34.377
	f. Kerugian terkait risiko operasional	90.966	16.771	90.966	16.771
	g. Kerugian dari penyertaan dengan equity method				
	h. Komisi/provisi/fee dan administrasi	17.408	10.028	17.408	10.028
	i. Kerugian penurunan nilai aset lainnya (non keuangan)	220	30.517	120.864	41.000
	j. Beban tenaga kerja	1.028.010	1.026.000	1.030.217	1.026.461
	k. Beban pemasar	36.168	45.000	57.451	65.827
	l. Beban lainnya	2.044.243	2.130.513	2.939.341	2.485.498
	Pendapatan (Beban) Operasional Selain Bunga Bersih	**(2.499.500)**	**(1.963.579)**	**(4.608.968)**	**(2.762.914)**
	LABA (RUGI) OPERASIONAL	**5.294.206**	**5.065.040**	**4.391.629**	**5.080.826**
	PENDAPATAN DAN BEBAN NON OPERASIONAL				
1	Keuntungan (kerugian) penjualan aset tetap dan inventaris	(8.723)	80	(8.528)	(17.276)
2	Keuntungan (kerugian) penjabaran transaksi valuta asing	41.508	51.060	45.945	54.311
3	Pendapatan (beban) non operasional lainnya	57.361	50.116	175.925	172.038
	LABA (RUGI) NON OPERASIONAL	**107.146**	**99.855**	**211.138**	**209.073**
	LABA (RUGI) TAHUN BERJALAN SEBELUM PAJAK	**5.314.028**	**5.067.875**	**4.372.778**	**5.083.455**
	Pajak penghasilan				
	a. Taksiran pajak atas kegiatan	(1.290.152)	(980.460)	(1.470.979)	(984.802)
	b. Penghasilan (beban) pajak tangguhan	71.750	210.612	59.304	(19.153)
	LABA (RUGI) BERSIH TAHUN BERJALAN	**3.095.626**	**4.297.271**	**2.961.103**	**4.079.497**
	PENGHASILAN KOMPREHENSIF LAIN				
	1. Pos-pos yang Tidak Akan Direklasifikasi ke Laba Rugi				
	a. Keuntungan revaluasi aset tetap	106.209	(23.462)	120.501	(1.749)
	b. Penyesuaian kembali atas program imbalan pasti	(22.222)	(50.961)	(23.261)	(56.732)
	c. Bagian penghasilan komprehensif lain dari entitas asosiasi			116	(96)
	d. Lainnya				
	e. Pajak penghasilan terkait pos-pos yang tidak akan direklasifikasi ke laba rugi	(24.998)	22.200	(24.998)	24.102
	2. Pos-pos yang Akan Direklasifikasi ke Laba Rugi				
	a. Penyesuaian akibat penjabaran laporan keuangan dalam mata uang asing				
	b. Keuntungan (kerugian) dari penjabaran nilai aset keuangan dalam kelompok tersedia untuk dijual	(46.088)	30.128	(47.129)	22.984
	c. Bagian efektif lindung nilai arus kas				
	d. Lainnya				
	e. Pajak penghasilan terkait pos-pos yang akan direklasifikasi ke laba rugi	11.224	(6.886)	11.616	(5.731)
	PENGHASILAN KOMPREHENSIF LAIN TAHUN BERJALAN SETELAH PAJAK	**(18.526)**	**(17.927)**	**(18.158)**	**(16.121)**
	TOTAL LABA (RUGI) KOMPREHENSIF TAHUN BERJALAN	**3.766.175**	**3.651.064**	**3.006.857**	**1.953.308**
	Laba (Rugi) Bersih Tahun Berjalan yang dapat diatribusikan kepada:				
	PEMILIK	3.095.626	2.121.211	2.121.000	2.412.404
	KEPENTINGAN NON PENGENDALI			840.103	1.667.093
	TOTAL LABA (RUGI) BERSIH TAHUN BERJALAN	**3.095.626**	**2.121.211**	**2.961.103**	**4.079.497**
	Total Laba (Rugi) Komprehensif Tahun Berjalan yang dapat diatribusikan kepada:				
	PEMILIK	3.766.175	2.021.064	2.053.108	2.344.252
	KEPENTINGAN NON PENGENDALI			953.749	(390.944)
	TOTAL LABA (RUGI) KOMPREHENSIF TAHUN BERJALAN	**3.766.175**	**2.021.064**	**3.006.857**	**1.953.308**
	TRANSFER LABA (RUGI) KE KANTOR PUSAT				
	DIVIDEN				
	LABA BERSIH PER SAHAM	126.62	115.23	128.22	148.19

LAPORAN RASIO KEUANGAN
PER 31 DESEMBER 2019 DAN 2017
(dalam %)

		31 DES 2019	31 DES 2017
	Rasio Kinerja		
	Konsolidasian		
1	Pencapaian Penyediaan Modal Minimum (KPMM)	25.31	27.89
2	Aset produktif bermasalah dan aset non produktif terhadap total aset produktif dan aset non produktif	2.36	1.67
3	Aset produktif bermasalah terhadap total aset produktif	2.49	2.15
4	Cadangan Kerugian Penurunan Nilai (CKPN) aset keuangan terhadap aset produktif	2.21	1.86
5	NPL gross	3.04	2.84
6	NPL net	0.97	0.77
7	Return on Asset (ROA)	2.16	1.81
8	Return on Equity (ROE)	9.23	7.88
9	Net Interest Margin (NIM)	4.84	4.80
10	Rasio Operasional terhadap Pendapatan Operasional (BOPO)	85.27	85.49
11	Loan to Deposit Ratio (LDR)	110.07	94.38
12	Net Stable Funding Ratio (NSFR)	125.28	
	Individual		
1	Pencapaian Penyediaan Modal Minimum (KPMM)	25.48	25.29
2	Aset produktif bermasalah dan aset non produktif terhadap total aset produktif dan aset non produktif	2.19	1.53
3	Aset produktif bermasalah terhadap total aset produktif	2.36	1.71
4	Cadangan Kerugian Penurunan Nilai (CKPN) aset keuangan terhadap aset produktif	2.11	1.56
5	NPL gross	2.87	2.58
6	NPL net	0.79	0.52
7	Return on Asset (ROA)	2.05	1.87
8	Return on Equity (ROE)	16.35	9.81
9	Net Interest Margin (NIM)	4.81	4.49
10	Rasio Operasional terhadap Pendapatan Operasional (BOPO)	75.54	78.79
11	Loan to Deposit Ratio (LDR)	104.15	92.13
12	Net Stable Funding Ratio (NSFR)	118.34	
	Kepatuhan (Compliance)		
1	a. Pemenuhan persiapan modal		
	i. Pihak terkait		
	ii. Pihak tidak terkait	-	-
	b. Pemenuhan persiapan modal		
	i. Pihak terkait		
	ii. Pihak tidak terkait	-	-
2	Giro Wajib Minimum (GWM)		
	a. GWM valuta rupiah	6.33	6.51
	b. GWM valuta asing	8.03	8.50
3	Posisi Devisa Neto (PDN) secara keseluruhan	1.72	2.24

BANK PANIN Syariah 2015-2018

(2015)

Maret

PaninBank Syariah

LAPORAN KEUANGAN
PT BANK PANIN SYARIAH Tbk

AYO ke BANK

iB

LAPORAN POSISI KEUANGAN
PERIODE 31 MARET 2015 DAN 2014
(dalam jutaan rupiah)

No	POS-POS	31 Maret 2015	31 Desember 2014
1.	Kas	3.747	3.738
2.	Penempatan Pada BI		
	- Giro Wadiah	254.259	244.572
	- Sertifikat Bank Indonesia Syariah	1.158.400	1.051.800
3.	Penempatan Pada Bank Lain		
	a. Rupiah	7.422	8.084
	PPAP -/-	(74)	(80)
	b. Valuta asing	-	-
	PPAP -/-	-	-
4.	Surat Berharga Yang Dimiliki		
	a. Rupiah		
	1. Dimiliki hingga jatuh tempo	136.344	136.374
	2. Lainnya	-	-
	PPAP -/-	(68)	(68)
	b. Valuta asing	-	-
	1. Dimiliki hingga jatuh tempo	-	-
	2. Lainnya	-	-
	PPAP -/-	-	-
5.	Piutang Murabahah		
	a. Rupiah		
	a.1. Tidak dengan bank		
	1. Piutang Murabahah	5.893	5.494
	2. Pendapatan Margin Murabahah yang ditangguhkan -/-	(1.003)	(1.108)
	a.2. Tidak terkait dengan bank		
	1. Piutang Murabahah	910.993	991.867
	2. Pendapatan Margin Murabahah yang ditangguhkan -/-	(79.508)	(71.286)
	PPAP -/-	(7.946)	(8.971)
	b. Valuta asing		
	a.1. Tidak dengan bank		
	1. Piutang Murabahah	-	-
	2. Pendapatan Margin Murabahah yang ditangguhkan -/-	-	-
	a.2. Tidak terkait dengan bank		
	1. Piutang Murabahah	-	-
	2. Pendapatan Margin Murabahah yang ditangguhkan -/-	-	-
	PPAP -/-	-	-
6.	Piutang Salam	-	-
	PPAP -/-	-	-
7.	Piutang Istishna'	-	-
	Pendapatan Margin Istishna' yang ditangguhkan -/-	-	-
	PPAP -/-	-	-
8.	Piutang Qardh	12.289	11.979
	PPAP -/-	(123)	(120)
9.	Pembiayaan		
	a. Rupiah		
	a.1. Tidak dengan bank	387	595
	a.2. Tidak terkait dengan bank	4.283.667	4.146.951
	PPAP -/-	(46.448)	(46.837)
	b. Valuta asing		
	b.1. Tidak dengan bank	-	-
	a.2. Tidak terkait dengan bank	-	-
	PPAP -/-	-	-
10.	Penyertaan	-	-
11.	Ijarah		
	a. Aktiva Ijarah	-	-
	b. Akumulasi Penyusutan Amortisasi Aktiva Ijarah -/-	-	-
	PPAP -/-	-	-
12.	Tagihan Lainnya	-	-
	PPAP -/-	-	-
13.	Penyertaan	-	-
	PPAP -/-	-	-
14.	Aktiva tetaliva dalam penyelesaian	-	-
15.	Tanah tetaliva -/-	-	-
16.	Pendapatan Yang Akan Diterima	22.109	22.981
17.	Biaya dibayar dimuka	9.290	1.928
18.	Uang muka pajak	-	-
19.	Aktiva pajak tangguhan	2.340	2.340
20.	Aktiva Tetap	91.708	95.760
	Akumulasi Penyusutan Aktiva Tetap -/-	(21.798)	(20.956)
21.	Agunan yang diambil alih	-	-
22.	Aktiva lain-lain	22.461	22.674
	Total Aktiva	9.442.137	9.267.675

No	POS-POS	31 Maret 2015	31 Desember 2014
1.	Dana Simpanan Wadiah		
	a. Giro Wadiah	352.360	365.861
	b. Tabungan Wadiah	358.575	437.888
2.	Kewajiban segera lainnya	13.236	12.980
3.	Kewajiban Pada Bank Indonesia		
	a. FFI-PS	-	-
	b. Lainnya	-	-
4.	Kewajiban Kepada Bank Lain	979	811
5.	Surat Berharga Yang Diterbitkan	118.000	-
6.	Pembiayaan Proyeksian Yang Diterima		
	a. Rupiah		
	i. Tertkait dengan bank	-	-
	ii. Tidak tertkait dengan bank	-	-
	b. Valuta asing		
	i. Tertkait dengan bank	-	-
	ii. Tidak tertkait dengan bank	-	-
7.	Estimasi kerugian komitmen dan kontinjensi	-	-
8.	Bagian yang masih harus dibayar	18.684	17.468
9.	Taksiran pajak penghasilan	7.345	9.090
10.	Kewajiban pajak tangguhan	-	-
11.	Kewajiban Lainnya	23.802	18.630
12.	Investasi Proyeksian Subordinasi		
	a. Rupiah	-	-
	i. Tertkait dengan bank	-	-
	ii. Tidak tertkait dengan bank	-	-
	b. Valuta asing	-	-
	i. Tertkait dengan bank	-	-
	ii. Tidak tertkait dengan bank	-	-
13.	Rupa-Rupa Pasiva	-	-
14.	Modal Proyeksian	-	-
15.	Hak minoritas	-	-
16.	Dana Investasi Tidak Terikat (Mudharabah Multiaqad)		
	Tabungan Mudharabah	57.709	68.180
	Deposito Mudharabah		
	a.1. Rupiah	4.067.716	4.176.150
	a.2. Valuta asing	-	-
17.	Ekuitas		
	a. Modal Disetor	584.032	582.474
	b. Agio (disagio)	(5.457)	(5.513)
	c. Modal Sumbangan	-	-
	d. Dana Setoran Modal	-	-
	e. Penyesuaian akibat penjabaran laporan keuangan	-	-
	f. Selisih Penilaian Kembali Aktiva Tetap	-	-
	g. Saldo laba (rugi)	113.409	95.834
	Total Pasiva	9.442.137	9.267.675

LAPORAN LABA RUGI
PERIODE 01 JANUARI s/d 31 MARET 2015 & 2014
(dalam jutaan rupiah)

No	POS - POS	31 Maret 2015	31 Maret 2014
I	PENDAPATAN OPERASIONAL	170.006	151.867
	KEGIATAN SYARIAH		
	A. Pendapatan dari Penyaluran Dana	168.233	150.918
	1. Dari Pihak Ketiga/Bukan Bank	152.179	135.928
	a. Pendapatan Margin Murabahah	15.622	21.009
	b. Pendapatan Bersih Salam Paralel	-	-
	c. Pendapatan Bersih Istishna Paralel		
	i. Pendapatan Istishna'	-	-
	ii. Harga Pokok Istishna' -/-	-	-
	d. Pendapatan Sewa Ijarah	-	-
	e. Pendapatan bagi hasil Mudharabah	20.131	24.448
	f. Pendapatan bagi hasil Musyarakah	126.010	23.983
	g. Pendapatan dari penyertaan	-	-
	h. Lainnya	415	2.488
	2. Dari Bank Indonesia	16.345	8.947
	a. Bonus SWBI	215	-
	b. Lainnya	16.129	8.947
	3. Dari bank lain di Indonesia	3.709	840
	a. Bonus dari Bank Syariah lain	-	-
	b. Pendapatan bagi hasil Mudharabah	3.709	840
	i. Tabungan Mudharabah	-	-
	ii. Deposito Mudharabah	-	-
	c. Sertifikat Investasi Mudharabah Antarbank	938	598
	d. Lainnya	2.771	197
	B. Pendapatan Operasional Lainnya	4.794	7.449
	1. Jasa Investasi Terikat (Mudharabah Musyarakah)	-	-
	2. Jasa Investasi	47	32
	3. Pendapatan dari transaksi valuta asing	-	-
	4. Koreksi PPAP	-	1.850
	5. Koreksi Penyisihan Penghapusan Transaksi Rek. Administratif	-	-
	6. Lainnya	4.657	5.567
II	Bagi hasil untuk Investor Dana Investasi Tidak Terikat -/-	108.583	97.279
	1. Pihak ketiga/bukan bank	106.413	95.354
	a. Tabungan Mudharabah	1.232	1.208
	b. Deposito Mudharabah	105.181	94.071
	c. Lainnya	-	-
	2. Bank Indonesia	-	-
	a. FFI-JP Syariah	-	-
	b. Lainnya	-	-
	3. Bank lain di Indonesia dan diluar Indonesia	99	1.205
	a. Tabungan Mudharabah	-	3
	b. Deposito Mudharabah	12	311
	c. Sertifikat Investasi Mudharabah Antarbank	87	841
	d. Lainnya	-	-
III	Pendapatan Operasional setelah distribusi bagi hasil untuk Investor Dana Investasi Tidak Terikat (I - II)	61.423	54.588
	KEGIATAN KONVENSIONAL		
IV	Bagian (pendapatan) penyisihan penghapusan aktiva	249	6.057
V	Bagian (pendapatan) estimasi kerugian komitmen dan kontinjensi		
VI	Bagian Operasional lainnya	28.518	28.412
	a. Bagian bonus Wadiah wadiah	7.900	9.623
	b. Bagian administrasi dan umum	11.284	7.308
	c. Biaya personalia	17.346	12.140
	d. Bagian penurunan nilai surat berharga	-	-
	e. Bagian transaksi valuta asing	-	-
	f. Bagian provisi	449	552
	g. Bagian lainnya	2.573	1.289
VII	LABA (RUGI) OPERASIONAL (III-IV+V+VI)	34.666	5.019
	PENDAPATAN DAN BEBAN NON OPERASIONAL		
VIII	Pendapatan Non Operasional	0	3.972
IX	Beban Non Operasional	52	1
X	LABA (RUGI) NON OPERASIONAL (IX-X)	(52)	3.967
XI	LABA (RUGI) TAHUN BERJALAN (VII+VIII)	34.614	14.186
XII	Taksiran Pajak Penghasilan -/-	8.140	3.546
XIII	LABA (RUGI) BERSIH	26.474	10.640
XIV	Hak Minoritas -/-	-	-
XV	Saldo Laba(Rugi) Awal Tahun	86.935	85.193
XVI	Dividen	-	-
XVII	Lainnya	000	000
XVIII	Dividen dalam rangka Kuasi rengantasan	-	-
XIX	Saldo Laba(rugi) Akhir Periode	113.409	95.833
	PENDAPATAN KOMPREHENSIF LAIN		
	a. Penyesuaian nilaian revaluasi tetap aset tetap dan aset tidak berwujud	-	-
	b. Keuntungan dan kerugian aktuarial atas program imbalan pasti	-	-
	c. Selisih kurs dari Penjabaran Laporan Keuangan dari entitas asing	-	-
	d. Penyesuaian nilai wajar dari aset keuangan dalam kategori "tersedia untuk dijual"	-	-
	e. Bagian pengendalian komprehensif dari dari entitas asosiasi dan pengendalian bersama entitas	-	-
	f. Lainnya	-	-
	Total Laba Komprehensif Tahun Berjalan		
	TOTAL LABA RUGI TAHUN BERJALAN	115.409	96.033
XX	LABA BERSIH PER SAHAM	3.32	4.31

TABEL PERHITUNGAN RASIO KEUANGAN
PERIODE 01 JANUARI s/d 31 MARET 2015 & 2014
(dalam jutaan rupiah)

No	POS-POS	31 Maret 2015	31 Maret 2014
I	Permodalan		
1	a. CAR (KPMM) dengan memperhitungkan risiko pembiayaan pelaporan dana	24.71%	31.15%
	b. CAR (KPMM) dengan memperhitungkan risiko pembiayaan pelaporan dana dan risiko pasar	24.71%	31.15%
2	Aset Tetap terhadap Modal	4.58%	4.58%
II	Aktiva Produktif		
1	Aktiva Produktif Bermasalah (NPA)	0.07%	0.01%
2	a. NPF Gross	0.88%	1.05%
	b. NPF Net	0.04%	0.04%
3	PPA Produktif terhadap Aktiva Produktif	0.98%	0.76%
4	Pemenuhan PPA Produktif	100.00%	100.00%
5	Pemenuhan PPA Non Produktif	0.00%	0.00%
III	Rentabilitas		
1	ROA	0.58%	1.05%
2	ROE	7.39%	5.27%
3	NIM/NOM (Net Core Operational Margin)	0.59%	4.10%
4	BOPO/BEP (Operational Efficiency Ratio)	79.10%	90.87%
IV	Likuiditas		
1	Quick Ratio	44.71%	66.21%
2	Aset Bank Pasiva (DRA) terhadap DPK	2.24%	23.42%
3	Deposan Kit terhadap DPK	37.78%	30.22%
4	Pinjaman to Deposit Ratio	93.27%	112.84%
V	Kepatuhan & Lingkungan		
1	a. Persentase Pelanggaran BMPK		
	a.1. Pihak Terkait	0.00%	0.00%
	a.2. Pihak Tidak Terkait	0.00%	0.00%
	b. Persentase Pelanggaran BMPK		
	a.1. Pihak Terkait	0.00%	0.00%
	a.2. Pihak Tidak Terkait	0.00%	0.00%
2	GWM Rupiah	5.00%	5.00%
3	PDN	0.00%	0.00%

Juni

PaninBank Syariah

LAPORAN KEUANGAN
PT BANK PANIN SYARIAH Tbk

AYO ke BANK

LAPORAN POSISI KEUANGAN (NERACA)
Tanggal : 30 Juni 2015 dan 31 Desember 2014
(dalam jutaan rupiah)

No	POS-POS	30 Juni 2015	31 Desember 2014
ASET			
1.	Kas	16.676	9.758
2.	Penempatan pada Bank Indonesia	962.930	1.248.472
3.	Penempatan pada bank lain	447	772
4.	Tagihan spot dan forward	-	-
5.	Surat berharga dimiliki	298.413	158.574
6.	Tagihan atas surat berharga yang dibeli dengan janji dijual kembali (reverse repo)	-	-
7.	Tagihan akseptasi	-	-
8.	Piutang	-	-
	a. Piutang murabahah	619.137	698.482
	b. Pembiayaan margin murabahah yang ditangguhkan -/-	62.794	72.484
	c. Piutang istishna'	-	-
	d. Pembiayaan margin istishna' yang ditangguhkan -/-	-	-
	e. Piutang ijarah	11.235	11.970
	f. Piutang sewa	-	-
9.	Pembiayaan bagi hasil	-	-
	a. Mudharabah	998.589	865.203
	b. Musyarakah	3.872.539	3.250.980
	c. Lainnya	-	-
10.	Pembiayaan sewa	-	-
	a. Aset ijarah	-	-
	b. Akumulasi penyusutan /amortisasi -/-	-	-
	c. Cadangan Kerugian Penurunan Nilai -/-	-	-
11.	Penyertaan	-	-
12.	Cadangan kerugian penurunan nilai aset produktif -/-	-	-
	a. Individual	-	-
	b. Kolektif	71.565	57.081
13.	Aset tetap berwujud	4.589	2.958
	Akumulasi amortisasi -/-	1.623	1.139
14.	Sewa	-	-
15.	Aset istishna' dalam penyelesaian	-	-
	Termin istishna' -/-	-	-
16.	Aset lain-lain dan inventaris	52.341	50.765
	Akumulasi penyusutan -/-	22.675	20.904
17.	Properti terbengkalai	-	-
18.	Aset yang dianiat ada	-	-
19.	Rekening tunda	-	-
20.	Aset antar kantor	-	-
	a. Kegiatan operasional di Indonesia	-	-
	b. Kegiatan operasional di luar Indonesia	-	-
21.	Cadangan kerugian penurunan nilai aset lainnya -/-	-	-
22.	Penadaan	-	-
23.	Aset pajak tangguhan	1.370	1.371
24.	Aset lainnya	60.379	62.918
	TOTAL ASET	6.711.216	6.206.305
LIABILITAS DAN EKUITAS			
1.	Dana simpanan wadiah		
	a. Giro	553.760	390.880
	b. Tabungan	297.532	437.999
2.	Dana investasi non profit sharing		
	a. Giro	-	-
	b. Tabungan	63.086	98.185
	c. Deposito	4.638.999	4.179.150
3.	Liabilitas kepada Bank Indonesia	-	-
4.	Liabilitas kepada bank lain	963	911
5.	Liabilitas spot dan forward	-	-
6.	Surat berharga diterbitkan	-	-
7.	Liabilitas akseptasi	-	-
8.	Pembiayaan diterima	-	-
9.	Setoran jaminan	71	61
10.	Liabilitas antar kantor	-	-
	a. Kegiatan operasional di Indonesia	-	-
	b. Kegiatan operasional di luar Indonesia	-	-
11.	Liabilitas pajak tangguhan	-	-
12.	Liabilitas lainnya	47.439	53.134
13.	Dana investasi profit sharing		
	TOTAL LIABILITAS	**5.602.859**	**5.130.188**
EKUITAS			
14.	Modal disetor		
	a. Modal dasar	995.046	982.474
	b. Modal yang belum disetor -/-	-	-
	c. Saham yang dibeli kembali (treasury stock) -/-	-	-
15.	Tambahan modal disetor		
	a. Agio	1.005	747
	b. Disagio -/-	7.360	7.360
	c. Modal sumbangan	-	-
	d. Dana setoran modal	-	-
	e. Lainnya	-	-
16.	Pendapatan (kerugian) komprehensif lain		
	a. Penyesuaian akibat penjabaran laporan keuangan dalam mata uang asing	-	-
	b. Keuntungan (kerugian) dari pendaftaran nilai aset keuangan dalam kelompok tersedia untuk dijual	(270)	-
	c. Bagian efektif lindung nilai arus kas	-	-
	d. Selisih penilaian kembali aset tetap	-	-
	e. Bagian pendapatan komprehensif lain dari entitas asosiasi	-	-
	f. Keuntungan (kerugian) aktuarial program imbalan pasti	4.739	4.739
	g. Pajak penghasilan terkait dengan laba komprehensif lain	(1.185)	(1.185)
	h. Lainnya	-	-
17.	Selisih kurs penjabaran	-	-
18.	Selisih restrukturisasi entitas sepengendali	-	-
19.	Ekuitas Lainnya	-	-
20.	Cadangan	-	-
	a. Cadangan umum	-	-
	b. Cadangan tujuan	15.000	999
21.	Laba (rugi)		
	a. Laba (rugi) tahun-tahun lalu	91.239	25.299
	b. Laba (rugi) tahun berjalan	29.266	15.939
	TOTAL EKUITAS YANG DAPAT DIATRIBUSIKAN KEPADA BANK		
22.	Kepentingan non pengendali (minority interest)	-	-
	TOTAL EKUITAS	1.108.357	1.076.117
	TOTAL LIABILITAS DAN EKUITAS	6.711.216	6.206.305

LAPORAN LABA RUGI DAN PENDAPATAN KOMPREHENSIF LAINNYA
Periode sdl 30 Juni 2015 dan 2014
(dalam jutaan rupiah)

No	POS-POS	30 Juni 2015	30 Juni 2014
PENDAPATAN DAN BEBAN OPERASIONAL			
A. Pendapatan dan Beban Operasional dari Penyaluran Dana			
1.	Pendapatan Penyaluran Dana	237.348	212.865
	a. Rupiah	237.348	212.865
	i. Pendapatan dari pudang	30.089	60.527
	- Murabahah	29.314	60.415
	- Istishna'	-	-
	- Ijarah	775	108
	ii. Pendapatan dari bagi hasil	207.259	151.479
	- Mudharabah	62.555	51.811
	- Musyarakah	219.040	79.767
	iii. Lainnya	28.991	19.860
	b. Valuta asing	-	-
	i. Pendapatan dari pudang	-	-
	- Murabahah	-	-
	- Istishna'	-	-
	- Ijarah	-	-
	ii. Pendapatan dari bagi hasil	-	-
	- Mudharabah	-	-
	- Musyarakah	-	-
	iii. Lainnya	-	-
2.	**Bagi Hasil Untuk Pemilik Dana Investasi -/-**	209.338	119.697
	a. Rupiah	209.338	119.697
	i. Non profit sharing	-	-
	ii. Profit sharing	-	-
	b. Valuta asing	-	-
	i. Non profit sharing	-	-
	ii. Profit sharing	-	-
3.	**Pendapatan setelah distribusi bagi hasil**	**128.012**	**93.168**
B. Pendapatan dan Beban Operasional selain Pengaluran Dana			
1.	**Pendapatan Operasional lainnya**	**96.327**	**27.508**
	a. Peningkatan nilai wajar aset keuangan	-	-
	i. Surat berharga	-	-
	ii. Spot dan forward	-	-
	b. Keuntungan penjualan aset	-	-
	i. Surat berharga	-	-
	ii. Aset ijarah	-	-
	c. Keuntungan transaksi spot dan forward (realized)	-	-
	d. Pendapatan bank selaku mudharib dalam mudharabah musyarakah	-	-
	e. Keuntungan dari penyertaan dengan equity method	-	-
	f. Dividen	-	-
	g. Komisi/provisi/fee dan administrasi	13.508	16.565
	h. Pemulihan atas cadangan kerugian penurunan nilai	82.467	8.915
	i. Pendapatan lainnya	352	22
2.	**Beban Operasional lainnya**	**185.011**	**94.440**
	a. Beban bonus wadiah	16.171	16.033
	b. Penurunan nilai wajar aset keuangan	-	-
	i. Surat berharga	-	-
	ii. Spot dan forward	-	-
	c. Kerugian penjualan aset	-	-
	i. Surat berharga	-	-
	ii. Aset ijarah	-	-
	d. Kerugian transaksi spot dan forward (realized)	-	-
	e. Kerugian penurunan nilai aset keuangan (impairment)	-	-
	i. Surat berharga	-	-
	ii. Pembiayaan dari pudang	63.299	11.458
	iii. Pembiayaan bagi hasil	34.919	25.397
	iv. Aset keuangan lainnya	4	1
	f. Kerugian terkait risiko operasional	-	-
	g. Kerugian dari penyertaan dengan equity method	-	-
	h. Komisi/provisi/fee dan administrasi	-	-
	i. Kerugian penurunan nilai aset lainnya (non keuangan)	-	-
	j. Beban tenaga kerja	38.225	25.040
	k. Beban promosi	1.360	2.952
	l. Beban lainnya	31.124	20.999
3.	**Pendapatan (Beban) Operasional lainnya**	**(88.674)**	**(66.934)**
	LABA (RUGI) OPERASIONAL	**38.538**	**28.574**
PENDAPATAN DAN BEBAN NON OPERASIONAL			
1.	Keuntungan (kerugian) penjualan aset tetap dan inventaris	-	-
2.	Keuntungan (kerugian) penjabaran transaksi valuta asing	-	-
3.	Pendapatan (beban) non operasional lainnya	(216)	5.345
	LABA (RUGI) NON OPERASIONAL	**(216)**	**5.345**
	LABA (RUGI) TAHUN BERJALAN	**38.322**	**33.919**
	Pajak penghasilan		
	a. Taksiran pajak tahun berjalan	8.759	8.480
	b. Penyesuaian (beban) pajak tangguhan	-	-
	LABA (RUGI) TAHUN BERJALAN SETELAH PAJAK BERSIH	**29.266**	**25.439**
	PENGHASILAN KOMPREHENSIF LAIN		
1.	**Pos-pos yang tidak akan direklasifikasi ke laba rugi**		
	a. Keuntungan revaluasi aset tetap	-	-
	b. Keuntungan (kerugian) aktuarial program imbalan pasti	(270)	-
	c. Bagian pendapatan komprehensif lain dari entitas asosiasi	-	-
	d. Lainnya	-	-
	e. Pajak penghasilan terkait pos-pos yang tidak akan direklasifikasi ke laba rugi	68	-
2.	**Pos-pos yang akan direklasifikasi ke laba rugi**		
	a. Penyesuaian akibat penjabaran laporan keuangan dalam mata uang asing	-	-
	b. Keuntungan (kerugian) dari pendaftaran nilai aset keuangan dalam kelompok tersedia untuk dijual	(270)	-
	c. Bagian efektif dari lindung nilai arus kas	-	-
	d. Lainnya	-	-
	e. Pajak penghasilan terkait pos-pos yang akan direklasifikasi ke laba rugi	68	-
	PENGHASILAN KOMPREHENSIF LAIN TAHUN BERJALAN - NET PAJAK PENGHASILAN TERKAIT	(540)	-
	TOTAL LABA (RUGI) KOMPREHENSIF TAHUN BERJALAN	**28.826**	**25.439**
	Laba yang dapat diatribusikan kepada :		
	PEMILIK	29.266	25.439
	KEPENTINGAN NON PENGENDALI	-	-
	TOTAL LABA TAHUN BERJALAN	29.266	25.439
	Total Penghasilan Komprehensif lain yang dapat diatribusikan kepada :		
	PEMILIK	(540)	-
	KEPENTINGAN NON PENGENDALI	-	-
	TOTAL PENGHASILAN KOMPREHENSIF LAIN TAHUN BERJALAN	(540)	-
	DIVIDEN	-	-
	LABA BERSIH PER SAHAM *)	**2.91**	**3.15**

LAPORAN RASIO KEUANGAN
Periode 30 Juni 2015 dan 2014
(dalam jutaan rupiah)

No	POS-POS	30 Juni 2015	30 Juni 2014
Rasio Kinerja			
1.	Kewajiban Penyediaan Modal Minimum (KPMM)	21.17%	20.52%
2.	Aset produktif bermasalah dan aset non produktif bermasalah terhadap total aset produktif dan aset non produktif	0.78%	0.79%
3.	Aset produktif bermasalah terhadap total aset produktif	0.78%	0.79%
4.	Cadangan Kerugian Penurunan Nilai (CKPN) aset keuangan terhadap aset produktif	1.07%	1.09%
5.	NPF gross	0.91%	0.76%
6.	NPF net	0.55%	0.57%
7.	Return On Assets (ROA)	1.22%	1.54%
8.	Return On Equity (ROE)	5.44%	4.80%
9.	Net Imbalan (NI)	3.67%	5.08%
10.	Net Operating Margin (NOM)	1.24%	1.38%
11.	Biaya Operasional terhadap Pendapatan Operasional (BOPO)	86.80%	75.58%
12.	Pembiayaan bagi hasil terhadap total pembiayaan	89.90%	77.78%
13.	Financing to Deposit Ratio (FTD)	97.58%	140.67%
Kepatuhan (Compliance)			
1.	a. Persentase Pelanggaran BMPO		
	a.1. Pihak Terkait	0.00%	0.00%
	a.2. Pihak Tidak Terkait	0.00%	0.00%
	b. Persentase Pelampauan BMPO		
	b.1. Pihak Terkait	0.00%	0.00%
	b.2. Pihak Tidak Terkait	0.00%	0.00%
2.	GWM Rupiah		
	a. GWM rupiah	5.20%	5.20%
	b. GWM valuta asing	0.00%	0.00%
3.	Posisi Devisa Netto (PDN) secara keseluruhan	0.00%	0.00%

September

PaninBank Syariah

LAPORAN KEUANGAN
PT BANK PANIN SYARIAH Tbk

ke BANK

LAPORAN POSISI KEUANGAN (NERACA)
PER 30 SEPTEMBER 2015 DAN 31 DESEMBER 2014
(dalam jutaan rupiah)

No	POS-POS	30 September 2015	31 Desember 2014
ASET			
1.	Kas	13.758	8.758
2.	Penempatan pada Bank Indonesia	1.190.844	1.246.472
3.	Penempatan pada bank lain	341	773
4.	Tagihan spot dan forward	-	-
5.	Surat berharga diterima	302.010	136.574
6.	Tagihan atas surat berharga yang dibeli dengan janji dijual kembali (reverse repo)	-	-
7.	Tagihan akseptasi	-	-
8.	Piutang	-	-
	a. Piutang murabahah	448.310	608.402
	b. Pembiayaan margin murabahah yang ditangguhkan (-)	40.468	72.484
	c. Piutang istishna'	-	-
	d. Pembiayaan margin istishna' yang ditangguhkan (-)	-	-
	e. Piutang ijarah	7.294	11.973
	f. Piutang sewa	-	-
9.	Pembiayaan bagi hasil	-	-
	a. Musyarakah	1.840.360	865.323
	b. Mudharabah	4.676.928	3.266.900
	c. Lainnya	-	-
10.	Pembiayaan sewa	-	-
	a. Aset ijarah	-	-
	b. Akumulasi penyusutan ijarah/sewa (-)	-	-
	c. Cadangan Kerugian Penurunan Nilai (-)	-	-
11.	Persediaan	-	-
12.	Cadangan kerugian penurunan nilai aset produktif (-)	-	-
	a. individual	-	-
	b. kolektif	86.316	57.081
13.	Aset tidak berwujud	4.580	2.805
	Akumulasi amortisasi (-)	1.852	1.135
14.	Salam	-	-
15.	Aset istishna' dalam penyelesaian	-	-
	Termin istishna (-)	-	-
16.	Aset tetap dan inventaris	47.216	30.765
	Akumulasi penyusutan (-)	18.915	20.604
17.	Properti terbengkalai	-	-
18.	Aset yang diambil alih	-	-
19.	Rekening tunda	-	-
20.	Aset antar kantor	-	-
	a. Tagihan operasional di Indonesia	-	-
	b. Tagihan operasional di luar Indonesia	-	-
21.	Cadangan kerugian penurunan nilai aset lainnya (-)	-	-
22.	Penyertaan	-	-
23.	Aset pajak tangguhan	1.452	1.371
24.	Aset lainnya	23.291	10.810
	TOTAL ASET	7.861.421	6.296.581
LIABILITAS DAN EKUITAS			
1.	Giro wadiah		
	a. Giro	240.859	395.881
	b. Tabungan	834.210	427.888
2.	Giro investasi non profit sharing	-	-
	a. Giro	-	-
	b. Tabungan	80.996	88.180
	c. Deposito	4.818.672	4.178.182
3.	Liabilitas kepada Bank Indonesia	-	-
4.	Liabilitas kepada bank lain	2.140	910
5.	Liabilitas spot dan forward	-	-
6.	Surat berharga diterbitkan	100.000	-
7.	Liabilitas akseptasi	-	-
8.	Pembiayaan diterima	-	-
9.	Setoran jaminan	79	61
10.	Liabilitas antar kantor	-	-
	a. Tagihan operasional di Indonesia	-	-
	b. Tagihan operasional di luar Indonesia	-	-
11.	Liabilitas pajak tangguhan	-	-
12.	Liabilitas lainnya	47.421	53.134
13.	Dana investasi profit sharing	-	-
	TOTAL LIABILITAS	5.924.642	5.136.188
EKUITAS			
14.	Modal disetor		
	a. Modal dasar	585.011	382.474
	b. Modal yang belum disetor (-)	-	-
	c. Saham yang dibeli kembali (treasury stock) (-)	-	-
15.	Tambahan modal disetor		
	a. Agio	1.231	747
	b. Disagio (-)	7.380	7.380
	c. Modal sumbangan	-	-
	d. Dana setoran modal	-	-
	e. Lainnya	-	-
16.	Penyesuaian akibat penjabaran laporan keuangan dalam mata uang asing	-	-
	a. Keuntungan (kerugian) dari penjabaran nilai aset keuangan dalam valuta asing lainnya	(2.955)	-
	b. Bagian efektif lindung nilai arus kas	-	-
	c. Selisih penilaian kembali aset tetap	22.130	-
	d. Bagian pendapatan komprehensif lain dari entitas asosiasi	-	-
	e. Keuntungan (kerugian) aktuaria program manfaat pasti	4.739	4.739
	f. Pajak penghasilan terkait dengan data komprehensif lain	(5.162)	(1.184)
	g. Lainnya	-	-
17.	Selisih kurs kegiatan luar negeri	-	-
18.	Selisih restrukturisasi entitas sepengendali	-	-
19.	Ekuitas Lainnya	-	-
20.	Cadangan		
	a. Cadangan umum	-	-
	b. Cadangan tujuan	15.000	900
21.	Laba (rugi)		
	a. Laba (rugi) tahun-tahun lalu	81.238	25.394
	b. Laba (rugi) tahun berjalan	41.939	75.939
	TOTAL EKUITAS YANG DAPAT DIATRIBUSIKAN KEPADA BANK		
22.	Kepentingan non pengendali (minority interest)	-	-
	TOTAL EKUITAS	1.936.780	1.159.317
	TOTAL LIABILITAS DAN EKUITAS	7.861.421	6.296.581

LAPORAN LABA RUGI DAN PENDAPATAN KOMPREHENSIF LAINNYA
UNTUK PERIODE SEMBILAN BULAN YANG BERAKHIR PADA TANGGAL 30 SEPTEMBER 2015 DAN 2014
(dalam jutaan rupiah)

No	POS-POS	30 September 2015	30 September 2014
PENDAPATAN DAN BEBAN OPERASIONAL			
A. Pendapatan dan Beban Operasional dari Penyaluran Dana			
1. Pendapatan Penyaluran Dana		526.787	368.863
a. Rupiah		522.787	360.863
i. Pendapatan dari piutang		42.872	34.404
- Murabahah		41.514	34.189
- Istishna'		-	-
- Ijarah		1.158	215
ii. Pendapatan dari bagi hasil		434.151	249.982
- Mudharabah		97.472	83.158
- Musyarakah		336.679	166.824
iii. Lainnya		43.764	27.237
b. Valuta asing		-	-
i. Pendapatan dari piutang		-	-
- Murabahah		-	-
- Istishna'		-	-
- Ijarah		-	-
ii. Pendapatan dari bagi hasil		-	-
- Mudharabah		-	-
- Musyarakah		-	-
iii. Lainnya		-	-
2. Bagi Hasil Untuk Pemilik Dana Investasi (-)		312.288	187.760
a. Rupiah		312.288	187.760
i. Non profit sharing		312.288	187.760
ii. Profit sharing		-	-
b. Valuta asing		-	-
i. Non profit sharing		-	-
ii. Profit sharing		-	-
3. Pendapatan setelah dikurangi bagi hasil		208.501	162.099
B. Pendapatan dan Beban Operasional selain Penyaluran Dana			
1. Pendapatan Operasional lainnya		193.616	47.421
a. Peningkatan nilai wajar aset keuangan		-	-
i. Surat berharga		-	-
ii. Spot dan forward		-	-
b. Keuntungan penjualan aset		-	-
i. Surat berharga		-	-
ii. Aset ijarah		-	-
c. Keuntungan transaksi spot dan forward (realized)		-	-
d. Pendapatan bank sebagai mudharib dalam mudharabah musyarakah		-	-
e. Keuntungan dari penyertaan dengan equity method		-	-
f. Dividen		-	-
g. Komisi/provisi/fee dan administrasi		16.231	25.240
h. Pemulihan atas cadangan kerugian penurunan nilai		80.914	15.144
i. Pendapatan lainnya		446	47
2. Beban Operasional lainnya		267.820	149.620
a. Beban bonus wadiah		34.125	18.038
b. Penurunan nilai wajar aset keuangan		-	-
i. Surat berharga		-	-
ii. Spot dan forward		-	-
c. Kerugian penjualan aset		-	-
i. Surat berharga		-	-
ii. Aset ijarah		-	-
d. Kerugian transaksi spot dan forward (realized)		-	-
e. Kerugian penurunan nilai aset keuangan (impairment)		-	-
i. Surat berharga		-	-
ii. Pembiayaan dari piutang		73.088	20.002
iii. Pembiayaan bagi hasil		94.404	94.972
iv. Aset keuangan lainnya		3	1
f. Kerugian terkait risiko operasional		-	-
g. Kerugian dari penyertaan dengan equity method		-	-
h. Komisi/provisi/fee dan administrasi		-	-
i. Kerugian penurunan nilai aset lainnya (non keuangan)		-	-
j. Beban tenaga kerja		56.591	38.658
k. Beban pemasaran		2.446	2.466
l. Beban lainnya		45.323	32.883
3. Pendapatan (Beban) Operasional lainnya		(74.204)	(102.199)
LABA (RUGI) OPERASIONAL		66.276	60.476
PENDAPATAN DAN BEBAN NON OPERASIONAL			
1. Keuntungan (kerugian) penjualan aset tetap dan inventaris		-	-
2. Keuntungan (kerugian) penjabaran transaksi valuta asing		-	-
3. Pendapatan (beban) non operasional lainnya		(402)	3.502
LABA (RUGI) NON OPERASIONAL		(402)	3.502
LABA (RUGI) TAHUN BERJALAN		65.874	64.018
Pajak penghasilan			
a. Taksiran pajak tahun berjalan		13.346	15.240
b. Penagihan (beban) pajak tangguhan		-	-
LABA (RUGI) TAHUN BERJALAN SETELAH PAJAK BERSIH		41.939	48.878
PENGHASILAN KOMPREHENSIF LAIN			
1. Pos-pos yang tidak akan direklasifikasi ke laba rugi			
a. Keuntungan revaluasi aset tetap		22.130	-
b. Keuntungan (kerugian) aktuarial program imbalan pasti		-	-
c. Bagian pendapatan komprehensif lain dari entitas asosiasi		-	-
d. Lainnya		-	-
e. Pajak penghasilan terkait pos-pos yang tidak akan direklasifikasi ke laba rugi		(5.5)	-
2. Pos-pos yang akan direklasifikasi ke laba rugi			
a. Penyesuaian akibat penjabaran laporan keuangan dalam mata uang asing		-	-
b. Keuntungan (kerugian) dari penjabaran nilai aset keuangan dalam valuta asing lainnya	(2.955)	-	-
c. Bagian efektif dari lindung nilai arus kas	-	-	-
d. Lainnya	-	-	-
e. Pajak penghasilan terkait pos-pos yang akan direklasifikasi ke laba rugi	593		
PENGHASILAN KOMPREHENSIF LAIN TAHUN BERJALAN - NET PAJAK PENGHASILAN TERKAIT	19.512		
TOTAL LABA (RUGI) KOMPREHENSIF TAHUN BERJALAN	61.451	48.878	
Laba yang dapat diatribusikan kepada :			
PEMILIK	41.939	48.878	
KEPENTINGAN NON PENGENDALI			
TOTAL LABA TAHUN BERJALAN	41.939	48.878	
Total Penghasilan Komprehensif lain yang dapat diatribusikan kepada			
PEMILIK	19.512	-	
KEPENTINGAN NON PENGENDALI			
TOTAL PENGHASILAN KOMPREHENSIF LAIN TAHUN BERJALAN	19.512		
DIVIDEN			
LABA BERSIH PER SAHAM (dalam rupiah penuh)	5,23	5,20	

TABEL PERHITUNGAN RASIO KEUANGAN
PERIODE SEMBILAN BULAN YANG BERAKHIR PADA TANGGAL 30 SEPTEMBER 2015 dan 2014
(dalam jutaan rupiah)

No	POS-POS	30 September 2015	30 September 2014
Rasio Kinerja			
1.	Kewajiban Penyediaan Modal Minimum (KPMM)	21,44%	26,18%
2.	Aset produktif bermasalah dan aset non produktif bermasalah terhadap total aset produktif dan aset non produktif	1,99%	0,99%
3.	Aset produktif bermasalah terhadap total aset produktif	1,59%	0,85%
4.	Cadangan Kerugian Penurunan Nilai (CKPN) aset keuangan terhadap aset produktif	1,23%	1,23%
5.	NPF gross	1,35%	0,84%
6.	NPF net	1,24%	0,43%
7.	Return On Assets (ROA)	1,10%	1,63%
8.	Return On Equity (ROE)	8,19%	8,86%
9.	Net Imbalan (NI)	3,01%	4,34%
10.	Net Operating Margin (NOM)	3,19%	3,93%
11.	Biaya Operasional terhadap Pendapatan Operasional (BOPO)	88,15%	73,88%
12.	Pembiayaan bagi hasil terhadap total pembiayaan	82,98%	82,27%
13.	Financing to Deposit Ratio (FDR)	98,10%	77,08%
Kepatuhan (Compliance)			
1.	a. Pelanggaran BMPO		
	a.1. Pihak Terkait	0,00%	0,00%
	a.2. Pihak Tidak Terkait	0,00%	0,00%
	b. Pelanggaran Pelampauan BMPO		
	b.1. Pihak Terkait	0,00%	0,00%
	b.2. Pihak Tidak Terkait	0,00%	0,00%
2.	GWM Rupiah		
	a. GWM rupiah	5,20%	5,20%
	b. GWM valuta asing	0,00%	0,00%
3.	Posisi Devisa Neto (PDN) secara keseluruhan	0,00%	0,00%

Desember

PaninBank Syariah

LAPORAN KEUANGAN
PT BANK PANIN SYARIAH Tbk

AYO ke BANK

iB

LAPORAN POSISI KEUANGAN (NERACA)
31 DESEMBER 2016, 2014 DAN 1 JANUARI 2014 (1 DESEMBER 2013)
(dalam jutaan rupiah)

No	POS-POS	31 Desember 2016	31 Desember 2014*	1 Januari 2014 / 31 Desember 2013 *)
ASET				
1.	Kas	17.424	3.708	4.850
2.	Penempatan pada Bank Indonesia	1.041.962	1.231.472	1.277.860
3.	Penempatan pada bank lain	131	772	412
4.	Tagihan spot dan forward	-	-	-
5.	Surat berharga tersedia	333.430	131.074	127.307
6.	Tagihan atas surat berharga yang dibeli dengan janji dijual kembali (reverse repo)	-	-	-
7.	Tagihan akseptasi	-	-	-
8.	Piutang	-	-	-
	a. Piutang murabahah	828.949	598.492	1.400.865
	b. Pendapatan margin murabahah yang ditangguhkan -/-	69.750	72.484	161.417
	c. Piutang istishna'	-	-	-
	d. Pendapatan margin istishna' yang ditangguhkan -/-	-	-	-
	e. Piutang ijarah	1.041	11.070	-
	f. Piutang sewa	-	-	-
9.	Pembiayaan bagi hasil	-	-	-
	a. Mudharabah	1.040.814	855.203	863.817
	b. Musyarakah	4.138.108	3.200.985	657.427
	c. Lainnya	-	-	-
10.	Pembiayaan sewa	-	-	-
	a. Aset ijarah	-	-	-
	b. Akumulasi penyusutan ijarah/sewa -/-	-	-	-
	c. Cadangan kerugian Perusahaan Sewa -/-	-	-	-
11.	Persediaan	-	-	-
12.	Cadangan kerugian penurunan nilai aset produktif -/-	-	-	-
	a. Individual	-	-	-
	b. Kolektif	36.091	37.391	24.980
13.	Aset tidak berwujud	5.028	2.808	2.740
	Akumulasi amortisasi -/-	2.149	1.539	440
14.	Sewa	-	-	-
15.	Aset istishna dalam penyelesaian	-	-	-
	Termin istishna -/-	-	-	-
16.	Aset tetap dan inventaris	73.100	50.765	49.227
	Akumulasi penyusutan -/-	18.961	20.864	17.711
17.	Property terbengkalai	-	-	-
18.	Aset yang diambil alih	-	-	-
19.	Rekening tunda	-	-	-
20.	Aset antar kantor	-	-	-
	a. Kegiatan operasional di Indonesia	-	-	-
	b. Kegiatan operasional di luar Indonesia	-	-	-
21.	Cadangan kerugian penurunan nilai aset lainnya -/-	-	-	-
22.	Pertelaan	-	-	-
23.	Aset pajak tangguhan	3.472	1.373	2.016
24.	Aset lainnya	58.123	43.816	16.168
	TOTAL ASET	7.124.231	6.236.384	4.952.310
LIABILITAS DAN EKUITAS				
1.	Dana simpanan wadiah	-	-	-
	a. Giro	234.090	265.991	109.600
	b. Tabungan	516.859	432.888	259.870
2.	Dana investasi non profit sharing	-	-	-
	a. Giro	-	-	-
	b. Tabungan	52.741	66.985	69.369
	c. Deposito	5.006.050	4.179.100	3.400.830
3.	Liabilitas kepada Bank Indonesia	-	-	-
4.	Liabilitas kepada bank lain	712	511	24.701
5.	Liabilitas spot dan forward	-	-	-
6.	Surat berharga diterbitkan	-	-	600.000
7.	Liabilitas akseptasi	-	-	-
8.	Pembiayaan diterima	-	-	-
9.	Setoran jaminan	84	81	41
10.	Liabilitas antar kantor	-	-	-
	a. Kegiatan operasional di Indonesia	-	-	-
	b. Kegiatan operasional di luar Indonesia	-	-	-
11.	Liabilitas pajak tangguhan	-	-	-
12.	Liabilitas lainnya	48.803	50.100	50.860
13.	Dana investasi profit sharing	-	-	-
	TOTAL LIABILITAS	5.859.734	5.150.166	5.525.860
	EKUITAS			
14.	Modal disetor			
	a. Modal dasar	3.000.000	3.000.000	2.000.000
	b. Modal yang belum disetor -/-	2.912.728	2.957.528	1.500.000
	c. Saham yang dibeli kembali (treasury stock) -/-	-	-	-
15.	Tambahan modal disetor			
	a. Agio	5.227	747	-
	b. Disagio -/-	7.300	7.300	-
	c. Modal sumbangan	-	-	-
	d. Dana setoran modal	-	-	-
	e. Lainnya	-	-	-
16.	Pendapatan (kerugian) komprehensif lain	-	-	-
	a. Penyesuaian akibat penjabaran laporan keuangan dalam mata uang asing	-	-	-
	b. Keuntungan (kerugian) dari perubahan nilai aset keuangan dalam kelompok tersedia untuk dijual	(772)	-	-
	c. Bagian efektif lindung nilai arus kas	-	-	-
	d. Selisih penilaian kembali aset tetap	22.074	-	-
	e. Bagian pendapatan komprehensif lain dari entitas asosiasi	-	-	-
	f. Keuntungan (kerugian) aktuarial program manfaat pasti	4.288	4.771	858
	g. Pajak penghasilan terkait dengan laba komprehensif lain	(1.462)	(1.760)	(209)
	h. Lainnya	-	-	-
17.	Selisih kurs mengemukan	-	-	-
18.	Selisih restrukturisasi entitas sepengendali	-	-	-
19.	Ekuitas Lainnya	-	-	-
20.	Cadangan			
	a. Cadangan umum	-	-	-
	b. Cadangan tujuan	15.000	600	600
21.	Laba (rugi)			
	a. Laba (rugi) tahun tahun lalu	81.212	25.275	3.970
	b. Laba (rugi) tahun berjalan	53.573	75.637	21.304
	TOTAL EKUITAS YANG DAPAT DISTRIBUSIKAN KEPADA BANK	-	-	-
22.	Kepentingan non pengendali (minority interest)	-	-	-
	TOTAL EKUITAS	1.265.497	1.279.318	526.450
	TOTAL LIABILITAS DAN EKUITAS	7.124.231	6.236.384	4.952.310

*) Disesuaikan dari Neraca

LAPORAN LABA RUGI DAN PENGHASILAN KOMPREHENSIF LAIN
UNTUK TAHUN - TAHUN YANG BERAKHIR
31 DESEMBER 2015 DAN 2014
(dalam jutaan rupiah)

No	POS-POS	2015	2014 *)
PENDAPATAN DAN BEBAN OPERASIONAL			
A.	Pendapatan dan Beban Operasional dari Penyaluran Dana		
1.	Pendapatan Penyaluran Dana	710.207	526.524
	a. Murabah	710.207	526.524
	i. Pendapatan dari jualan	57.367	125.524
	- Murabahah	56.144	125.215
	- Istishna'	-	-
	- Ijarah	1.223	309
	ii. Pendapatan dari bagi hasil	653.850	421.284
	- Mudharabah	133.705	112.057
	- Musyarakah	480.305	285.558
	iii. Lainnya	59.790	42.040
	b. Ijarah sewa	-	-
	i. Pendapatan dari jualan	-	-
	- Murabahah	-	-
	- Istishna'	-	-
	- Ijarah	-	-
	ii. Pendapatan dari bagi hasil	-	-
	- Mudharabah	-	-
	- Musyarakah	-	-
	iii. Lainnya	-	-
2.	Bagi Hasil Untuk Pemilik Dana Investasi -/-	421.240	308.557
	a. Mudharabah	421.240	308.557
	i. Non profit sharing	421.240	308.557
	ii. Profit sharing	-	-
	b. Ijarah sewa	-	-
	i. Non profit sharing	-	-
	ii. Profit sharing	-	-
3.	Pendapatan setelah dikurangi bagi hasil	289.968	218.033
B.	Pendapatan dan Beban Operasional selain Penyaluran Dana		
1.	Pendapatan Operasional lainnya	20.824	33.388
	a. Peningkatan nilai wajar aset keuangan	-	-
	i. Surat berharga	-	-
	ii. Spot dan forward	-	-
	b. Keuntungan penjualan aset	-	-
	i. Surat berharga	-	-
	ii. Aset ijarah	-	-
	c. Keuntungan transaksi spot dan forward (realized)	-	-
	d. Pendapatan bank selaku nadhirr dalam wakaf/wakif kepada/oleh	-	-
	e. Keuntungan dari penyertaan dengan equity method	-	-
	f. Dividen	-	-
	g. Komisi/provisi/fee dan administrasi	22.444	32.938
	h. Pemulihan atas cadangan kerugian penurunan nilai	-	-
	i. Pendapatan lainnya	380	450
2.	Beban Operasional lainnya	235.882	166.084
	a. Beban bonus wadiah	40.157	26.947
	b. Penurunan nilai wajar aset keuangan :	-	-
	i. Surat berharga	-	-
	ii. Spot dan forward	-	-
	c. Kerugian penjualan aset :	-	-
	i. Surat berharga	-	-
	ii. Aset ijarah	-	-
	d. Kerugian transaksi spot dan forward (realized)	-	-
	e. Kerugian penurunan nilai aset keuangan (impairment)	-	-
	i. Surat berharga	-	-
	ii. Pembiayaan dan piutang	5.950	3.277
	iii. Pembiayaan bagi hasil	39.425	19.344
	iv. Aset keuangan lainnya	-	-
	f. Kerugian terkait risiko operasional	-	-
	g. Kerugian dari penyertaan dengan equity method	-	-
	h. Komisi/provisi/fee dan administrasi	-	-
	i. Kerugian penurunan nilai aset lainnya (non keuangan)	-	-
	j. Beban tenaga kerja	79.669	84.738
	k. Beban promosi	4.818	4.568
	l. Beban lainnya	65.847	43.193
3.	Pendapatan (Beban) Operasional lainnya	(214.058)	(132.696)
	LABA (RUGI) OPERASIONAL	75.906	85.698
PENDAPATAN DAN BEBAN NON OPERASIONAL			
1.	Keuntungan (kerugian) penjualan aset tetap dan inventaris	-	-
2.	Keuntungan (kerugian) penjabaran transaksi valuta asing	451	679
3.	Pendapatan (beban) non operasional lainnya	452	1.76
	LABA (RUGI) NON OPERASIONAL	903	2.439
	LABA TAHUN BERJALAN SEBELUM PAJAK	76.809	88.136
	Pajak penghasilan		
	a. Beban pajak tahun berjalan	22.421	24.127
	b. Penyesuaian atas pajak kini yang berasal dari periode sebelumnya	1.135	-
	c. Manfaat pajak tahun berjalan	(1.79)	(600)
	LABA TAHUN BERJALAN SETELAH PAJAK BERSIH	53.573	75.637
	PENDAPATAN KOMPREHENSIF LAIN		
1.	Pos-pos yang tidak akan direklasifikasi ke laba rugi		
	a. Keuntungan revaluasi aset tetap	22.074	-
	b. Keuntungan (kerugian) aktuarial program imbalan pasti	(860)	3.038
	c. Bagian pendapatan komprehensif lain dari entitas asosiasi	-	-
	d. Lainnya	-	-
	e. Pajak penghasilan terkait pos-pos yang tidak akan direklasifikasi ke laba rugi	(465)	(584)
2.	Pos-pos yang akan direklasifikasi ke laba rugi		
	a. Penyesuaian akibat penjabaran laporan keuangan dalam mata uang asing	-	-
	b. Keuntungan (kerugian) dari perubahan nilai aset keuangan dalam kelompok tersedia untuk dijual	(772)	-
	c. Bagian efektif dari lindung nilai arus kas	-	-
	d. Lainnya	-	-
	e. Pajak penghasilan terkait pos-pos yang akan direklasifikasi ke laba rugi	155	-
	PENGHASILAN KOMPREHENSIF LAIN TAHUN BERJALAN - NETO	20.917	2.952
	TOTAL LABA KOMPREHENSIF TAHUN BERJALAN	73.890	78.589
	Laba yang dapat diatribusikan kepada :		
	PEMILIK	53.573	75.637
	KEPENTINGAN NON PENGENDALI	-	-
	TOTAL LABA TAHUN BERJALAN	53.573	75.637
	Total Penghasilan Komprehensif lain yang dapat diatribusikan kepada :		
	PEMILIK	20.917	2.952
	KEPENTINGAN NON PENGENDALI	-	-
	TOTAL PENGHASILAN KOMPREHENSIF LAIN TAHUN BERJALAN	20.917	2.952
	DIVIDEN	-	-
	LABA BERSIH PER SAHAM DASAR (dalam rupiah penuh)	5,44	7,48
	LABA BERSIH PER SAHAM DILUSIAN (dalam rupiah penuh)	5,21	7,23

*) Disesuaikan dari Neraca

LAPORAN BASIC KEUANGAN
31 DESEMBER 2015 DAN 2014
(dalam jutaan rupiah)

No	POS-POS	2015	2014
Rasio Kinerja			
1.	Kewajiban Penyediaan Modal Minimum (KPMM)	23,30%	25,59%
2.	Aset produktif bermasalah dan aset non produktif bermasalah terhadap total aset produktif dan aset non produktif	2,48%	0,93%
3.	Aset produktif bermasalah terhadap total aset produktif	2,48%	0,93%
4.	Cadangan Kerugian Penurunan Nilai (CKPN) aset keuangan terhadap aset produktif	1,36%	0,93%
5.	NPF gross	2,62%	0,53%
6.	NPF net	1,94%	0,29%
7.	Return On Assets (ROA)	1,14%	1,59%
8.	Return On Equity (ROE)	4,94%	7,31%
9.	Net Imbalan (NI)	3,82%	4,38%
10.	Net Operating Margin (NOM)	0,88%	1,36%
11.	Biaya Operasional terhadap Pendapatan Operasional (BOPO)	81,29%	82,58%
12.	Pembiayaan bagi hasil terhadap total pembiayaan	95,58%	86,67%
13.	Financing to Deposit Ratio (FDR)	95,43%	94,34%
Kegiatan Lain (Cash Flow)			
1.	a. Penerimaan Pelanggaran BMPO		
	a.1. Pihak Terkait	0,00%	0,00%
	a.2. Pihak Tidak Terkait	0,00%	0,00%
	b. Penerimaan Pelanggaran BMPO		
	b.1. Pihak Terkait	0,00%	0,00%
	b.2. Pihak Tidak Terkait	0,00%	0,00%
2.	SWM Rupiah		
	a. SWM rupiah	5,20%	5,20%
	b. SWM valuta asing	0,00%	0,00%
3.	Proyeksi Devisa Netto (PDN) secara keseluruhan	0,00%	0,00%

(2016)

Maret

PaninBank Syariah

LAPORAN KEUANGAN
PT BANK PANIN SYARIAH Tbk

www.paninbanksyariah.co.id

LAPORAN POSISI KEUANGAN (NERACA)
Tanggal : 31 Maret 2016 dan 31 Desember 2015
(dalam jutaan rupiah)

No	POS-POS	31 Maret 2016	31 Desember 2015
ASET			
1.	Kas	13.252	11.484
2.	Penempatan pada Bank Indonesia	1.128.174	1.045.062
3.	Penempatan pada bank lain	231	191
4.	Tagihan spot dan forward	-	-
5.	Surat berharga diminiki	385.396	333.430
6.	Tagihan atas aset berharga yang dibeli dengan janji dijual kembali (reverse repo)	-	-
7.	Tagihan derivatif	-	-
8.	Piutang		
	a. Piutang murabahah	947.373	898.949
	b. Pembiayaan margin murabahah yang ditangguhkan (-)	71.232	69.796
	c. Piutang istishna'	-	-
	d. Pembiayaan margin istishna' yang ditangguhkan (-)	-	-
	e. Piutang ijarah	-	1.341
	f. Piutang sewa	-	-
9.	Pembiayaan bagi hasil		
	a. Mudharabah	983.674	1.343.814
	b. Musyarakah	4.115.118	4.138.198
	c. Lainnya	-	-
10.	Pembiayaan sewa	-	-
	a. Aset ijarah	-	-
	b. Akumulasi penyusutan (amortisasi) (-)	-	-
	c. Cadangan kerugian penurunan nilai (-)	-	-
11.	Persediaan	-	-
12.	Cadangan kerugian penurunan nilai aset produktif (-)	-	-
	a. individual	-	-
	b. kolektif	119.962	99.291
13.	Aset tidak berwujud	5.028	5.028
	Akumulasi amortisasi (-)	2.938	2.198
14.	Sewa	-	-
15.	Aset tetap dalam penyelesaian	-	-
	Tanah dibangun (-)	-	-
16.	Aset tetap dan inventaris	84.394	72.100
	Akumulasi penyusutan (-)	16.852	13.991
17.	Properti terbengkalai	-	-
18.	Aset yang diambil alih	-	-
19.	Rekening lainnya	-	-
20.	Aset antar kantor	-	-
	a. Kegiatan operasional di Indonesia	-	-
	b. Kegiatan operasional di luar Indonesia	-	-
21.	Cadangan kerugian penurunan nilai aset lainnya (-)	-	-
22.	Pendadaan	-	-
23.	Aset pajak tangguhan	3.038	3.473
24.	Aset lainnya	62.541	59.384
	TOTAL ASET	7.921.436	7.194.223
LIABILITAS DAN EKUITAS			
1.	Dana simpanan wadiah		
	a. Giro	271.338	254.580
	b. Tabungan	862.158	539.858
2.	Dana investasi non profit sharing		
	a. Giro	-	-
	b. Tabungan	62.592	50.741
	c. Deposito	4.509.628	3.980.655
3.	Liabilities kepada Bank Indonesia	-	-
4.	Liabilities kepada bank lain	892	712
5.	Liabilities spot dan forward	-	-
6.	Surat berharga diterbitkan	-	-
7.	Liabilities securities	-	-
8.	Pembiayaan diterima	-	-
9.	Setoran jaminan	91	84
10.	Liabilities antar kantor		
	a. Kegiatan operasional di Indonesia	-	-
	b. Kegiatan operasional di luar Indonesia	-	-
11.	Liabilities pajak tangguhan	-	-
12.	Liabilities lainnya	53.010	49.600
13.	Dana investasi profit sharing	-	-
	TOTAL LIABILITAS	5.962.344	5.876.742
EKUITAS			
14.	Modal disetor		
	a. Modal dasar	3.000.000	3.000.000
	b. Modal yang belum disetor (-)	2.912.000	2.912.728
	c. Saham yang dibeli kembali (treasury stock) (-)	-	-
15.	Tambahan modal disetor		
	a. Agio	1.228	1.227
	b. Disagio (-)	7.360	7.360
	c. Modal sumbangan	-	-
	d. Dana setoran modal	-	-
	e. Lainnya	-	-
16.	Pendapatan (kerugian) komprehensif lain		
	a. Penyesuaian akibat penjabaran laporan keuangan dalam mata uang asing	-	-
	b. Keuntungan (kerugian) dari perubahan nilai aset keuangan dalam kelompok tersedia untuk dijual	50	(773)
	c. Bagian efektif lindung nilai arus kas	-	-
	d. Selisih penilaian kembali aset tetap	21.410	21.410
	e. Bagian pendapatan komprehensif lain dari entitas asosiasi	-	-
	f. Keuntungan (kerugian) aktuarial program manfaat pasti	4.088	4.088
	g. Pajak penghasilan terkait dengan laba komprehensif lain	(1.021)	(525)
	h. Lainnya	-	-
17.	Selisih kurs penjabaran	-	-
18.	Selisih restrukturisasi entitas sepengendali	-	-
19.	Ekuitas lainnya	-	-
20.	Cadangan		
	a. Cadangan umum	-	-
	b. Cadangan tujuan	15.000	15.000
21.	Laba (rugi)		
	a. Laba (rugi) tahun lalu	134.798	91.212
	b. Laba (rugi) tahun berjalan	2.997	53.578
	TOTAL EKUITAS YANG DAPAT DIATRIBUSIKAN KEPADA BANK		
22.	Kepentingan non pengendali (minority interest)	-	-
	TOTAL EKUITAS	1.958.092	1.318.481
	TOTAL LIABILITAS DAN EKUITAS	7.921.436	7.194.223

LAPORAN LABA RUGI DAN PENGHASILAN KOMPREHENSIF LAINNYA
31 Maret 2016 dan 2015
(dalam jutaan rupiah)

No	POS-POS	31 Maret 2016	31 Maret 2015
PENDAPATAN DAN BEBAN OPERASIONAL			
A. Pendapatan dan Beban Operasional dari Penyaluran Dana			
1. Pendapatan Penyaluran Dana			
a. Rupiah		181.108	166.232
i. Pendapatan dari pinjaman		16.484	15.022
- Murabahah		16.288	15.022
- Istishna'		-	-
- Ijarah		195	-
ii. Pendapatan dari bagi hasil		164.702	151.210
- Mudharabah		31.962	28.137
- Musyarakah		118.730	108.073
iii. Lainnya		14.021	14.999
b. Valuta asing		-	-
i. Pendapatan dari pinjaman		-	-
- Murabahah		-	-
- Istishna'		-	-
- Ijarah		-	-
ii. Pendapatan dari bagi hasil		-	-
- Mudharabah		-	-
- Musyarakah		-	-
iii. Lainnya		-	-
2. Bagi Hasil Untuk Pemilik Dana Investasi (-)		104.464	106.303
a. Rupiah		104.464	106.303
i. Akad profit sharing		104.464	106.303
ii. Profit sharing		-	-
b. Valuta asing		-	-
i. Akad profit sharing		-	-
ii. Profit sharing		-	-
3. Pendapatan setelah distribusi bagi hasil		76.692	59.725
B. Pendapatan dan Beban Operasional selain Penyaluran Dana			
1. Pendapatan Operasional lainnya		4.270	5.237
a. Peningkatan nilai wajar aset keuangan		-	-
i. Surat berharga		-	-
ii. Spot dan forward		-	-
b. Keuntungan penjualan aset		-	-
i. Surat berharga		-	-
ii. Aset ijarah		-	-
c. Keuntungan transaksi spot dan forward (realized)		-	-
d. Pendapatan bank selaku mudharib dalam mudharabah musyarakah		-	-
e. Keuntungan dari penyertaan dengan equity method		-	-
f. Dividen		-	-
g. Komisi/provisi/fee dan administrasi		-	-
h. Pemulihan atas cadangan kerugian penurunan nilai		1.225	533
i. Pendapatan lainnya		3.045	4.704
2. Beban Operasional lainnya		77.562	65.309
a. Beban bonus wadiah		13.232	7.969
b. Penurunan nilai wajar aset keuangan		-	-
i. Surat berharga		-	-
ii. Spot dan forward		-	-
c. Kerugian penjualan aset		-	-
i. Surat berharga		-	-
ii. Aset ijarah		-	-
d. Kerugian transaksi spot dan forward (realized)		-	-
e. Kerugian penurunan nilai aset keuangan (impairment)		-	-
i. Surat berharga		-	-
ii. Pembiayaan dan piutang		-	-
iii. Pembiayaan bagi hasil		22.337	782
iv. Aset keuangan lainnya		-	-
f. Kerugian terkait risiko operasional		-	-
g. Kerugian dari penyertaan dengan equity method		-	-
h. Komisi/provisi/fee dan administrasi		-	-
i. Kerugian penurunan nilai aset lainnya (non keuangan)		-	-
j. Beban tenaga kerja		22.557	17.340
k. Beban promosi		550	440
l. Beban lainnya		18.424	13.981
3. Pendapatan (Beban) Operasional lainnya		(73.207)	(59.972)
LABA (RUGI) OPERASIONAL		3.461	16.955
PENDAPATAN DAN BEBAN NON OPERASIONAL			
1. Keuntungan (kerugian) penjualan aset tetap dan inventaris		-	-
2. Keuntungan (kerugian) penjabaran transaksi valuta asing		-	-
3. Pendapatan (beban) non operasional lainnya		100	(32)
LABA (RUGI) NON OPERASIONAL		100	(32)
LABA (RUGI) TAHUN BERJALAN		3.561	16.924
Pajak penghasilan			
a. Taksiran pajak tahun berjalan		600	6.181
b. Penyesuaian (beban) pajak tangguhan		-	-
LABA (RUGI) TAHUN BERJALAN SETELAH PAJAK BERSIH		2.961	10.473
PENGHASILAN KOMPREHENSIF LAIN			
1. Pos-pos yang tidak akan direklasifikasi ke laba rugi			
a. Keuntungan revaluasi aset tetap		-	-
b. Keuntungan (kerugian) aktuarial program imbalan pasti		-	-
c. Bagian penghasilan komprehensif lain dari entitas asosiasi		-	-
d. Lainnya		-	-
e. Pajak penghasilan terkait pos-pos yang tidak akan direklasifikasi ke laba rugi		-	-
2. Pos-pos yang akan direklasifikasi ke laba rugi			
a. Penyesuaian akibat penjabaran laporan keuangan dalam mata uang asing		-	-
b. Keuntungan (kerugian) dari perubahan nilai aset keuangan dalam kelompok tersedia untuk dijual	1.022	-	-
c. Bagian efektif dari lindung nilai arus kas	-	-	-
d. Lainnya	-	-	-
e. Pajak penghasilan terkait pos-pos yang akan direklasifikasi ke laba rugi	(38)	-	-
PENGHASILAN KOMPREHENSIF LAIN TAHUN BERJALAN - NET PAJAK			
PENGHASILAN TERKAIT	1.942	-	-
TOTAL LABA (RUGI) KOMPREHENSIF TAHUN BERJALAN	3.888	10.473	
Laba yang dapat diatribusikan kepada :			
PEMILIK	2.888	10.473	
KEPENTINGAN NON PENGENDALI	-	-	
TOTAL LABA TAHUN BERJALAN	2.888	10.473	
Total Pengihasilan Komprehensif lain yang dapat diatribusikan kepada :			
PEMILIK	1.942	-	
KEPENTINGAN NON PENGENDALI	-	-	
TOTAL PENGHASILAN KOMPREHENSIF LAIN TAHUN BERJALAN	1.942	-	
DIVIDEN			
LABA BERSIH PER SAHAM (dalam rupiah penuh)	0,01	4,52	

LAPORAN RASIO KEUANGAN
Periode 31 Maret 2016 dan 2015
(dalam jutaan rupiah)

No	POS-POS	31 Maret 2016	31 Maret 2015
Rasio Kinerja			
1.	Kewajiban Penyediaan Modal Minimum (KPMM)	16,71%	24,92%
2.	Aset produktif bermasalah dan aset non produktif bermasalah terhadap total aset produktif dan aset non produktif	2,21%	0,71%
3.	Aset produktif bermasalah terhadap total aset produktif	2,21%	0,71%
4.	Cadangan Kerugian Penurunan Nilai (CKPN) aset keuangan terhadap aset produktif	1,75%	0,75%
5.	NPF gross	2,75%	0,95%
6.	NPF net	1,69%	0,84%
7.	Return On Assets (ROA)	0,22%	1,36%
8.	Return On Equity (ROE)	0,97%	7,59%
9.	Net Imbalan (NI)	2,72%	3,59%
10.	Net Operating Margin (NOM)	0,02%	1,36%
11.	Biaya Operasional terhadap Pendapatan Operasional (BOPO)	98,14%	80,41%
12.	Pembiayaan bagi hasil terhadap total pembiayaan	91,23%	80,38%
13.	Financing to Deposit Ratio (FDR)	94,07%	96,42%
Kepatuhan (Compliance)			
1.	a. Pemenuhan Pelanggaran SWFC		
	a.1. Pihak Terkait	0,00%	0,00%
	a.2. Pihak Tidak Terkait	0,00%	0,00%
	b. Pemenuhan Pelanggaran SWFC		
	b.1. Pihak Terkait	0,00%	0,00%
	b.2. Pihak Tidak Terkait	0,00%	0,00%
2.	GWM Rupiah		
	a. GWM rupiah	3,20%	3,20%
	b. GWM valuta asing	0,00%	0,00%
3.	Posisi Devisa Neto (PDN) secara keseluruhan	0,00%	0,00%

Juni

PaninBank Syariah

LAPORAN KEUANGAN
PT BANK PANIN SYARIAH Tbk

www.paninbanksyariah.co.id

LAPORAN POSISI KEUANGAN (NERACA)
Tanggal : 30 Juni 2016 dan 31 Desember 2015
(dalam jutaan rupiah)

No	POS-POS	30 Juni 2016	31 Desember 2015
ASET			
1.	Kas	18.043	17.484
2.	Penempatan pada Bank Indonesia	1.031.573	1.045.962
3.	Penempatan pada bank lain	676	161
4.	Tagihan spot dan forward	-	-
5.	Surat berharga dimiliki	803.970	333.430
6.	Tagihan atas surat berharga yang dibeli dengan janji dijual kembali (reverse repo)	-	-
7.	Tagihan akseptasi	-	-
8.	Piutang	-	-
	a. Piutang murabahah	878.452	908.549
	b. Pendapatan margin murabahah yang ditangguhkan -/-	112.702	89.790
	c. Piutang istishna'	-	-
	d. Pendapatan margin istishna' yang ditangguhkan -/-	-	-
	e. Piutang qardh	-	1.041
	f. Piutang sewa	-	-
9.	Pembiayaan bagi hasil	-	-
	a. Mudharabah	827.888	1.040.614
	b. Musyarakah	4.241.893	4.136.106
	c. Lainnya	-	-
10.	Pembiayaan sewa	-	-
	a. Aset ijarah	-	-
	b. Akumulasi penyusutan ijarah -/-	-	-
	c. Cadangan Kerugian Penurunan Nilai -/-	-	-
11.	Penyertaan	-	-
12.	Cadangan kerugian penurunan nilai aset produktif -/-	-	-
	a. Individual	-	-
	b. Kolektif	104.299	96.091
13.	Aset tidak berwujud	5.750	5.028
	Akumulasi amortisasi -/-	2.840	2.199
14.	Salam	-	-
15.	Aset istishna' dalam penyelesaian	-	-
	Termin istishna' -/-	-	-
16.	Aset tetap dan inventaris	84.046	73.100
	Akumulasi penyusutan -/-	20.238	18.961
17.	Properti terbengkalai	-	-
18.	Aset yang diambil alih	-	-
19.	Rekening tunda	-	-
20.	Aset antar kantor	-	-
	a. Kegiatan operasional di Indonesia	-	-
	b. Kegiatan operasional di luar Indonesia	-	-
21.	Cadangan kerugian penurunan nilai aset lainnya -/-	-	-
22.	Persediaan	-	-
23.	Aset pajak tangguhan	3.127	3.470
24.	Aset lainnya	115.546	56.069
	TOTAL ASET	7.779.895	7.134.233
LIABILITAS DAN EKUITAS			
1.	Dana simpanan wadiah	-	-
	a. Giro	623.308	254.090
	b. Tabungan	319.742	526.809
2.	Dana investasi non profit sharing	-	-
	a. Giro	-	-
	b. Tabungan	57.860	50.741
	c. Deposito	5.511.962	5.086.655
3.	Liabilitas kepada Bank Indonesia	-	-
4.	Liabilitas kepada bank lain	384	712
5.	Liabilitas spot dan forward	-	-
6.	Surat berharga diterbitkan	-	-
7.	Liabilitas akseptasi	-	-
8.	Pembiayaan diterima	-	-
9.	Setoran jaminan	96	84
10.	Liabilitas antar kantor	-	-
	a. Kegiatan operasional di Indonesia	-	-
	b. Kegiatan operasional di luar Indonesia	-	-
11.	Liabilitas pajak tangguhan	-	-
12.	Liabilitas lainnya	91.090	49.601
13.	Dana investasi profit sharing	-	-
	TOTAL LIABILITAS	**6.604.442**	**5.970.742**
	EKUITAS		
14.	Modal disetor		
	a. Modal dasar	3.900.000	3.900.000
	b. Modal yang belum disetor -/-	2.912.550	2.912.728
	c. Saham yang dibeli kembali (treasury stock) -/-	-	-
15.	Tambahan modal disetor		
	a. Agio	1.245	1.227
	b. Disagio -/-	7.360	7.360
	c. Modal sumbangan	-	-
	d. Dana setoran modal	-	-
	e. Lainnya	-	-
16.	Pendapatan (kerugian) komprehensif lain	-	-
	a. Penyesuaian akibat penjabaran laporan keuangan dalam mata uang asing	-	-
	b. Keuntungan (kerugian) dari perubahan nilai aset keuangan dalam kelompok tersedia untuk dijual	450	(772)
	c. Bagian efektif lindung nilai arus kas	-	-
	d. Selisih penilaian kembali aset tetap	21.410	21.410
	e. Bagian pendapatan komprehensif lain dari entitas asosiasi	-	-
	f. Keuntungan (kerugian) aktuarial program manfaat pasti	4.086	4.086
	g. Pajak penghasilan terkait dengan laba komprehensif lain	(1.021)	(928)
	h. Lainnya	-	-
17.	Selisih kurs reorganisasi	-	-
18.	Selisih restrukturisasi entitas sepengendali	-	-
19.	Ekuitas Lainnya	-	-
20.	Cadangan	-	-
	a. Cadangan umum	-	-
	b. Cadangan tujuan	15.666	15.666
21.	Laba (rugi)		
	a. Laba (rugi) tahun-tahun lalu	134.790	81.212
	b. Laba (rugi) tahun berjalan	9.797	53.578
	TOTAL EKUITAS YANG DAPAT DIATRIBUSIKAN KEPADA BANK		
22.	Kepentingan non pengendali (minority interest)		
	TOTAL EKUITAS	1.166.513	1.155.491
	TOTAL LIABILITAS DAN EKUITAS	7.770.955	7.134.233

LAPORAN LABA RUGI DAN PENDAPATAN KOMPREHENSIF LAIN
30 Juni 2016 dan 2015
(dalam jutaan rupiah)

No	POS-POS	30 Juni 2016	30 Juni 2015
PENDAPATAN DAN BEBAN OPERASIONAL			
A. Pendapatan dan Beban Operasional dari Penyaluran Dana			
1.	**Pendapatan Penyaluran Dana**	342.878	337.349
	a. Rupiah	342.878	337.349
	i. Pendapatan dari piutang	31.658	30.089
	- Murabahah	31.665	29.314
	- Istishna'	-	-
	- Ijarah	193	775
	ii. Pendapatan dari bagi hasil	311.220	307.260
	- Mudharabah	93.158	92.555
	- Musyarakah	218.061	218.043
	iii. Lainnya	31.449	28.062
	b. Valuta asing	-	-
	i. Pendapatan dari piutang	-	-
	- Murabahah	-	-
	- Istishna'	-	-
	- Ijarah	-	-
	ii. Pendapatan dari bagi hasil	-	-
	- Mudharabah	-	-
	- Musyarakah	-	-
	iii. Lainnya	-	-
2.	**Bagi Hasil Untuk Pemilik Dana Investasi -/-**	196.582	209.336
	a. Rupiah	196.582	209.336
	i. Non profit sharing	196.582	209.336
	ii. Profit sharing	-	-
	b. Valuta asing	-	-
	i. Non profit sharing	-	-
	ii. Profit sharing	-	-
3.	**Pendapatan setelah distribusi bagi hasil**	**146.296**	**128.013**
B. Pendapatan dan Beban Operasional selain Penyaluran Dana			
1.	**Pendapatan Operasional lainnya**	**17.403**	**13.875**
	a. Peningkatan nilai wajar aset keuangan	-	-
	i. Surat berharga	-	-
	ii. Spot dan forward	-	-
	b. Keuntungan penjualan aset	-	-
	i. Surat berharga	-	-
	ii. Aset ijarah	-	-
	c. Keuntungan transaksi spot dan forward (realized)	24	-
	d. Pendapatan bank selaku mudharib dalam mudharabah musyarakah	-	-
	e. Keuntungan dari penyertaan dengan equity method	-	-
	f. Dividen	-	-
	g. Komisi/provisi/fee dan administrasi	7.439	13.508
	h. Pemulihan atas cadangan kerugian penurunan nilai	9.884	5
	Pendapatan lainnya	55	362
2.	**Beban Operasional lainnya**	**151.139**	**102.943**
	a. Beban bonus wadiah	26.681	19.171
	b. Penurunan nilai wajar aset keuangan	-	-
	i. Surat berharga	-	-
	ii. Spot dan forward	-	-
	c. Kerugian penjualan aset:	-	-
	i. Surat berharga	-	-
	ii. Aset ijarah	-	-
	d. Kerugian transaksi spot dan forward (realized)	-	-
	e. Kerugian penurunan nilai aset keuangan (impairment)	-	-
	i. Surat berharga	-	-
	ii. Pembiayaan dan piutang	5.157	1.299
	iii. Pembiayaan bagi hasil	33.848	14.151
	iv. Aset keuangan lainnya	-	4
	f. Kerugian terkait risiko operasional	-	-
	g. Kerugian dari penyertaan dengan equity method	-	-
	h. Komisi/provisi/fee dan administrasi	-	-
	i. Kerugian penurunan nilai aset lainnya (non keuangan)	-	-
	j. Beban tenaga kerja	45.669	38.033
	k. Beban promosi	1.969	1.305
	l. Beban lainnya	37.838	28.530
3.	**Pendapatan (Beban) Operasional lainnya**	**(133.736)**	**(89.674)**
	LABA (RUGI) OPERASIONAL	**12.556**	**39.339**
PENDAPATAN DAN BEBAN NON OPERASIONAL			
1.	Keuntungan (kerugian) penjualan aset tetap dan inventaris	211	-
2.	Keuntungan (kerugian) penjabaran transaksi valuta asing	-	-
3.	Pendapatan (beban) non operasional lainnya	296	(316)
	LABA (RUGI) NON OPERASIONAL	507	(316)
	LABA (RUGI) TAHUN BERJALAN	**13.062**	**39.023**
	Pajak penghasilan		
	a. Taksiran pajak tahun berjalan	3.266	9.755
	b. Pendapatan (beban) pajak tangguhan	-	-
	LABA (RUGI) TAHUN BERJALAN SETELAH PAJAK BERSIH	**9.797**	**29.268**
	PENGHASILAN KOMPREHENSIF LAIN		
1.	**Pos-pos yang tidak akan direklasifikasi ke laba rugi**		
	a. Keuntungan revaluasi aset tetap	-	-
	b. Keuntungan (kerugian) aktuarial program imbalan pasti	-	(576)
	c. Bagian pendapatan komprehensif lain dari entitas asosiasi	-	-
	d. Lainnya	-	-
	e. Pajak penghasilan terkait pos-pos yang tidak akan direklasifikasi ke laba rugi	-	144
2.	**Pos-pos yang akan direklasifikasi ke laba rugi**		
	a. Penyesuaian akibat penjabaran laporan keuangan dalam mata uang asing	-	-
	b. Keuntungan (kerugian) dari perubahan nilai aset keuangan dalam kelompok tersedia untuk dijual	1.372	(772)
	d. Lainnya	-	-
	e. Pajak penghasilan terkait pos-pos yang akan direklasifikasi ke laba rugi	(343)	99
	PENGHASILAN KOMPREHENSIF LAIN TAHUN BERJALAN - NET PAJAK	1.029	(640)
	PENGHASILAN TERKAIT		
	TOTAL LABA (RUGI) KOMPREHENSIF TAHUN BERJALAN	**10.826**	**28.628**
	Laba yang dapat diatribusikan kepada :		
	PEMILIK	9.797	29.268
	KEPENTINGAN NON PENGENDALI	-	-
	TOTAL LABA TAHUN BERJALAN	9.797	29.268
	Total Pengihasilan Komprehensif lain yang dapat diatribusikan kepada :		
	PEMILIK	1.029	(640)
	KEPENTINGAN NON PENGENDALI	-	-
	TOTAL PENGHASILAN KOMPREHENSIF LAIN TAHUN BERJALAN	1.029	(640)
	DIVIDEN		
	LABA BERSIH PER SAHAM (dalam rupiah penuh)	**0.99**	**3.32**

LAPORAN RASIO KEUANGAN
Periode 30 Juni 2016 dan 2015
(dalam jutaan rupiah)

No	POS-POS	30 Juni 2016	30 Juni 2015
Rasio Kinerja			
1.	Kewajiban Penyediaan Modal Minimum (KPMM)	15,51%	21,88%
2.	Aset produktif bermasalah dan aset non produktif bermasalah terhadap total aset produktif dan aset non produktif	2,14%	0,77%
3.	Aset produktif bermasalah terhadap total aset produktif	2,14%	0,77%
4.	Cadangan Kerugian Penurunan Nilai (CKPN) aset keuangan terhadap aset produktif	1,41%	0,78%
5.	NPF gross	2,73%	0,91%
6.	NPF net	1,96%	0,56%
7.	Return On Assets (ROA)	0,36%	1,22%
8.	Return On Equity (ROE)	1,77%	5,44%
9.	Net Imbalan (NI)	3,49%	3,67%
10.	Net Operating Margin (NOM)	0,15%	0,81%
11.	Biaya Operasional terhadap Pendapatan Operasional (BOPO)	96,01%	88,80%
12.	Pembiayaan bagi hasil terhadap total pembiayaan	86,88%	90,56%
13.	Financing to Deposit Ratio (FDR)	89,60%	96,42%
Kepatuhan (Compliance)			
1.	a. Persentase Pelanggaran BMPO		
	a.1. Pihak Terkait	0,00%	0,00%
	a.2. Pihak Tidak Terkait	0,00%	0,00%
	b. Persentase Pelampauan BMPO		
	b.1. Pihak Terkait	0,00%	0,00%
	b.2. Pihak Tidak Terkait	0,00%	0,00%
2.	GWM Rupiah		
	a. GWM rupiah	5,20%	5,20%
	b. GWM valuta asing	250,00%	0,00%
3.	Posisi Devisa Netto (PDN) secara keseluruhan	0,01%	0,00%

September

PaninBank Syariah

LAPORAN KEUANGAN
PT BANK PANIN SYARIAH Tbk

www.paninbanksyariah.co.id

LAPORAN POSISI KEUANGAN (NERACA)
Tanggal : 30 September 2016 dan 31 Desember 2015
(dalam jutaan rupiah)

No	POS-POS	30 September 2016	31 Desember 2015
ASET			
1.	Kas	16.278	17.459
2.	Penempatan pada Bank Indonesia	1.519.522	1.546.862
3.	Penempatan pada bank lain	268	193
4.	Tagihan spot dan forward	-	-
5.	Surat berharga dimiliki	660.000	330.000
6.	Tagihan atas surat berharga yang dibeli dengan janji dijual kembali (repurchase agreement)	-	-
7.	Tagihan akseptasi	-	-
8.	Piutang		
	a. Piutang murabahah	989.639	938.945
	b. Pendapatan margin murabahah yang ditangguhkan -/-	138.164	69.750
	c. Piutang istishna'	-	-
	d. Pendapatan margin istishna' yang ditangguhkan -/-	-	-
	e. Piutang qardh	-	1.341
	f. Piutang ijarah	-	-
9.	Pembiayaan bagi hasil		
	a. Mudharabah	718.038	1.546.914
	b. Musyarakah	4.319.675	4.126.128
	c. Lainnya	-	-
10.	Pembiayaan sewa		
	a. Aset ijarah	-	-
	b. Akumulasi penyusutan amortisasi -/-	-	-
	c. Cadangan kerugian Penurunan Nilai -/-	-	-
11.	Persediaan	-	-
12.	Cadangan kerugian penurunan nilai aset produktif -/-		
	a. individual	-	-
	b. kolektif	112.993	94.391
13.	Aset tidak berwujud	6.302	5.323
	Akumulasi amortisasi -/-	3.209	2.199
14.	Sewa	-	-
15.	Aset istishna' dalam penyelesaian	-	-
	Termin istishna' -/-	-	-
16.	Aset tetap dan inventaris	94.351	73.132
	Akumulasi penyusutan -/-	21.934	18.961
17.	Properti terbengkalai	-	-
18.	Aset yang diambil alih	3.033	-
19.	Rekening lindung	-	-
20.	Aset antar kantor		
	a. Kegiatan operasional di Indonesia	-	-
	b. Kegiatan operasional di luar Indonesia	-	-
21.	Cadangan kerugian penurunan nilai aset lainnya -/-	-	-
22.	Pendapatan	-	-
23.	Aset pajak tangguhan	2.564	3.470
24.	Aset lainnya	72.412	58.380
	TOTAL ASET	8.168.662	7.634.233
LIABILITAS DAN EKUITAS			
1.	Dana simpanan wadiah		
	a. Giro	1.158.214	224.060
	b. Tabungan	467.167	336.859
2.	Dana investasi non profit sharing		
	a. Giro	-	-
	b. Tabungan	66.005	50.741
	c. Deposito	4.803.035	5.086.600
3.	Liabilitas kepada Bank Indonesia	-	-
4.	Liabilitas kepada bank lain	168.215	712
5.	Liabilitas spot dan forward	-	-
6.	Surat berharga diterbitkan	225.000	-
7.	Liabilitas akseptasi	-	-
8.	Pembayaran dibiaya	-	-
9.	Setoran jaminan	94	84
10.	Liabilitas antar kantor		
	a. Kegiatan operasional di Indonesia	-	-
	b. Kegiatan operasional di luar Indonesia	-	-
11.	Liabilitas pajak tangguhan	-	-
12.	Liabilitas lainnya	48.318	48.863
13.	Dana investasi profit sharing	-	-
	TOTAL LIABILITAS	6.941.341	5.776.742
EKUITAS			
14.	Modal disetor		
	a. Modal dasar	3.000.000	3.000.000
	b. Modal yang belum disetor -/-	2.010.153	2.010.729
	c. Saham yang dibeli kembali (treasury stock) -/-	-	-
15.	Tambahan modal disetor		
	a. Agio	1.489	1.227
	b. Disagio -/-	7.380	7.380
	c. Modal sumbangan	-	-
	d. Dana setoran modal	-	-
	e. Lainnya	-	-
16.	Pendapatan (kerugian) komprehensif lain	-	-
	a. Penyesuaian akibat penjabaran laporan keuangan dalam mata uang asing	-	-
	b. Keuntungan (kerugian) dari perubahan nilai aset keuangan dalam kelompok tersedia untuk dijual	375	(772)
	c. Bagian efektif lindung nilai arus kas	-	-
	d. Selisih penilaian kembali aset tetap	21.410	21.410
	e. Bagian pendapatan komprehensif lain dari entitas asosiasi	-	-
	f. Keuntungan (kerugian) aktuarial program manfaat pasti	5.228	4.288
	g. Pajak penghasilan terkait dengan item komprehensif lain	(1.309)	(535)
	h. Lainnya	-	-
17.	Selisih kurs mata uang	-	-
18.	Selisih restrukturisasi entitas sepengendali	-	-
19.	Ekuitas Lainnya	-	-
20.	Cadangan		
	a. Cadangan umum	-	-
	b. Cadangan tujuan	28.302	15.888
21.	Laba (rugi)		
	a. Laba (rugi) tahun-tahun lalu	124.274	81.212
	b. Laba (rugi) tahun berjalan	17.355	53.578
	TOTAL EKUITAS YANG DAPAT DIATRIBUSIKAN KEPADA BANK		
22.	Kepentingan non pengendali (minority interest)	-	-
	TOTAL EKUITAS	1.177.341	1.153.491
	TOTAL LIABILITAS DAN EKUITAS	8.168.662	7.634.233

LAPORAN LABA RUGI DAN PENDAPATAN KOMPREHENSIF LAINNYA
30 September 2016 dan 2015
(dalam jutaan rupiah)

No	POS-POS	30 September 2016	30 September 2015
PENDAPATAN DAN BEBAN OPERASIONAL			
A.	Pendapatan dan Beban Operasional dari Penyaluran Dana		
1.	Pendapatan Penyaluran Dana	610.777	526.787
	a. Rupiah	610.777	526.787
	i. Pendapatan dari pulang	48.590	42.672
	- Murabahah	36.376	41.314
	- Istishna'	-	-
	- Ijarah	238	1.158
	ii. Pendapatan dari bagi hasil	450.391	478.115
	- Mudharabah	60.885	67.472
	- Musyarakah	333.432	336.676
	iii. Lainnya	40.894	43.994
	b. Valuta asing	-	-
	i. Pendapatan dari pulang	-	-
	- Murabahah	-	-
	- Istishna'	-	-
	- Ijarah	-	-
	ii. Pendapatan dari bagi hasil	-	-
	- Mudharabah	-	-
	- Musyarakah	-	-
	iii. Lainnya	-	-
2.	Bagi Hasil (Untuk Pemilik Dana Investasi) -/-	206.110	312.288
	a. Rupiah	206.110	312.288
	i. Akad profit sharing	206.110	312.288
	ii. Profit sharing	-	-
	b. Valuta asing	-	-
	i. Akad profit sharing	-	-
	ii. Profit sharing	-	-
3.	Pendapatan setelah distribusi bagi hasil	215.667	214.501
B.	Pendapatan dan Beban Operasional selain Penyaluran Dana		
1.	Pendapatan Operasional lainnya	37.896	48.937
	a. Peningkatan nilai wajar aset keuangan	-	-
	i. Surat berharga	-	-
	ii. Spot dan forward	-	-
	b. Keuntungan penjualan aset	-	-
	i. Surat berharga	-	-
	ii. Aset jadi	-	-
	c. Keuntungan transaksi spot dan forward (realized)	-	-
	d. Pendapatan bank selaku mudharib dalam mudharabah musyarakah	-	-
	e. Keuntungan dari penyertaan dengan equity method	-	-
	f. Dividen	-	-
	g. Komisi/provisi/fee dan administrasi	14.445	18.231
	h. Pemulihan atas cadangan kerugian penurunan nilai	13.367	22.231
	i. Pendapatan lainnya	88	445
2.	Beban Operasional lainnya	221.325	193.203
	a. Beban bonus wadiah	39.239	34.125
	b. Penurunan nilai wajar aset keuangan :		
	i. Surat berharga	-	-
	ii. Spot dan forward	-	-
	c. Kerugian penjualan aset :		
	i. Surat berharga	-	-
	ii. Aset jadi	-	-
	d. Kerugian transaksi spot dan forward (realized)	91	-
	e. Kerugian penurunan nilai aset keuangan (impairment)		
	i. Surat berharga	-	-
	ii. Pembiayaan dan piutang	5.651	10.967
	iii. Pembiayaan bagi hasil	45.555	42.394
	iv. Aset keuangan lainnya	-	3
	f. Kerugian terkait risiko operasional	-	-
	g. Kerugian dari penyertaan dengan equity method	-	-
	h. Komisi/provisi/fee dan administrasi	-	-
	i. Kerugian penurunan nilai aset lainnya (non keuangan)	-	-
	j. Beban tenaga kerja	90.573	96.851
	k. Beban promosi	2.990	2.495
	l. Beban lainnya	36.736	46.323
3.	Pendapatan (Beban) Operasional lainnya	(183.429)	(152.224)
	LABA (RUGI) OPERASIONAL	32.238	96.277
PENDAPATAN DAN BEBAN NON-OPERASIONAL			
1.	Keuntungan (kerugian) penjualan aset tetap dan inventaris	211	-
2.	Keuntungan (kerugian) penjabaran transaksi valuta asing	-	-
3.	Pendapatan (beban) non operasional lainnya	891	(493)
	LABA (RUGI) NON OPERASIONAL	1.102	(493)
	LABA (RUGI) TAHUN BERJALAN	33.340	95.784
	Pajak penghasilan		
	a. Taksiran pajak tahun berjalan	5.785	13.948
	b. Pendapatan (beban) pajak tangguhan	-	-
	LABA (RUGI) TAHUN BERJALAN SETELAH PAJAK BERSIH	17.355	41.838
	PENGHASILAN KOMPREHENSIF LAIN		
1.	Pos-pos yang tidak akan direklasifikasi ke laba rugi	-	22.130
	a. Keuntungan revaluasi aset tetap	-	-
	b. Keuntungan (kerugian) aktuarial program imbalan pasti	1.152	-
	c. Bagian pendapatan komprehensif lain dari entitas asosiasi	-	-
	d. Lainnya	-	-
	e. Pajak penghasilan terkait pos-pos yang tidak akan direklasifikasi ke laba rugi	(288)	(555)
2.	Pos-pos yang akan direklasifikasi ke laba rugi		
	a. Penyesuaian akibat penjabaran laporan keuangan dalam mata uang asing	-	-
	b. Keuntungan (kerugian) dari perubahan nilai aset keuangan dalam kelompok tersedia untuk dijual	1.372	(2.693)
	c. Bagian efektif dari lindung nilai arus kas	-	-
	d. Lainnya	-	-
	e. Pajak penghasilan terkait pos-pos yang akan direklasifikasi ke laba rugi	(318)	663
	PENGHASILAN KOMPREHENSIF LAIN TAHUN BERJALAN - NET		
	PALAJAK PENGHASILAN TERKAIT	1.918	19.512
	TOTAL LABA (RUGI) KOMPREHENSIF TAHUN BERJALAN	19.273	61.350
	Laba yang dapat diatribusikan kepada :		
	PT BANK	17.355	41.838
	KEPENTINGAN NON PENGENDALI	-	-
	TOTAL LABA TAHUN BERJALAN	17.355	41.838
	Total Penghasilan Komprehensif lain yang dapat diatribusikan kepada :		
	PT BANK	1.918	19.512
	KEPENTINGAN NON PENGENDALI	-	-
	TOTAL PENGHASILAN KOMPREHENSIF LAIN TAHUN BERJALAN	1.918	19.512
	DILUTIVE		
	LABA BERSIH PER SAHAM (dalam rupiah penuh)	1,76	6,23

LAPORAN RASIO KEUANGAN
30 September 2016 dan 2015
(dalam jutaan rupiah)

No	POS-POS	30 September 2016	30 September 2015
Rasio Kinerja			
1.	Kewajiban Penyediaan Modal Minimum (KPMM)	19,88%	21,37%
2.	Aset produktif bermasalah dan aset non produktif bermasalah terhadap total aset produktif dan aset non produktif	2,17%	1,33%
3.	Aset produktif bermasalah terhadap total aset produktif	2,17%	1,33%
4.	Cadangan Kerugian Penurunan Nilai (CKPN) aset keuangan terhadap aset produktif	1,18%	1,23%
5.	NPF gross	2,87%	1,78%
6.	NPF net	1,34%	1,24%
7.	Return On Assets (ROA)	0,42%	1,13%
8.	Return On Equity (ROE)	2,28%	3,19%
9.	Net Imbalan (NI)	3,38%	3,61%
10.	Net Operating Margin (NOM)	3,14%	3,78%
11.	Biaya Operasional terhadap Pendapatan Operasional (BOPO)	95,51%	89,57%
12.	Pembiayaan bagi hasil terhadap total pembiayaan	85,54%	92,88%
13.	Financing to Deposit Ratio (FDR)	85,14%	98,10%
Kepatuhan (Compliance)			
1.	a. Persentase Pelanggaran BMPO		
	a.1. Pihak Terkait	0,00%	0,00%
	a.2. Pihak Tidak Terkait	0,00%	0,00%
	b. Persentase Pelampaun BMPD		
	b.1. Pihak Terkait	0,00%	0,00%
	b.2. Pihak Tidak Terkait	0,00%	0,00%
2.	Giro Wajiban		
	a. GWM rupiah	5,23%	5,23%
	b. GWM valuta asing	250,00%	0,00%
3.	Posisi Devisa Netto (PDN) secara keseluruhan	0,01%	0,00%

Desember

PaninBank Syariah

LAPORAN KEUANGAN
PT BANK PANIN SYARIAH Tbk

www.paninbanksyariah.co.id

LAPORAN POSISI KEUANGAN (NERACA)
31 DESEMBER 2016 dan 2015
(dalam jutaan rupiah)

No	POS-POS	31 Desember 2016	31 Desember 2015
ASET			
1.	Kas	17.842	17.684
2.	Penempatan pada Bank Indonesia	1.537.688	1.345.962
3.	Penempatan pada bank lain	272	191
4.	Tagihan spot dan forward	-	-
5.	Surat berharga dimiliki	1.562.297	333.438
6.	Tagihan atas surat berharga yang dibeli dengan janji dijual kembali (reverse repo)	-	-
7.	Tagihan derivatif	-	-
8.	Piutang	-	-
	a. Piutang murabahah	1.236.564	688.549
	b. Pembiayaan mudharabah yang dibiayakan -	150.688	45.796
	c. Piutang istishna'	-	-
	d. Pembiayaan musyarakah istishna' yang dibiayakan -	-	-
	e. Piutang qardh	364	1.041
	f. Piutang ijarah	-	-
9.	Pembiayaan bagi hasil	-	-
	a. Mudharabah	335.746	1.045.814
	b. Musyarakah	4.070.816	4.036.106
	c. Lainnya	-	-
10.	Pembiayaan ijarah	-	-
	a. Aset ijarah	-	-
	b. Akumulasi penyusutan kumulatif -	-	-
	c. Cadangan Kerugian Penurunan Nilai -	-	-
11.	Persediaan	-	-
12.	Cadangan kerugian penurunan nilai aset produktif -	-	-
	a. individual	-	-
	b. kolektif	53.577	56.891
13.	Aset tidak berwujud	6.362	3.028
	Akumulasi amortisasi -	3.444	2.199
14.	Sewa	-	-
15.	Aset antarkantor dalam penyelenggaraan	-	-
	Kantor cabang -	-	-
16.	Aset tetap dan inventaris	97.627	73.198
	Akumulasi penyusutan -	3.494	18.362
17.	Properti terbengkalai	-	-
18.	Aset yang diambil alih	150.680	-
19.	Rekening tunda	-	-
20.	Aset antar kantor	-	-
	a. Kegiatan operasional di Indonesia	-	-
	b. Kegiatan operasional di luar Indonesia	-	-
21.	Cadangan kerugian penurunan nilai aset lainnya -	-	-
22.	Pendapatan	-	-
23.	Aset pajak tangguhan	3.725	3.478
24.	Aset lainnya	10.074	18.197
	TOTAL ASET	8.757.964	7.634.268
LIABILITAS DAN EKUITAS			
1.	Dana simpanan wadiah	-	-
	a. Giro	462.105	264.096
	b. Tabungan	500.012	336.800
2.	Dana investasi non profit sharing	-	-
	a. Giro	-	-
	b. Tabungan	52.802	30.741
	c. Deposito	5.537.588	5.386.434
3.	Liabilitas kepada Bank Indonesia	-	-
4.	Liabilitas kepada bank lain	46.750	712
5.	Liabilitas spot dan forward	-	-
6.	Surat berharga diterbitkan	550.000	-
7.	Liabilitas derivatif	-	-
8.	Pembiayaan diterima	-	-
9.	Setoran jaminan	58	84
10.	Liabilitas antar kantor	-	-
	a. Kegiatan operasional di Indonesia	-	-
	b. Kegiatan operasional di luar Indonesia	-	-
11.	Liabilitas pajak tangguhan	-	-
12.	Liabilitas lainnya	43.724	45.462
13.	Dana investasi profit sharing	-	-
	TOTAL LIABILITAS	7.193.035	5.978.764
EKUITAS			
14.	Modal disetor		
	a. Modal dasar	2.500.000	2.500.000
	b. Modal yang belum disetor -	2.500.047	2.102.726
	c. Saham yang dibeli kembali (treasury stock) -	-	-
15.	Tambahan modal disetor		
	a. Agio	9.896	1.237
	b. Disagio -	7.360	7.360
	c. Modal sumbangan	-	-
	d. Dana setoran modal	-	-
	e. Lainnya	-	-
16.	Pendapatan (kerugian) komprehensif lain	-	-
	a. Penyesuaian akibat penjabaran laporan keuangan dalam mata uang asing	-	-
	b. Keuntungan (kerugian) dari penilaian nilai aset keuangan dalam kelompok tersedia untuk dijual	250	(172)
	c. Bagian efektif lindung nilai arus kas	-	-
	d. Selisih penilaian kembali aset tetap	20.343	23.674
	e. Bagian pendapatan komprehensif lain dari entitas asosiasi	-	-
	f. Keuntungan (kerugian) aktuarial program manfaat pasti	6.881	4.686
	g. Pajak penghasilan terkait dengan laba komprehensif lain	(1.720)	(1.452)
	h. Lainnya	-	-
17.	Selisih kurs penjabaran	-	-
18.	Selisih restrukturisasi entitas sepengendali	-	-
19.	Ekuitas Lainnya	-	-
20.	Cadangan	-	-
	a. Cadangan umum	-	-
	b. Cadangan tujuan	20.360	18.446
21.	Laba (rugi)		
	a. Laba (rugi) tahun-tahun lalu	124.074	81.212
	b. Laba (rugi) tahun berjalan	73.947	53.578
	TOTAL EKUITAS YANG DAPAT DIATRIBUSIKAN KEPADA BANK		
22.	Kepentingan non pengendali (Nonpengendali)	-	-
	TOTAL EKUITAS	1.797.947	1.655.497
	TOTAL LIABILITAS DAN EKUITAS	8.757.964	7.634.268

LAPORAN LABA RUGI DAN PENDAPATAN KOMPREHENSIF LAIN
UNTUK TAHUN - TAHUN YANG BERAKHIR 31 DESEMBER 2016 dan 2015
(dalam jutaan rupiah)

No	POS-POS	31 Desember 2016	31 Desember 2015
PENDAPATAN DAN BEBAN OPERASIONAL			
A.	Pendapatan dan Beban Operasional dari Penyaluran Dana		
1.	Pendapatan Penyaluran Dana	880.191	749.287
	a. Margin	655.131	711.267
	i. Pendapatan dari piutang	82.984	57.347
	- Murabahah	82.100	56.144
	- Istishna'	-	-
	- Ijarah	884	1.203
	ii. Pendapatan dari bagi hasil	123.228	154.977
	- Mudharabah	105.992	123.730
	- Musyarakah	123.236	482.336
	iii. Lainnya	70.919	18.780
	b. Ujroh/fee/sewa	-	-
	i. Pendapatan dari piutang	-	-
	- Murabahah	-	-
	- Istishna'	-	-
	- Ijarah	-	-
	ii. Pendapatan dari bagi hasil	-	-
	- Mudharabah	-	-
	- Musyarakah	-	-
	iii. Lainnya	-	-
2.	Bagi Hasil Untuk Pemilik Dana Investasi -	357.864	421.249
	a. Rupiah	357.864	421.249
	i. Non profit sharing	357.864	421.249
	ii. Profit sharing	-	-
	b. Valuta asing	-	-
	i. Non profit sharing	-	-
	ii. Profit sharing	-	-
I.	Pendapatan setelah distribusi bagi hasil	395.775	289.918
II.	Pendapatan dan Beban Operasional selain Penyaluran Dana		
1.	Pendapatan Operasional lainnya	34.801	23.651
	a. Penjabaran nilai wajar aset keuangan	-	-
	i. Surat berharga	-	-
	ii. Spot dan forward	-	-
	b. Keuntungan penjualan aset	-	-
	i. Surat berharga	-	-
	ii. Aset ijarah	-	-
	c. Keuntungan transaksi spot dan forward (realized)	6	-
	d. Pendapatan bank selaku mudharib dalam mudharabah musyarakah	-	-
	e. Keuntungan dari penyertaan dengan equity method	-	-
	f. Dividen	-	-
	g. Kerugian penurunan nilai aset keuangan	22.888	22.444
	h. Pemulihan atas cadangan kerugian penurunan nilai	12.018	-
	i. Pendapatan lainnya	779	742
2.	Beban Operasional lainnya	262.327	225.842
	a. Beban bonus wadiah	12.096	45.157
	b. Penurunan nilai wajar aset keuangan	-	-
	i. Surat berharga	-	-
	ii. Spot dan forward	-	-
	c. Kerugian penjualan aset	-	-
	i. Surat berharga	-	-
	ii. Aset ijarah	-	-
	d. Kerugian transaksi spot dan forward (realized)	-	-
	e. Kerugian penurunan nilai aset keuangan (impairment)	-	-
	i. Surat berharga	-	-
	ii. Pembiayaan dan piutang	-	5.860
	iii. Pembiayaan bagi hasil	10.640	26.425
	iv. Aset keuangan lainnya	-	-
	f. Kerugian terkait risiko operasional	-	-
	g. Kerugian dari penyertaan dengan equity method	-	-
	h. Kemudharatan dari administrasi	-	-
	i. Kerugian penurunan nilai aset lainnya (non keuangan)	-	-
	j. Beban tenaga kerja	183.529	76.636
	k. Beban promosi	4.751	4.816
	l. Beban lainnya	14.312	57.346
3.	Pendapatan (Beban) Operasional lainnya	(247.776)	(212.032)
	LABA (RUGI) OPERASIONAL	27.494	77.886
PENDAPATAN DAN BEBAN NON OPERASIONAL			
1	Keuntungan (kerugian) penjualan aset tetap dan inventaris	202	
2	Keuntungan (kerugian) penjabaran transaksi valuta asing	-	
3	Pendapatan (beban) non operasional lainnya	164	1.571
	LABA (RUGI) NON OPERASIONAL	367	1.571
	LABA TAHUN BERJALAN	73	1.935
	LABA (RUGI) TAHUN BERJALAN	27.701	75.377
	Pajak penghasilan		
	a. Taksiran pajak tahun berjalan	7.141	22.127
	Penyesuaian atas pajak tahun yang berjalan dan periode sebelumnya	-	1.189
	b. Pendapatan (beban) pajak tangguhan	(753)	1.736
	LABA (RUGI) TAHUN BERJALAN SETELAH PAJAK BERSIH	19.347	53.578
	PENGHASILAN KOMPREHENSIF LAIN		
1	Pos-pos yang tidak akan direklasifikasi ke laba rugi		
	a. Keuntungan revaluasi aset tetap	10.832	23.974
	b. Keuntungan (kerugian) aktuarial program imbalan pasti	2.776	(945)
	c. Bagian pendapatan komprehensif lain dari entitas asosiasi	-	-
	d. Lainnya	-	-
	e. Pajak penghasilan terkait pos-pos yang tidak akan direklasifikasi ke laba rugi	(694)	(193)
2.	Pos-pos yang akan direklasifikasi ke laba rugi		
	a. Penyesuaian akibat penjabaran laporan keuangan dalam mata uang asing	1.189	(172)
	b. Keuntungan (kerugian) dari penilaian nilai aset keuangan dalam kelompok tersedia untuk dijual	-	-
	c. Bagian efektif lindung nilai arus kas	-	-
	d. Lainnya	-	-
	e. Pajak penghasilan terkait pos-pos yang akan direklasifikasi ke laba rugi	(237)	78
	PENGHASILAN KOMPREHENSIF LAIN TAHUN BERJALAN - NET	7.768	23.317
	TOTAL LABA (RUGI) KOMPREHENSIF TAHUN BERJALAN	27.061	73.895
	Laba yang dapat distribusikan kepada :		
	PEMILIK	19.347	53.578
	KEPENTINGAN NON PENGENDALI		
	TOTAL LABA TAHUN BERJALAN	19.347	53.578
	Total Penghasilan Komprehensif lain yang dapat distribusikan kepada :		
	PEMILIK	7.768	20.317
	KEPENTINGAN NON PENGENDALI		
	TOTAL PENGHASILAN KOMPREHENSIF LAIN TAHUN BERJALAN	7.768	20.317
	DIVIDEN		
	LABA BERSIH PER SAHAM DASAR (dalam rupiah penuh)	1,38	5,46
	LABA BERSIH PER SAHAM DILUSIAN (dalam rupiah penuh)	1,31	5,21

LAPORAN RASIO KEUANGAN
31 DESEMBER 2016 DAN 2015
(dalam jutaan rupiah)

No	POS-POS	31 Desember 2016	31 Desember 2015
Rasio Kinerja			
1.	Kewajiban Penyediaan Modal Minimum (KPMM)	18,57%	20,35%
2.	Aset produktif bermasalah dan aset non produktif bermasalah terhadap total aset produktif dan aset non produktif	1,76%	2,27%
3.	Aset produktif bermasalah terhadap total aset produktif	1,76%	2,27%
4.	Cadangan Kerugian Penurunan Nilai (CKPN) aset keuangan terhadap aset produktif	1,52%	0,81%
5.	NPF gross	2,26%	2,52%
6.	NPF net	1,86%	1,94%
7.	Return On Assets (ROA)	0,37%	1,12%
8.	Return On Equity (ROE)	1,76%	4,94%
9.	Net Income (NI)	3,45%	3,00%
10.	Net Operating Margin (NOM)	0,05%	0,86%
11.	Biaya Operasional terhadap Pendapatan Operasional (BOPO)	96,17%	89,33%
12.	Pembiayaan bagi hasil terhadap total pembiayaan	10,85%	90,95%
13.	Financing to Deposit Ratio (FDR)	91,59%	96,43%
Kepatuhan (Compliance)			
1.	a. Pemenuhan Pembiayaan BMPO		
	a.1. Pihak Terkait	0,00%	0,00%
	a.2. Pihak Tidak Terkait	0,00%	0,00%
	b. Pemenuhan Pembiayaan BMPO		
	b.1. Pihak Terkait	0,00%	0,00%
	b.2. Pihak Tidak Terkait	0,00%	0,00%
2.	GWM Rupiah		
	a. GWM rupiah	1,20%	1,23%
	b. GWM valuta asing	24,52%	0,00%
3.	Posisi Devisa Neto (PDN) secara keseluruhan	0,01%	0,00%

(2017)

Maret

PaninBank Syariah

LAPORAN KEUANGAN
PT BANK PANIN SYARIAH Tbk

www.paninbanksyariah.co.id

LAPORAN POSISI KEUANGAN (NERACA)
Tanggal : 31 Maret 2017 dan 31 Desember 2016
(dalam jutaan rupiah)

No	POS-POS	31 Maret 2017	31 Desember 2016
ASET			
1.	Kas	18.374	17.452
2.	Penempatan pada Bank Indonesia	1.227.432	1.107.608
3.	Penempatan pada bank lain	472	210
4.	Tagihan spot dan forward	-	-
5.	Surat berharga dimiliki	637.594	1.068.297
6.	Tagihan atas surat berharga yang dibeli dengan janji dijual kembali (reverse repo)	-	-
7.	Tagihan akseptasi	-	-
8.	Piutang		
	a. Piutang murabahah	1.421.436	1.206.564
	b. Pendapatan margin murabahah yang ditangguhkan (-)	222.118	191.600
	c. Piutang istishna'	-	-
	d. Pendapatan margin istishna' yang ditangguhkan (-)	-	-
	e. Piutang qardh	342	364
	f. Piutang ijarah	-	-
9.	Pembiayaan bagi hasil		
	a. Mudharabah	542.403	599.746
	b. Musyarakah	5.502.641	4.721.855
	c. Lainnya	-	-
10.	Pembiayaan sewa		
	a. Aset ijarah	-	-
	b. Akumulasi penyusutan (amortisasi) (-)	-	-
	c. Cadangan Kerugian Penurunan Nilai (-)	-	-
11.	Persediaan	-	-
12.	Cadangan kerugian penurunan nilai aset produktif (-)		
	a. individual	-	-
	b. kolektif	81.748	82.577
13.	Aset tidak berwujud	6.516	4.362
	Akumulasi amortisasi (-)	2.756	3.494
14.	Sisa pajak	-	-
15.	Aset istishna' dalam penyelesaian (Istishna' istishna') (-)	-	-
16.	Aset tetap dan inventaris	87.671	87.627
	Akumulasi penyusutan (-)	5.253	3.494
17.	Properti terbengkalai	-	-
18.	Aset yang diambil alih	151.600	151.600
19.	Rekening tunda	-	-
20.	Aset antar kantor		
	a. Kegiatan operasional di Indonesia	-	-
	b. Kegiatan operasional di luar Indonesia	-	-
21.	Cadangan kerugian penurunan nilai aset lainnya (-)	-	-
22.	Persediaan	-	-
23.	Aset pajak tangguhan	1.762	1.725
24.	Aset lainnya	81.961	68.577
	TOTAL ASET	8.804.499	8.757.842
LIABILITAS DAN EKUITAS			
1.	Dana simpanan wadiah		
	a. Giro	469.861	452.105
	b. Tabungan	642.511	504.012
2.	Dana investasi non profit sharing		
	a. Giro	-	-
	b. Tabungan	134.489	92.902
	c. Deposito	6.296.917	5.637.388
3.	Liabilitas kepada Bank Indonesia	-	-
4.	Liabilitas kepada bank lain	266	94.150
5.	Liabilitas spot dan forward	-	-
6.	Surat berharga diterbitkan	570.000	550.000
7.	Liabilitas akseptasi	-	-
8.	Pembayaran dividen	-	-
9.	Setoran jaminan	97	98
10.	Liabilitas antar kantor		
	a. Kegiatan operasional di Indonesia	-	-
	b. Kegiatan operasional di luar Indonesia	-	-
11.	Liabilitas pajak tangguhan	-	-
12.	Liabilitas lainnya	61.431	49.725
13.	Dana investasi profit sharing	-	-
	TOTAL LIABILITAS	7.785.572	7.379.832
EKUITAS			
14.	Modal disetor		
	a. Modal dasar	3.500.000	3.500.000
	b. Modal yang belum disetor (-)	2.990.466	2.990.047
	c. Saham yang dibeli kembali (treasury stock) (-)	-	-
15.	Tambahan modal disetor		
	a. Agio	4.453	1.695
	b. Disagio (-)	7.360	7.360
	c. Modal sumbangan	-	-
	d. Dana setoran modal	-	-
	e. Lainnya	-	-
16.	Pendapatan (kerugian) komprehensif lain		
	a. Penyesuaian akibat penjabaran laporan keuangan dalam mata uang asing	-	-
	b. Keuntungan (kerugian) dari perubahan nilai aset keuangan dalam kelompok tersedia untuk dijual	142	253
	c. Bagian efektif lindung nilai arus kas	-	-
	d. Selisih penilaian kembali aset tetap	26.242	26.242
	e. Bagian pendapatan komprehensif lain dari entitas asosiasi	-	-
	f. Keuntungan (kerugian) aktuarial program manfaat pasti	6.881	6.881
	g. Pajak penghasilan terkait dengan laba komprehensif lain	(1.720)	(1.720)
	h. Lainnya	-	-
17.	Selisih kurs mengarsivasi	-	-
18.	Selisih revaluasiaset entitas segengendali	-	-
19.	Ekuitas Lainnya	-	-
20.	Cadangan		
	a. Cadangan umum	-	-
	b. Cadangan tujuan	26.392	26.392
21.	Laba (rugi)		
	a. Laba (rugi) tahun-tahun lalu	142.615	124.574
	b. Laba (rugi) tahun berjalan	12.758	19.941
	TOTAL EKUITAS YANG DAPAT DIATRIBUSIKAN KEPADA BANK		
22.	Kepentingan non pengendali (minority interest)	-	-
	TOTAL EKUITAS	1.018.927	1.197.947
	TOTAL LIABILITAS DAN EKUITAS	8.804.499	8.757.842

LAPORAN POSISI KEUANGAN (NERACA)
Tanggal : 31 Maret 2017 dan 31 Desember 2016
(dalam jutaan rupiah)

No	POS-POS	31 Maret 2017	31 Desember 2016
ASET			
1.	Kas	18.374	17.452
2.	Penempatan pada Bank Indonesia	1.227.432	1.107.608
3.	Penempatan pada bank lain	472	210
4.	Tagihan spot dan forward	-	-
5.	Surat berharga dimiliki	637.594	1.068.297
6.	Tagihan atas surat berharga yang dibeli dengan janji dijual kembali (reverse repo)	-	-
7.	Tagihan akseptasi	-	-
8.	Piutang		
	a. Piutang murabahah	1.421.436	1.206.564
	b. Pendapatan margin murabahah yang ditangguhkan (-)	222.118	191.600
	c. Piutang istishna'	-	-
	d. Pendapatan margin istishna' yang ditangguhkan (-)	-	-
	e. Piutang qardh	342	364
	f. Piutang ijarah	-	-
9.	Pembiayaan bagi hasil		
	a. Mudharabah	542.403	599.746
	b. Musyarakah	5.502.641	4.721.855
	c. Lainnya	-	-
10.	Pembiayaan sewa		
	a. Aset ijarah	-	-
	b. Akumulasi penyusutan (amortisasi) (-)	-	-
	c. Cadangan Kerugian Penurunan Nilai (-)	-	-
11.	Persediaan	-	-
12.	Cadangan kerugian penurunan nilai aset produktif (-)		
	a. individual	-	-
	b. kolektif	81.748	82.577
13.	Aset tidak berwujud	6.516	4.362
	Akumulasi amortisasi (-)	2.756	3.494
14.	Sisa pajak	-	-
15.	Aset istishna' dalam penyelesaian (Istishna' istishna') (-)	-	-
16.	Aset tetap dan inventaris	87.671	87.627
	Akumulasi penyusutan (-)	5.253	3.494
17.	Properti terbengkalai	-	-
18.	Aset yang diambil alih	151.600	151.600
19.	Rekening tunda	-	-
20.	Aset antar kantor		
	a. Kegiatan operasional di Indonesia	-	-
	b. Kegiatan operasional di luar Indonesia	-	-
21.	Cadangan kerugian penurunan nilai aset lainnya (-)	-	-
22.	Persediaan	-	-
23.	Aset pajak tangguhan	1.762	1.725
24.	Aset lainnya	81.961	68.577
	TOTAL ASET	8.804.499	8.757.842
LIABILITAS DAN EKUITAS			
1.	Dana simpanan wadiah		
	a. Giro	469.861	452.105
	b. Tabungan	642.511	504.012
2.	Dana investasi non profit sharing		
	a. Giro	-	-
	b. Tabungan	134.489	92.902
	c. Deposito	6.296.917	5.637.388
3.	Liabilitas kepada Bank Indonesia	-	-
4.	Liabilitas kepada bank lain	266	94.150
5.	Liabilitas spot dan forward	-	-
6.	Surat berharga diterbitkan	570.000	550.000
7.	Liabilitas akseptasi	-	-
8.	Pembayaran dividen	-	-
9.	Setoran jaminan	97	98
10.	Liabilitas antar kantor		
	a. Kegiatan operasional di Indonesia	-	-
	b. Kegiatan operasional di luar Indonesia	-	-
11.	Liabilitas pajak tangguhan	-	-
12.	Liabilitas lainnya	61.431	49.725
13.	Dana investasi profit sharing	-	-
	TOTAL LIABILITAS	7.785.572	7.379.832
EKUITAS			
14.	Modal disetor		
	a. Modal dasar	3.500.000	3.500.000
	b. Modal yang belum disetor (-)	2.990.466	2.990.047
	c. Saham yang dibeli kembali (treasury stock) (-)	-	-
15.	Tambahan modal disetor		
	a. Agio	4.453	1.695
	b. Disagio (-)	7.360	7.360
	c. Modal sumbangan	-	-
	d. Dana setoran modal	-	-
	e. Lainnya	-	-
16.	Pendapatan (kerugian) komprehensif lain		
	a. Penyesuaian akibat penjabaran laporan keuangan dalam mata uang asing	-	-
	b. Keuntungan (kerugian) dari perubahan nilai aset keuangan dalam kelompok tersedia untuk dijual	142	253
	c. Bagian efektif lindung nilai arus kas	-	-
	d. Selisih penilaian kembali aset tetap	26.242	26.242
	e. Bagian pendapatan komprehensif lain dari entitas asosiasi	-	-
	f. Keuntungan (kerugian) aktuarial program manfaat pasti	6.881	6.881
	g. Pajak penghasilan terkait dengan laba komprehensif lain	(1.720)	(1.720)
	h. Lainnya	-	-
17.	Selisih kurs mengarsivasi	-	-
18.	Selisih revaluasiaset entitas segengendali	-	-
19.	Ekuitas Lainnya	-	-
20.	Cadangan		
	a. Cadangan umum	-	-
	b. Cadangan tujuan	26.392	26.392
21.	Laba (rugi)		
	a. Laba (rugi) tahun-tahun lalu	142.615	124.574
	b. Laba (rugi) tahun berjalan	12.758	19.941
	TOTAL EKUITAS YANG DAPAT DIATRIBUSIKAN KEPADA BANK		
22.	Kepentingan non pengendali (minority interest)	-	-
	TOTAL EKUITAS	1.018.927	1.197.947
	TOTAL LIABILITAS DAN EKUITAS	8.804.499	8.757.842

LAPORAN RASIO KEUANGAN
Periode 31 Maret 2017 dan 2016
(dalam jutaan rupiah)

No	POS-POS	31 Maret 2017	31 Maret 2016
Rasio Kinerja			
1.	Kewajiban Penyediaan Modal Minimum (KPMM)	10,04%	15,86%
2.	Aset produktif bermasalah dan aset non produktif bermasalah terhadap total aset produktif dan aset non produktif	1,97%	2,21%
3.	Aset produktif bermasalah terhadap total aset produktif	1,97%	2,27%
4.	Cadangan Kerugian Penurunan Nilai (CKPN) aset keuangan terhadap aset produktif	1,04%	0,78%
5.	NPF gross	2,28%	2,70%
6.	NPF net	2,01%	1,68%
7.	Return On Assets (ROA)	0,88%	0,37%
8.	Return On Equity (ROE)	4,34%	2,06%
9.	Net Imbalan (NI)	3,58%	3,72%
10.	Net Operating Margin (NOM)	0,59%	1,02%
11.	Biaya Operasional terhadap Pendapatan Operasional (BOPO)	91,56%	98,14%
12.	Pembiayaan bagi hasil terhadap total pembiayaan	82,37%	91,28%
13.	Financing to Deposit Ratio (FDR)	90,36%	94,02%
Kepatuhan (Compliance)			
1.	a. Pemenuhan Pelanggaran BMPO		
	a.1. Pihak Terkait	0,00%	0,00%
	a.2. Pihak Tidak Terkait	0,00%	0,00%
	b. Pemenuhan Pelanggaran BMPO		
	b.1. Pihak Terkait	0,00%	0,00%
	b.2. Pihak Tidak Terkait	0,00%	0,00%
2.	GWM Rupiah		
	a. GWM rupiah	12,24%	5,30%
	b. GWM valuta asing	0,00%	0,00%
3.	Posisi Devisa Neto (PDN) secara keseluruhan	0,01%	0,00%

Juni

PaninBank Syariah

LAPORAN KEUANGAN
PT BANK PANIN SYARIAH Tbk

www.paninbanksyariah.co.id

LAPORAN POSISI KEUANGAN (NERACA)
Tanggal : 30 Juni 2017 dan 31 Desember 2016
(dalam jutaan rupiah)

No	POS-POS	30 Juni 2017	31 Desember 2016
ASET			
1	Kas	23.384	17.452
2	Penempatan pada Bank Indonesia	892.124	1.107.008
3	Penempatan pada bank lain	675	272
4	Tagihan spot dan forward	-	-
5	Aset berharga dimiliki	931.047	1.080.297
6	Tagihan atas aset berharga yang dibeli dengan janji dijual kembali (reverse repo)	98.997	-
7	Tagihan akseptasi	-	-
8	Pembiayaan		
	a. Pembiayaan mudharabah	1.508.963	1.206.564
	b. Pembiayaan margin mudharabah yang dibiayakan -/-	205.402	181.608
	c. Pembiayaan musyarakah		
	d. Pembiayaan margin ijarah/ yang dibiayakan -/-		
	e. Pembiayaan qardh	210	364
	f. Pembiayaan ijarah		
9	Penyisihan kerugian		
	a. Mudharabah	292.110	189.746
	b. Musyarakah	5.589.944	4.721.856
	c. Lainnya		
10.	Penyisihan ijarah		
	a. Aset ijarah		
	b. Akumulasi penyusutan/amortisasi -/-		
	c. Cadangan Kerugian Penurunan Nilai -/-		
11.	Pertanyaan		
12.	Cadangan kerugian penurunan nilai aset produktif -/-		
	a. individual		
	b. kolektif	39.611	83.577
13.	Aset tidak berwujud	5.916	6.362
	Akumulasi amortisasi -/-	4.143	3.444
14.	Sewa	-	-
15.	Aset tetap dan akumulasi penyusutan		
	Jaminan sewa -/-		
16.	Aset lain-lain dan inventaris	92.279	87.027
	Akumulasi penyusutan -/-	7.147	3.494
17.	Piutang kepada		
18.	Aset yang dimiliki untuk	152.241	151.000
19.	Kekurangan kas		
20.	Aset antar kantor		
	a. Kegiatan operasional di Indonesia		
	b. Kegiatan operasional di luar Indonesia		
21.	Cadangan kerugian penurunan nilai aset lainnya -/-	-	-
22.	Pendapatan		
23.	Aset pajak tangguhan	1.589	1.726
24.	Aset lainnya	120.761	59.573
	TOTAL ASET	8.772.489	8.757.940
LIABILITAS DAN EKUITAS			
1.	Dana simpanan wadiah		
	a. Giro	343.604	403.108
	b. Tabungan	604.361	509.012
2.	Dana investasi non profit sharing		
	a. Giro		
	b. Tabungan	578.972	501.602
	c. Deposito	7.033.908	5.037.008
3.	Liabilitas kepada Bank Indonesia	-	-
4.	Liabilitas kepada bank lain	55.182	66.192
5.	Liabilitas spot dan forward		
6.	Aset berharga diterbitkan	156.969	155.098
7.	Liabilitas akseptasi		
8.	Pembiayaan diterima		
9.	Setoran jaminan	97	98
10.	Liabilitas antar kantor		
	a. Kegiatan operasional di Indonesia		
	b. Kegiatan operasional di luar Indonesia	-	-
11.	Liabilitas pajak tangguhan		
12.	Liabilitas lainnya	72.964	49.705
13.	Dana investasi profit sharing		
	TOTAL LIABILITAS	8.007.798	7.570.823
EKUITAS			
14.	Modal disetor		
	a. Modal dasar	3.000.000	3.000.000
	b. Modal yang belum disetor -/-	2.000.465	2.000.047
	c. Saham yang dibeli kembali (treasury stock) -/-		
15.	Tambahan modal disetor		
	a. Agio	4.453	1.008
	b. Disagio -/-	7.300	7.300
	c. Modal sumbangan		
	d. Dana setoran modal		
	e. Lainnya	1.016	-
16.	Pendapatan (kerugian) komprehensif lain	-	-
	a. Penyesuaian akibat penjabaran laporan keuangan dalam mata uang asing		
	b. Keuntungan (kerugian) dari penilaian nilai aset keuangan dalam kelompok tersedia untuk dijual	992	250
	c. Bagian efektif lindung nilai arus kas		
	d. Selisih penilaian kembali aset tetap	25.242	25.242
	e. Bagian pendapatan komprehensif lain dari entitas asosiasi		
	f. Keuntungan (kerugian) aktuarial program imbalan pasti	6.881	6.881
	g. Pajak penghasilan terkait dengan laba komprehensif lain	(1.720)	(1.720)
	h. Lainnya		
17	Selisih kurs penjabaran		
18	Selisih revaluasi aset tetap/aset	-	-
19.	Ekuitas Lainnya		
20.	Cadangan		
	a. Cadangan umum		
	b. Cadangan lainnya	26.362	26.362
21.	Laba (rugi)		
	a. Laba (rugi) tahun lalu	1.010.615	1.010.615
	b. Laba (rugi) tahun berjalan	15.867	19.510
	TOTAL EKUITAS YANG DAPAT DIATRIBUSIKAN KEPADA BANK		
22.	Kepentingan non pengendali (minority interest)		
	TOTAL EKUITAS	1.214.752	1.187.117
	TOTAL LIABILITAS DAN EKUITAS	9.222.489	8.757.940

LAPORAN LABA RUGI DAN PENDAPATAN KOMPREHENSIF LAIN
Periode : 30 Juni 2017 dan 2016
(dalam jutaan rupiah)

No	POS-POS	30 Juni 2017	30 Juni 2016
PENDAPATAN DAN BEBAN OPERASIONAL			
A.	**Pendapatan dan Beban Operasional dari Penyaluran Dana**		
1.	**Pendapatan Penyaluran Dana**	386.411	342.679
	a. Rupiah	369.177	342.679
	i. Pendapatan dan jasanya	30.298	27.858
	- Mudharabah	25.184	21.683
	- Istishna'	-	-
	- Ujroh	114	150
	ii. Pendapatan dari bagi hasil	286.697	279.571
	- Mudharabah	21.865	60.198
	- Musyarakah	264.865	219.383
	iii. Lainnya	12.122	21.449
	b. Valuta asing	-	-
	i. Pendapatan dan jasanya	-	-
	- Mudharabah	-	-
	- Istishna'	-	-
	- Ujroh	-	-
	ii. Pendapatan dari bagi hasil	-	-
	- Mudharabah	-	-
	- Musyarakah	-	-
	iii. Lainnya	-	-
2.	**Bagi hasil Untuk Pemilik Dana Investasi -/-**	234.326	194.592
	a. Rupiah	234.326	194.592
	i. Non profit sharing	234.326	194.592
	ii. Profit sharing	-	-
	b. Valuta asing	-	-
	i. Non profit sharing	-	-
	ii. Profit sharing	-	-
3.	**Pendapatan setelah distribusi bagi hasil**	152.085	148.286
B.	**Pendapatan dan Beban Operasional selain Penyaluran Dana**		
1.	**Pendapatan Operasional lainnya**	15.378	7.916
	a. Penjualan nilai wajar aset keuangan	-	-
	i. Surat berharga	-	-
	ii. Spot dan forward	-	-
	b. Keuntungan penjualan aset	-	-
	i. Surat berharga	-	-
	ii. Aset ijarah	-	-
	c. Keuntungan transaksi spot dan forward (realized)	-	24
	d. Pendapatan bank valuta asing/bank dalam mata uang asing		
	e. Keuntungan dari penjabaran dengan equity method	-	-
	f. Dividen	-	-
	g. Komisi/provisi/fee dan administrasi	15.294	7.439
	h. Pemulihan atas cadangan kerugian penurunan nilai		
	Pendapatan lainnya	84	53
2.	**Beban Operasional lainnya**	151.098	142.407
	a. Beban bonus wadiah	24.385	29.603
	b. Penurunan nilai wajar aset keuangan		
	i. Surat berharga	-	-
	ii. Spot dan forward	-	-
	c. Kerugian penjualan aset		
	i. Surat berharga	-	-
	ii. Aset ijarah	-	-
	d. Kerugian transaksi spot dan forward (realized)	365	-
	e. Kerugian penurunan nilai aset keuangan (impairment)		
	i. Surat berharga	-	-
	ii. Pembiayaan dan piutang	2.243	1.196
	iii. Pembiayaan bagi hasil	26.980	28.724
	iv. Aset keuangan lainnya	-	-
	f. Kerugian terkait risiko operasional	-	-
	g. Kerugian dari penjabaran dengan equity method	-	-
	h. Komisi/provisi/fee dan administrasi	-	-
	i. Kerugian penurunan nilai aset lainnya (non keuangan)	-	-
	j. Beban tenaga kerja	52.984	45.605
	k. Beban pemasaran	5.040	1.569
	l. Beban lainnya	40.361	34.308
3.	**Pendapatan (Beban) Operasional lainnya**	(140.736)	(134.476)
	LABA (RUGI) OPERASIONAL	19.665	13.377
PENDAPATAN DAN BEBAN NON OPERASIONAL			
1.	Keuntungan (kerugian) penjualan aset tetap dan investasi	(26)	210
2.	Keuntungan (kerugian) penjabaran transaksi valuta asing	-	-
3.	Pendapatan (beban) non operasional lainnya	372	276
	LABA (RUGI) NON OPERASIONAL	346	486
	LABA (RUGI) TAHUN BERJALAN	20.009	13.863
	Pajak penghasilan		
	a. Taksiran pajak tahun berjalan	5.992	2.238
	b. Pendapatan (beban) pajak tangguhan		(3.328)
	LABA (RUGI) TAHUN BERJALAN SETELAH PAJAK BERSIH	15.867	9.157
	PENGHASILAN KOMPREHENSIF LAIN		
1.	**Pos-pos yang tidak akan direklasifikasi ke laba rugi**		
	a. Keuntungan revaluasi aset tetap	-	-
	b. Keuntungan (kerugian) aktuarial program imbalan pasti	-	-
	c. Bagian pendapatan komprehensif lain dari entitas asosiasi	-	-
	d. Lainnya	-	-
	e. Pajak penghasilan terkait pos-pos yang tidak akan direklasifikasi ke laba rugi	-	-
2.	**Pos-pos yang akan direklasifikasi ke laba rugi**		
	a. Penyesuaian akibat penjabaran laporan keuangan dalam mata uang asing		
	b. Keuntungan (kerugian) dari penilaian nilai aset keuangan dalam kelompok tersedia untuk dijual	545	1.372
	c. Bagian efektif dari lindung nilai arus kas	-	-
	d. Lainnya	-	-
	e. Pajak penghasilan terkait pos-pos yang akan direklasifikasi ke laba rugi	(136)	(343)
	PENGHASILAN KOMPREHENSIF LAIN TAHUN BERJALAN - NET PAJAK PENGHASILAN TERKAIT	409	1.029
	TOTAL LABA (RUGI) KOMPREHENSIF TAHUN BERJALAN	15.456	9.286
	Laba yang dapat diatribusikan kepada :		
	PEMILIK	15.867	9.157
	KEPENTINGAN NON PENGENDALI		
	TOTAL LABA TAHUN BERJALAN	15.867	9.157
	Total Penghasilan Komprehensif lain yang dapat diatribusikan kepada :		
	PEMILIK	409	1.029
	KEPENTINGAN NON PENGENDALI		
	TOTAL PENGHASILAN KOMPREHENSIF LAIN TAHUN BERJALAN	409	1.029
	DIMODIL		
	LABA BERSIH PER SAHAM (dalam rupiah penuh)	1,47	0,85

LAPORAN BASEL KEUANGAN
Periode 30 Juni 2017 dan 2016
(dalam jutaan rupiah)

No	POS-POS	30 Juni 2017	30 Juni 2016
Rasio Kinerja			
1.	Kewajiban Penyediaan Modal Minimum (KPMM)	15,11%	15,73%
2.	Aset produktif bermasalah dan aset non produktif bermasalah terhadap total aset produktif dan aset non produktif	2,15%	2,05%
3.	Aset produktif bermasalah terhadap total aset produktif	2,15%	2,05%
4.	Cadangan Kerugian Penurunan Nilai (CKPN) aset keuangan terhadap aset produktif	1,08%	0,63%
5.	NPF gross	3,08%	2,75%
6.	NPF net	3,41%	1,94%
7.	Return On Assets (ROA)	0,45%	0,33%
8.	Return On Equity (ROE)	2,57%	1,48%
9.	Net Imbalan (NI)	3,11%	1,49%
10.	Net Operating Margin (NOM)	3,10%	3,11%
11.	Biaya Operasional terhadap Pendapatan Operasional (BOPO)	96,20%	96,17%
12.	Pembiayaan Bagi Hasil terhadap total pembiayaan	83,92%	89,88%
13.	Financing to Deposit Ratio (FDR)	92,48%	89,60%
Kepatuhan (Compliance)			
1.	a. Pemenuhan Pembiayaan BMPK		
	a.1. Pihak Terkait	0,00%	0,00%
	a.2. Pihak Tidak Terkait	0,00%	0,00%
	b. Pemenuhan Pelanggaran BMPK		
	b.1. Pihak Terkait	0,00%	0,00%
	b.2. Pihak Tidak Terkait	0,00%	0,00%
2.	GWM Rupiah		
	a. GWM rupiah	5,22%	5,23%
	b. GWM valuta asing	0,00%	0,00%
3.	Posisi Devisa Netto (PDN) secara keseluruhan	0,01%	0,00%

September

PaninBank Syariah

LAPORAN KEUANGAN
PT BANK PANIN SYARIAH Tbk

www.paninbanksyariah.co.id

LAPORAN POSISI KEUANGAN (NERACA)
Tanggal 30 September 2017 dan 31 Desember 2016
(dalam jutaan rupiah)

No	POS-POS	30 September 2017	31 Desember 2016
ASET			
1	Kas	22.415	17.422
2	Penempatan pada Bank Indonesia	216.291	1.157.628
3	Penempatan pada bank lain	616	212
4	Tagihan spot dan forward	-	-
5	Surat berharga dimiliki	814.856	1.060.297
6	Tagihan atas surat berharga yang dibeli dengan janji dijual kembali (reverse repo)	124.366	-
7	Tagihan akseptasi	-	-
8	Piutang	-	-
	a. Piutang murabahah	1.417.350	1.259.564
	b. Pembiayaan mengan mandatakah yang dibiayai bank - i	(24.836)	(17.608)
	c. Piutang istishna'	-	-
	d. Pembiayaan mengan mitshara' yang dibiayakan - i	-	-
	e. Piutang qardh	521	304
	f. Piutang ijarah	-	-
9	Pembiayaan bagi hasil		
	a. Mudharabah	668.360	589.746
	b. Musyarakah	3.538.152	4.731.816
	c. Lainnya	-	-
10	Pembiayaan sewa	-	-
	a. Aset ijarah	-	-
	b. Akumulasi penyusutan (penyisihan) - i	-	-
	c. Cadangan Kerugian Penurunan Nilai - i	-	-
11	Persediaan	-	-
12	Cadangan kerugian penurunan nilai aset produktif - i		
	a. individual	-	-
	b. Kolektif	(653.280)	(52.973)
13	Aset tidak berwujud	9.556	9.362
	Akumulasi amortisasi - i	(4.936)	(3.444)
14	Aset tetap	-	-
15	Aset antarkantor dalam penyelenggaraan	-	-
	Dana cadangan - i	-	-
16	Aset tetap dan inventaris	34.323	47.627
	Akumulasi penyusutan - i	(9.245)	(3.494)
17	Properti terbengkalai	-	-
18	Aset yang diambil alih	140.808	151.683
19	Rekening tunda	-	-
20	Aset antar kantor		
	a. Kegiatan operasional di Indonesia	-	-
	b. Kegiatan operasional di luar Indonesia	-	-
21	Cadangan kerugian penurunan nilai aset lainnya - i	-	-
22	Pendapatan	-	-
23	Aset pajak tangguhan	1.254	1.725
24	Aset lainnya	126.668	69.576
	TOTAL ASET	8.332.391	8.757.964
LIABILITAS DAN EKUITAS			
1	Dana syirkah wadiah		
	a. Giro	321.229	452.105
	b. Tabungan	464.147	506.912
2	Dana syirkah non profit sharing		
	a. Giro	-	-
	b. Tabungan	226.338	92.963
	c. Deposito	5.374.342	5.827.388
3	Liabilitas kepada Bank Indonesia	-	-
4	Liabilitas kepada bank lain	20.443	46.192
5	Liabilitas spot dan forward	-	-
6	Surat berharga diterbitkan	220.000	900.000
7	Liabilitas akseptasi	-	-
8	Pembayaran dibayar	-	-
9	Setoran jaminan	57	38
10	Liabilitas antar kantor		
	a. Kegiatan operasional di Indonesia	-	-
	b. Kegiatan operasional di luar Indonesia	-	-
11	Liabilitas pajak tangguhan	-	-
12	Liabilitas lainnya	25.285	45.125
13	Dana investasi profit sharing		
	TOTAL LIABILITAS	6.654.836	7.870.623
EKUITAS			
14	Modal disetor		
	a. Modal dasar	2.000.000	2.000.000
	b. Modal yang belum disetor - i	(1.000.000)	(1.000.000)
	c. Saham yang dibeli kembali (treasury stock) - i	-	-
15	Tambahan modal disetor		
	a. Agio	4.652	1.606
	b. Disagio - i	(7.340)	(7.340)
	c. Modal sumbangan	-	-
	d. Dana setoran modal	-	-
	e. Lainnya	1.016	-
16	Pendapatan (kerugian) komprehensif lain		
	a. Penyesuaian akibat penjabaran laporan keuangan dalam mata uang asing	-	-
	b. Keuntungan (kerugian) dari pembaharuan nilai aset keuangan dalam kelompok tersedia untuk dijual	1.667	252
	c. Bagian efektif lindung nilai arus kas	-	-
	d. Selisih penilaian kembali aset tetap	20.242	20.242
	e. Bagian pendapatan komprehensif lain dari entitas asosiasi	-	-
	f. Keuntungan (kerugian) aktuarial program manfaat pasti	6.881	6.881
	g. Pajak penghasilan terkait dengan item komprehensif lain	(1.720)	(1.720)
	h. Lainnya	-	-
17	Selisih kurs penjabaran	-	-
18	Selisih restrukturisasi entitas sepengendali	-	-
19	Ekuitas Lainnya	-	-
20	Cadangan		
	a. Cadangan umum	-	-
	b. Cadangan tujuan	26.382	26.382
21	Laba (rugi)		
	a. Laba (rugi) tahun berjalan lalu	143.615	124.974
	b. Laba (rugi) tahun berjalan	15.201	18.541
	TOTAL EKUITAS YANG DAPAT DIATRIBUSIKAN KEPADA BANK		
22	Kepentingan non pengendali (minority interest)		
	TOTAL EKUITAS	1.678.555	1.187.341
	TOTAL LIABILITAS DAN EKUITAS	8.332.391	8.757.964

LAPORAN LABA RUGI DAN PENDAPATAN KOMPREHENSIF LAIN
30 September 2017 dan 2016
(dalam jutaan rupiah)

No	POS-POS	30 September 2017	30 September 2016
PENDAPATAN DAN BEBAN OPERASIONAL			
A.	Pendapatan dan Beban Operasional dari Penyaluran Dana		
1.	Pendapatan Penyaluran Dana	468.756	366.370
a.	Bagihasil	428.750	332.370
	i. Pendapatan dari piutang	103.268	94.797
	- Murabahah	103.021	94.577
	- Istishna'	-	-
	- Qard	198	220
	ii. Pendapatan dari bagi hasil	425.622	404.757
	- Mudharabah	45.759	53.685
	- Musyarakah	380.404	351.072
	iii. Lainnya	62.908	43.804
b.	Fee	-	-
	i. Pendapatan dari piutang	-	-
	- Murabahah	-	-
	- Istishna'	-	-
	- Qard	-	-
	ii. Pendapatan dari bagi hasil	-	-
	- Mudharabah	-	-
	- Musyarakah	-	-
	iii. Lainnya	-	-
2.	Bagi Hasil Untuk Pemilik Dana Investasi - i	301.602	296.110
a.	Bagihasil	301.602	296.110
	i. Non profit sharing	301.602	296.110
	ii. Profit sharing	-	-
b.	Fee	-	-
	i. Non profit sharing	-	-
	ii. Profit sharing	-	-
3.	Pendapatan setelah distribusi bagi hasil	247.148	215.660
B.	Pendapatan dan Beban Operasional selain Penyaluran Dana		
1.	Pendapatan Operasional lainnya	23.402	14.520
a.	Pengelolaan nilai wajar aset keuangan	-	-
	i. Surat berharga	-	-
	ii. Spot dan forward	-	-
b.	Keuntungan penjualan aset	-	-
	i. Surat berharga	-	-
	ii. Aset ijarah	-	-
c.	Keuntungan transaksi spot dan forward (realized)	-	-
d.	Pendapatan bank syariah mudharabah dalam mata uang asing	-	-
e.	Keuntungan dari penyertaan (dengan equity method)	-	-
f.	Dividen	-	-
g.	Komisi/provisi/fee dan administrasi	15.458	14.443
h.	Pemulihan atas cadangan kerugian penurunan nilai	3.750	-
i.	Pendapatan lainnya	194	85
2.	Beban Operasional lainnya	230.668	200.159
a.	Beban tenaga kerja	38.028	34.209
b.	Penurunan nilai wajar aset keuangan		
	i. Surat berharga	-	-
	ii. Spot dan forward	-	-
c.	Kerugian penjualan aset	-	-
	i. Surat berharga	-	-
	ii. Aset ijarah	-	-
d.	Kerugian transaksi spot dan forward (realized)	304	91
e.	Kerugian penurunan nilai aset keuangan (impairment)		
	i. Surat berharga	-	-
	ii. Pembiayaan dari piutang	3.465	1.941
	iii. Pembiayaan bagi hasil	42.573	31.200
	v. Aset keuangan lainnya	-	-
f.	Kerugian terkait risiko operasional	-	-
g.	Kerugian dari penyertaan (dengan equity method)	-	-
h.	Komisi/provisi/fee dan administrasi	-	-
i.	Kerugian penurunan nilai aset lainnya (non keuangan)	-	-
j.	Beban tenaga kerja	84.328	69.973
k.	Beban promosi	8.024	2.588
l.	Beban lainnya	73.165	58.738
3.	Pendapatan (Beban) Operasional lainnya	(207.466)	(185.639)
	LABA (RUGI) OPERASIONAL	16.036	22.038
PENDAPATAN DAN BEBAN NON OPERASIONAL			
1.	Keuntungan (kerugian) penjualan aset tetap dan inventaris	(26)	213
2.	Keuntungan (kerugian) penjabaran transaksi valuta asing	-	-
3.	Pendapatan (beban) non operasional lainnya	472	891
	LABA (RUGI) NON OPERASIONAL	446	1.102
	LABA (RUGI) TAHUN BERJALAN	16.482	23.140
	Pajak penghasilan		
a.	Estimasi pajak tahun berjalan	5.024	5.785
b.	Pendapatan (beban) pajak tangguhan	-	-
	LABA (RUGI) TAHUN BERJALAN SETELAH PAJAK BERSIH	15.671	17.355
	PENGHASILAN KOMPREHENSIF LAIN		
1.	Pos-pos yang tidak akan direklasifikasi ke laba rugi		
a.	Keuntungan revaluasi aset tetap	-	-
b.	Keuntungan (kerugian) aktuarial program imbalan pasti	-	1.152
c.	Bagian pendapatan komprehensif lain dari entitas asosiasi	-	-
d.	Lainnya	-	-
e.	Pajak penghasilan terkait pos-pos yang tidak akan direklasifikasi ke laba rugi	-	(288)
2.	Pos-pos yang akan direklasifikasi ke laba rugi		
a.	Penyesuaian akibat penjabaran laporan keuangan dalam mata uang asing	-	-
b.	Keuntungan (kerugian) dari pembaharuan nilai aset keuangan dalam kelompok tersedia untuk dijual	1.666	1.270
c.	Bagian efektif dari lindung nilai arus kas	-	-
d.	Lainnya	-	-
e.	Pajak penghasilan terkait pos-pos yang akan direklasifikasi ke laba rugi	(417)	(318)
	PENGHASILAN KOMPREHENSIF LAIN TAHUN BERJALAN - NET PAJAK		
	PENGHASILAN TERKAIT	1.416	1.616
	TOTAL LABA (RUGI) KOMPREHENSIF TAHUN BERJALAN	16.485	18.972
	Laba yang dapat diatribusikan kepada		
	PEMILIK	15.671	17.355
	KEPENTINGAN NON PENGENDALI	-	-
	TOTAL LABA TAHUN BERJALAN	15.671	17.355
	Total Penghasilan Komprehensif lain yang dapat diatribusikan kepada		
	PEMILIK	1.416	1.616
	KEPENTINGAN NON PENGENDALI	-	-
	TOTAL PENGHASILAN KOMPREHENSIF LAIN TAHUN BERJALAN	1.416	1.616
	DIVIDEN		
	LABA BERSIH PER SAHAM (dalam rupiah penuh)	5,48	5,76

LAPORAN RASIO KEUANGAN
Periode 30 September 2017 dan 2016
(dalam jutaan rupiah)

No	POS-POS	30 September 2017	30 September 2016
Rasio Kinerja			
1.	Kewajiban Penyediaan Modal Minimum (KPMM)	16,32%	15,89%
2.	Aset produktif/bermasalah dan aset non produktif/non-mudah terhadap total aset produktif dan aset non produktif	2,75%	2,17%
3.	Aset produktif/bermasalah terhadap total aset produktif	2,75%	2,17%
4.	Cadangan Kerugian Penurunan Nilai (CKPN) aset keuangan terhadap aset produktif	1,78%	0,68%
5.	NPF gross	4,46%	2,87%
6.	NPF net	2,38%	1,84%
7.	Return On Assets (ROA)	0,25%	0,42%
8.	Return On Equity (ROE)	1,72%	2,98%
9.	Net Imbalan (NI)	3,29%	3,39%
10.	Net Operating Margin (NOM)	3,93%	3,14%
11.	Biaya Operasional terhadap Pendapatan Operasional (BOPO)	96,32%	95,88%
12.	Pembiayaan bagi hasil terhadap total pembiayaan	84,74%	85,04%
13.	Liquidity to Deposit Ratio (LDR)	94,25%	85,14%
Kepatuhan (Compliance)			
1.	a. Pemenuhan Pemegangan (MPO)		
	a.1 Pihak Terkait	0,00%	0,00%
	a.2 Pihak Tidak Terkait	0,00%	0,00%
	b. Pemenuhan Pelampauan (MPO)		
	b.1 Pihak Terkait	0,00%	0,00%
	b.2 Pihak Tidak Terkait	0,00%	0,00%
2.	GWM Rupiah		
	a. GWM rupiah	5,10%	5,23%
	b. GWM valuta asing	0,00%	250,00%
3.	Posisi Devisa Neto (PDN) secara keseluruhan	0,27%	0,00%

Desember

PaninBank Syariah

LAPORAN KEUANGAN
PT BANK PANIN SYARIAH Tbk

www.paninbanksyariah.co.id

LAPORAN POSISI KEUANGAN (NERACA)
31 Desember 2017 dan 2016
(dalam jutaan rupiah)

No	POS-POS	31 Desember 2017	31 Desember 2016
ASET			
1.	Kas	22.192	17.452
2.	Penempatan pada Bank Indonesia	1.297.375	1.157.928
3.	Penempatan pada bank lain	796	797
4.	Tagihan spot dan forward	-	-
5.	Surat berharga dimiliki	1.025.297	1.060.297
6.	Tagihan atas surat berharga yang dibeli dengan janji dijual kembali (reverse repo)	-	-
7.	Tagihan akseptasi	-	-
8.	Piutang	-	-
	a. Piutang murabahah	1.213.408	1.206.564
	b. Pembiayaan margin murabahah yang ditangguhkan -/-	226.410	181.639
	c. Piutang istishna'	-	-
	d. Pembiayaan margin istishna' yang ditangguhkan -/-	-	-
	e. Piutang qardh	-	264
	f. Piutang ijarah	-	-
9.	Pembiayaan bagi hasil	-	-
	a. Mudharabah	532.096	509.746
	b. Musyarakah	3.522.750	4.071.855
	c. Lainnya	-	-
10.	Pembiayaan sewa	-	-
	a. Aset jadi	-	-
	b. Akumulasi penyusutan (amortisasi) -/-	-	-
	c. Cadangan Kerugian Penurunan Nilai -/-	-	-
11.	Persediaan	-	-
12.	Cadangan kerugian penurunan nilai aset produktif -/-	-	-
	a. individual	4.798	-
	b. Kolektif	104.913	83.077
13.	Aset tetap berwujud	41.747	6.362
	Akumulasi penyusutan -/-	5.405	3.446
14.	Sewa	-	-
15.	Aset rekonstruksi dalam penyelesaian (konstruksi) -/-	-	-
16.	Aset tetap dan inventaris	105.530	87.027
	Akumulasi penyusutan -/-	10.305	3.454
17.	Properti terbengkalai	-	-
18.	Aset yang diambil alih	658	151.650
19.	Rekening tunda	-	-
20.	Aset antar kantor	-	-
	a. Kegiatan operasional di Indonesia	-	-
	b. Kegiatan operasional di luar Indonesia	-	-
21.	Cadangan kerugian penurunan nilai aset lainnya -/-	-	-
22.	Persediaan	-	-
23.	Aset pajak tangguhan	6.994	1.726
24.	Aset lainnya	254.504	64.024
	TOTAL ASET	6.626.275	8.757.964
LIABILITAS DAN EKUITAS			
1.	Dana simpanan wadiah	-	-
	a. Giro	375.577	453.555
	b. Tabungan	246.596	500.012
2.	Dana investasi non profit sharing	-	-
	a. Giro	-	-
	b. Tabungan	297.208	52.932
	c. Deposito	5.557.854	5.637.986
3.	Liabilitas kepada Bank Indonesia	-	-
4.	Liabilitas kepada bank lain	532.600	96.752
5.	Liabilitas spot dan forward	-	-
6.	Surat berharga diterbitkan	115.000	555.000
7.	Liabilitas akseptasi	-	-
8.	Pembiayan diterima	-	-
9.	Setoran jaminan	96	96
10.	Liabilitas antar kantor	-	-
	a. Kegiatan operasional di Indonesia	-	-
	b. Kegiatan operasional di luar Indonesia	-	-
11.	Liabilitas pajak tangguhan	-	-
12.	Liabilitas lainnya	81.146	49.726
13.	Dana investasi profit sharing	-	-
	TOTAL LIABILITAS	6.205.679	7.375.025
	EKUITAS		
14.	Modal disetor		
	a. Modal dasar	2.500.000	2.500.000
	b. Modal yang belum disetor (treasury stock) -/-	2.000.466	2.500.047
15.	Tambahan modal disetor		
	a. Agio	4.652	1.555
	b. Disagio -/-	7.342	7.342
	c. Modal sumbangan	-	-
	d. Dana setoran modal	-	-
	e. Lainnya	1.014	-
16.	Pendapatan (kerugian) komprehensif lain		
	a. Penyesuaian akibat penjabaran laporan keuangan dalam mata uang asing	-	-
	b. Keuntungan (kerugian) dari pendaftaran nilai aset keuangan dalam kelompok tersedia untuk dijual	2.375	226
	c. Bagian efektif lindung nilai arus kas	47.936	26.242
	d. Selisih penilaian kembali aset tetap	-	-
	e. Bagian pendapatan komprehensif lain dari entitas asosiasi	-	-
	f. Keuntungan (kerugian) aktuarial program manfaat pasti	7.560	6.081
	g. Pajak penghasilan terkait dengan laba komprehensif lain	(2.451)	(1.905)
	h. Lainnya	-	-
17.	Selisih kurs mata uang asing	-	-
18.	Selisih restrukturisasi entitas sepengendali	-	-
19.	Ekuitas Lainnya	-	-
20.	Cadangan	-	-
	a. Cadangan umum	-	-
	b. Cadangan tujuan	26.382	26.382
21.	Laba (rugi)	-	-
	a. Laba (rugi) tahun lalu	142.615	124.074
	b. Laba (rugi) tahun berjalan	(468.851)	19.541
	TOTAL EKUITAS YANG DAPAT DIATRIBUSIKAN KEPADA BANK		
22.	Kepentingan non pengendali (minority interest)	-	-
	TOTAL EKUITAS	224.196	1.382.940
	TOTAL LIABILITAS DAN EKUITAS	6.626.275	8.757.964

LAPORAN LABA RUGI DAN PENGHASILAN KOMPREHENSIF LAIN
Untuk Tahun-Tahun Yang Berakhir 31 Desember 2017 dan 2016
(dalam jutaan rupiah)

No	POS-POS	31 Desember 2017	31 Desember 2016
PENDAPATAN DAN BEBAN OPERASIONAL			
A. Pendapatan dan Beban Operasional dari Penyaluran Dana			
1.	Pendapatan Penyaluran Dana	765.487	803.131
	a. Rupiah	763.457	803.131
	i. Pendapatan dari pokok	655.862	721.964
	- Murabahah	135.488	82.105
	- Istishna'	-	-
	- Ijarah	404	879
	ii. Pendapatan dari bagi hasil	572.768	539.228
	- Mudharabah	54.896	105.962
	- Musyarakah	508.112	433.266
	iii. Lainnya	85.247	70.939
	b. Valuta asing	-	-
	i. Pendapatan dari pokok	-	-
	- Murabahah	-	-
	- Istishna'	-	-
	- Ijarah	-	-
	ii. Pendapatan dari bagi hasil	-	-
	- Mudharabah	-	-
	- Musyarakah	-	-
	iii. Lainnya	-	-
2.	Bagi Hasil Untuk Pemilik Dana Investasi -/-	496.604	297.856
	a. Rupiah	496.604	297.856
	i. Non-profit sharing	496.604	297.856
	ii. Profit sharing	-	-
	b. Valuta asing	-	-
	i. Non-profit sharing	-	-
	ii. Profit sharing	-	-
3.	Pendapatan setelah distribusi bagi hasil	272.883	505.275
B. Pendapatan dan Beban Operasional selain Penyaluran Dana			
1.	Pendapatan Operasional lainnya	26.097	24.351
	a. Penegoliasi nilai wajar aset keuangan	-	-
	i. Surat berharga	-	-
	ii. Spot dan forward	-	-
	b. Keuntungan penjualan aset:	-	-
	i. Surat berharga	-	-
	ii. Aset jadi	-	-
	c. Keuntungan transaksi spot dan forward (realized)	-	6
	d. Pendapatan bank selaku mudharib dalam mudharabah muqayyadah	-	-
	e. Keuntungan dari penyertaan dengan equity method	-	-
	f. Dividen	-	-
	g. Komisi/provisi/fee dan administrasi	20.932	22.808
	h. Pemulihan atas cadangan kerugian penurunan nilai	4.776	1.018
	i. Pendapatan lainnya	789	719
2.	Beban Operasional lainnya	1.309.622	262.328
	a. Beban bonus wadiah	46.447	52.856
	b. Penurunan nilai wajar aset keuangan :	-	-
	i. Surat berharga	-	-
	ii. Spot dan forward	-	-
	c. Kerugian penjualan aset :	-	-
	i. Surat berharga	-	-
	ii. Aset jadi	-	-
	d. Kerugian transaksi spot dan forward (realized)	-	-
	e. Kerugian penurunan nilai aset keuangan (impairment)	-	-
	i. Surat berharga	-	-
	ii. Pembiayan dan piutang	16.629	-
	iii. Pembiayaan bagi hasil	986.032	59.643
	v. Aset keuangan lainnya	-	-
	f. Kerugian terkait risiko operasional	-	-
	g. Kerugian dari penyertaan dengan equity method	-	-
	h. Komisi/provisi/fee dan administrasi	-	-
	i. Kerugian penurunan nilai aset lainnya (non keuangan)	-	-
	j. Beban tenaga kerja	144.214	103.928
	k. Beban pemasa	5.283	4.751
	l. Beban lainnya	36.013	21.142
3.	Pendapatan (Beban) Operasional lainnya	(1.214.825)	(237.776)
	LABA (RUGI) OPERASIONAL	(942.122)	27.484
PENDAPATAN DAN BEBAN NON OPERASIONAL			
1.	Keuntungan (kerugian) penjualan aset tetap dan inventaris	(8)	263
2.	Keuntungan (kerugian) penjabaran transaksi valuta asing	-	-
3.	Pendapatan (beban) non operasional lainnya	(52.973)	794
	LABA (RUGI) NON OPERASIONAL	(52.981)	967
	ZAKAT TAHUN BERJALAN	-	752
	LABA (RUGI) TAHUN BERJALAN	(974.903)	27.751
	Pajak penghasilan		
	a. Taksiran pajak tahun berjalan	-	7.141
	b. Pendapatan (beban) pajak tangguhan	5.952	(719)
	LABA (RUGI) TAHUN BERJALAN SETELAH PAJAK BERSIH	(968.951)	19.541
	PENGHASILAN KOMPREHENSIF LAIN		
1.	Pos-pos yang tidak akan direklasifikasi ke laba rugi		
	a. Keuntungan revaluasi aset tetap	21.636	6.622
	b. Keuntungan (kerugian) aktuarial program imbalan pasti	752	2.715
	c. Bagian pendapatan komprehensif lain dari entitas asosiasi	-	-
	d. Lainnya	-	-
	e. Pajak penghasilan terkait pos-pos yang tidak akan direklasifikasi ke laba rugi	(170)	(678)
2.	Pos-pos yang akan direklasifikasi ke laba rugi		
	a. Penyesuaian akibat penjabaran laporan keuangan dalam mata uang asing	-	-
	b. Keuntungan (kerugian) dari pendaftaran nilai aset keuangan dalam kelompok tersedia untuk dijual	2.641	1.109
	c. Bagian efektif dari lindung nilai arus kas	-	-
	d. Lainnya	-	-
	e. Pajak penghasilan terkait pos-pos yang akan direklasifikasi ke laba rugi	(660)	(277)
	PENGHASILAN KOMPREHENSIF LAIN TAHUN BERJALAN - NET	-	-
	PAJAK PENGHASILAN TERKAIT	23.752	7.763
	TOTAL LABA (RUGI) KOMPREHENSIF TAHUN BERJALAN	(945.199)	27.301
Laba yang dapat diatribusikan kepada :			
	PEMILIK	(968.951)	19.541
	KEPENTINGAN NON PENGENDALI	-	-
	TOTAL LABA TAHUN BERJALAN	(968.951)	19.541
Total Penghasilan Komprehensif lain yang dapat diatribusikan kepada :			
	PEMILIK	23.752	7.763
	KEPENTINGAN NON PENGENDALI	-	-
	TOTAL PENGHASILAN KOMPREHENSIF LAIN TAHUN BERJALAN	23.752	7.763
DIVIDEN			
LABA BERSIH PER SAHAM DASAR (dalam rupiah penuh)		(96.68)	1.59
LABA BERSIH PER SAHAM DILUSIAN (dalam rupiah penuh)		(96.68)	1.51

LAPORAN RASIO KEUANGAN
31 Desember 2017 dan 2016
(dalam jutaan rupiah)

No	POS-POS	31 Desember 2017	31 Desember 2016
Rasio Kinerja			
1.	Rasio Jaran Pembiayaan Bagi Hasil Minimum (KPBH)	11,51%	16,17%
2.	Aset produktif bermasalah dan aset non produktif bermasalah terhadap total aset produktif dan aset non produktif	9,17%	1,70%
3.	Aset produktif bermasalah terhadap total aset produktif	9,77%	1,70%
4.	Cadangan Kerugian Penurunan Nilai (CKPN) aset keuangan terhadap aset produktif	6,07%	1,07%
5.	NPF gross	12,52%	2,20%
6.	NPF net	4,85%	1,00%
7.	Return On Assets (ROA)	-12,75%	0,12%
8.	Return On Equity (ROE)	94,07%	1,70%
9.	Net Imbalan (NI)	3,13%	3,43%
10.	Net Operating Margin (NOM)	-11,50%	0,05%
11.	Rasio Operasional terhadap Pendapatan Operasional (ROPO)	217,40%	96,17%
12.	Pembiayaan bagi hasil terhadap total pembiayaan	84,97%	81,05%
13.	Financing to Deposit Ratio (FDR)	88,95%	91,99%
Kepatuhan (Compliance)			
1.	a. Permodalan Pelanggaran BMPO		
	a.1. Pihak Terkait	0,00%	0,00%
	a.2. Pihak Tidak Terkait	0,00%	0,00%
	b. Pemenuhan Pelanggaran BMPO		
	b.1. Pihak Terkait (10%)	0,00%	0,00%
	b.2. Pihak Tidak Terkait - Individu (25%)	5,31%	0,00%
	b.3. Pihak Tidak Terkait - Satu Kelompok Peminjam (25%)	7,24%	0,00%
2.	GWM Rupiah		
	a. GWM rupiah	5,28%	5,23%
	b. GWM valuta asing	0,00%	0,00%
3.	Posisi Devisa Neto (PDN) secara keseluruhan	0,02%	0,00%

(2018)

Maret

PaninBank Syariah

LAPORAN KEUANGAN
PT BANK PANIN SYARIAH Tbk

www.paninbanksyariah.co.id

LAPORAN POSISI KEUANGAN (NERACA)
Tanggal 31 Maret 2018 dan 31 Desember 2017
(dalam jutaan rupiah)

No	POS-POS	31 Maret 2018	31 Desember 2017
ASET			
1	Kas	17.710	22.301
2	Penempatan pada Bank Indonesia	2.527.187	1.267.271
3	Penempatan pada Bank lain	677	776
4	Tagihan spot dan forward		
5	Surat berharga dimiliki	100.132	1.120.097
6	Tagihan atas surat berharga yang dibeli dengan janji dijual kembali (reverse repo)		
7	Tagihan akseptasi		
8	Pembiayaan		
	a. Piutang murabahah	997.042	1.213.429
	b. Pembiayaan mudharabah yang diberikan	115.754	226.455
	c. Piutang istishna'	-	-
	d. Pembiayaan mudharabah/ musyarakah yang dibagihasilkan	-	-
	e. Piutang qardh	-	-
	f. Piutang ijarah	-	-
9	Penyertaan lain-lain		
	a. Murabahah	494.236	120.096
	b. Musyarakah	4.032.025	3.122.763
	c. Lainnya	-	-
10	Penyisihan aset	-	-
	a. Aset tetap	-	-
	b. Akumulasi penyusutan (amortisasi)	-	-
	c. Cadangan kerugian penurunan nilai	-	-
11	Penyertaan	-	-
12	Cadangan kerugian penurunan nilai aset produktif	-	-
	a. Individual	-	4.760
	b. Kolektif	342.459	384.111
13	Aset tidak berwujud	47.164	47.187
	Akumulasi amortisasi	1.188	5.421
14	Sewa	-	-
15	Aset diambil alih dari penyelesaian	-	-
	Tanah dan bangunan	-	-
16	Aset tetap dan inventaris	169.319	158.233
	Akumulasi penyusutan	75.006	70.303
17	Properti terbengkalai	-	-
18	Aset yang dibekukan	207.500	600
19	Rekening lainnya	-	-
20	Aset antar kantor	-	-
	a. Kegiatan operasional di Indonesia	-	-
	b. Kegiatan operasional di luar Indonesia	-	-
21	Cadangan kerugian penurunan nilai aset lainnya	-	-
22	Pendapatan	-	-
23	Aset pajak tangguhan	4.550	5.291
24	Aset lainnya	251.762	251.262
	TOTAL ASET	8.489.919	7.529.275
LIABILITAS DAN EKUITAS			
1	Dana simpanan wadiah		
	a. Giro	279.415	235.077
	b. Tabungan	313.182	280.096
2	Dana investasi non profit sharing		
	a. Giro		
	b. Tabungan	281.600	297.200
	c. Deposito	5.644.314	4.567.901
3	Liabilitas kepada Bank Indonesia	-	-
4	Liabilitas kepada bank lain	11.798	532.812
5	Liabilitas spot dan forward	-	-
6	Surat berharga diterbitkan	215.000	115.000
7	Liabilitas akseptasi	-	-
8	Pembiayaan diterima	-	-
9	Setoran jaminan	158	98
10	Liabilitas antar kantor		
	a. Kegiatan operasional di Indonesia	-	-
	b. Kegiatan operasional di luar Indonesia	-	-
11	Liabilitas pajak tangguhan	-	-
12	Liabilitas lainnya	16.798	31.147
13	Dana syirkah profit sharing		
	TOTAL LIABILITAS	6.761.266	5.725.882
EKUITAS			
14	Modal disetor		
	a. Modal dasar	2.500.000	2.500.000
	b. Modal yang belum disetor -/-	2.500.000	2.500.000
	c. Saham yang dibeli kembali (treasury stock) -/-	-	-
15	Tambahan modal disetor		
	a. Agio	4.950	4.950
	b. Disagio -/-	7.360	7.360
	c. Modal sumbangan	-	-
	d. Dana setoran modal	126.225	-
	e. Lainnya	1.315	1.219
16	Pendapatan (kerugian) komprehensif lain		
	a. Penyesuaian akibat penjabaran laporan keuangan dalam mata uang asing	-	-
	b. Keuntungan (kerugian) dari perubahan nilai aset keuangan dalam kelompok tersedia untuk dijual	1.154	1.154
	c. Bagian efektif lindung nilai arus kas	-	-
	d. Selisih penilaian kembali aset tetap	47.166	47.166
	e. Bagian pendapatan komprehensif lain dari entitas asosiasi	-	-
	f. Keuntungan (kerugian) aktuarial program manfaat pasti	7.180	7.180
	g. Pajak penghasilan terkait dengan laba rugi komprehensif lain	(1.896)	(1.896)
	h. Lainnya	-	-
17	Selisih kurs kurs penjabaran	-	-
18	Selisih revaluasi aset tetap dan keuangan lain	-	-
19	Ekuitas lainnya	-	-
20	Cadangan		
	a. Cadangan umum	25.000	25.000
	b. Cadangan tujuan	-	-
21	Laba (rugi)		
	a. Laba (rugi) tahun lalu	(825.226)	142.610
	b. Laba (rugi) tahun berjalan	4.102	(543.851)
	TOTAL EKUITAS YANG DAPAT DIATRIBUSIKAN KEPADA BANK		
22	Kepentingan non pengendali (minority interest)	1.300.620	274.190
	TOTAL EKUITAS	1.728.653	1.803.393
	TOTAL LIABILITAS DAN EKUITAS	8.489.919	7.529.275

LAPORAN LABA RUGI DAN PENGHASILAN KOMPREHENSIF LAIN
31 Maret 2018 dan 2017
(dalam jutaan rupiah)

No	POS-POS	31 Maret 2018	31 Maret 2017
PENDAPATAN DAN BEBAN OPERASIONAL			
A.	Pendapatan dan Beban Operasional dari Penyaluran Dana		
1.	Pendapatan Penyaluran Dana	150.242	159.360
	a. Bagihasil	150.242	159.360
	i. Pembiayaan dan piutang	25.264	22.970
	- Murabahah	25.179	22.895
	- Istishna'	-	-
	- Ijarah	28	75
	ii. Pembiayaan dan bagi hasil	103.262	126.038
	- Mudharabah	11.162	9.030
	- Musyarakah	92.100	126.008
	iii. Lainnya	21.717	20.352
	b. Margin	-	-
	i. Pembiayaan dan piutang	-	-
	- Murabahah	-	-
	- Istishna'	-	-
	- Ijarah	-	-
	ii. Pembiayaan dan bagi hasil	-	-
	- Mudharabah	-	-
	- Musyarakah	-	-
	iii. Lainnya	-	-
2.	Bagi hasil bukan Pendapatan Dana Investasi -/-	115.775	101.270
	a. Bagihasil	115.775	101.270
	i. Akad profit sharing	115.775	101.270
	ii. Akad profit sharing		
	b. Margin lainnya		
	i. Akad profit sharing		
	ii. Akad profit sharing		
3.	Pendapatan setelah distribusi bagi hasil	44.264	58.191
B.	Pendapatan dan Beban Operasional selain Penyaluran Dana		
1.	Pendapatan Operasional lainnya	27.021	7.110
	a. Pendapatan atas sewa aset keuangan	-	-
	i. Surat berharga	-	-
	ii. Spot dan forward	-	-
	b. Keuntungan penjualan aset		
	i. Surat berharga	-	-
	ii. Aset tetap	-	-
	c. Keuntungan transaksi spot dan forward (realized)	-	-
	d. Pendapatan bank selain murabahah dalam valuta asing (realized)	-	-
	e. Keuntungan dari penyertaan (hanya equity method)	-	-
	f. Dividen	-	-
	g. Komisi/provisi/fee dan administrasi	1.028	7.068
	h. Pemulihan atas cadangan kerugian penurunan nilai	25.127	-
	i. Pendapatan lainnya	64	42
2.	Beban Operasional lainnya	42.571	7.101
	a. Beban bonus wadiah	4.463	12.930
	b. Penurunan nilai aset keuangan	-	-
	i. Surat berharga	-	-
	ii. Spot dan forward	-	-
	c. Kerugian penjualan aset		
	i. Surat berharga	-	-
	ii. Aset tetap	-	-
	d. Kerugian transaksi spot dan forward (realized)	-	-
	e. Kerugian penurunan nilai aset keuangan (impairment)	-	-
	i. Surat berharga	-	-
	ii. Pembiayaan dan piutang	-	3.550
	iii. Pembiayaan bagi hasil	-	4.340
	iv. Penyertaan lainnya	-	-
	f. Kerugian terkait risiko operasional	-	-
	g. Kerugian dari penyertaan dengan equity method	-	-
	h. Komisi/provisi/fee dan administrasi	-	-
	i. Kerugian penurunan nilai aset lainnya (non keuangan)	14.571	-
	j. Beban tenaga kerja	28.484	21.194
	k. Beban pemasar	1.375	2.281
	l. Beban lainnya	18.779	22.104
3.	Pendapatan (Beban) Operasional lainnya	(15.254)	(54.701)
	LABA (RUGI) OPERASIONAL	5.218	17.160
PENDAPATAN DAN BEBAN NON OPERASIONAL			
1.	Keuntungan (kerugian) penjualan aset tetap dan inventaris	-	-
2.	Keuntungan (kerugian) penjabaran transaksi valuta asing	-	-
3.	Pendapatan (beban) non operasional lainnya	2	226
	LABA (RUGI) NON OPERASIONAL	2	226
	LABA (RUGI) TAHUN BERJALAN	5.220	17.386
	Pajak penghasilan		
	a. Taksiran pajak tahun berjalan	1.118	4.250
	b. Penghasilan (beban) pajak tangguhan	-	-
	LABA (RUGI) TAHUN BERJALAN SETELAH PAJAK BERSIH	4.101	13.136
PENGHASILAN KOMPREHENSIF LAIN			
1.	Pos-pos yang tidak akan direklasifikasi ke laba rugi		
	a. Keuntungan revaluasi aset tetap	-	-
	b. Keuntungan (kerugian) aktuarial program manfaat pasti	-	-
	c. Bagian pendapatan komprehensif lain dari entitas asosiasi	-	-
	d. Lainnya	-	-
	e. Pajak penghasilan terkait pos-pos yang tidak akan direklasifikasi ke laba rugi	-	-
2.	Pos-pos yang akan direklasifikasi ke laba rugi		
	a. Penyesuaian akibat penjabaran laporan keuangan dalam mata uang asing	-	-
	b. Keuntungan (kerugian) dari perubahan nilai aset keuangan dalam kelompok tersedia untuk dijual	39	(46)
	c. Bagian efektif dari lindung nilai arus kas	-	-
	d. Lainnya	-	-
	e. Pajak penghasilan terkait pos-pos yang akan direklasifikasi ke laba rugi	(9)	7
	PENGHASILAN KOMPREHENSIF LAIN TAHUN BERJALAN - NETO PLAK		
	PENGHASILAN TERKAT	19	(15)
	TOTAL LABA (RUGI) KOMPREHENSIF TAHUN BERJALAN	4.131	13.152
	Laba yang dapat distribusikan kepada:		
	PEMILIK	4.101	13.136
	KEPENTINGAN NON PENGENDALI		
	TOTAL LABA TAHUN BERJALAN	4.101	13.136
	Total Penghasilan Komprehensif lain yang dapat distribusikan kepada:		
	PEMILIK	19	(15)
	KEPENTINGAN NON PENGENDALI		
	TOTAL PENGHASILAN KOMPREHENSIF LAIN TAHUN BERJALAN	19	(15)
	DIVIDEN		
	LABA BERSIH PER SAHAM (dalam rupiah penuh)	0,19	0,49

LAPORAN BASIC KEUANGAN
Periode 31 Maret 2018 dan 2017
(dalam jutaan rupiah)

No	POS-POS	31 Maret 2018	31 Maret 2017
Rasio Keuangan			
1	Kewajiban Penyediaan Modal Minimum (KPMM)	27,08%	18,04%
2	Aset produktif bermasalah dan aset non produktif bermasalah terhadap total aset produktif dan aset non produktif	0,18%	0,57%
3	Aset produktif bermasalah terhadap total aset produktif	0,18%	0,57%
4	Cadangan Kerugian Penurunan Nilai (CKPN) atas kewajiban terhadap aset produktif	0,02%	0,03%
5	NPF gross	7,39%	2,03%
6	NPF net	2,94%	2,01%
7	Return On Assets (ROA)	0,30%	0,03%
8	Return On Equity (ROE)	1,02%	0,39%
9	Net Margin (NM)	2,02%	2,03%
10	Net Operating Margin (NOM)	2,18%	0,03%
11	Rasio Operasional terhadap Pendapatan Operasional (BOPO)	97,82%	99,96%
12	Pembiayaan bagi hasil terhadap total pembiayaan	88,71%	82,21%
13	Financing to Deposit Ratio (FDR)	67,90%	90,13%
Kepatuhan (Compliance)			
1	a. Persentase Pelanggaran BMPO		
	a.1 Pihak Terkait	0,00%	0,00%
	a.2 Pihak Tidak Terkait	0,00%	0,00%
	b. Persentase Pelanggaran BMPD		
	b.1 Pihak Terkait (5%)	0,00%	0,00%
	b.2 Pihak Tidak Terkait - Individu (25%)	0,00%	0,00%
	b.3 Pihak Tidak Terkait - Group Kelompok Penerima (25%)	0,00%	0,00%
2	GWM Rupiah		
	a. GWM rupiah	5,24%	5,31%
	b. GWM valuta asing	0,00%	0,00%
3	Posisi Devisa Neto (PDN) secara keseluruhan	0,07%	0,00%

Juni

PaninBank Syariah

LAPORAN KEUANGAN
PT BANK PANIN SYARIAH Tbk

www.paninbanksyariah.co.id

LAPORAN POSISI KEUANGAN (NERACA)
Tanggal 30 Juni 2018 dan 31 Desember 2017
(dalam jutaan rupiah)

No	POS-POS	30 Juni 2018	31 Desember 2017
ASET			
1.	Kas	37,150	37,101
2.	Penempatan pada Bank Indonesia	2,131,316	1,797,271
3.	Penempatan pada bank lain	1,220	79
4.	Tagihan spot dan forward	-	-
5.	Surat berharga dimiliki	338,453	1,020,057
6.	Tagihan atas surat berharga yang dibeli dengan janji dijual kembali (reverse repo)	-	-
7.	Tagihan derivatif	-	-
8.	Piutang	-	-
	a. Piutang murabahah	847,205	1,212,424
	b. Pembiayaan mudharabah yang diberikan -/-	171,752	206,455
	c. Piutang istishna'	-	-
	d. Pembiayaan musyarakah yang diberikan -/-	-	-
	e. Piutang ijarah	-	-
	f. Piutang qardh	-	-
	g. Piutang salam	-	-
9.	Pembiayaan bagi hasil	-	-
	a. Mudharabah	207,510	320,896
	b. Musyarakah	4,522,502	5,022,753
	c. Lainnya	-	-
10.	Penyisihan kerugian	-	-
	a. Piutang murabahah	-	-
	b. Pembiayaan mudharabah kepada bank -/-	-	-
	c. Cadangan Kerugian Penurunan Nilai -/-	-	-
11.	Persediaan	-	-
12.	Cadangan kerugian penurunan nilai aset produktif -/-	-	-
	a. Individual	-	4,763
	b. Kolektif	105,213	114,111
13.	Aset tetap dan kemajuan	41,700	41,767
	Akumulasi penyusutan -/-	4,362	3,420
14.	Sewa	-	-
15.	Aset antar kantor (dalam penyelesaian)	-	-
	kantor cabang -/-	-	-
16.	Aset lain-lain dan inventaris	138,664	100,524
	Akumulasi penyusutan -/-	12,510	10,305
17.	Properti terbengkalai	-	-
18.	Aset yang diambil alih - bersih	456,150	604
19.	Goodwill	-	-
20.	Aset antar kantor	-	-
	a. Kegiatan operasional di Indonesia	-	-
	b. Kegiatan operasional di luar Indonesia	-	-
21.	Cadangan kerugian penurunan nilai aset lainnya -/-	-	-
22.	Pendapatan	-	-
23.	Aset pajak tangguhan	7,207	6,911
24.	Aset lainnya	204,107	207,923
	TOTAL ASET	8,900,357	8,809,275
LIABILITAS DAN EKUITAS			
1.	Kewajiban segera	-	-
	a. Giro	204,339	279,577
	b. Tabungan	421,811	390,936
2.	Kewajiban non profit sharing	-	-
	a. Giro	-	-
	b. Tabungan	322,466	297,350
	c. Deposito	5,900,115	6,007,811
3.	Liabilitas kepada Bank Indonesia	-	-
4.	Liabilitas kepada bank lain	302,369	420,863
5.	Liabilitas pembiayan keluarkan	-	-
6.	Surat berharga diterbitkan	200,000	195,000
7.	Liabilitas derivatif	-	-
8.	Pembiayaan diterima	-	-
9.	Setoran jaminan	151	91
10.	Liabilitas antar kantor	-	-
	a. Kegiatan operasional di Indonesia	-	-
	b. Kegiatan operasional di luar Indonesia	-	-
11.	Liabilitas pajak tangguhan	-	-
12.	Liabilitas lainnya	104,375	81,147
13.	Dana investasi profit sharing	-	-
	TOTAL LIABILITAS	6,955,626	6,800,800
EKUITAS			
14.	Modal disetor	-	-
	a. Modal dasar	2,500,000	2,000,000
	b. Modal yang belum disetor -/-	1,134,396	2,000,400
	c. Saham yang dibeli kembali (treasury stock) -/-	-	-
15.	Tambahan modal disetor	-	-
	a. Agio	4,400	4,400
	b. Disagio -/-	7,360	7,360
	c. Modal sumbangan	-	-
	d. Dana setoran modal	-	-
	e. Lainnya	1,376	1,376
16.	Penyisihan (kerugian) komprehensif lain	-	-
	a. Penyesuaian akibat penjabaran laporan keuangan dalam mata uang asing	-	-
	b. Keuntungan (kerugian) dari pendaftaran nilai aset keuangan dalam kelompok tersedia untuk dijual	341	1,764
	c. Bagian efektif lindung nilai arus kas	-	-
	d. Selisih penilaian kembali aset tetap	47,510	47,510
	e. Keuntungan pembiayaan komprehensif lain - dari entitas asosiasi	-	-
	f. Keuntungan (kerugian) aktuarial program manfaat pasti	7,561	7,561
	g. Pajak penghasilan terkait dengan laba komprehensif lain	(1,896)	(1,896)
	h. Lainnya	-	-
17.	Selisih kurs mata uang asing	-	-
18.	Selisih restrukturisasi entitas sepengendali	-	-
19.	Ekuitas lainnya	-	-
20.	Cadangan	-	-
	a. Cadangan umum	-	-
	b. Cadangan tujuan	20,302	20,302
21.	Laba (rugi)	-	-
	a. Laba (rugi) tahun lalu	(825,224)	142,615
	b. Laba (rugi) tahun berjalan	8,342	(968,851)
	TOTAL EKUITAS YANG DAPAT DIATRIBUSIKAN KEPADA BANK	-	-
22.	Kepentingan non pengendali (minority interest)	-	-
	TOTAL EKUITAS	1,944,731	2,174,756
	TOTAL LIABILITAS DAN EKUITAS	8,900,357	8,809,275

LAPORAN LABA RUGI DAN PENGHASILAN KOMPREHENSIF LAIN
30 Juni 2018 dan 2017
(dalam jutaan rupiah)

No	POS-POS	30 Juni 2018	30 Juni 2017
PENDAPATAN DAN BEBAN OPERASIONAL			
A.	Pendapatan dan Beban Operasional dari Penyaluran Dana		
1.	Pendapatan Penyaluran Dana	337,133	389,417
	a. Kepada	337,133	389,417
	i. Pembiayan dan piutang	44,329	72,206
	- Murabahah	44,329	72,206
	- Istishna'	-	-
	- Qardh	38	110
	ii. Pembiayan dan bagi hasil	288,234	288,089
	- Mudharabah	19,206	31,600
	- Musyarakah	269,028	254,486
	iii. Lainnya	41,232	42,922
2.	Hasil sewa	-	-
	i. Pembiayan dan piutang	-	-
	- Murabahah	-	-
	- Istishna'	-	-
	- Qardh	-	-
	ii. Pembiayan dan bagi hasil	-	-
	- Mudharabah	-	-
	- Musyarakah	-	-
	iii. Lainnya	-	-
3.	Bagi hasil Untuk Pemilik Dana Investasi -/-	150,130	234,006
	a. Kepada	150,130	234,006
	i. Akad profit sharing	150,130	234,006
	ii. Akad profit sharing	-	-
4.	Hasilo sewa	-	-
	i. Akad profit sharing	-	-
	ii. Akad profit sharing	-	-
5.	Pendapatan setelah distribusi bagi hasil	152,999	155,206
B.	Pendapatan dan Beban Operasional selain Penyaluran Dana		
1.	Pendapatan Operasional selain	20,227	11,225
	a. Pendapatan atas imbalan atas keuangan	-	-
	i. Transaksi antarbank	-	-
	ii. Spot dan forward	-	-
	b. Keuntungan penjualan aset	-	-
	i. Transaksi antarbank	-	-
	ii. Aset qardh	-	-
	c. Keuntungan transaksi spot dan forward (jual-beli)	-	-
	d. Pendapatan Bank syariah kepadanya dalam mata uang asing	-	-
	e. Keuntungan dari penyertaan dengan equity method	-	-
	f. Dividen	-	-
	g. Komisi/provisi/fee dan administrasi	2,346	11,204
	h. Pemulihan atas cadangan kerugian penurunan nilai	17,881	-
	i. Pendapatan lainnya	1,0	21
2.	Beban Operasional selain	165,162	161,194
	a. Bebian bonus wadiah	12,366	24,300
	b. Penurunan nilai aset keuangan	-	-
	i. Transaksi antarbank	-	-
	ii. Spot dan forward	-	-
	c. Kerugian penjualan aset	-	-
	i. Transaksi antarbank	-	-
	ii. Aset qardh	-	-
	d. Kerugian transaksi spot dan forward (jual-beli)	-	3,0
	e. Kerugian penurunan nilai aset keuangan (impairment)	-	-
	i. Transaksi antarbank	-	-
	ii. Pembiayan dan piutang	2,221	2,743
	iii. Pembiayan bagi hasil	150,134	20,000
	iv. Aset keuangan lainnya	-	-
	f. Kerugian terkait risiko operasional	-	-
	g. Kerugian dari penyertaan dengan equity method	-	-
	h. Komisi/provisi/fee dan administrasi	-	-
	i. Kerugian penurunan nilai aset lainnya (non keuangan)	12,217	-
	j. Beban tenaga kerja	12,140	12,984
	k. Beban pemasaran	4,135	1,640
	l. Beban lainnya	21,152	16,342
3.	Pendapatan (Beban) Operasional selain	(137,762)	(149,775)
	LABA (RUGI) OPERASIONAL	17,369	5,434
PENDAPATAN DAN BEBAN NON OPERASIONAL			
1.	Keuntungan (kerugian) penjualan aset tetap dan inventaris	-	(22)
2.	Keuntungan (kerugian) penjabaran transaksi valuta asing	-	-
3.	Pendapatan (beban) non operasional lainnya	9	22
	LABA (RUGI) NON OPERASIONAL	9	40
	LABA (RUGI) TAHUN BERJALAN	17,372	5,377
	Pajak penghasilan		
	a. Taksiran pajak tahun berjalan	2,031	1,032
	b. Penagihan (beban) pajak tangguhan	-	-
	LABA (RUGI) TAHUN BERJALAN SETELAH PAJAK BERSIH	15,341	4,345
PENGHASILAN KOMPREHENSIF LAIN			
1.	**Pos-pos yang tidak akan direklasifikasi ke laba rugi**		
	1. Keuntungan revaluasi aset tetap	-	-
	2. Keuntungan (kerugian) aktuarial program imbalan pasti	-	-
	3. Bagian penghasilan komprehensif lain dari entitas asosiasi	-	-
	4. Lainnya	-	-
	5. Pajak penghasilan terkait pos-pos yang tidak akan direklasifikasi ke laba rugi	-	-
2.	**Pos-pos yang akan direklasifikasi ke laba rugi**		
	1. Penyesuaian akibat penjabaran laporan keuangan dalam mata uang asing	-	-
	2. Keuntungan (kerugian) dari pendaftaran nilai aset keuangan dalam kelompok tersedia untuk dijual	(1,584)	140
	3. Bagian efektif dari lindung nilai arus kas	-	-
	4. Lainnya	-	-
	5. Pajak penghasilan terkait pos-pos yang akan direklasifikasi ke laba rugi	396	(35)
	PENGHASILAN KOMPREHENSIF LAIN TAHUN BERJALAN - NETT PLAK PENGHASILAN TERKAIT	(1,188)	105
	TOTAL LABA (RUGI) KOMPREHENSIF TAHUN BERJALAN	13,152	5,410
	Laba yang dapat diatribusikan kepada :		
	PEMILIK	15,341	5,109
	KEPENTINGAN NON PENGENDALI		
	TOTAL LABA TAHUN BERJALAN	15,341	5,109
	Total Penghasilan Komprehensif lain yang dapat diatribusikan kepada :		
	PEMILIK	13,152	410
	KEPENTINGAN NON PENGENDALI		
	TOTAL PENGHASILAN KOMPREHENSIF LAIN TAHUN BERJALAN	13,152	410
	DIVIDEN		
	LABA BERSIH PER SAHAM (dalam rupiah penuh)	3,14	1,47

LAPORAN RASIO KEUANGAN
Periode 30 Juni 2018 dan 2017
(dalam jutaan rupiah)

No	POS-POS	30 Juni 2018	30 Juni 2017
Rasio Keuangan			
1.	Kewajiban Penyediaan Modal Minimum (KPMM)	27,74%	15,61%
2.	Aset produktif bermasalah dan aset non produktif bermasalah terhadap total aset produktif dan aset non produktif	3,57%	2,15%
3.	Aset produktif bermasalah terhadap total aset produktif	3,97%	2,15%
4.	Cadangan Kerugian Penurunan Nilai (CKPN) aset keuangan terhadap aset produktif	0,28%	1,39%
5.	NPF gross	8,45%	3,68%
6.	NPF net	2,88%	3,11%
7.	Return On Assets (ROA)	0,35%	0,05%
8.	Return On Equity (ROE)	1,22%	2,57%
9.	Net Interest (NI)	2,12%	3,11%
10.	Net Operating Margin (NOM)	0,17%	0,13%
11.	Biaya Operasional terhadap Pendapatan Operasional (BOPO)	98,17%	98,36%
12.	Pembiayaan bagi hasil terhadap total pembiayan	87,94%	83,60%
13.	Financing to Deposit Ratio (FTD)	80,77%	70,48%
Kepatuhan (Compliance)			
1.	a. Persentase Pelanggaran BMPO		
	a.1 Pihak Terkait	0,00%	0,00%
	a.2 Pihak Tidak Terkait	0,00%	0,00%
	b. Persentase Pelampauan BMPD		
	b.1 Pihak Terkait (10%)	0,00%	0,00%
	b.2 Pihak Tidak Terkait - Individu (25%)	0,00%	0,00%
	b.3 Pihak Tidak Terkait - Kelompok Penerima (25%)	0,00%	0,00%
2.	GWM Rupiah		
	a. GWM rupiah	5,10%	5,23%
	b. GWM valuta asing	0,00%	0,00%
3.	Posisi Devisa Neto (PDN) secara keseluruhan	0,01%	0,00%

September

PaninBank Syariah

LAPORAN KEUANGAN
PT BANK PANIN SYARIAH Tbk

www.paninbanksyariah.co.id

LAPORAN POSISI KEUANGAN (NERACA)
Tanggal : 30 September 2018 dan 31 Desember 2017
(dalam jutaan rupiah)

No	POS-POS	30 September 2018	31 Desember 2017
ASET			
1	Kas	15,313	22,782
2	Penempatan pada Bank Indonesia	1,110,452	1,207,275
3	Penempatan pada bank lain	1,604	796
4	Tagihan spot dan forward	-	-
5	Surat berharga dimiliki	570,121	1,020,397
6	Tagihan atas surat berharga yang dibeli dengan janji dijual kembali (reverse repo)	344,455	-
7	Tagihan akseptasi	-	-
8	Pembiayaan		
	a. Piutang murabahah	728,816	1,372,428
	b. Pembiayaan mudharabah yang dikategorikan	152,350	206,410
	c. Piutang istishna'	-	-
	d. Pembiayaan musyarakah istishna' yang dikategorikan	-	-
	e. Piutang qardh	-	-
	f. Piutang sewa	-	-
9	Pembiayaan bagi hasil		
	a. Mudharabah	226,070	322,388
	b. Musyarakah	4,700,661	3,322,751
	c. Lainnya	-	-
10	Pembiayaan sewa		
	a. Piutang qardh	-	-
	b. Akumulasi penyusutan ijarah bulan ini	-	-
	c. Cadangan Kerugian Penurunan Nilai	-	-
11	Persediaan	-	-
12	Cadangan kerugian penurunan nilai aset produktif		
	a. individual	-	4,784
	b. kolektif	37,270	154,570
13	Aset tetap dan inventaris	40,655	47,747
14	Akumulasi penyusutan	6,896	5,428
15	Sukuk	-	-
16	Aset antarkantor dalam pembukuan	-	-
	Termasuk cadangan	-	-
17	Aset lain-lain dan inventaris	104,054	103,528
	Akumulasi penyusutan	14,320	10,305
18	Properti terbengkalai	-	-
19	Aset yang dimiliki untuk	440,894	604
20	Goodwill	-	-
21	Aset antar kantor		
	a. Kegiatan operasional di Indonesia	-	-
	b. Kegiatan operasional di luar Indonesia	-	-
22	Cadangan kerugian penurunan nilai aset lainnya	-	-
23	Pendapatan		
24	Aset pajak tangguhan	7,268	4,893
25	Aset lainnya	238,399	251,922
	TOTAL ASET	8,139,052	8,409,274
LIABILITAS DAN EKUITAS			
1	Dana simpanan wadiah		
	a. Giro	302,452	279,577
	b. Tabungan	570,167	280,206
2	Dana investasi non profit sharing		
	a. Giro		
	b. Tabungan	572,614	297,208
	c. Deposito	4,534,573	6,667,851
3	Liabilitas kepada Bank Indonesia	-	-
4	Liabilitas kepada bank lain	12,961	620,403
5	Liabilitas spot dan forward	-	-
6	Surat berharga diterbitkan	200,000	115,000
7	Liabilitas akseptasi	-	-
8	Pembiayaan diterima	-	-
9	Setoran jaminan	902	961
10	Liabilitas antar kantor		
	a. Kegiatan operasional di Indonesia	-	-
	b. Kegiatan operasional di luar Indonesia	-	-
11	Liabilitas pajak tangguhan	-	-
12	Liabilitas lainnya	106,135	81,147
13	Dana investasi profit sharing	-	-
	TOTAL LIABILITAS	**5,472,338**	**8,303,380**
	EKUITAS		
14	Modal disetor		
	a. Modal dasar	2,500,000	2,000,000
	b. Modal yang belum disetor	1,104,076	2,000,000
	c. Saham yang dibeli kembali (treasury stock)	-	-
15	Tambahan modal disetor		
	a. Agio	4,453	4,453
	b. Disagio	10,738	7,300
	c. Modal sumbangan	-	-
	d. Dana setoran modal	-	-
	e. Lainnya	1,076	1,076
16	Pendapatan (kerugian) komprehensif lain		
	a. Penyesuaian akibat penjabaran laporan keuangan dalam mata uang asing	-	-
	b. Keuntungan (kerugian) dari perubahan nilai aset keuangan dalam kelompok tersedia untuk dijual	973	1,784
	c. Bagian efektif lindung nilai arus kas	-	-
	d. Selisih penilaian kembali aset tetap	47,516	47,516
	e. Bagian pendapatan komprehensif lain dari entitas asosiasi	-	-
	f. Keuntungan (kerugian) aktuarial program manfaat pasti	7,500	7,500
	g. Pajak penghasilan terkait dengan item komprehensif lain	(1,876)	(1,876)
	h. Lainnya	-	-
17	Selisih kurs mata uang asing	-	-
18	Selisih revaluasi aset tetap sebagai modal	-	-
19	Ekuitas lainnya	-	-
20	Cadangan		
	a. Cadangan umum	-	-
	b. Cadangan lainnya	26,302	26,302
21	Laba (rugi)		
	a. Laba (rugi) tahun berjalan	(820,226)	142,615
	b. Laba (rugi) tahun berjalan	11,762	(548,615)
	TOTAL EKUITAS YANG DAPAT DIATRIBUSIKAN KEPADA BANK		
22	Kepentingan non pengendali (minority interest)	-	-
	TOTAL EKUITAS	1,666,714	274,106
	TOTAL LIABILITAS DAN EKUITAS	8,139,052	8,409,274

LAPORAN LABA RUGI DAN PENGHASILAN KOMPREHENSIF LAIN
30 September 2018 dan 2017
(dalam jutaan rupiah)

No	POS-POS	30 September 2018	30 September 2017
PENDAPATAN DAN BEBAN OPERASIONAL			
A.	Pendapatan dan Beban Operasional dari Penyaluran Dana		
1.	Pendapatan Penyaluran Dana	452,638	603,750
	a. Rupiah	452,638	603,750
	i. Pendapatan dari jualan	411,204	553,203
	- Murabahah	411,144	553,203
	- Istishna'	-	-
	- Ijarah	60	700
	ii. Pendapatan dari bagi hasil	225,758	439,622
	- Mudharabah	25,207	49,759
	- Musyarakah	200,551	389,864
	iii. Lainnya	25,447	63,900
	b. Valuta asing	-	-
	i. Pendapatan dari jualan	-	-
	- Murabahah	-	-
	- Istishna'	-	-
	- Ijarah	-	-
	ii. Pendapatan dari bagi hasil	-	-
	- Mudharabah	-	-
	- Musyarakah	-	-
	iii. Lainnya	-	-
2.	Bagi Hasil Untuk Pemilik Dana Investasi -	210,918	301,602
	a. Rupiah	210,918	301,602
	i. Nisbah profit sharing	210,918	301,602
	ii. Profit sharing	-	-
	b. Valuta asing	-	-
	i. Nisbah profit sharing	-	-
	ii. Profit sharing	-	-
3.	Pendapatan setelah distribusi bagi hasil	168,691	267,148
B.	Pendapatan dan Beban Operasional selain Penyaluran Dana		
1.	Pendapatan Operasional lainnya	202,298	211,452
	a. Pendapatan nilai wajar aset keuangan	-	-
	i. Surat berharga	-	-
	ii. Spot dan forward	-	-
	b. Keuntungan penjualan aset	-	-
	i. Surat berharga	-	-
	ii. Asset jualan	-	-
	c. Keuntungan transaksi spot dan forward (realized)	-	-
	d. Pendapatan bank selaku mudharib dalam musyarakah	-	-
	e. Keuntungan dari penyertaan dengan equity method	-	-
	f. Dividen	-	-
	g. Komisi/provisi/fee dan administrasi	17,290	19,458
	h. Pemulihan atas cadangan kerugian penurunan nilai	225,006	-
	i. Pendapatan lainnya	10,112	2,000
2.	Beban Operasional lainnya	425,519	292,801
	a. Beban bonus wadiah	19,468	30,030
	b. Penurunan nilai wajar aset keuangan		
	i. Surat berharga	-	-
	ii. Spot dan forward	-	-
	c. Kerugian penjualan aset		
	i. Surat berharga	-	-
	ii. Asset jualan	-	-
	d. Kerugian transaksi spot dan forward (realized)	-	300
	e. Kerugian penurunan nilai aset keuangan (impairment)		
	i. Surat berharga	23,000	-
	ii. Pembiayaan dan piutang	11,674	2,463
	iii. Pembiayaan bagi hasil	142,502	42,575
	iv. Aset keuangan lainnya	-	-
	f. Kerugian terkait risiko operasional	-	-
	g. Kerugian dari penyertaan dengan equity method	-	-
	h. Komisi/provisi/fee dan administrasi	-	-
	i. Kerugian penurunan nilai aset lainnya (non keuangan)	89,296	-
	j. Beban tenaga kerja	28,564	19,330
	k. Beban umum	9,537	8,024
	l. Beban lainnya	34,472	71,101
3.	Pendapatan (Beban) Operasional lainnya	(242,775)	(227,498)
	LABA (RUGI) OPERASIONAL	15,916	15,948
PENDAPATAN DAN BEBAN NON OPERASIONAL			
1.	Keuntungan (kerugian) penjualan aset tetap dan inventaris	11	(29)
2.	Keuntungan (kerugian) penjabaran transaksi valuta asing	-	-
3.	Pendapatan (beban) non operasional lainnya	(14)	(47)
	LABA (RUGI) NON OPERASIONAL	(1)%	(0)%
	LABA (RUGI) TAHUN BERJALAN	15,911	21,864
	Pajak penghasilan		
	a. Taksiran pajak tahun berjalan	3,532	1,324
	b. Penyesuaian (beban) pajak tangguhan	-	-
	LABA (RUGI) TAHUN BERJALAN SETELAH PAJAK BERSIH	11,759	15,275
PENGHASILAN KOMPREHENSIF LAIN			
1.	**Pos-pos yang tidak akan direklasifikasi ke laba rugi**		
	a. Keuntungan revaluasi aset tetap	-	-
	b. Keuntungan (kerugian) aktuarial program imbalan pasti	-	-
	c. Bagian pendapatan komprehensif lain dari entitas asosiasi	-	-
	d. Lainnya	-	-
	e. Pajak penghasilan terkait pos-pos yang tidak akan direklasifikasi ke laba rugi	-	-
2.	**Pos-pos yang akan direklasifikasi ke laba rugi**		
	a. Penyesuaian akibat penjabaran laporan keuangan dalam mata uang asing	-	-
	b. Keuntungan (kerugian) dari perubahan nilai aset keuangan dalam kelompok tersedia untuk dijual	(1,921)	1,886
	c. Bagian efektif dari lindung nilai arus kas	-	-
	d. Lainnya	-	-
	e. Pajak penghasilan terkait pos-pos yang akan direklasifikasi ke laba rugi	317	(471)
	PENGHASILAN KOMPREHENSIF LAIN TAHUN BERJALAN - NETTO PAJAK		
	PENGHASILAN TERKAIT	(1,605)	1,414
	TOTAL LABA (RUGI) KOMPREHENSIF TAHUN BERJALAN	13,154	16,689
	Laba yang dapat diatribusikan kepada :		
	PEMILIK	11,759	15,275
	KEPENTINGAN NON PENGENDALI	-	-
	TOTAL LABA TAHUN BERJALAN	11,759	15,275
	Total Penghasilan Komprehensif lain yang dapat diatribusikan kepada :		
	PEMILIK	(1,605)	1,414
	KEPENTINGAN NON PENGENDALI	-	-
	TOTAL PENGHASILAN KOMPREHENSIF LAIN TAHUN BERJALAN	(1,605)	1,414
	DIVIDEN		
	LABA BERSIH PER SAHAM (dalam rupiah penuh)	0,72	1,40

LAPORAN SUMBER KEUANGAN
Periode 30 September 2018 dan 2017
(dalam jutaan rupiah)

No	POS-POS	30 September 2018	30 September 2017
Rasio Keuangan			
1	Kewajiban Penyediaan Modal Minimum (KPMM)	25,51%	16,83%
2	Aset produktif bermasalah dan aset non produktif bermasalah terhadap total aset produktif dan aset non produktif	4,01%	3,75%
3	Aset produktif bermasalah terhadap total aset produktif	4,91%	3,75%
4	Cadangan Kerugian Penurunan Nilai (CKPN) aset keuangan terhadap aset produktif	4,15%	1,18%
5	NPI gross	4,79%	0,45%
6	NPI net	2,09%	0,08%
7	Return On Assets (ROA)	0,25%	0,25%
8	Return On Equity (ROE)	1,13%	1,72%
9	Net Imbalance (NI)	2,42%	0,29%
10	Net Operating Margin (NOM)	0,64%	0,83%
11	Rasio Operasional terhadap Pendapatan Operasional (BOPO)	97,05%	96,88%
12	Pembiayaan bagi hasil terhadap total pembiayaan	85,78%	81,14%
13	Financing to Deposit Ratio (FDR)	83,44%	91,29%
Kepatuhan (Compliance)			
1	a. Pemenuhan Pembiayaan BMPK		
	a.1 Pihak Terkait	0,00%	0,00%
	a.2 Pihak Tidak Terkait	0,00%	0,00%
	b. Pemenuhan Pembiayaan BMPD		
	b.1 Pihak Terkait (10%)	0,00%	0,00%
	b.2 Pihak Tidak Terkait - Inds.Jka (25%)	0,00%	0,00%
	b.3 Pihak Tidak Terkait - Inds.Keseluruh Pemerintah (25%)	0,00%	0,00%
2	GWM Rupiah		
	a. GWM Rupiah	5,21%	5,19%
	b. GWM valuta asing	0,00%	0,00%
3	Posisi Devisa Neto (PDN) secara keseluruhan	0,01%	0,00%

Desember

PaninBank Syariah

LAPORAN KEUANGAN
PT BANK PANIN SYARIAH Tbk

www.paninbanksyariah.co.id

iB

LAPORAN POSISI KEUANGAN (NERACA)
Tanggal 31 Desember 2018 dan 31 Desember 2017
(dalam jutaan rupiah)

No	POS-POS	31 Desember 2018	31 Desember 2017
ASET			
1	Kas	19.659	27.193
2	Penempatan pada Bank Indonesia	1.139.478	1.307.376
3	Giro pada bank lain	2.424	756
4	Tagihan spot dan forward	-	-
5	Investasi pada nostro	689.429	1.025.367
6	Efek yang dimiliki untuk yang diperdagangkan (nominal wajar)	13.884	-
7	Tagihan derivatif	-	-
8	Pembiayaan		
	a. Pembiayaan mudharabah	550.294	1.213.428
	b. Pembiayaan musyarakah yang dikategorikan	131.366	206.918
	c. Pembiayaan ijarah	-	-
	d. Pembiayaan musyarakah "ijarah" yang dikategorikan	-	-
	e. Pembiayaan qardh	-	-
	f. Pembiayaan murabahah	-	-
9	Penyisihan kerugian		
	a. Individual	29.663	123.056
	b. Kolektif	1.450.659	3.622.753
	c. Cadangan	-	-
10	Pembiayaan syariah	-	-
	a. Aset qardh	-	-
	b. Aset sewa pembiayaan (ijarah)	-	-
	c. Cadangan Kerugian Penurunan Nilai	-	-
11	Penyertaan	-	-
12	Cadangan kerugian penurunan nilai aset produktif	-	-
	a. Individual	23.558	4.768
	b. Kolektif	212.959	104.111
13	Aset Tetap dan akumulasi	21.338	41.767
	Akumulasi penyusutan	11.864	3.433
14	Goodwill	-	-
15	Aset lainnya		
	Rekening administrasi	-	-
16	Aset tetap	132.848	133.228
	Akumulasi penyusutan	10.557	10.355
17	Prepaid biaya dibayar	-	-
18	Agunan yang diambil alih	520.608	618
19	Rekening lainnya	-	-
20	Aset antar kantor		
	a. Kegiatan operasional di Indonesia	-	-
	b. Kegiatan operasional di luar Indonesia	-	-
21	Cadangan kerugian penurunan nilai aset lainnya	-	-
22	Pemindahan	-	-
23	Aset pajak tangguhan - bersih	5.456	4.391
24	Aset lain-lain	104.375	211.921
	TOTAL ASET	3.371.458	6.626.375
LIABILITAS DAN EKUITAS			
1	Dana simpanan wadiah		
	a. Giro	239.972	209.247
	b. Tabungan	318.146	280.936
2	Dana investasi non profit sharing		
	a. Giro	-	-
	b. Tabungan	175.130	277.228
	c. Deposito	1.572.938	4.607.857
3	Liabilities kepada Bank Indonesia	-	-
4	Liabilities kepada bank lain	2.510	123.633
5	Liabilities spot dan forward	-	-
6	Surat berharga diterbitkan	150.000	115.000
7	Liabilities derivatif	-	-
8	Pembiayan diterima	-	-
9	Setoran jaminan	132	98
10	Liabilities antar kantor		
	a. Kegiatan operasional di Indonesia	-	-
	b. Kegiatan operasional di luar Indonesia	-	-
11	Liabilities pajak tangguhan	-	-
12	Liabilities lainnya	34.174	31.140
13	Dana investasi profit sharing		
	TOTAL LIABILITAS	2.152.903	4.554.979
EKUITAS			
14	Modal disetor		
	a. Modal dasar	2.000.000	2.000.000
	b. Modal yang belum disetor (-)	1.534.006	2.000.000
	c. Saham yang dibeli kembali (treasury stock) (-)	-	-
15	Tambahan modal disetor		
	a. Agio	4.453	4.453
	b. Disagio (-)	10.138	7.368
	c. Modal sumbangan	-	-
	d. Dana setoran modal	-	-
	e. Lainnya	1.916	1.916
16	Pendapatan komprehensif lain		
	a. Penyesuaian akibat penjabaran laporan keuangan dalam mata uang asing	-	-
	b. Kenaikan nilai wajar investasi surat berharga dalam jual-beli kecuali kenaikan penyisihan kerugian penurunan nilai	335	2.379
	c. Bagian efektif lindung nilai arus kas	-	-
	d. Keuntungan revaluasi aset tetap	48.723	47.936
	e. Bagian pendapatan komprehensif lain dari entitas asosiasi	-	-
	f. Keuntungan kerugian aktuarial program manfaat pasti	5.137	7.583
	g. Pajak penghasilan terkait dengan laba/rugi komprehensif lain	(2.569)	(2.495)
	h. Lainnya	-	-
17	Selisih kurs mengunakan	-	-
18	Selisih revaluasiaset entitas asyariah/unit	-	-
19	Ekuitas Lainnya	-	-
20	Cadangan		
	a. Cadangan umum	-	-
	b. Cadangan tujuan	36.382	36.382
21	Laba (rugi)		
	a. Laba (rugi) tahun lalu	(825.334)	153.015
	b. Laba (rugi) tahun berjalan	23.758	(563.801)
	TOTAL EKUITAS YANG DAPAT DIATRIBUSIKAN KEPADA BANK		
22	Kepentingan non pengendali (minority interest)	-	-
	TOTAL EKUITAS	1.218.455	2.071.396
	TOTAL LIABILITAS DAN EKUITAS	3.371.458	6.626.375

LAPORAN LABA RUGI DAN PENGHASILAN KOMPREHENSIF LAIN
31 Desember 2018 dan 2017
(dalam jutaan rupiah)

No	POS-POS	31 Desember 2018	31 Desember 2017
PENDAPATAN DAN BEBAN OPERASIONAL			
A.	Pendapatan dan Beban Operasional dari Penyaluran Dana		
1.	Pendapatan Penyaluran Dana	538.063	753.437
	a. Keuntungan	538.063	753.437
	1. Pembiayaan dengan prinsip jual beli	73.335	135.802
	Akuntansi	73.335	135.498
	- Mudharabah	-	-
	- Musyarakah	-	454
	2. Pembiayaan dengan bagi hasil	438.595	612.168
	Akuntansi	29.984	54.984
	Akuntansi	408.611	558.112
	3. Lainnya	90.432	16.347
	b. Kerugian	-	-
	1. Pembiayaan dengan prinsip jual beli	-	-
	Akuntansi	-	-
	- Mudharabah	-	-
	- Musyarakah	-	-
	2. Pembiayaan dengan bagi hasil	-	-
	Akuntansi	-	-
	- Mudharabah	-	-
	- Musyarakah	-	-
	3. Lainnya	-	-
2.	Bagi Hasil Untuk Pemilik Dana Investasi (-)	260.202	489.604
	a. Keuntungan	260.202	489.604
	1. Non profit sharing	260.202	489.604
	2. Profit sharing	-	-
	b. Kerugian	-	-
	1. Non profit sharing	-	-
	2. Profit sharing	-	-
3.	Pendapatan setelah distribusi bagi hasil	278.146	263.833
B.	Pendapatan dan Beban Operasional selain Penyaluran Dana		
1.	Pendapatan Operasional lainnya	202.105	24.867
	a. Keuntungan atas kegiatan valuta asing	-	-
	1. Transaksi lindung	-	-
	2. Spot dan forward	-	-
	b. Keuntungan penjualan aset	-	-
	1. Transaksi lindung	-	-
	2. Aset spot	-	-
	c. Keuntungan transaksi spot dan forward (realized)	-	-
	d. Keuntungan dari sisa modal (modal) dalam mudharabah musyarakah	-	-
	e. Keuntungan dari penyertaan dengan equity method	-	-
	f. Dividen	-	-
	g. Komisi/provisi/fee dan administrasi	17.291	24.602
	h. Pendapatan dari cadangan kerugian penurunan nilai	200.206	4.736
	i. Pendapatan lainnya	67.608	759
2.	Beban Operasional lainnya	528.636	1.351.822
	a. Beban bonus mudah	20.104	46.447
	b. Kerugian atas kegiatan valuta asing	-	-
	1. Transaksi lindung	-	-
	2. Spot dan forward	-	-
	c. Kerugian penjualan aset	-	-
	1. Transaksi lindung	-	-
	2. Aset spot	-	-
	d. Kerugian transaksi spot dan forward (realized)	-	-
	e. Kerugian penurunan nilai aset keuangan (impairment)	-	-
	1. Transaksi lindung	23.500	-
	2. Pembiayaan dan piutang	23.607	36.629
	3. Pembiayaan bagi hasil	175.556	998.222
	4. Aset keuangan lainnya	-	-
	f. Kerugian kelebihan operasional	-	-
	g. Kerugian dari penyertaan dengan equity method	-	-
	h. Komisi/provisi/fee dan administrasi	-	-
	i. Kerugian penurunan nilai aset lainnya (non keuangan)	72.003	-
	j. Beban tenaga kerja	135.039	144.206
	k. Beban pemasaran	13.045	9.350
	l. Beban lainnya	127.328	16.910
3.	Pendapatan (Beban) Operasional bersih	(27.411)	(1.274.321)
LABA (RUGI) OPERASIONAL		14.035	(796.122)
PENDAPATAN DAN BEBAN NON OPERASIONAL			
1.	Keuntungan (kerugian) penjualan aset tetap dan inventaris	42	(1)
2.	Keuntungan (kerugian) penjabaran transaksi valuta asing	-	-
3.	Pendapatan (beban) non operasional lainnya	12.275	(12.012)
LABA (RUGI) NON OPERASIONAL		12.317	(12.013)
LABA (RUGI) TAHUN BERJALAN		27.452	(808.135)
Pajak penghasilan			
1.	Taksiran pajak tahun berjalan	624	-
2.	Pendapatan (beban) pajak tangguhan	-	3.852
LABA (RUGI) TAHUN BERJALAN SETELAH PAJAK (BERSIH)		26.828	(804.283)
PENGHASILAN KOMPREHENSIF LAIN			
1.	Pos-pos yang tidak akan direklasifikasi ke laba rugi		
	a. Keuntungan revaluasi aset tetap	-	21.456
	b. Keuntungan (kerugian) aktuarial program imbalan pasti	1.374	732
	c. Bagian pendapatan komprehensif lain dari entitas asosiasi	-	-
	d. Lainnya	-	-
	e. Pajak penghasilan terkait pos-pos yang tidak akan direklasifikasi ke laba rugi	(344)	(171)
2.	Pos-pos yang akan direklasifikasi ke laba rugi		
	a. Penyesuaian akibat penjabaran laporan keuangan dalam mata uang asing	-	-
	b. Keuntungan (kerugian) dari pindahkan nilai aset keuangan dalam kelompok tersedia untuk dijual	(1.971)	2.961
	c. Bagian efektif dari lindung nilai arus kas	-	-
	d. Lainnya	-	-
	e. Pajak penghasilan terkait pos-pos yang akan direklasifikasi ke laba rugi	492	(740)
PENGHASILAN KOMPREHENSIF LAIN TAHUN BERJALAN - NETTO PAJAK			
PENGHASILAN TERKAIT		(294)	23.752
TOTAL LABA (RUGI) KOMPREHENSIF TAHUN BERJALAN		26.492	(780.399)
Laba yang dapat diatribusikan kepada			
PEMILIK		26.758	(563.801)
KEPENTINGAN NON PENGENDALI		-	-
TOTAL LABA TAHUN BERJALAN		26.758	(563.801)
Total Penghasilan Komprehensif lain yang dapat diatribusikan kepada			
PEMILIK		(294)	23.752
KEPENTINGAN NON PENGENDALI		-	-
TOTAL PENGHASILAN KOMPREHENSIF LAIN TAHUN BERJALAN		(294)	23.752
INDEKS			
LABA (RUGI) BERSIH PER SAHAM (dalam rupiah penuh)		1,34	(28,42)
LABA (RUGI) BERSIH PER SAHAM DILUTIAN (dalam rupiah penuh)		1,34	(28,42)

LAPORAN RASIO KEUANGAN
Periode 31 Desember 2018 dan 2017
(dalam jutaan rupiah)

No	POS-POS	31 Desember 2018	31 Desember 2017
Rasio Kinerja			
1	Kewajiban Penyediaan Modal Minimum (CAR(%))	21,15%	17,21%
2	Aset produktif bermasalah dan aset non produktif bermasalah terhadap total aset produktif dan aset non produktif	2,55%	5,17%
3	Aset produktif bermasalah terhadap total aset produktif	2,90%	5,73%
4	Cadangan Kerugian Penurunan Nilai (CKPN) aset keuangan terhadap aset produktif	2,45%	6,62%
5	NPF gross	4,51%	12,52%
6	NPF net	3,00%	4,62%
7	Return On Assets (ROA)	0,78%	(15,77%)
8	Return On Equity (ROE)	1,40%	(84,71%)
9	Net Margin (NM)	2,85%	2,12%
10	Net Operating Margin (NOM)	0,06%	(15,21%)
11	Biaya Operasional terhadap Pendapatan Operasional (BOPO)	99,62%	267,44%
12	Pembiayaan bagi hasil terhadap total pembiayaan	52,52%	30,95%
13	Financing to Deposit Ratio (FDR)	99,82%	90,95%
Kesjatuhan (Compliance)			
1	a. Pelanggaran Pembiayaan (BPO)		
	a.1. Pihak Terkait	0,00%	0,00%
	a.2. Pihak Tidak Terkait	0,00%	0,00%
	b. Pelanggaran Pembiayaan (BPO)		
	b.1. Pihak Terkait (5%)	0,00%	0,00%
	b.2. Pihak Tidak Terkait - Individu (25%)	0,00%	5,23%
	b.3. Pihak Tidak Terkait - Grup Kelompok Peminjam (25%)	0,00%	7,19%
2	GWM Rupiah		
	a. GWM rupiah	3,19%	5,25%
	b. GWM valuta asing	0,00%	0,00%
3	Posisi Devisa Neto (PDN) secara keseluruhan	0,01%	0,02%

BANK BRI 2015-2018

(2015)

Maret

BANK BRI

BALANCE SHEETS
As of March 31, 2015 and December 31, 2014

(In Millions of Rupiah)

No.	DESCRIPTION	BANK		CONSOLIDATED	
		March 31, 2015	December 31, 2014	March 31, 2015	December 31, 2014
ASSETS					
1.	Cash	17.102.358	22.196.945	17.366.568	22.469.147
2.	Placements with Bank Indonesia	107.938.321	98.216.879	111.169.669	101.794.775
3.	Placements with other banks	26.554.490	22.303.331	26.431.658	22.208.024
4.	Spot and derivative receivables	4.894	938	4.894	938
5.	Securities				
	a. Measured at fair value through profit and loss	520.712	98.898	809.040	129.343
	b. Available for sale	27.964.277	28.320.828	36.421.953	27.031.146
	c. Held to maturity	38.289.240	43.156.882	60.431.349	45.428.157
	d. Loans and receivables	13.698.398	10.327.865	13.698.698	10.327.865
6.	Securities sold under repurchase agreement (repo)	18.681.409	15.884.571	18.681.409	15.884.571
7.	Securities purchased with agreement to resell (reverse repo)	16.460.590	39.303.595	16.460.690	39.303.595
8.	Acceptances receivables	7.030.349	6.935.268	7.094.190	6.925.449
9.	Loans				
	a. Measured at fair value through profit and loss	-	-	-	-
	b. Available for sale	-	-	-	-
	c. Held to maturity	-	-	-	-
	d. Loans and receivables	472.023.993	400.410.984	477.880.216	406.104.844
10.	Share financing	-	-	15.198.270	15.332.903
11.	Investments in shares	2.415.480	2.437.978	297.075	291.573
12.	Impairment on financial assets -/-				
	a. Securities	-	-	-	-
	b. Loans	(16.013.331)	(15.785.241)	(16.126.506)	(15.886.145)
	c. Others	-	-	-	-
13.	Intangible assets	-	-	86.322	86.322
	Accumulated amortisation for intangible assets -/-	-	-	(21.742)	(21.742)
14.	Premises and equipment	11.775.121	11.386.869	12.271.616	11.883.501
	Accumulated depreciation on premises and equipment -/-	(5.501.200)	(5.300.443)	(5.900.494)	(5.695.551)
15.	Asset non productif				
	a. Abandoned properties	10.285	10.096	10.285	10.096
	b. Foreclosed assets	29.104	27.214	35.443	37.553
	c. Suspense account	-	-	-	-
	d. Inter office assets				
	a. Operational activities conducted in Indonesia	382	442	382	442
	b. Operational activities conducted outside Indonesia	-	-	-	-
16.	Impairment on non financial assets -/-	-	-	-	-
17.	Finance leased	-	-	-	-
18.	Deferred tax assets	1.308.210	1.036.275	1.333.780	1.056.705
19.	Other assets	8.165.974	6.388.343	8.617.534	6.518.374
	TOTAL ASSETS	791.181.118	778.317.610	806.005.078	801.865.521

BANK BRI

CALCULATION OF FINANCIAL RATIOS
As of March 31, 2015 and 2014

(In %)

	Ratio	March 31, 2015	March 31, 2014
Performance Ratios			
1.	Capital Adequacy Ratio	20.04	18.14
2.	Non performing earning assets and non - performing non earning assets to total earning assets and non earning assets	1.21	1.21
3.	Non performing earning assets to total earning assets	1.58	1.47
4.	Allowance for impairment of financial assets to earning assets	2.44	2.48
5.	NPL gross	2.17	1.79
6.	NPL net	0.60	0.47
7.	Return on Asset (ROA)	3.86	5.05
8.	Return on Equity (ROE)	29.84	30.97
9.	Net interest Margin (NIM)	7.57	8.38
10.	Operating Expenses to Operating Income (BOPO)	66.54	60.94
11.	Loan to Deposit Ratio (LDR)	90.47	92.31
Compliance			
1.	a. Percentage violation of Legal Lending Limit		
	i. Related parties	0.00	0.00
	ii. Third parties	0.00	0.00
	b. Percentage of lending in excess of the Legal Lending Limit		
	i. Related parties	0.00	0.00
	ii. Third parties	0.00	0.00
2.	Reserve requirement		
	a. Reserve requirement - Rupiah	8.03	8.02
	b. Reserve requirement - Foreign currencies	8.00	8.00
3.	Net Open Position (overall)	3.48	4.48

BANK BRI

STATEMENTS OF PROFIT AND LOSS
For the periods from January 1 to March 31, 2015 and 2014

(In Millions of Rupiah, unless otherwise stated)

No.	DESCRIPTION	BANK		CONSOLIDATED	
		March 31, 2015	March 31, 2014	March 31, 2015	March 31, 2014
NON OPERATING INCOME AND EXPENSES					
1.	Gain (losses) from sale of premises and equipment	3.147	1.831	3.194	1.294
2.	Gain (Losses) from foreign currencies translation	-	-	-	-
3.	Other non operating income (expenses)	265.486	263.420	284.447	843.280
	NON OPERATING PROFIT (LOSS)	268.633	264.247	290.011	845.574
	PROFIT (LOSS) BEFORE INCOME TAX	7.379.342	7.371.745	7.650.451	7.412.532
	Income tax expenses				
	a. Estimated current tax -/-	1.266.634	1.279.901	1.284.784	1.245.844
	b. Deferred tax income (expenses)	165.538	165.467	165.748	165.467
	PROFIT (LOSS) AFTER INCOME TAX - NET	6.111.171	5.931.377	6.147.391	5.936.224
	OTHER COMPREHENSIVE INCOME				
1.	Items that will not be reclassified to profit or loss				
a.	Gain on fixed asset revaluation	-	-	-	-
b.	Items (losses) on defined benefit actuarial of employee post program	(1.380.896)	85.179	(1.381.936)	85.251
c.	Share of other comprehensive income of associates	-	-	-	-
d.	Others	-	-	-	-
e.	Income tax related to items that will not be reclassified to profit or loss	-	-	-	-
2.	Items that will be reclassified to profit or loss				
a.	Adjustments due to the translation of financial statements in foreign currencies	15.880	(13.746)	15.880	(13.746)
b.	Gains (losses) from changes in the value of financial assets as available for sale	546.279	235.324	566.173	251.720
c.	The effective portion of cash flow hedges	-	-	-	-
d.	Others	-	-	-	-
e.	Income tax related to items that will be reclassified to profit or loss	(137.319)	(59.431)	(141.543)	(62.930)
	Other comprehensive income of the current year net of applicable income tax	(955.056)	247.326	(941.216)	209.295
	TOTAL COMPREHENSIVE INCOME OF THE CURRENT YEAR	5.156.114	6.178.703	5.206.175	6.206.457
	Profit attributable to:				
	OWNER	6.111.171	5.931.377	6.143.398	5.935.167
	NON INTEREST CONTROL			4.000	1.057
	TOTAL INCOME OF CURRENT YEAR	6.111.171	5.931.377	6.147.391	5.936.224
	Total comprehensive income attributable to:				
	OWNER	5.156.114	6.178.703	5.199.691	6.201.359
	NON INTEREST CONTROL			6.483	5.098
	TOTAL COMPREHENSIVE INCOME OF THE CURRENT YEAR	5.156.114	6.178.703	5.206.175	6.206.457
	TRANSFER OF INCOME (LOSS) TO HEAD OFFICE	-	-	-	-
	DIVIDEND	7.273.499	6.545.549	-	-
	EARNINGS PER SHARE	247.11	239.20	248.03	240.39

Juni

BANK BRI

BALANCE SHEETS
As of June 30, 2015 and December 31, 2014

(In Millions of Rupiah)

No.	DESCRIPTION	BANK		CONSOLIDATED	
		June 30, 2015	December 31, 2014	June 30, 2015	December 31, 2014
ASSETS					
1.	Cash	18,819,153	22,186,565	19,140,980	22,469,147
2.	Placements with Bank Indonesia	79,253,524	88,316,979	81,681,586	101,756,775
3.	Placements with other banks	16,833,391	22,363,331	16,484,434	22,208,524
4.	Spot and derivative receivables	722	538	722	538
5.	Securities				
	a. Measured at fair value through profit and loss	131,547	56,009	201,223	129,342
	b. Available for sale	28,252,187	28,520,928	28,738,624	27,331,196
	c. Held to maturity	50,991,221	43,139,662	53,840,107	45,428,157
	d. Loans and receivables	13,229,960	10,527,985	13,229,960	10,527,985
6.	Securities sold under repurchase agreement (repo)	17,804,259	15,884,371	17,804,259	15,884,371
7.	Securities purchased with agreement to resell (reverse repo)	4,721,169	39,003,595	4,721,169	39,003,595
8.	Acceptances receivables	8,819,908	8,503,269	8,592,898	8,525,699
9.	Loans				
	a. Measured at fair value through profit and loss	-	-	-	-
	b. Available for sale	-	-	-	-
	c. Held to maturity	-	-	-	-
	d. Loans and receivables	503,805,575	490,410,064	508,972,365	495,104,644
10.	Sharia financing	-	-	15,895,769	15,532,803
11.	Investments in shares	2,413,271	2,407,979	256,883	251,573
12.	Impairment on financial assets (-)				
	a. Securities	-	-	-	-
	b. Loans	(16,628,407)	(15,793,241)	(16,745,491)	(15,886,145)
	c. Others	-	-	-	-
13.	Intangible assets	-	-	85,969	86,322
	Accumulated amortisation for intangible assets (-)	-	-	(21,742)	(21,742)
14.	Premises and equipment	12,151,448	11,085,865	12,831,761	11,583,301
	Accumulated depreciation on premises and equipment (-)	(5,793,746)	(5,369,443)	(6,118,857)	(5,685,831)
15.	Asset non produktif				
	a. Abandoned properties	10,221	10,096	10,221	10,096
	b. Foreclosed assets	25,968	27,214	24,308	27,553
	c. Suspense account	-	-	-	-
	d. Inter office assets				
	a. Operational activities conducted in Indonesia	1,048	442	1,048	442
	b. Operational activities conducted outside Indonesia	-	-	-	-
16.	Impairment on non financial assets (-)	-	-	-	-
17.	Finance leased	-	-	-	-
18.	Deferred tax assets	1,421,332	1,893,538	1,448,101	1,886,872
19.	Other assets	9,917,129	8,088,341	10,405,801	8,516,376
	TOTAL ASSETS	747,479,357	778,246,085	773,313,935	801,884,190

BANK BRI

STATEMENTS OF PROFIT AND LOSS
For the periods from January 1 to June 30, 2015 and 2014

(In Millions of Rupiah, unless otherwise stated)

No.	DESCRIPTION	BANK		CONSOLIDATED	
		June 30, 2015	June 30, 2014	June 30, 2015	June 30, 2014
NON OPERATING INCOME AND EXPENSES					
1.	Gain (losses) from sale of premises and equipment	6,145	5,841	6,145	5,830
2.	Gain (Losses) from foreign currencies transaction				
3.	Other non operating income (expenses)	835,417	1,102,130	837,871	1,164,015
	NON OPERATING PROFIT (LOSS)	841,562	1,108,171	844,016	1,170,024
	PROFIT (LOSS) BEFORE INCOME TAX	14,672,117	14,739,840	14,802,038	14,756,510
	Income tax expenses				
a.	Estimated current tax (-)	2,898,396	2,870,468	2,947,330	2,886,200
b.	Deferred tax (income (expenses)	312,318	177,877	308,933	177,127
	PROFIT (LOSS) AFTER INCOME TAX - NET	11,861,401	11,676,516	11,853,763	11,696,138
	OTHER COMPREHENSIVE INCOME				
1.	Items that will not be reclassified to profit or loss				
	a. Gain on fixed asset revaluation	-	-	-	-
	Gains (losses) on defined benefit actuarial of member post program	120,935	20,809	127,144	24,451
	Parts of other comprehensive income of associates	-	-	-	-
	c. Others	-	-	-	-
	d. Income tax related to items that will not be reclassified to profit or loss	(28,750)	(5,408)	(31,786)	(6,150)
2.	Items that will be reclassified to profit or loss				
	a. Adjustments due to the translation of financial statements in foreign currencies	(5,175)	(24,215)	(5,175)	(24,215)
	b. Gains (losses) from changes in the value of financial assets as available for sale	(88,524)	471,79	(87,247)	473,771
	c. The effective portion of cash flow hedges	-	-	-	-
	d. Others	-	-	-	-
	e. Income tax related to items that will be reclassified to profit or loss	21,306	(117,948)	21,812	(118,185)
	Other comprehensive income of the current year net of applicable income tax	197,999	345,020	195,250	349,659
	TOTAL COMPREHENSIVE INCOME OF THE CURRENT YEAR	11,974,122	12,018,020	11,798,513	12,045,797
Profit attributable to:					
	OWNER	11,861,401	11,676,516	11,843,860	11,695,177
	NON INTEREST CONTROL	[redacted]	[redacted]	1,848	1,947
	TOTAL INCOME OF CURRENT YEAR	11,861,401	11,676,516	11,853,763	11,696,138
Total comprehensive income attributable to:					
	OWNER	197,999	345,020	195,171	349,658
	NON INTEREST CONTROL	[redacted]	[redacted]	1,742	2,01
	TOTAL COMPREHENSIVE INCOME OF THE CURRENT YEAR	197,999	345,020	195,250	349,659
	TRANSFER OF INCOME (LOSS) TO HEAD OFFICE			-	-
	DIVIDEND	7,272,498	6,248,045	-	-
	EARNINGS PER SHARE	480,61	473,16	479,24	473,84

BANK BRI

CALCULATION OF FINANCIAL RATIOS
As of June 30, 2015 and 2014

(In %)

	Ratio	June 30, 2015	June 30, 2014
Performance Ratios			
1.	Capital Adequacy Ratio	20.41	18.10
2.	Non performing earning assets and non - performing non earning assets to total earning assets and non earning assets	1.53	1.40
3.	Non performing earning assets to total earning assets	1.81	1.68
4.	Allowance for impairment of financial assets to earning assets	2.98	3.08
5.	NPL gross	2.35	1.97
6.	NPL net	0.88	0.57
7.	Return on Asset (ROA)	3.91	4.89
8.	Return on Equity (ROE)	29.22	30.94
9.	Net Interest Margin (NIM)	7.68	8.93
10.	Operating Expenses to Operating Income (BOPO)	69.24	63.77
11.	Loan to Deposit Ratio (LDR)	87.67	94.00
Compliance			
1.	a. Percentage violation of Legal Lending Limit		
	i. Related parties	0.00	0.00
	ii. Third parties	0.00	0.00
	b. Percentage of lending in excess of the Legal Lending Limit		
	i. Related parties	0.00	0.00
	ii. Third parties	0.00	0.00
2.	Reserve requirement		
	a. Reserve requirement - Rupiah	8.02	8.02
	b. Reserve requirement - Foreign currencies	8.01	8.05
3.	Net Open Position (overall)	9.31	2.97

September

BANK BRI

BALANCE SHEETS
As of September 30, 2015 and December 31, 2014

(in Millions of Rupiah)

No.	DESCRIPTION	BANK		CONSOLIDATED	
		September 30, 2015	December 31, 2014	September 30, 2015	December 31, 2014
ASSETS					
1.	Cash	20,794,356	22,168,545	21,128,125	22,446,147
2.	Placements with Bank Indonesia	72,720,551	99,916,175	75,269,330	101,158,775
3.	Placements with other banks	14,862,328	22,943,151	14,556,965	22,208,534
4.	Spot and derivative receivables	3,890	536	3,890	536
5.	Securities				
	a. Measured at fair value through profit and loss	272,250	58,208	436,175	128,242
	b. Available for sale	42,982,417	26,530,529	43,120,970	27,031,198
	c. Held to maturity	37,994,116	43,138,962	41,046,912	45,428,157
	d. Loans and receivables	11,236,677	10,527,985	11,036,677	10,527,985
6.	Securities sold under repurchase agreement (repos)	4,559,671	15,904,371	4,559,671	15,904,371
7.	Securities purchased with agreement to resell (reverse repo)	16,254,922	26,803,595	16,058,922	26,603,595
8.	Acceptances receivables	7,236,477	6,503,266	7,277,661	6,525,668
9.	Loans				
	a. Measured at fair value through profit and loss	-	-	-	-
	b. Available for sale	-	-	-	-
	c. Held to maturity	-	-	-	-
	d. Loans and receivables	518,965,538	490,410,264	524,591,582	495,154,844
10.	Share financing	-	-	15,012,347	13,222,903
11.	Investments in shares	3,324,011	2,487,979	265,961	251,573
12.	Impairment on financial assets (-)				
	a. Securities	-	-	-	-
	b. Loans	(17,480,646)	(16,785,241)	(17,401,245)	(16,686,145)
	c. Others	-	-	-	-
13.	Intangible assets	-	-	86,322	86,322
	Accumulated amortisation for intangible assets (-)	-	-	(21,742)	(21,742)
14.	Premises and equipment	12,717,008	11,995,985	13,423,213	13,095,931
	Accumulated depreciation on premises and equipment (-)	(6,125,932)	(5,809,443)	(6,394,284)	(6,095,831)
15.	Asset non productif				
	a. Abandoned properties	10,240	10,098	10,940	10,998
	b. Foreclosed assets	27,088	27,214	34,278	27,503
	c. Suspense account	-	-	-	-
	d. Inter office assets				
	e. Operational activities conducted in Indonesia	1,125	442	1,125	442
	f. Operational activities conducted outside Indonesia	-	-	-	-
16.	Impairment on non financial assets (-)	-	-	-	-
17.	Finance leased	-	-	-	-
18.	Deferred tax assets	1,431,196	1,883,139	1,444,537	1,898,873
19.	Other assets	11,872,796	8,848,341	12,329,663	8,914,374
	TOTAL ASSETS	775,013,840	779,346,240	802,298,134	801,984,100

BANK BRI

CALCULATION OF FINANCIAL RATIOS
As of September 30, 2015 and 2014

(in %)

	Ratio	September 30, 2015	September 30, 2014
Performance Ratios			
1.	Capital Adequacy Ratio	20.59	18.97
2.	Non performing earning assets and non - performing non earning assets to total earning assets and non earning assets	1.44	1.28
3.	Non performing earning assets to total earning assets	1.71	1.51
4.	Allowance for impairment of financial assets to earning assets	2.97	2.87
5.	NPL gross	2.24	1.88
6.	NPL net	0.98	0.48
7.	Return on Asset (ROA)	3.95	4.82
8.	Return on Equity (ROE)	29.42	31.31
9.	Net Interest Margin (NIM)	8.28	8.78
10.	Operating Expenses to Operating Income (BOPO)	69.43	68.31
11.	Loan to Deposit Ratio (LDR)	84.93	85.24
Compliance			
1.	a. Percentage violation of Legal Lending Limit		
	i. Related parties	0.00	0.00
	ii. Third parties	0.00	0.00
	b. Percentage of lending in excess of the Legal Lending Limit		
	i. Related parties	0.00	0.00
	ii. Third parties	0.00	0.00
2.	Reserve requirement		
	a. Reserve requirement - Rupiah	8.01	8.02
	b. Reserve requirement - Foreign currencies	8.02	8.07
3.	Net Open Position (overall)	3.38	1.77

BANK BRI

STATEMENTS OF PROFIT AND LOSS
For the periods from January 1 to September 30, 2015 and 2014

(in Millions of Rupiah, unless otherwise stated)

No.	DESCRIPTION	BANK		CONSOLIDATED	
		September 30, 2015	September 30, 2014	September 30, 2015	September 30, 2014
NON OPERATING INCOME AND EXPENSES					
1.	Gain (losses) from sales of premises and equipment	11,101	7,931	11,241	8,140
2.	Gain (losses) from foreign currencies translation	-	-	-	-
3.	Other non operating income (expenses)	1,215,689	2,273,447	1,216,798	2,277,110
	NON OPERATING PROFIT (LOSS)	1,226,790	2,279,888	1,228,037	2,285,277
	PROFIT (LOSS) BEFORE INCOME TAX	15,427,791	13,719,410	15,535,684	13,430,990
Income tax expenses					
a.	Estimated current tax (-)	3,942,498	4,146,743	3,952,344	4,165,208
b.	Deferred tax income (expenses)	799,838	50,837	794,799	209,011
	PROFIT (LOSS) AFTER INCOME TAX - NET	10,685,114	10,026,704	10,493,037	10,067,120
	OTHER COMPREHENSIVE INCOME				
1.	Items that will not be reclassified to profit or loss				
a.	Gain or (loss) asset revaluation	-	-	-	-
b.	Gains (losses) on defined benefit actuarial of pension plan	492,598	(99,511)	441,408	(89,215)
c.	Share of other comprehensive income of associates	-	-	-	-
d.	Others	-	-	-	-
e.	Income tax related to items that will not be reclassified to profit or loss	(108,108)	22,319	(110,352)	21,843
2.	Items that will be reclassified to profit or loss				
a.	Adjustments due to the translation of financial statements in foreign currencies	4,758	(28,924)	4,758	(28,924)
b.	Gains (losses) from changes in the value of financial assets as available for sale	(2,035,890)	498,493	(2,079,914)	498,228
c.	The effective portion of cash flow hedges	-	-	-	-
d.	Others	-	-	-	-
e.	Income tax related to items that will be reclassified to profit or loss	358,870	(114,114)	319,739	(114,057)
	Other comprehensive income of the current year - net of applicable income tax	(1,187,742)	246,981	(1,223,373)	290,895
	TOTAL COMPREHENSIVE INCOME OF THE CURRENT YEAR	15,687,371	16,277,120	17,288,189	16,918,005
Profit attributable to:					
	OWNER	10,685,114	10,026,704	10,416,794	10,059,257
	NON INTEREST CONTROL			4,771	7,863
	TOTAL INCOME OF CURRENT YEAR	10,685,114	10,026,704	10,493,037	10,067,120
Total comprehensive income attributable to:					
	OWNER	(1,187,742)	246,981	(1,219,206)	290,895
	NON INTEREST CONTROL			(4,117)	448
	TOTAL COMPREHENSIVE INCOME OF THE CURRENT YEAR	(1,187,742)	246,981	(1,223,373)	290,895
TRANSFER OF INCOME (LOSS) TO HEAD OFFICE		-	-	-	-
DIVIDEND		7,272,466	6,248,041	-	-
EARNINGS PER SHARE		741.23	730.45	746.55	732.34

Desember

BANK BRI

BALANCE SHEETS
As of December 31, 2015 and 2014

(In Millions of Rupiah)

No.	DESCRIPTION	BANK December 31, 2015	BANK December 31, 2014	CONSOLIDATED December 31, 2015	CONSOLIDATED December 31, 2014
	ASSETS				
1.	Cash	28,470,318	22,195,503	29,771,635	22,489,187
2.	Placements with Bank Indonesia	95,641,785	99,314,879	99,752,721	101,754,775
3.	Placements with other banks	20,612,062	22,303,331	25,911,101	22,208,024
4.	Spot and derivative receivables	-	538	-	538
5.	Securities				
	a. Measured at fair value through profit and loss	272,714	58,059	929,354	128,342
	b. Available for sale	49,427,382	26,520,928	52,559,275	27,031,195
	c. Held to maturity	39,247,119	43,139,802	43,880,149	45,425,157
	d. Loans and receivables	7,290,883	10,527,993	7,290,883	10,527,993
6.	Securities sold under repurchase agreement (repo)	11,538,498	13,884,371	11,538,498	13,884,371
7.	Securities purchased with agreement to resell (reverse repo)	845,125	36,033,595	845,125	36,033,595
8.	Acceptances receivables	5,149,471	6,503,269	5,149,471	6,503,269
9.	Loans				
	a. Measured at fair value through profit and loss	-	-	-	-
	b. Available for sale	-	-	-	-
	c. Held to maturity	-	-	-	-
	d. Loans and receivables	559,446,721	496,410,084	564,491,243	495,154,844
10.	Share financing	-	-	16,281,754	15,322,903
11.	Investments in shares	4,948,988	2,437,979	289,130	291,573
12.	Impairment on financial assets (-)				
	a. Securities	-	-	(17,748)	
	b. Loans	(17,030,362)	(15,795,241)	(17,142,181)	(15,886,145)
	c. Others	-	-	-	-
13.	Intangible assets	-	-	394,888	86,322
	Accumulated amortisation for intangible assets (-)	-	-	(31,742)	(31,742)
14.	Premises and equipment	13,982,489	11,593,963	14,687,488	11,983,931
	Accumulated depreciation on premises and equipment (-)	(8,231,273)	(5,959,443)	(8,648,189)	(5,985,831)
15.	Real non productif				
	a. Abandoned properties	9,191	10,098	9,191	10,098
	b. Foreclosed assets	28,782	27,214	84,191	27,593
	c. Suspense account	-	-	-	-
	d. Inter office assets				
	a. Operations activities conducted in Indonesia	360	442	360	442
	b. Operations activities conducted outside Indonesia	-	-	-	-
16.	Impairment on non financial assets (-)	-	-	-	-
17.	Finance leased	-	-	-	-
18.	Deferred tax assets	1,808,790	1,883,559	1,883,774	1,884,617
19.	Other assets	11,459,127	8,268,341	12,662,052	8,916,579
	TOTAL ASSETS	845,990,179	779,948,000	873,429,312	801,804,190

BANK BRI

STATEMENTS OF PROFIT AND LOSS
For the periods from January 1 to December 31, 2015 and 2014

(In Millions of Rupiah, unless otherwise stated)

No.	DESCRIPTION	BANK December 31, 2015	BANK December 31, 2014	CONSOLIDATED December 31, 2015	CONSOLIDATED December 31, 2014
	NON OPERATING INCOME AND EXPENSES				
1.	Gain (losses) from sale of premises and equipment	34,004	12,181	34,888	14,157
2.	Gain (Losses) from foreign currencies translation				
3.	Other non operating income (expenses)	1,813,837	2,451,388	1,897,874	2,440,502
	NON OPERATING PROFIT (LOSS)	1,847,841	2,464,571	1,862,762	2,454,659
	PROFIT (LOSS) BEFORE INCOME TAX	32,211,604	30,725,712	32,464,318	30,884,112
	Income tax expenses				
	a. Estimated current tax (-)	7,888,175	6,238,217	7,932,884	6,262,408
	b. Deferred tax income (expenses)	(885)	306,141	(29,754)	314,452
	PROFIT (LOSS) AFTER INCOME TAX - NET	24,324,314	24,179,354	24,410,788	24,226,451
	OTHER COMPREHENSIVE INCOME				
1.	Items that will not be reclassified to profit or loss				
	a. Gain on fixed asset revaluation	-	-	-	-
	b. Gains (losses) on defined benefit actuarial of manfaat pasti program	998,938	(330,171)	998,779	(334,877)
	c. Parts of other comprehensive income of associates	-	-	-	-
	d. Others	-	-	-	-
	e. Income tax related to items that will not be reclassified to profit or loss	(199,633)	83,793	(199,844)	83,742
2.	Items that will be reclassified to profit or loss				
	a. Adjustments due to the translation of financial statements in foreign currencies	(7,996)	(20,615)	(7,996)	(20,615)
	b. Gains (losses) from changes in the value of financial assets as available for sale	(1,137,857)	888,938	(1,284,123)	798,419
	c. The effective portion of cash flow hedges	-	-	-	-
	d. Others	-	-	-	-
	e. Income tax related to items that will be reclassified to profit or loss	284,466	(172,128)	318,033	(177,490)
	Other comprehensive income of the current year - net of applicable income tax	(434,670)	239,387	(556,555)	294,219
	TOTAL COMPREHENSIVE INCOME OF THE CURRENT YEAR	24,789,644	24,418,741	24,972,130	24,481,320
	Profit attributable to:				
	OWNER	24,324,314	24,179,354	24,397,742	24,214,911
	NON INTEREST CONTROL			13,046	11,540
	TOTAL INCOME OF CURRENT YEAR	24,324,314	24,179,354	24,410,788	24,226,451
	Total comprehensive income attributable to:				
	OWNER	24,476,330	24,387	24,958,961	24,463
	NON INTEREST CONTROL			13,169	2,375
	TOTAL COMPREHENSIVE INCOME OF THE CURRENT YEAR	24,476,330	24,387	24,958,961	24,463
	TRANSFER OF INCOME (LOSS) TO HEAD OFFICE	-	-	-	-
	DIVIDEND	7,272,468	6,540,540	-	-
	EARNINGS PER SHARE	1,020.97	968.42	1,030.42	961.39

BANK BRI

CALCULATION OF FINANCIAL RATIOS
As of December 31, 2015 and 2014

(In %)

Ratios	December 31, 2015	December 31, 2014
Performance Ratios		
1. Capital Adequacy Ratio	20.58	18.31
2. Non performing earning assets and non - performing non earning assets to total earning assets and non earning assets	1.33	1.09
3. Non performing earning assets to total earning assets	1.37	1.26
4. Allowance for impairment of financial assets to earning assets	2.37	2.42
5. NPL gross	2.02	1.69
6. NPL net	0.92	0.98
7. Return on Asset (ROA)	4.19	4.73
8. Return on Equity (ROE)	28.69	31.19
9. Net Interest Margin (NIM)	8.13	8.31
10. Operating Expenses to Operating Income (BOPO)	67.96	69.42
11. Loan to Deposit Ratio (LDR)	86.88	81.68
Compliance		
1. a. Percentage violation of Legal Lending Limit		
i. Related parties	0.00	0.00
ii. Third parties	0.00	0.00
b. Percentage of lending in excess of the Legal Lending Limit		
i. Related parties	0.00	0.00
ii. Third parties	0.00	0.00
2. Reserve requirement		
a. Reserve requirement - Rupiah	8.31	8.07
b. Reserve requirement - Foreign currencies	8.45	8.05
3. Net Open Position (overall)	2.20	3.86

(2016)

Maret

BANK BRI

BALANCE SHEETS
As of March 31, 2016 and 2015

(In Millions of Rupiah)

No.	DESCRIPTION	BANK		CONSOLIDATED	
		March 31, 2016	December 31, 2015	March 31, 2016	December 31, 2015
ASSETS					
1.	Cash	21.969.629	28.470.314	22.254.962	28.771.435
2.	Placements with Bank Indonesia	72.291.988	85.841.765	76.997.718	99.752.721
3.	Placements with other banks	14.913.325	20.812.002	14.950.464	20.811.021
4.	Spot and derivative receivables	13.113	-	13.113	-
5.	Securities				
	a. Measured at fair value through profit and loss	790.007	273.714	1.165.513	829.334
	b. Available for sale	37.921.496	48.427.382	41.494.782	52.398.275
	c. Held to maturity	58.543.621	59.347.119	63.412.625	63.890.149
	d. Loans and receivables	4.979.621	7.280.883	6.979.621	7.280.883
6.	Securities sold under repurchase agreement (repo)	7.151.190	11.538.498	7.151.190	11.538.498
7.	Securities purchased with agreement to resell (reverse repo)	17.763.194	845.125	17.763.194	845.125
8.	Acceptances receivables	5.190.879	5.139.671	5.210.509	5.189.471
9.	Loans				
	a. Measured at fair value through profit and loss	-	-	-	-
	b. Available for sale	-	-	-	-
	c. Held to maturity	-	-	-	-
	d. Loans and receivables	581.139.808	558.446.721	587.428.198	564.491.243
10.	Sharia financing	-	-	18.513.730	16.261.764
11.	Investments in shares	4.959.097	4.949.888	271.441	269.130
12.	Impairment on financial assets -/-				
	a. Securities	-	-	(19.047)	(17.746)
	b. Loans	(14.896.840)	(17.036.163)	(16.808.846)	(17.142.185)
	c. Others	-	-	-	-
13.	Intangible assets	-	-	384.888	384.888
	Accumulated amortisation for intangible assets -/-	-	-	(21.742)	(21.742)
14.	Premises and equipment	14.437.290	15.982.468	15.354.950	16.687.488
	Accumulated depreciation on premises and equipment -/-	(8.477.487)	(8.231.273)	(8.808.900)	(8.648.188)
15.	Asset non produktif				
	a. Abandoned properties	12.434	8.191	12.434	8.191
	b. Foreclosed assets	28.368	29.780	85.012	84.191
	c. Suspense account	-	-	-	-
	d. Inter office assets				
	e. Operational activities conducted in Indonesia	328	283	328	283
	f. Operational activities conducted outside Indonesia	-	-	-	-
16.	Impairment on non financial assets -/-	-	-	-	-
17.	Finance leased	-	-	-	-
18.	Deferred tax assets	1.424.339	1.806.788	1.991.122	1.885.774
19.	Other assets	11.705.753	11.459.127	12.828.889	12.662.052
	TOTAL ASSETS	832.091.435	845.988.379	864.931.696	875.426.212

BANK BRI

CALCULATION OF FINANCIAL RATIOS
As of March 31, 2016 and 2015

(In %)

Ratio	March 31, 2016	March 31, 2015
Performance Ratios		
1. Capital Adequacy Ratio	19.49	20.08
2. Non performing earning assets and non - performing non earning assets to total earning assets and non earning assets	1.42	1.21
3. Non performing earning assets to total earning assets	1.69	1.58
4. Allowance for impairment of financial assets to earning assets	2.34	2.44
5. NPL gross	2.22	2.17
6. NPL net	0.58	0.40
7. Return on Asset (ROA)	3.85	3.90
8. Return on Equity (ROE)	26.32	26.84
9. Net Interest Margin (NIM)	8.39	7.97
10. Operating Expenses to Operating Income (BOPO)	72.12	69.54
11. Loan to Deposit Ratio (LDR)	88.81	85.47
Compliance		
1. a. Percentage violation of Legal Lending Limit		
i. Related parties	0.00	0.00
ii. Third parties	0.00	0.00
b. Percentage of lending in excess of the Legal Lending Limit		
i. Related parties	0.00	0.00
ii. Third parties	0.00	0.00
2. Reserve requirement		
a. Reserve requirement - Rupiah	8.52	8.03
b. Reserve requirement - Foreign currencies	8.01	8.00
3. Net Open Position (overall)	0.10	0.48

BANK BRI

STATEMENTS OF PROFIT AND LOSS
For the periods from January 1 to March 31, 2016 and 2015

(In Millions of Rupiah, unless otherwise stated)

No.	DESCRIPTION	BANK		CONSOLIDATED	
		March 31, 2016	March 31, 2015	March 31, 2016	March 31, 2015
	INCOME FROM OPERATIONS	7.653.289	7.286.798	7.197.839	7.345.539
	NON OPERATING INCOME AND EXPENSES				
1.	Gain (losses) from sale of premises and equipment	3.586	3.147	3.798	3.164
2.	Gain (losses) from foreign currencies transaction	-	-	-	-
3.	Other non operating income (expenses)	184.439	203.488	179.432	205.447
	NON OPERATING PROFIT (LOSS)	171.886	200.658	182.130	202.211
	PROFIT (LOSS) BEFORE INCOME TAX	7.825.244	7.375.545	7.379.837	7.535.311
	Income tax expenses				
	a. Estimated current tax -/-	1.459.784	1.288.534	1.486.218	1.284.784
	b. Deferred tax income (expenses)	1.847	169.838	(2.892)	103.146
	PROFIT (LOSS) AFTER INCOME TAX - NET	6.365.609	6.191.173	6.291.511	6.147.381
	OTHER COMPREHENSIVE INCOME				
	1. Items that will not be reclassified to profit or loss				
	a. Gain on fixed asset revaluation	-	-	-	-
	b. Gains (losses) on defined benefit actuarial of medical care program	(31.196)	(1.080.988)	(30.533)	(1.094.150)
	c. Share of other comprehensive income of associates	-	-	-	-
	d. Others	-	-	-	-
	e. Income tax related to items that will not be reclassified to profit or loss	7.777	272.014	8.081	273.538
	2. Items that will be reclassified to profit or loss				
	a. Adjustments due to the translation of financial statements in foreign currencies	(5.795)	10.890	(5.795)	10.890
	b. Gains (losses) from changes in the value of financial assets as available for sale	1.094.272	940.278	1.092.158	988.173
	c. The effective portion of cash flow hedges	-	-	-	-
	d. Others	-	-	-	-
	e. Income tax related to items that will be reclassified to profit or loss	(268.553)	(137.219)	(272.990)	(141.343)
	Other comprehensive income of the current year - net of applicable income tax	1.136.605	(194.985)	1.209.777	(992.892)
	TOTAL COMPREHENSIVE INCOME OF THE CURRENT YEAR	7.275.457	5.756.379	7.490.888	5.767.299
	Profit attributable to:				
	OWNER	6.136.609	6.191.173	6.245.684	6.145.380
	NON CONTROLLING INTEREST			45.827	2.000
	TOTAL INCOME OF CURRENT YEAR	6.136.609	6.191.173	6.291.511	6.147.381
	Total comprehensive income attributable to:				
	OWNER	7.136.609	(194.985)	7.207.971	(194.985)
	NON CONTROLLING INTEREST			1.206	1.217
	TOTAL COMPREHENSIVE INCOME OF THE CURRENT YEAR	7.136.609	(194.985)	7.209.177	(193.768)
	TRANSFER OF INCOME (LOSS) TO HEAD OFFICE	-	-	-	-
	DIVIDEND	7.119.322	7.272.480	-	-
	EARNINGS PER SHARE	348.96	347.03	355.18	348.03

Juni

BANK BRI

BALANCE SHEETS
As of June 30, 2018 and 2018

In Billions of Rupiah

No.	DESCRIPTION	BANK		CONSOLIDATED	
		June 30, 2018	December 31, 2018	June 30, 2018	December 31, 2018
ASSETS					
1.	Cash	33,761,227	28,470,318	34,231,718	28,771,630
2.	Placements with Bank Indonesia	71,222,852	69,641,789	79,666,866	66,752,721
3.	Placements with other banks	13,868,658	20,012,362	19,071,315	20,811,021
4.	Spot and derivative receivables	18,235	-	18,235	-
5.	Securities				
	a. Measured at fair value through profit and loss	1,880,158	275,714	2,128,554	629,334
	b. Available for sale	55,871,215	49,427,362	58,795,428	52,594,272
	c. Held to maturity	51,714,629	59,347,119	54,533,798	63,690,149
	d. Loans and receivables	7,867,140	7,240,983	7,867,140	7,240,983
6.	Securities sold under repurchase agreement (repo)	9,722,758	11,038,498	9,722,758	11,038,498
7.	Securities purchased with agreement to resell (reverse repo)	1,123,489	545,125	1,123,489	845,123
8.	Acceptance receivables	4,201,427	5,138,071	4,430,206	5,143,471
9.	Loans				
	a. Measured at fair value through profit and loss	-	-	-	-
	b. Available for sale	-	-	-	-
	c. Held to maturity	-	-	-	-
	d. Loans and receivables	882,704,655	859,446,721	897,704,949	864,491,243
10.	Shariah financing			17,410,351	18,241,754
11.	Investments in shares	4,887,825	4,349,888	293,187	269,133
12.	Impairment on financial assets (-)				
	a. Securities	8,799	-	42,796	(17,746)
	b. Loans	(23,898,249)	(17,036,862)	(23,748,499)	(17,142,183)
	c. Others	-	-	-	-
13.	Intangible assets	-	-	394,968	394,968
	Accumulated amortisation for intangible assets (-)	-	-	(21,742)	(21,742)
14.	Premises and equipment	25,753,215	13,982,469	30,671,888	14,687,469
	Accumulated depreciation on premises and equipment (-)	(8,711,950)	(8,231,275)	(7,157,796)	(8,648,190)
15.	Asset non productive				
	a. Abandoned properties	16,223	8,191	16,223	8,191
	b. Foreclosed assets	32,450	29,760	117,248	84,191
	c. Suspense account	-	-	-	-
	d. Inter office assets				
	a. Operational activities conducted in Indonesia	393	393	393	393
	b. Operational activities conducted outside Indonesia	-	-	-	-
16.	Impairment on non financial assets (-)	-	-	-	-
17.	Finance leased	-	-	-	-
18.	Deferred tax assets	1,668,117	1,008,760	1,637,171	1,063,774
19.	Other assets	13,134,079	11,459,127	14,128,007	12,842,382
	TOTAL ASSETS	**[illegible]**	**[illegible]**	**[illegible]**	**[illegible]**

BANK BRI

CALCULATION OF FINANCIAL RATIOS
As of June 30, 2018 and 2018

In %

	Ratio	June 30, 2018	June 30, 2018
Performance Ratios			
1.	Capital Adequacy Ratio	22.10	20.41
2.	Non performing earning assets and non - performing non earning assets to total earning assets and non earning assets	1.55	1.50
3.	Non performing earning assets to total earning assets	1.62	1.61
4.	Allowance for impairment of financial assets to earning assets	2.75	2.96
5.	NPL gross	2.31	2.33
6.	NPL net	0.80	0.88
7.	Return on Asset (ROA)	3.58	3.91
8.	Return on Equity (ROE)	20.24	20.22
9.	Net Interest Margin (NIM)	8.43	7.98
10.	Operating Expenses to Operating Income (BOPO)	73.40	66.26
11.	Loan to Deposit Ratio (LDR)	90.03	87.87
Compliance			
1.	a. Percentage violation of Legal Lending Limit		
	i. Related parties	0.00	0.00
	ii. Third parties	0.00	0.00
	b. Percentage of lending in excess of the Legal Lending Limit		
	i. Related parties	0.00	0.00
	ii. Third parties	0.00	0.00
2.	Reserve requirement		
	a. Reserve requirement - Rupiah	4.94	4.02
	b. Reserve requirement - Foreign currencies	4.02	3.01
3.	Net Open Position (overall)	3.28	3.31

BANK BRI

STATEMENTS OF PROFIT AND LOSS
For the periods from January 1 to June 30, 2018 and 2018

In Billions of Rupiah, unless otherwise stated

No.	DESCRIPTION	BANK		CONSOLIDATED	
		June 30, 2018	June 30, 2018	June 30, 2018	June 30, 2018
	INCOME FROM OPERATIONS	14,021,169	14,030,408	14,777,292	14,198,219
NON OPERATING INCOME AND EXPENSES					
1.	Gain (losses) from sale of premises and equipment	7,133	8,148	7,313	8,190
2.	Gain (losses) from foreign currencies translation	-	-	-	-
3.	Other non operating income (expenses)	851,988	833,477	793,487	837,571
	NON OPERATING PROFIT (LOSS)	858,118	841,625	800,799	845,761
	PROFIT (LOSS) BEFORE INCOME TAX	14,879,287	14,872,117	15,577,910	14,043,538
	Income tax expenses				
	a. Estimated current tax (-)	3,745,904	3,559,160	3,794,843	3,547,730
	b. Deferred tax income (expenses)	(147,820)	302,638	(494,596)	305,033
	PROFIT (LOSS) AFTER INCOME TAX - NET	12,047,204	11,601,191	12,182,488	11,083,763
	OTHER COMPREHENSIVE INCOME				
1.	Items that will not be reclassified to profit or loss				
	a. Gain on fixed asset revaluation	13,824,992	-	13,824,992	-
	b. Gains (losses) on defined benefit actuarial of medical care program	273,089	123,002	282,394	127,144
	c. Parts of other comprehensive income of associates	-	-	-	-
	d. Others	-	-	-	-
	e. Income tax related to items that will not be reclassified to profit or loss	(67,317)	(30,750)	(69,318)	(31,786)
2.	Items that will be reclassified to profit or loss				
	a. Adjustments due to the translation of financial statements in foreign currencies	(3,486)	(3,170)	(3,486)	(3,170)
	b. Gains (losses) from changes in the value of financial assets as available for sale	2,907,859	(365,524)	2,775,874	(367,247)
	c. The effective portion of cash flow hedges	-	-	-	-
	d. Others	-	-	-	-
	e. Income tax related to items that will be reclassified to profit or loss	(698,972)	91,381	(666,392)	91,812
	Other comprehensive income of the current year - net of applicable income tax	15,934,163	(197,360)	15,909,378	(190,255)
	TOTAL COMPREHENSIVE INCOME OF THE CURRENT YEAR	26,911,363	11,574,123	28,290,564	11,798,515
Profit attributable to:					
	OWNER	12,047,204	11,601,191	12,175,334	11,040,002
	NON INTEREST CONTROL			6,947	7,998
	TOTAL INCOME OF CURRENT YEAR	12,047,204	11,601,191	12,182,488	11,083,763
Total comprehensive income attributable to:					
	OWNER	15,864,163	(197,360)	15,894,398	(190,111)
	NON INTEREST CONTROL			15,179	(2,142)
	TOTAL COMPREHENSIVE INCOME OF THE CURRENT YEAR	15,864,163	(197,360)	15,909,578	(190,255)
	TRANSFER OF INCOME (LOSS) TO HEAD OFFICE	-	-	-	-
	DIVIDEND	7,918,322	7,272,140	-	-
	EARNINGS PER SHARE	492.75	490.91	498.02	454.24

September

BANK BRI

BALANCE SHEETS
PT BANK RAKYAT INDONESIA (PERSERO) Tbk
As of September 30, 2016 and 2015

(In Millions of Rupiah)

No.	DESCRIPTION	INDIVIDUAL		CONSOLIDATED	
		September 30, 2016	December 31, 2015	September 30, 2016	December 31, 2015
ASSETS					
1.	Cash	32,732,351	28,470,214	33,074,640	28,771,630
2.	Placements with Bank Indonesia	83,283,675	95,641,795	87,866,524	99,752,721
3.	Placements with other banks	23,995,712	20,612,362	23,394,193	20,911,021
4.	Spot and derivative receivables	74,928	-	88,965	-
5.	Securities				
	a. Measured at fair value through profit and loss	1,365,270	273,714	2,533,314	829,334
	b. Available for sale	59,049,648	49,427,382	62,429,341	52,359,270
	c. Held to maturity	49,455,835	38,547,119	54,308,435	43,885,149
	d. Loans and receivables	9,859,808	7,280,883	8,859,808	7,280,883
6.	Securities sold under repurchase agreement (repo)	9,452,280	11,538,488	9,452,280	11,538,488
7.	Securities purchased with agreement to resell (reverse repo)	3,809,753	845,125	3,809,753	845,125
8.	Acceptances receivables	5,722,185	5,158,671	5,811,942	5,183,471
9.	Loans				
	a. Measured at fair value through profit and loss	-	-	-	-
	b. Available for sale	-	-	-	-
	c. Held to maturity	-	-	-	-
	d. Loans and receivables	803,475,596	558,448,721	811,091,534	564,491,243
10.	Sharia financing	-	-	17,194,646	18,381,754
11.	Finance lease receivables	-	-	2,155,429	-
12.	Investments in shares	9,355,411	4,849,988	2,439	399,190
13.	Impairment on financial assets (-)				
	a. Securities	(8,790)	-	(42,797)	(17,748)
	b. Loans	(22,317,038)	(17,030,342)	(22,504,945)	(17,142,183)
	c. Others	-	-	(130,966)	-
14.	Intangible assets	-	-	452,732	394,868
	Accumulated amortisation for intangible assets (-)	-		(21,742)	(21,742)
15.	Premises and equipment	30,013,432	13,882,488	31,027,367	14,687,468
	Accumulated depreciation on premises and equipment (-)	(8,979,387)	(6,231,273)	(7,456,978)	(6,648,168)
16.	Asset non produktif				
	a. Abandoned properties	28,358	8,191	28,358	8,191
	b. Foreclosed assets	21,686	26,780	151,832	84,191
	c. Suspense account	-	-	-	-
	d. Inter office assets				
	a. Operational activities conducted in Indonesia	392	393	392	393
	b. Operational activities conducted outside Indonesia	-	-	-	-
17.	Impairment on non financial assets (-)	-	-	-	-
18.	Finance leased	-	-	-	-
19.	Deferred tax assets	1,695,918	1,906,780	1,930,551	1,963,774
20.	Other assets	14,300,290	11,456,127	15,348,170	12,662,052
	TOTAL ASSETS	**894,309,721**	**840,990,278**	**931,493,361**	**878,426,212**

BANK BRI

STATEMENTS OF PROFIT AND LOSS
PT BANK RAKYAT INDONESIA (PERSERO) Tbk
For the periods from January 1 to September 30, 2016 and 2015

(In Millions of Rupiah, unless otherwise stated)

No.	DESCRIPTION	INDIVIDUAL		CONSOLIDATED	
		September 30, 2016	September 30, 2015	September 30, 2016	September 30, 2015
1.	Gain (losses) from sale of premises and equipment	3,791	11,151	10,009	11,247
2.	Gain (losses) from foreign currencies translation	-	-	-	-
3.	Other non operating income (expenses)	1,125,761	1,210,600	1,080,609	1,219,798
	NON OPERATING PROFIT (LOSS)	1,129,552	1,220,798	1,090,648	1,230,037
	PROFIT (LOSS) BEFORE INCOME TAX	32,911,003	33,647,791	33,317,993	33,833,698
	Income tax expenses				
	a. Estimated current tax (-)	8,754,242	8,542,498	8,779,383	8,652,344
	b. Deferred tax income (expenses)	(414,981)	799,608	(404,643)	784,700
	PROFIT (LOSS) AFTER INCOME TAX - NET	24,622,812	24,305,219	24,943,153	24,396,653
	OTHER COMPREHENSIVE INCOME				
1.	Items that will not be reclassified to profit or loss				
	a. Gain on fixed asset revaluation	13,624,992	-	13,624,992	-
	b. Gains (losses) on defined benefit actuarial of employee asset program	143,979	452,594	137,457	441,408
	c. Share of other comprehensive income of associates	-	-	-	-
	d. Others	-	-	-	-
	e. Income tax related to items that will not be reclassified to profit or loss	(28,919)	(108,706)	(24,392)	(110,352)
2.	Items that will be reclassified to profit or loss				
	a. Adjustments due to the translation of financial statements in foreign currencies	(2,995)	4,798	(2,995)	4,798
	b. Gains (losses) from changes in the value of financial assets as available for sale	3,418,920	(2,055,993)	3,414,207	(2,070,914)
	c. The effective portion of cash flow hedges	-	-	-	-
	d. Others	-	-	-	-
	e. Income tax related to items that will be reclassified to profit or loss	(684,984)	558,973	(680,636)	518,728
	Other comprehensive income of the current year - net of applicable income tax	16,470,993	(1,147,334)	16,468,693	(1,215,332)
	TOTAL COMPREHENSIVE INCOME OF THE CURRENT YEAR	38,114,980	17,887,871	38,410,831	17,200,195
	Profit attributable to:				
	OWNER	24,622,812	24,305,219	24,495,967	24,410,784
	NON INTEREST CONTROL			21,206	(14,131)
	TOTAL INCOME OF CURRENT YEAR	24,622,812	24,305,219	24,943,153	24,396,653
	Total Income (Loss) Other Comprehensive attributable to:				
	OWNER	38,114,980	17,887,871	38,472,718	17,204,502
	NON INTEREST CONTROL			(62,113)	(11,113)
	TOTAL COMPREHENSIVE INCOME (LOSS) OF THE CURRENT YEAR	38,114,980	17,887,871	38,410,831	17,200,195
	TRANSFER OF INCOME (LOSS) TO HEAD OFFICE	-	-	-	-
	DIVIDEND	19,616,333	17,273,448	-	-
	EARNINGS PER SHARE	767.73	757.32	775.14	760.18

BANK BRI

CALCULATION OF FINANCIAL RATIOS
PT BANK RAKYAT INDONESIA (PERSERO) Tbk
As of September 30, 2016 and 2015

(In %)

Ratio	September 30, 2016	September 30, 2015
Performance Ratios		
1. Capital Adequacy Ratio	21.86	20.59
2. Non performing earning assets and non - performing non earning assets to total earning assets and non earning assets	1.98	1.44
3. Non performing earning assets to total earning assets	1.74	1.71
4. Allowance for impairment of financial assets to earning assets	2.99	2.57
5. NPL gross	2.22	2.24
6. NPL net	0.57	0.59
7. Return on Asset (ROA)	3.59	3.95
8. Return on Equity (ROE)	23.97	20.60
9. Net Interest Margin (NIM)	8.41	8.08
10. Operating Expenses to Operating Income (BOPO)	72.41	69.40
11. Loan to Deposit Ratio (LDR)	80.68	84.88
Compliance		
1. a. Percentage violation of Legal Lending Limit		
i. Related parties	0.00	0.00
ii. Third parties	0.00	0.00
b. Percentage of lending in excess of the Legal Lending Limit		
i. Related parties	0.00	0.00
ii. Third parties	0.00	0.00
2. Reserve requirement		
a. Reserve requirement - Rupiah	8.04	8.01
b. Reserve requirement - Foreign currencies	8.01	8.02
3. Net Open Position (overall)	10.08	3.38

Desember

BANK BRI

BALANCE SHEETS
PT BANK RAKYAT INDONESIA (PERSERO) Tbk
As of December 31, 2016 and 2015

(in Millions of Rupiah)

No.	DESCRIPTION	INDIVIDUAL		CONSOLIDATED	
		December 31, 2016	December 31, 2015	December 31, 2016	December 31, 2016
ASSETS					
1.	Cash	24.865.133	26.470.316	29.212.224	30.771.635
2.	Placements with Bank Indonesia	124.851.367	95.841.760	126.428.211	99.752.721
3.	Placements with other banks	18.442.182	20.812.082	15.800.318	20.911.021
4.	Spot and derivative receivables	10.849	-	81.897	-
5.	Securities				
	a. Measured at fair value through profit and loss		273.714	986.159	829.334
	b. Available for sale	64.916.396	48.437.382	68.855.281	52.369.275
	c. Held to maturity	50.648.872	58.347.119	57.922.276	63.890.149
	d. Loans and receivables	9.345.473	7.280.883	9.345.473	7.280.883
6.	Securities sold under repurchase agreement (repo)	7.358.032	11.538.498	7.358.032	11.538.498
7.	Securities purchased with agreement to resell (reverse repo)	1.557.379	845.125	1.557.379	845.125
8.	Acceptances receivables	5.602.843	5.138.871	5.602.843	5.163.471
9.	Loans				
	a. Measured at fair value through profit and loss	-	-	-	-
	b. Available for sale	-	-	-	-
	c. Held to maturity	-	-	-	-
	d. Loans and receivables	635.304.499	556.448.721	643.484.203	564.491.243
10.	Sharia financing	-		17.294.797	16.261.754
11.	Finance lease receivables	-		2.070.300	-
12.	Investments in shares	2.793.220	4.849.888	2.439	288.130
13.	Impairment on financial assets (-)				
	a. Securities	-	-	(758)	(758)
	b. Loans	(21.844.371)	(17.036.353)	(22.184.296)	(17.162.145)
	c. Others	-	-	-	-
14.	Intangible assets	-	-	491.128	394.868
	Accumulated amortisation for intangible assets (-)	-	-	(21.742)	(21.742)
15.	Premises and equipment	31.232.047	15.862.489	32.262.349	14.687.488
	Accumulated depreciation on premises and equipment (-)	(7.255.068)	(6.231.273)	(7.747.290)	(6.648.199)
16.	Asset non production				
	a. Abandoned properties	28.314	8.191	28.314	8.191
	b. Foreclosed assets	31.800	28.795	200.138	84.151
	c. Suspense account	-	-	-	-
	d. Inter office assets				
	a. Operational activities conducted in Indonesia	457	593	457	593
	b. Operational activities conducted outside Indonesia	-	-	-	-
17.	Impairment on non financial assets (-)	-	-	-	-
18.	Finance leased	-	-	-	-
19.	Deferred tax assets	2.329.330	1.808.790	2.520.932	1.940.774
20.	Other assets	12.912.856	11.459.127	14.163.624	12.849.064
	TOTAL ASSETS	864.005.690	845.998.379	1.003.844.639	979.436.352

BANK BRI

STATEMENTS OF PROFIT AND LOSS
PT BANK RAKYAT INDONESIA (PERSERO) Tbk
For the periods from January 1 to December 31, 2016 and 2015

(in Millions of Rupiah, unless otherwise stated)

No.	DESCRIPTION	INDIVIDUAL		CONSOLIDATED	
		December 31, 2016	December 31, 2015	December 31, 2016	December 31, 2015
1.	Gain (losses) from sale of premises and equipment	13.124	24.834	13.345	24.899
2.	Gain (losses) from foreign currencies translation				
3.	Other non operating income (expenses)	3.761	465.844	(2.425)	499.581
	NON OPERATING PROFIT (LOSS)	16.885	490.678	11.120	524.477
	PROFIT (LOSS) BEFORE INCOME TAX	33.441.842	32.211.838	33.873.775	32.404.218
	Income tax expenses				
	a. Estimated current tax (-)	5.651.996	7.106.171	5.761.962	7.152.904
	b. Deferred tax income (expenses)	(963.496)	(895)	(1.319.123)	(14.724)
	PROFIT (LOSS) AFTER INCOME TAX - NET	28.753.436	25.204.110	28.227.961	25.415.798
	OTHER COMPREHENSIVE INCOME				
1.	Items that will not be reclassified to profit or loss				
	a. Gain on fixed asset revaluation	14.213.027		14.213.027	-
	b. Gains (losses) on defined benefit actuarial of market post program	182.968	338.530	190.815	355.179
	c. Parts of other comprehensive income of associates	-	-	-	-
	d. Others	-	-	-	-
	e. Income tax related to items that will not be reclassified to profit or loss	(291.977)	(139.455)	(292.239)	(139.044)
2.	Items that will be reclassified to profit or loss				
	a. Adjustments due to the translation of financial statements in foreign currencies	(25.676)	(2.386)	(25.676)	(2.386)
	b. Gains (losses) from changes in the value of financial assets in available for sale	1.324.505	(1.127.897)	1.841.213	(1.294.120)
	c. The effective portion of cash flow hedges	-	-	-	-
	d. Others	-	-	-	-
	e. Income tax related to items that will be reclassified to profit or loss	(281.096)	281.849	(412.842)	319.033
	Other comprehensive income of the current year - net of applicable income tax	15.066.769	(604.475)	15.513.978	(759.898)
	TOTAL COMPREHENSIVE INCOME OF THE CURRENT YEAR	43.817.915	24.799.635	41.390.957	24.673.130
	Profit attributable to				
	OWNER	25.793.436	23.334.110	26.168.775	23.387.742
	NON INTEREST CONTROL			2.219	13.046
	TOTAL INCOME OF CURRENT YEAR	25.793.436	23.334.110	26.227.961	23.415.788
	Total Income (Loss) Other Comprehensive attributable to				
	OWNER	43.817.915	24.799.635	41.348.378	24.661.081
	NON INTEREST CONTROL			38.631	11.049
	TOTAL COMPREHENSIVE INCOME (LOSS) OF THE CURRENT YEAR	43.817.915	24.799.635	41.390.957	24.673.130
	TRANSFER OF INCOME (LOSS) TO HEAD OFFICE	-	-	-	-
	DIVIDEND	7.519.532	7.272.499	-	-
	EARNINGS PER SHARE	1.293.42	1.122.07	1.271.17	1.226.43

BANK BRI

CALCULATION OF FINANCIAL RATIOS
PT BANK RAKYAT INDONESIA (PERSERO) Tbk
As of December 31, 2016 and 2015

(in %)

Ratio	December 31, 2016	December 31, 2015
Performance Ratios		
1. Capital Adequacy Ratio	22.81	20.58
2. Non-performing earning assets and non - performing non earning assets to total earning assets and non earning assets	1.46	1.33
3. Non performing earning assets to total earning assets	1.61	1.57
4. Allowance for impairment of financial assets to earning assets	2.75	2.37
5. NPL gross	2.23	2.02
6. NPL net	1.08	1.22
7. Return on Asset (ROA)	3.84	4.19
8. Return on Equity (ROE)	21.38	26.69
9. Net Interest Margin (NIM)	8.27	8.12
10. Operating Expenses to Operating Income (BOPO)	66.43	67.46
11. Loan to Deposit Ratio (LDR)	87.77	86.58
Compliance		
1. a. Percentage violation of Legal Lending Limit		
i. Related parties	0.00	0.00
ii. Third parties	0.00	0.00
b. Percentage of lending in excess of the Legal Lending Limit		
i. Related parties	0.00	0.00
ii. Third parties	0.00	0.00
2. Reserve requirement		
a. Reserve requirement - Rupiah	6.84	8.31
b. Reserve requirement - Foreign currencies	8.51	9.43
3. Net Open Position (overall)	4.07	2.33

(2017)

Maret

BANK BRI

LAPORAN POSISI KEUANGAN
PT BANK RAKYAT INDONESIA (PERSERO) Tbk
Tanggal 31 Maret 2017 dan 2016

(Dalam Jutaan Rupiah)

No.	POS - POS	INDIVIDUAL		KONSOLIDASIAN	
		31 Mar 17	31 Des 16	31 Mar 17	31 Des 16
ASET					
1	Kas	32.834.456	34.865.133	33.951.392	35.212.004
2	Penempatan pada Bank Indonesia	91.560.436	124.891.387	97.343.932	129.429.011
3	Penempatan pada bank lain	13.708.954	16.443.192	13.313.664	15.900.918
4	Tagihan spot dan derivatif	163.439	93.849	163.439	91.657
5	Surat berharga				
	a. Dikur pada nilai wajar melalui laporan laba/rugi	2.937.070	-	4.196.531	966.189
	b. Tersedia untuk dijual	72.677.716	64.814.338	77.520.640	68.855.251
	c. Dimiliki hingga jatuh tempo	46.386.604	51.227.630	53.377.774	57.922.276
	d. Pinjaman yang diberikan dan piutang	5.550.304	5.345.472	5.550.304	5.345.472
6.	Surat berharga yang dijual dengan janji dibeli kembali (repo)	1.403.079	7.358.032	1.403.079	7.358.032
7	Tagihan atas surat berharga yang dibeli dengan janji dijual kembali (reverse repo)	6.984.973	1.557.370	6.984.973	1.557.370
8.	Tagihan akseptasi	5.861.938	5.802.841	5.861.940	5.802.940
9.	Kredit				
	a. Dikur pada nilai wajar melalui laporan laba/rugi	-	-	-	-
	b. Tersedia untuk dijual	-	-	-	-
	c. Dimiliki hingga jatuh tempo	-	-	-	-
	d. Pinjaman yang diberikan dan piutang	855.108.941	835.304.499	881.899.529	843.464.233
10.	Pembiayaan syariah	-	-	16.814.384	17.258.797
11.	Piutang sewa pembiayaan	-	-	1.876.833	2.275.330
12.	Penyertaan	3.783.220	3.783.220	2.438	2.438
13.	Cadangan kerugian penurunan nilai aset keuangan -/-				
	a. Surat berharga	-	-	(758)	(758)
	b. Kredit	(26.573.012)	(31.844.371)	(28.834.071)	(32.184.296)
	c. Lainnya	-	-	-	-
14.	Aset tidak berwujud	-	-	491.128	491.128
	Akumulasi amortisasi aset tidak berwujud -/-	-	-	(21.742)	(21.742)
15.	Aset tetap dan inventaris	31.845.896	31.232.047	32.799.325	32.262.349
	Akumulasi penyusutan aset tetap dan inventaris -/-	(7.596.054)	(7.295.098)	(8.105.280)	(7.747.296)
16.	Aset non produktif				
	a. Properti terbengkalai	28.037	28.314	28.037	28.314
	b. Aset yang diambil alih	32.818	31.806	327.435	369.138
	c. Rekening tunda	-	-	-	-
	d. Aset antar kantor				
	i. Melakukan kegiatan operasional di Indonesia	36	457	36	457
	ii. Melakukan kegiatan operasional di luar Indonesia	-	-	-	-
17.	Cadangan kerugian penurunan nilai dari aset non keuangan -/-	-	-	-	-
18.	Sewa pembiayaan	-	-	-	-
19.	Aset pajak tangguhan	2.518.833	2.528.530	2.812.871	2.820.932
20.	Aset lainnya	17.537.675	12.333.579	19.214.675	14.183.624
	TOTAL ASET	994.178.142	964.059.690	999.999.711	1.003.844.426

BANK BRI

LAPORAN LABA RUGI DAN PENGHASILAN KOMPREHENSIF LAIN
PT BANK RAKYAT INDONESIA (PERSERO) Tbk
Untuk Tahun yang Berakhir Pada Tanggal tanggal 31 Maret 2017 dan 2016

(Dalam Jutaan Rupiah)

No.	POS-POS	INDIVIDUAL		KONSOLIDASIAN	
		31 Mar 17	31 Mar 16	31 Mar 17	31 Mar 16
PENDAPATAN DAN BEBAN NON OPERASIONAL					
1.	Keuntungan (kerugian) penjualan aset tetap dan inventaris	3.131	3.940	3.984	3.734
2.	Keuntungan (kerugian) penjabaran transaksi valuta asing				
3.	Pendapatan (beban) non operasional lainnya	136.403	213.057	146.057	222.351
	LABA (RUGI) NON OPERASIONAL	141.534	216.997	143.997	226.087
	LABA (RUGI) PERIODE BERJALAN SEBELUM PAJAK	7.491.703	7.395.344	8.113.679	7.716.437
Pajak penghasilan					
a.	Taksiran pajak tahun berjalan	1.736.782	1.498.768	1.760.375	1.498.314
b.	Penangguhan (beban) pajak tangguhan	(213.034)	1.447	(209.315)	(385)
	LABA (RUGI) PERIODE BERJALAN SETELAH PAJAK BERSIH	5.471.954	5.896.029	6.609.619	6.201.811
PENGHASILAN KOMPREHENSIF LAIN					
1. Pos-pos yang tidak akan direklasifikasi ke laba rugi					
a.	Keuntungan revaluasi aset tetap				
b.	Pengukuran kembali atas program imbalan pasti	45.413	(21.108)	34.339	(32.323)
c.	Bagian pendapatan komprehensif lain dari entitas asosiasi	-	-	-	-
d.	Lainnya	-	-	-	-
e.	Pajak penghasilan terkait pos-pos yang tidak akan direklasifikasi ke laba rugi	(10.195)	7.777	(8.835)	8.081
2. Pos-pos yang akan direklasifikasi ke laba rugi					
a.	Penyesuaian akibat penjabaran laporan keuangan dalam mata uang asing	(3.499)	(5.750)	(3.499)	(5.750)
b.	Keuntungan (kerugian) dari penilaian nilai wajar keuangan dalam kelompok tersedia untuk dijual	1.201.800	1.004.272	1.408.888	1.002.158
c.	Bagian efektif dari lindung nilai arus kas	-	-	-	-
d.	Lainnya	-	-	-	-
e.	Pajak penghasilan terkait pos-pos yang akan direklasifikasi ke laba rugi	(212.955)	(188.955)	(251.236)	(413.345)
	PENGHASILAN KOMPREHENSIF LAIN PERIODE BERJALAN SETELAH PAJAK	993.042	1.196.628	1.187.507	1.209.171
	TOTAL LABA (RUGI) KOMPREHENSIF PERIODE BERJALAN	7.465.038	7.273.457	7.797.117	7.466.866
Laba (Rugi) Bersih Periode Berjalan yang dapat diatribusikan kepada					
	Pemilik	5.474.994	5.136.529	6.545.698	6.245.488
	Kepentingan Non Pengendali			13.911	4.329
	TOTAL LABA (RUGI) BERSIH TAHUN BERJALAN	5.474.994	5.136.529	6.559.610	6.251.811
Total Laba (Rugi) Komprehensif lain yang dapat diatribusikan kepada					
	Pemilik	7.465.038	7.273.457	7.797.117	7.447.132
	Kepentingan Non Pengendali			29.907	13.434
	TOTAL LABA (RUGI) KOMPREHENSIF TAHUN BERJALAN	7.465.038	7.273.457	7.797.117	7.466.866
TRANSFER LABA (RUGI) KE KANTOR PUSAT		-	-	-	-
DIVIDEN		10.475.338	7.019.322	-	-
LABA BERSIH PER SAHAM		294,99	249,98	271,83	253,38

BANK BRI

LAPORAN RASIO KEUANGAN
PT BANK RAKYAT INDONESIA (PERSERO) Tbk
Tanggal 31 Maret 2017 dan 2016

(dalam %)

RASIO		31 Mar 17	31 Mar 16
Rasio Kinerja			
1.	Kewajiban Penyediaan Modal Minimum (KPMM)	20,86	18,46
2.	Aset produktif bermasalah dan aset non produktif bermasalah terhadap total aset produktif dan aset non produktif	1,47	1,42
3.	Aset produktif bermasalah terhadap total aset produktif	1,71	1,66
4.	Cadangan Kerugian Penurunan Nilai (CKPN) aset keuangan terhadap aset produktif	3,11	2,54
5.	NPL gross	2,16	2,22
6.	NPL net	1,22	1,35
7.	Return on Asset (ROA)	3,34	3,65
8.	Return on Equity (ROE)	18,77	26,55
9.	Net Interest Margin (NIM)	8,08	8,09
10.	Biaya Operasional terhadap Pendapatan Operasional (BOPO)	71,73	71,11
11.	Loan to Deposit Ratio (LDR)	83,15	88,81
Kepatuhan (Compliance)			
1.	a. Persentase pelanggaran BMPK		
	i. Pihak terkait	0,00	0,00
	ii. Pihak tidak terkait	0,00	0,00
	b. Persentase pelampauan BMPK		
	i. Pihak terkait	0,00	0,00
	ii. Pihak tidak terkait	0,00	0,00
2.	Giro Wajib Minimum (GWM)		
	a. GWM utama rupiah	8,58	8,52
	b. GWM valuta asing	8,01	8,01
3.	Posisi Devisa Netto (PDN) secara keseluruhan	6,87	5,13

Juni

BANK BRI

BALANCE SHEETS
PT BANK RAKYAT INDONESIA (PERSERO) Tbk
As of June 30, 2017 and 2016

(In Millions of Rupiah)

No.	DESCRIPTION	INDIVIDUAL		CONSOLIDATED	
		June 30, 2017	December 31, 2016	June 30, 2017	December 31, 2016
ASSETS					
1.	Cash	37.687.200	34.865.155	38.253.968	35.212.024
2.	Placements with Bank Indonesia	87.149.861	124.851.387	121.436.087	128.429.211
3.	Placements with other banks	17.377.140	15.561.414	10.436.791	15.521.139
4.	Spot and derivative receivables	148.891	81.948	148.891	81.837
5.	Securities				
	a. Measured at fair value through profit and loss	2.085.630	-	3.204.948	866.166
	b. Available for sale	74.133.882	68.814.398	79.802.724	68.910.391
	c. Held to maturity	43.919.079	51.327.850	52.398.189	58.503.034
	d. Loans and receivables	8.967.472	8.343.473	8.967.472	8.343.473
6.	Securities sold under repurchase agreement (repo)	11.550.558	7.284.232	11.550.558	7.284.232
7.	Securities purchased with agreement to resell (reverse repo)	3.769.884	1.557.376	3.769.884	1.557.376
8.	Acceptances receivables	8.795.534	5.852.945	8.791.191	5.852.591
9.	Loans				
	a. Measured at fair value through profit and loss	-	-	-	-
	b. Available for sale	-	-	-	-
	c. Held to maturity	-	-	-	-
	d. Loans and receivables	850.879.553	835.324.488	868.052.579	843.464.203
10.	Sharia financing	-	-	17.248.767	17.256.767
11.	Finance lease receivables	-	-	1.864.368	2.071.500
12.	Investments in shares	3.793.223	3.793.223	2.439	2.439
13.	Impairment on financial assets (-)				
	a. Securities			(756)	(756)
	b. Loans	(31.494.717)	(21.944.377)	(35.100.364)	(22.194.296)
	c. Others	-	-	-	-
14.	Intangible assets	-	-	491.128	491.128
	Accumulated amortisation for intangible assets (-)	-	-	(21.742)	(21.742)
15.	Premises and equipment	31.950.963	31.232.547	33.067.553	32.262.349
	Accumulated depreciation on premises and equipment (-)	(7.928.207)	(7.251.598)	(8.449.669)	(7.747.299)
16.	Asset non productif				
	a. Abandoned properties	20.860	20.314	20.860	20.314
	b. Foreclosed assets	28.200	31.800	164.188	263.138
	c. Suspense account	-	-	-	-
	d. Inter office assets				
	a. Operational activities conducted in Indonesia	-	-	-	-
	b. Operational activities conducted outside Indonesia	-	-	-	-
17.	Impairment on non financial assets (-)	-	-	-	-
18.	Finance expend	-	-	-	-
19.	Deferred tax assets	3.096.209	2.533.036	3.267.408	2.533.932
20.	Other assets	20.418.143	13.914.313	22.408.042	14.164.081
	TOTAL ASSETS	863.518.167	866.005.696	1.017.337.629	1.003.844.428

BANK BRI

STATEMENTS OF PROFIT AND LOSS
PT BANK RAKYAT INDONESIA (PERSERO) Tbk
For the periods from January 1 to June 30, 2017 and 2016

(In Millions of Rupiah, unless otherwise stated)

No.	DESCRIPTION	INDIVIDUAL		CONSOLIDATED	
		June 30, 2017	June 30, 2016	June 30, 2017	June 30, 2016
1.	Gain (losses) from sale of premises and equipment	3.633	7.135	6.139	7.213
2.	Gain (losses) from foreign currencies translation				
3.	Other non operating income (expenses)	78.778	96.169	76.224	38.340
	NON OPERATING PROFIT (LOSS)	84.411	103.304	82.410	45.553
	PROFIT (LOSS) BEFORE INCOME TAX	13.896.464	13.379.393	14.237.841	13.177.331
	Income tax expenses				
	a. Estimated current tax (-)	3.760.842	3.748.934	3.841.404	3.799.833
	b. Deferred tax income (expenses)	(1.889.216)	(415.522)	(1.932.225)	(464.950)
	PROFIT (LOSS) AFTER INCOME TAX - NET	12.024.838	12.047.281	12.448.662	12.142.498
	OTHER COMPREHENSIVE INCOME				
1.	Items that will not be reclassified to profit or loss				
	a. Gain on fixed asset revaluation	-	13.824.000	-	13.824.000
	b. Gains (losses) on defined benefit actuarial of medical post program	(131.242)	279.999	(189.599)	282.294
	c. Parts of other comprehensive income of associates	-	-	-	-
	d. Others	-	-	-	-
	e. Income tax related to items that will not be reclassified to profit or loss	37.760	87.917	41.307	(85.519)
2.	Items that will be reclassified to profit or loss				
	a. Adjustments due to the translation of financial statements in foreign currencies	(20.501)	(3.499)	(50.501)	(3.499)
	b. Gains (losses) from changes in the value of financial assets on available for sale	1.268.194	3.587.959	1.410.000	3.779.874
	c. The effective portion of cash flow hedges	-	-	-	-
	d. Others	-	-	-	-
	e. Income tax related to items that will be reclassified to profit or loss	(314.206)	(846.991)	(327.500)	(899.000)
	Other comprehensive income of the current year - net of applicable income tax	792.111	16.904.452	804.622	16.978.279
	TOTAL COMPREHENSIVE INCOME OF THE CURRENT YEAR	12.816.931	28.951.821	14.306.910	28.280.904
	Profit attributable to:				
	OWNER	12.024.838	12.047.281	12.422.668	12.175.536
	NON INTEREST CONTROL			25.994	4.947
	TOTAL INCOME OF CURRENT YEAR	12.024.838	12.047.281	12.448.662	12.142.498
	Total Income (Loss) Other Comprehensive attributable to:				
	OWNER	12.816.931	28.911.921	14.246.417	28.266.910
	NON INTEREST CONTROL			38.493	20.994
	TOTAL COMPREHENSIVE INCOME (LOSS) OF THE CURRENT YEAR	12.816.931	28.911.921	14.306.910	28.280.904
	TRANSFER OF INCOME (LOSS) TO HEAD OFFICE	-	-	-	-
	DIVIDEND	12.479.399	7.918.032	-	-
	EARNINGS PER SHARE	537.28	482.79	549.34	499.32

BANK BRI

CALCULATION OF FINANCIAL RATIOS
PT BANK RAKYAT INDONESIA (PERSERO) Tbk
As of June 30, 2017 and 2016

(In %)

	Ratio	June 30, 2017	June 30, 2016
Performance Ratios			
1.	Capital Adequacy Ratio	21.87	22.10
2.	Non performing earning assets and non - performing non earning assets to total earning assets and non earning assets	1.93	1.93
3.	Non performing earning assets to total earning assets	1.77	1.82
4.	Allowance for impairment of financial assets to earning assets	3.47	2.75
5.	NPL gross	2.23	2.31
6.	NPL net	1.16	1.42
7.	Return on Asset (ROA)	3.31	3.68
8.	Return on Equity (ROE)	19.12	25.24
9.	Net Interest Margin (NIM)	8.12	8.28
10.	Operating Expenses to Operating Income (BOPO)	72.86	71.37
11.	Loan to Deposit Ratio (LDR)	89.76	90.03
Compliance			
1.	a. Percentage violation of Legal Lending Limit		
	i. Related parties	0.00	0.00
	ii. Third parties	0.00	0.00
	b. Percentage of lending in excess of the Legal Lending Limit		
	i. Related parties	0.00	0.00
	ii. Third parties	0.00	0.00
2.	Reserve requirement		
	a. Reserve requirement - Rupiah	6.59	6.54
	b. Reserve requirement - Foreign currencies	8.77	8.02
3.	Net Open Position (overall)	7.58	3.29

September

BANK BRI

BALANCE SHEETS
PT BANK RAKYAT INDONESIA (PERSERO) Tbk
As of September 30, 2017 and 2016

(in Millions of Rupiah)

No.	DESCRIPTION	INDIVIDUAL		CONSOLIDATED	
		September 30, 2017	December 31, 2016	September 30, 2017	December 31, 2016
ASSETS					
1.	Cash	21,323,361	24,985,155	21,568,032	25,212,224
2.	Placements with Bank Indonesia	94,693,247	124,861,367	99,368,949	128,429,117
3.	Placements with other banks	11,913,871	15,861,414	12,128,937	16,320,138
4.	Spot and derivative receivables	114,999	85,849	114,999	85,857
5.	Securities				
	a. Measured at fair value through profit and loss	1,426,156	-	2,466,443	806,169
	b. Available for sale	104,733,418	84,814,386	139,655,358	88,855,241
	c. Held to maturity	41,867,533	31,227,652	49,339,998	38,923,256
	d. Loans and receivables	5,162,150	4,345,472	6,162,150	4,345,472
6.	Securities sold under repurchase agreement (repo)	8,440,679	7,358,032	8,440,679	7,358,032
7.	Securities purchased with agreement to resell (reverse repo)	16,891,734	1,937,370	21,179,369	1,937,370
8.	Acceptances receivables	5,815,473	5,665,843	5,932,558	5,693,343
9.	Loans				
	a. Measured at fair value through profit and loss	-	-	-	-
	b. Available for sale	-	-	-	-
	c. Held to maturity	-	-	-	-
	d. Loans and receivables	664,933,295	538,304,409	674,380,933	543,604,253
10.	Sharia financing	-	-	17,388,214	17,284,797
11.	Finance lease receivables	-	-	1,656,987	2,375,300
12.	Investments in shares	3,836,433	3,793,220	2,439	2,439
13.	Impairment on financial assets (-)				
	a. Securities	-	-	(700)	(700)
	b. Loans	(31,998,144)	(21,844,311)	(31,998,094)	(22,184,298)
	c. Others	-	-	-	-
14.	Intangible assets	-	-	491,128	491,128
	Accumulated amortization for intangible assets (-)	-	-	(21,742)	(21,742)
15.	Premises and equipment	32,922,565	31,232,247	35,452,981	32,293,349
	Accumulated depreciation on premises and equipment (-)	(8,264,202)	(7,293,266)	(8,929,935)	(7,747,290)
16.	Asset not produced				
	a. Abandoned properties	24,151	28,314	24,151	28,314
	b. Foreclosed assets	28,824	31,890	95,847	299,136
	c. Suspense account	-	-	-	-
	d. Her office assets				
	1. Operational activities conducted in Indonesia	-	-	-	-
	2. Operational activities conducted outside Indonesia	-	-	-	-
17.	Impairment on non financial assets (-)	-	-	-	-
18.	Finance assets				
19.	Deferred tax assets	3,803,869	2,325,332	3,375,805	2,525,332
20.	Other assets	25,468,368	12,914,317	31,564,110	16,194,381
	TOTAL ASSETS	991,103,420	864,000,880	1,018,672,423	1,003,644,426

BANK BRI

STATEMENTS OF PROFIT AND LOSS
PT BANK RAKYAT INDONESIA (PERSERO) Tbk
For the periods from January 1 to September 30, 2017 and 2016

(in Millions of Rupiah, unless otherwise stated)

No.	DESCRIPTION	INDIVIDUAL		CONSOLIDATED	
		September 30, 2017	September 30, 2016	September 30, 2017	September 30, 2016
1.	Gain (losses) from sale of premises and equipment	8,833	3,791	9,438	15,533
2.	Gain (Losses) from foreign currencies translation				
3.	Other non operating income (expenses)	(37,842)	115,223	142,042	131,381
	NON OPERATING PROFIT (LOSS)	148,384	180,314	151,479	141,913
	PROFIT (LOSS) BEFORE INCOME TAX	24,268,581	22,811,883	24,796,518	23,317,383
	Income tax expenses				
a.	Estimated current tax (-)	5,837,187	4,756,242	6,081,234	4,776,583
b.	Deferred tax income (expenses)	(1,789,941)	(414,861)	(1,605,172)	(424,845)
	PROFIT (LOSS) AFTER INCOME TAX - NET	20,119,459	18,470,512	20,340,254	18,975,145
	OTHER COMPREHENSIVE INCOME				
1.	Items that will not be reclassified to profit or loss				
a.	Gain on fixed asset revaluation	-	14,315,537	-	14,315,537
b.	Gains (losses) on defined benefit actuarial of employee post program	(36,722)	142,879	(45,996)	177,407
c.	Parts of other comprehensive income of associates	-	-	-	-
d.	Others	-	-	-	-
e.	Income tax related to items that will not be reclassified to profit or loss	9,694	(828,755)	11,279	(828,198)
2.	Items that will be reclassified to profit or loss				
a.	Adjustments due to the translation of financial statements in foreign currencies	27,868	(2,092)	27,868	(2,092)
b.	Gains (losses) from changes in the value of financial assets as available for sale	1,897,113	2,418,855	2,285,485	3,814,267
c.	The effective portion of cash flow hedges	-	-	-	-
d.	Others	-	-	-	-
e.	Income tax related to items that will be reclassified to profit or loss	(471,779)	(604,164)	(497,936)	(498,935)
	Other comprehensive income of this current year - net of applicable income tax	1,418,055	16,443,247	1,780,220	16,828,985
	TOTAL COMPREHENSIVE INCOME OF THE CURRENT YEAR	21,535,449	35,114,859	22,142,474	35,814,930
	Profit attributable to				
	OWNER	20,119,459	18,470,512	20,308,121	18,950,961
	NON INTEREST CONTROL			32,133	24,184
	TOTAL INCOME OF CURRENT YEAR	20,119,459	18,470,512	20,340,254	18,975,145
	Total Income (Loss) Other Comprehensive attributable to				
	OWNER	21,535,449	35,114,859	22,091,739	35,772,717
	NON INTEREST CONTROL			50,735	42,213
	TOTAL COMPREHENSIVE INCOME (LOSS) OF THE CURRENT YEAR	21,535,449	35,114,859	22,142,474	35,814,930
	TRANSFER OF INCOME (LOSS) TO HEAD OFFICE	-		-	
	DIVIDEND	16,479,500	7,915,000	-	-
	EARNINGS PER SHARE	322.97	791.75	326.07	779.15

BANK BRI

CALCULATION OF FINANCIAL RATIOS
PT BANK RAKYAT INDONESIA (PERSERO) Tbk
As of September 30, 2017 and 2016

(in %)

	Ratios	September 30, 2017	September 30, 2016
Performance Ratios			
1.	Capital Adequacy Ratio	22.17	21.88
2.	Non performing earning assets and non - performing non earning assets to total earning assets and non earning assets	1.48	1.56
3.	Non performing earning assets to total earning assets	1.70	1.74
4.	Allowance for impairment of financial assets to earning assets	3.56	2.89
5.	NPL gross	2.23	2.22
6.	NPL net	1.06	1.18
7.	Return on Asset (ROA)	3.34	3.39
8.	Return on Equity (ROE)	19.27	23.47
9.	Net Interest Margin (NIM)	8.15	8.24
10.	Operating Expenses to Operating Income (BOPO)	72.32	71.55
11.	Loan to Deposit Ratio (LDR)	90.39	90.68
Compliance			
1.	a. Percentage violation of Legal Lending Limit		
	i. Related parties	0.00	0.00
	ii. Third parties	0.00	0.00
	b. Percentage of lending in excess of the Legal Lending Limit		
	i. Related parties	0.00	0.00
	ii. Third parties	0.00	0.00
2.	Reserve requirement		
	a. Reserve requirement - Rupiah	8.98	8.64
	b. Reserve requirement - Foreign currencies	8.01	8.01
3.	Net Open Position (overall)	6.14	10.98

Desember

BANK BRI

BALANCE SHEETS
PT BANK RAKYAT INDONESIA (PERSERO) Tbk
As of December 31, 2017 and 2016

(In Millions of Rupiah)

No.	DESCRIPTION	INDIVIDUAL		CONSOLIDATED	
		December 31, 2017	December 31, 2016	December 31, 2017	December 31, 2016
ASSETS					
1.	Cash	24,137,371	24,861,155	24,787,782	27,212,224
2.	Placements with Bank Indonesia	87,205,808	124,891,387	123,225,325	128,428,211
3.	Placements with other banks	16,793,658	15,841,414	15,214,548	15,551,158
4.	Spot and derivative receivables	141,609	81,649	141,609	81,617
5.	Securities				
	a. Measured at fair value through profit and loss	921,487	-	1,792,303	666,169
	b. Available for sale	119,854,114	84,818,366	125,314,479	88,855,281
	c. Held to maturity	41,761,290	31,237,656	52,859,716	38,565,354
	d. Loans and receivables	3,623,717	8,345,472	3,623,717	8,345,472
6.	Securities sold under repurchase agreement (repo)	12,232,418	7,356,232	12,232,418	7,356,232
7.	Securities purchased with agreement to resell (reverse repo)	16,406,282	1,837,379	16,811,028	1,837,379
8.	Acceptances receivables	5,637,653	5,653,643	5,663,425	5,682,183
9.	Loans				
	a. Measured at fair value through profit and loss	-	-	-	-
	b. Available for sale	-	-	-	-
	c. Held to maturity	-	-	-	-
	d. Loans and receivables	708,311,042	535,334,699	719,982,665	543,484,253
10.	Sharia financing	-	-	17,267,612	17,258,187
11.	Finance lease receivables	-	-	3,961,485	3,575,350
12.	Investments in shares	8,737,814	8,793,220	73,421	2,439
13.	Impairment on financial assets -/-				
	a. Securities	-	-	(758)	(758)
	b. Loans	(29,592,282)	(21,843,371)	(28,425,390)	(22,184,298)
	c. Others	-	-	-	-
14.	Intangible assets	-	-	491,126	491,126
	Accumulated amortization for intangible assets -/-			(21,142)	(21,142)
15.	Premises and equipment	32,882,513	31,232,547	33,972,365	32,262,549
	Accumulated depreciation on premises and equipment -/-	(8,874,305)	(7,291,666)	(9,228,057)	(7,147,266)
16.	Asset non productif				
	a. Abandoned properties	24,151	20,314	24,151	20,314
	b. Foreclosed assets	34,042	31,080	362,179	268,158
	c. Suspense account	-	-	-	-
	d. Inter office assets				
	a. Operational activities conducted in Indonesia	-	-	-	-
	b. Operational activities conducted outside Indonesia	-	-	-	-
17.	Impairment on non financial assets -/-	-	-	-	-
18.	Finance expend				
19.	Deferred tax assets	3,666,664	2,535,530	3,275,231	2,535,530
20.	Other assets	22,913,161	12,914,313	23,155,121	14,164,393
	TOTAL ASSETS	1,179,434,444	904,655,488	1,158,245,442	1,003,844,436

BANK BRI

STATEMENTS OF PROFIT AND LOSS
PT BANK RAKYAT INDONESIA (PERSERO) Tbk
For the periods from January 1 to December 31, 2017 and 2016

(In Millions of Rupiah, unless otherwise stated)

No.	DESCRIPTION	INDIVIDUAL		CONSOLIDATED	
		December 31, 2017	December 31, 2016	December 31, 2017	December 31, 2016
1.	Gain (losses) from sale of premises and equipment	13,146	12,139	14,475	13,940
2.	Gain (Losses) from foreign currencies translation	-	-	-	-
3.	Other non operating income (expenses)	193,217	3,791	196,719	(2,449)
	NON OPERATING PROFIT (LOSS)	197,123	16,930	211,194	11,491
	PROFIT (LOSS) BEFORE INCOME TAX	36,395,735	33,441,043	37,222,157	33,913,778
	Income tax expenses				
a.	Estimated current tax -/-	8,961,272	8,031,898	8,297,989	8,751,962
b.	Deferred tax income (expenses)	(1,165,155)	(465,498)	(1,080,172)	(1,314,135)
	PROFIT (LOSS) AFTER INCOME TAX - NET	28,499,218	25,793,439	29,044,334	26,227,951
	OTHER COMPREHENSIVE INCOME				
1.	Items that will not be reclassified to profit or loss				
a.	Gain on fixed asset revaluation	-	14,248,527	-	14,248,527
b.	Gains (losses) on defined benefit actuarial of multi-fold post program	87,327	162,969	72,965	195,610
c.	Parts of other comprehensive income of associates	-	-	-	-
d.	Others	-	-	-	-
e.	Income tax related to items that will not be reclassified to profit or loss	(18,622)	(51,077)	(13,498)	(52,226)
2.	Items that will be reclassified to profit or loss				
a.	Adjustments due to the translation of financial statements in foreign currencies	30,759	(28,575)	31,759	(29,575)
b.	Gains (losses) from changes in the value of financial assets on available for sale	2,523,199	1,504,025	2,209,808	1,841,313
c.	The effective portion of cash flow hedges	-	-	-	-
d.	Others	-	-	-	-
e.	Income tax related to items that will be reclassified to profit or loss	(505,750)	(301,005)	(509,955)	(412,921)
	Other comprehensive income of this current year - net of applicable income tax	1,996,913	15,534,759	1,910,081	15,793,918
	TOTAL COMPREHENSIVE INCOME OF THE CURRENT YEAR	30,387,759	40,917,915	30,877,915	41,993,867
	Profit attributable to:				
	OWNER	28,499,218	25,793,439	28,996,550	26,155,772
	NON INTEREST CONTROL			47,784	72,219
	TOTAL INCOME OF CURRENT YEAR	28,499,218	25,793,439	29,044,334	26,227,991
	Total Income (Loss) Other Comprehensive attributable to:				
	OWNER	30,387,759	40,917,915	30,833,794	41,945,578
	NON INTEREST CONTROL			73,121	20,811
	TOTAL COMPREHENSIVE INCOME (LOSS) OF THE CURRENT YEAR	30,387,759	40,917,915	30,877,915	41,993,867
	TRANSFER OF INCOME (LOSS) TO HEAD OFFICE	-	-	-	-
	DIVIDEND	15,479,358	7,516,332	-	-
	EARNINGS PER SHARE	232.90	210.88	237.32	214.38

BANK BRI

CALCULATION OF FINANCIAL RATIOS
PT BANK RAKYAT INDONESIA (PERSERO) Tbk
As of December 31, 2017 and 2016

(In %)

	Ratios	December 31, 2017	December 31, 2016
Performance Ratios			
1.	Capital Adequacy Ratio	22.96	22.31
2.	Non performing earning assets and non - performing non earning assets to total earning assets and non earning assets	1.38	1.46
3.	Non performing earning assets to total earning assets	1.59	1.61
4.	Allowance for impairment of financial assets to earning assets	3.11	2.75
5.	NPL gross	2.10	2.03
6.	NPL net	0.88	1.09
7.	Return on Asset (ROA)	3.89	3.84
8.	Return on Equity (ROE)	20.03	23.08
9.	Net Interest Margin (NIM)	7.60	8.00
10.	Operating Expenses to Operating Income (BOPO)	69.14	68.69
11.	Loan to Deposit Ratio (LDR)	88.13	97.77
Compliance			
1.	a. Percentage violation of Legal Lending Limit	-	-
	i. Related parties	0.00	0.00
	ii. Third parties	0.00	0.00
	b. Percentage of lending in excess of the Legal Lending Limit		
	i. Related parties	0.00	0.00
	ii. Third parties	0.00	0.00
2.	Reserve requirement		
	a. Reserve requirement - Rupiah	8.02	8.04
	b. Reserve requirement - Foreign currencies	8.13	8.03
3.	Net Open Position (overall)	4.22	6.67

(2018)

Maret

BANK BRI

BALANCE SHEETS
PT BANK RAKYAT INDONESIA (PERSERO) Tbk
As of March 31, 2018 and 2017

(In Millions of Rupiah)

No.	DESCRIPTION	INDIVIDUAL		CONSOLIDATED	
		March 31, 2018	December 31, 2017	March 31, 2018	December 31, 2017
ASSETS					
1.	Cash	20.898.842	24.237.071	21.264.875	24.797.782
2.	Placements with Bank Indonesia	76.310.841	87.262.309	81.840.989	101.225.335
3.	Placements with other banks	22.866.292	16.763.906	22.127.117	15.274.349
4.	Spot and derivative receivables	304.695	145.928	310.875	145.928
5.	Securities				
	a. Measured at fair value through profit and loss	3.347.834	501.467	4.754.442	1.762.263
	b. Available for sale	114.277.737	118.934.114	122.226.379	125.314.876
	c. Held to maturity	37.051.087	41.761.293	47.861.783	52.950.718
	d. Loans and receivables	12.521.753	10.654.353	12.521.753	10.654.353
6.	Securities sold under repurchase agreement (repo)	10.491.229	12.200.419	10.491.229	12.200.419
7.	Securities purchased with agreement to resell (reverse repo)	11.184.875	16.496.292	13.186.389	19.011.326
8.	Acceptances receivables	4.780.792	5.437.653	4.775.208	5.693.425
9.	Loans				
	a. Measured at fair value through profit and loss	-	-	-	-
	b. Available for sale	-	-	-	-
	c. Held to maturity	-	-	-	-
	d. Loans and receivables	724.995.578	708.011.042	737.002.026	719.992.665
10.	Sharia financing	-	-	17.457.868	17.387.613
11.	Finance lease receivables	-	-	2.522.147	2.385.483
12.	Investments in shares	7.728.186	8.727.814	77.660	75.921
13.	Impairment on financial assets (-)				
	a. Securities	-	-	(758)	(758)
	b. Loans	(31.496.704)	(29.042.242)	(31.894.841)	(29.425.340)
	c. Others	-	-	-	-
14.	Intangible assets	-	-	491.128	491.128
	Accumulated amortisation for intangible assets (-)	-	-	(21.742)	(21.742)
15.	Premises and equipment	32.527.434	32.682.513	34.293.227	33.972.363
	Accumulated depreciation on premises and equipment (-)	(9.539.994)	(9.474.305)	(9.905.132)	(9.226.357)
16.	Asset non productif				
	a. Abandoned properties	24.033	24.151	24.033	24.151
	b. Foreclosed assets	36.989	34.542	729.971	362.376
	c. Suspense amount	-	-	-	-
	d. Inter office assets				
	a. Operational activities conducted in Indonesia	-	-	-	-
	b. Operational activities conducted outside Indonesia	-	-	-	-
17.	Impairment on non financial assets (-)	-	-	-	-
18.	Finance leased	-	-	-	-
19.	Deferred tax assets	3.491.298	2.989.866	3.768.139	3.270.231
20.	Other assets	20.548.009	11.842.524	23.226.084	20.675.845
	TOTAL ASSETS	**1.044.732.261**	**1.075.420.888**	**1.119.240.112**	**1.126.240.442**

BANK BRI

STATEMENTS OF PROFIT AND LOSS
PT BANK RAKYAT INDONESIA (PERSERO) Tbk
For the periods from January 1 to March 31, 2018 and 2017

(In Millions of Rupiah, unless otherwise stated)

No.	DESCRIPTION	INDIVIDUAL		CONSOLIDATED	
		March 31, 2018	March 31, 2017	March 31, 2018	March 31, 2017
1.	Gain (losses) from sale of premises and equipment	1.676	3.151	1.665	3.040
2.	Gain (Losses) from foreign currencies transaction	-	-	-	-
3.	Other non operating income (expenses)	1.430	136.403	8.403	140.208
	NON OPERATING PROFIT (LOSS)	3.006	141.554	7.888	143.248
	PROFIT (LOSS) BEFORE INCOME TAX	8.830.267	7.951.702	8.137.947	8.113.671
	Income tax expenses				
	a. Estimated current tax (-)	1.864.765	1.739.792	1.933.628	1.782.079
	b. Deferred tax income (expenses)	136.803	313.036	37.991	326.215
	PROFIT (LOSS) AFTER INCOME TAX - NET	7.102.298	6.474.994	7.422.310	6.004.411
	OTHER COMPREHENSIVE INCOME	-	-	-	-
1.	Items that will not be reclassified to profit or loss	-	-	-	-
	a. Gain on fixed asset revaluation	-	-	-	-
	b. Gains (losses) on defined benefit actuarial of vested cash program	(198.116)	40.415	(194.772)	34.328
	c. Parts of other comprehensive income of associates	-	-	-	-
	d. Others	-	-	-	-
	e. Income tax related to items that will not be reclassified to profit or loss	37.639	(10.103)	36.797	(8.935)
2.	Items that will be reclassified to profit or loss				
	a. Adjustments due to the translation of financial statements in foreign currencies	970	33.898	808	33.898
	b. Gains (losses) from changes in the value of financial assets as available for sale	(1.265.407)	1.251.608	(1.479.449)	1.408.089
	c. The effective portion of cash flow hedges	-	-	-	-
	d. Others	-	-	-	-
	e. Income tax related to items that will be reclassified to profit or loss	348.403	(312.899)	360.654	(351.228)
	Other comprehensive income of the current year - net of applicable income tax	(1.076.512)	992.842	(1.253.742)	1.107.152
	TOTAL COMPREHENSIVE INCOME OF THE CURRENT YEAR	6.025.784	7.466.836	6.216.203	7.767.117
	Profit attributable to:				
	OWNER	7.102.298	6.474.994	7.422.087	6.045.700
	NON INTEREST CONTROL			21.049	13.011
	TOTAL INCOME OF CURRENT YEAR	7.102.298	6.474.994	7.422.310	6.058.411
	Total Income (Loss) Other Comprehensive attributable to:				
	OWNER	6.025.784	7.466.836	6.142.154	7.751.610
	NON INTEREST CONTROL			37.951	15.502
	TOTAL COMPREHENSIVE INCOME (LOSS) OF THE CURRENT YEAR	6.025.784	7.466.836	6.216.203	7.767.111
	TRANSFER OF INCOME (LOSS) TO HEAD OFFICE	-	-	-	-
	DIVIDEND	13.846.441	10.479.368	-	-
	EARNINGS PER SHARE	38.64	32.91	38.47	34.30

BANK BRI

CALCULATION OF FINANCIAL RATIOS
PT BANK RAKYAT INDONESIA (PERSERO) Tbk
As of March 31, 2018 and 2017

(In %)

	Ratio	March 31, 2018	March 31, 2017
Performance Ratios			
1.	Capital Adequacy Ratio	20.74	20.86
2.	Non performing earning assets and non - performing non earning assets to total earning assets and non earning assets	1.59	1.47
3.	Non performing earning assets to total earning assets	1.81	1.71
4.	Allowance for impairment of financial assets to earning assets	3.31	3.11
5.	NPL gross	2.39	2.16
6.	NPL net	1.18	1.22
7.	Return on Asset (ROA)	3.35	3.34
8.	Return on Equity (ROE)	19.73	19.77
9.	Net Interest Margin (NIM)	7.49	8.08
10.	Operating Expenses to Operating Income (BOPO)	70.43	71.73
11.	Loan to Deposit Ratio (LDR)	92.26	93.15
12.	Net Stable Funding Ratio (NSFR)		
	a. Individual	128.31	0.00
	b. Consolidated	129.88	0.00
Compliance			
1.	a. Percentage violation of Legal Lending Limit		
	i. Related parties	0.00	0.00
	ii. Third parties	0.00	0.00
	b. Percentage of lending in excess of the Legal Lending Limit		
	i. Related parties	0.00	0.00
	ii. Third parties	0.00	0.00
2.	Reserve requirement		
	a. Reserve requirement - Rupiah	8.53	8.58
	b. Reserve requirement - Foreign currencies	8.44	8.01
3.	Net Open Position (overall)	6.04	6.87

Juni

BANK BRI

BALANCE SHEETS
PT BANK RAKYAT INDONESIA (PERSERO) Tbk
As of June 30, 2018 and December 31, 2017

(In Millions of Rupiah)

No.	DESCRIPTION	INDIVIDUAL		CONSOLIDATED	
		June 30, 2018	December 31, 2017	June 30, 2018	December 31, 2017
ASSETS					
1.	Cash	38,442,567	34,437,571	39,984,347	36,797,793
2.	Placements with Bank Indonesia	87,309,131	87,290,064	90,237,177	100,226,525
3.	Placements with other banks	18,499,878	18,793,306	18,558,257	18,216,349
4.	Spot and derivative receivables	472,598	143,829	490,499	143,828
5.	Securities				
	a. Measured at fair value through profit and loss	1,508,428	931,467	2,764,982	1,783,203
	b. Available for sale	78,764,798	118,934,114	82,398,186	120,114,679
	c. Held to maturity	37,302,934	41,761,285	48,858,543	56,658,716
	d. Loans and receivables	16,935,865	15,834,353	16,935,865	15,834,353
6.	Securities sold under repurchase agreement (repo)	37,309,819	12,202,619	37,309,819	12,202,619
7.	Securities purchased with agreement to resell (reverse repo)	-	16,496,262	703,496	18,311,026
8.	Acceptances receivables	4,980,328	5,637,833	4,991,795	5,645,425
9.	Loans				
	a. Measured at fair value through profit and loss	-	-	-	-
	b. Available for sale	-	-	-	-
	c. Held to maturity	-	-	-	-
	d. Loans and receivables	798,968,807	708,011,042	772,130,164	718,992,993
10.	Islamic financing	-	-	14,863,190	17,287,612
11.	Finance lease receivables	-	-	2,671,046	2,300,455
12.	Investments in shares	7,798,458	6,722,814	79,340	73,821
13.	Impairment on financial assets (-)				
	a. Securities	-	-	(758)	(724)
	b. Loans	(35,998,776)	(29,992,262)	(34,277,364)	(28,423,390)
	c. Others	-	-	-	-
14.	Intangible assets	-	-	491,128	491,128
	Accumulated amortization for intangible assets (-)	-	-	(21,742)	(21,742)
15.	Premises and equipment	34,334,942	33,930,973	35,703,546	35,672,363
	Accumulated depreciation on premises and equipment (-)	(9,302,667)	(8,874,365)	(9,972,484)	(9,538,097)
16.	Asset non productif				
	a. Abandoned properties	21,402	24,151	21,402	24,151
	b. Foreclosed assets	44,228	34,542	493,010	362,676
	c. Suspense account	-	-	-	-
	d. Inter office assets				
	e. Operational activities conducted in Indonesia	-	-	-	-
	f. Operational activities conducted outside Indonesia	-	-	-	-
17.	Impairment on non financial assets (-)	-	-	-	-
18.	Finance leased	-	-	-	-
19.	Deferred tax assets	4,760,288	3,980,066	5,082,720	4,270,231
20.	Other assets	28,344,124	17,882,624	29,131,708	30,379,465
	TOTAL ASSETS	1,087,368,442	1,078,420,066	1,143,226,236	1,126,248,442

BANK BRI

STATEMENTS OF PROFIT AND LOSS
PT BANK RAKYAT INDONESIA (PERSERO) Tbk
For the periods from January 1 to June 30, 2018 and 2017

(In Millions of Rupiah, unless otherwise stated)

No.	DESCRIPTION	INDIVIDUAL		CONSOLIDATED	
		June 30, 2018	June 30, 2017	June 30, 2018	June 30, 2017
1.	Gain (losses) from sale of promises and equipment	1,494	5,823	1,493	6,199
2.	Gain (Losses) from foreign currencies translation				
3.	Other non operating income (expenses)	6,908	10,779	7,235	15,234
	NON OPERATING PROFIT (LOSS)	8,873	16,401	8,683	62,418
	PROFIT (LOSS) BEFORE INCOME TAX	17,968,181	15,886,455	18,483,375	16,207,847
	Income tax expenses				
	a. Estimated current tax (-)	3,694,967	2,782,362	3,947,433	3,841,484
	b. Deferred tax income (expenses)	(223,196)	(1,999,218)	(617,866)	(1,032,539)
	PROFIT (LOSS) AFTER INCOME TAX - NET	14,496,412	13,104,852	14,934,138	13,448,902
	OTHER COMPREHENSIVE INCOME				
1.	Items that will not be reclassified to profit or loss				
	a. Gain on fixed asset revaluation	-	-	-	-
	b. Gains (losses) on defined benefit actuarial of manfaat pasti program	28,744	(151,340)	41,291	(157,398)
	c. Parts of other comprehensive income of associates	-	-	-	-
	d. Others	-	-	-	-
	e. Income tax related to items that will not be reclassified to profit or loss	(7,436)	37,793	(10,319)	41,897
2.	Items that will be reclassified to profit or loss				
	a. Adjustments due to the translation of financial statements in foreign currencies	(2,905)	(33,931)	(2,905)	(33,931)
	b. Gains (losses) from changes in the value of financial assets as available for sale	(8,021,844)	1,065,104	(8,432,377)	1,413,089
	c. The effective portion of cash flow hedges	-	-	-	-
	d. Others	-	-	-	-
	e. Income tax related to items that will be reclassified to profit or loss	1,205,461	(319,259)	1,287,449	(357,566)
	Other comprehensive income of the current year - net of applicable income tax	(6,798,980)	792,171	(6,886,861)	909,430
	TOTAL COMPREHENSIVE INCOME OF THE CURRENT YEAR	10,908,493	13,916,803	10,847,255	14,358,012
	Profit attributable to				
	OWNER	14,550,472	13,104,852	14,888,648	13,432,868
	NON INTEREST CONTROL			45,490	25,934
	TOTAL INCOME OF CURRENT YEAR	14,550,472	13,104,852	14,934,138	13,448,802
	Total Income (Loss) Other Comprehensive attributable to				
	OWNER	10,908,493	13,916,803	10,832,084	14,313,417
	NON INTEREST CONTROL			14,195	35,495
	TOTAL COMPREHENSIVE INCOME (LOSS) OF THE CURRENT YEAR	10,908,493	13,916,803	10,847,255	14,358,012
	TRANSFER OF INCOME (LOSS) TO HEAD OFFICE	-	-	-	-
	DIVIDEND	13,548,441	10,479,309	-	-
	EARNINGS PER SHARE	113.08	107.46	121.78	109.81

BANK BRI

CALCULATION OF FINANCIAL RATIOS
PT BANK RAKYAT INDONESIA (PERSERO) Tbk
As of June 30, 2018 and 2017

(In %)

Ratios		June 30, 2018	June 30, 2017
Performance Ratios			
1.	Capital Adequacy Ratio	20.13	21.67
2.	Non performing earning assets and non - performing non earning assets to total earning assets and non earning assets	1.62	1.59
3.	Non performing earning assets to total earning assets	1.84	1.77
4.	Allowance for impairment of financial assets to earning assets	3.52	3.47
5.	NPL gross	2.33	2.23
6.	NPL net	1.10	1.16
7.	Return on Asset (ROA)	3.37	3.31
8.	Return on Equity (ROE)	19.33	19.12
9.	Net Interest Margin (NIM)	7.84	8.02
10.	Operating Expenses to Operating Income (BOPO)	70.50	72.35
11.	Loan to Deposit Ratio (LDR)	85.27	89.76
12.	Net Stable Funding Ratio (NSFR)		
	a. Individual	126.64	0.00
	b. Consolidated	126.69	0.00
Compliance			
1.	a. Percentage violation of Legal Lending Limit		
	i. Related parties	0.00	0.00
	ii. Third parties	0.00	0.00
	b. Percentage of lending in excess of the Legal Lending Limit		
	i. Related parties	0.00	0.00
	ii. Third parties	0.00	0.00
2.	Reserve requirement		
	a. Reserve requirement - Rupiah	6.71	6.56
	b. Reserve requirement - Foreign currencies	8.57	8.77
3.	Net Open Position (overall)	4.47	7.58

September

BANK BRI

BALANCE SHEETS
PT BANK RAKYAT INDONESIA (PERSERO) Tbk
As of September 30, 2018 and December 31, 2017

(In Millions of Rupiah)

No.	DESCRIPTION	INDIVIDUAL		CONSOLIDATED	
		September 30, 2018	December 31, 2017	September 30, 2018	December 31, 2017
ASSETS					
1.	Cash	30.908.423	34.437.371	31.154.371	34.797.782
2.	Placements with Bank Indonesia	76.111.289	87.265.308	83.837.217	103.229.321
3.	Placements with other banks	28.565.230	16.753.328	27.837.181	15.218.543
4.	Spot and derivative receivables	364.062	145.628	379.492	145.628
5.	Securities				
	a. Measured at fair value through profit and loss	2.548.565	931.487	4.697.357	1.792.363
	b. Available for sale	100.487.901	119.934.114	106.061.498	125.314.479
	c. Held to maturity	35.769.754	41.701.290	47.233.134	50.908.715
	d. Loans and receivables	20.858.845	12.854.393	20.858.845	12.854.393
6.	Securities sold under repurchase agreement (repo)	15.144.427	12.232.619	15.144.427	12.232.619
7.	Securities purchased with agreement to resell (reverse repo)	16.340.772	16.498.262	17.608.325	16.611.324
8.	Acceptances receivables	8.419.384	5.837.930	8.419.919	5.865.425
9.	Loans				
	a. Measured at fair value through profit and loss	-	-	-	-
	b. Available for sale	-	-	-	-
	c. Held to maturity	-	-	-	-
	d. Loans and receivables	772.764.806	798.011.542	786.438.364	812.862.882
10.	Share financing	-	-	13.123.064	17.267.812
11.	Finance lease receivables	-	-	2.784.839	2.585.483
12.	Investments in shares	8.766.838	8.727.314	78.187	73.821
13.	Impairment on financial assets (-)				
	a. Securities	-	-	750	750
	b. Loans	(34.949.736)	(29.062.262)	(34.949.835)	(29.423.966)
	c. Others	-	-	-	-
14.	Intangible assets	-	-	491.128	491.128
	Accumulated amortization for intangible assets (-)	-	-	21.742	21.742
15.	Premises and equipment	34.900.537	32.002.510	36.313.010	33.972.363
	Accumulated depreciation on premises and equipment (-)	(8.771.798)	(8.474.395)	(10.988.987)	(9.238.097)
16.	Asset non productif				
	a. Abandoned properties	21.482	24.181	21.482	24.181
	b. Foreclosed assets	48.968	34.542	320.328	362.319
	c. Suspense account	-	-	-	-
	d. Inter office assets				
	a. Operational activities conducted in Indonesia	-	-	-	-
	b. Operational activities conducted outside Indonesia	-	-	-	-
17.	Impairment on non financial assets (-)	-	-	-	-
18.	Finance leased	-	-	-	-
19.	Deferred tax assets	4.881.705	2.984.368	4.898.171	3.276.251
20.	Other assets	24.313.242	17.862.524	27.368.757	20.275.860
	TOTAL ASSETS	**1.125.460.727**	**1.279.439.086**	**1.193.364.135**	**1.329.288.442**

BANK BRI

STATEMENTS OF PROFIT AND LOSS
PT BANK RAKYAT INDONESIA (PERSERO) Tbk
For the periods from January 1 to September 30, 2018 and 2017

(In Millions of Rupiah, unless otherwise stated)

No.	DESCRIPTION	INDIVIDUAL		CONSOLIDATED	
		September 30, 2018	September 30, 2017	September 30, 2018	September 30, 2017
1.	Gain (Losses) from sale of premises and equipment	2.848	3.052	2.851	3.438
2.	Gain (Losses) from foreign currencies translation	-	-	-	-
3.	Other non operating income (expenses)	25.727	137.342	22.186	143.941
	NON OPERATING PROFIT (LOSS)	28.575	140.394	25.475	151.379
	PROFIT (LOSS) BEFORE INCOME TAX	25.135.849	24.266.185	25.032.005	24.756.318
	Income tax expenses				
	a. Estimated current tax (-)	5.645.488	5.607.187	5.787.600	6.061.234
	b. Deferred tax income (expenses)	(455.877)	(1.796.081)	(492.749)	(1.825.172)
	PROFIT (LOSS) AFTER INCOME TAX - NET	20.016.637	20.115.458	20.637.841	20.540.256
	OTHER COMPREHENSIVE INCOME				
1.	Items that will not be reclassified to profit or loss				
	a. Gain on fixed asset revaluation	-	-	-	-
	b. Gains (losses) on defined benefit actuarial of manfaat pasti program	(116.442)	(96.232)	231.999	(45.086)
	c. Share of other comprehensive income of associates	-	-	-	-
	d. Others	-	-	-	-
	e. Income tax related to items that will not be reclassified to profit or loss	24.110	8.298	(47.963)	11.270
2.	Items that will be reclassified to profit or loss				
	a. Adjustments due to the translation of financial statements in foreign currencies	2.841	27.988	2.841	27.988
	b. Gains (losses) from changes in the value of financial assets as available for sale	(5.316.989)	1.687.115	(5.771.808)	2.585.489
	c. The effective portion of cash flow hedges	-	-	-	-
	d. Others	-	-	-	-
	e. Income tax related to items that will be reclassified to profit or loss	1.326.848	(471.776)	1.369.008	(487.906)
	Other comprehensive income of the current year - net of applicable income tax	(3.921.372)	1.415.338	(4.215.223)	1.092.255
	TOTAL COMPREHENSIVE INCOME OF THE CURRENT YEAR	16.095.472	21.530.496	16.517.618	22.142.479
	Profit attributable to:				
	OWNER	20.016.637	20.115.458	20.471.037	20.508.121
	NON INTEREST CONTROL			166.804	32.135
	TOTAL INCOME OF CURRENT YEAR	20.016.637	20.115.458	20.637.841	20.540.256
	Total Income (Loss) Other Comprehensive attributable to:				
	OWNER	16.095.472	21.530.496	16.350.227	22.091.736
	NON INTEREST CONTROL			167.391	50.743
	TOTAL COMPREHENSIVE INCOME (LOSS) OF THE CURRENT YEAR	16.095.472	21.530.496	16.517.618	22.142.479
	TRANSFER OF INCOME (LOSS) TO HEAD OFFICE	-	-	-	-
	DIVIDEND	15.246.441	15.478.335	-	-
	EARNINGS PER SHARE	187.45	194.58	192.02	197.77

BANK BRI

CALCULATION OF FINANCIAL RATIOS
PT BANK RAKYAT INDONESIA (PERSERO) Tbk
As of September 30, 2018 and 2017

(In %)

	Ratio	September 30, 2018	September 30, 2017
Performance Ratios			
1.	Capital Adequacy Ratio	21.02	22.17
2.	Non performing earning assets and non - performing non earning assets to total earning assets and non earning assets	1.64	1.48
3.	Non performing earning assets to total earning assets	1.98	1.70
4.	Allowance for impairment of financial assets to earning assets	3.42	3.58
5.	NPL gross	2.48	2.23
6.	NPL net	1.16	1.06
7.	Return on Asset (ROA)	3.60	3.34
8.	Return on Equity (ROE)	20.10	19.27
9.	Net Interest Margin (NIM)	7.81	8.01
10.	Operating Expenses to Operating Income (BOPO)	69.12	72.07
11.	Loan to Deposit Ratio (LDR)	93.15	90.39
12.	Net Stable Funding Ratio (NSFR)		
	a. Individual	130.40	
	b. Consolidated	129.87	
Compliance			
1.	a. Percentage violation of Legal Lending Limit		
	i. Related parties	0.00	0.00
	ii. Third parties	0.00	0.00
	b. Percentage of lending in excess of the Legal Lending Limit		
	i. Related parties	0.00	0.00
	ii. Third parties	0.00	0.00
2.	Reserve requirement		
	a. Reserve requirement - Rupiah	8.68	8.58
	b. Reserve requirement - Foreign currencies	8.33	8.01
3.	Net Open Position (overall)	2.84	6.14

Desember

BANK BRI

BALANCE SHEETS
PT BANK RAKYAT INDONESIA (PERSERO) Tbk
As of December 31, 2018 and 2017

(In Millions of Rupiah)

No.	DESCRIPTION	INDIVIDUAL		CONSOLIDATED	
		December 31, 2018	December 31, 2017	December 31, 2018	December 31, 2017
ASSETS					
1.	Cash	27,170,594	24,437,371	27,421,023	24,798,037
2.	Placements with Bank Indonesia	131,365,498	92,290,909	139,400,867	103,375,325
3.	Placements with other banks	28,378,628	16,730,504	28,550,614	16,477,283
4.	Spot and derivative receivables	499,343	145,808	499,810	145,812
5.	Securities				
	a. Measured at fair value through profit and loss	1,879,938	501,487	3,782,448	1,784,034
	b. Available for sale	82,990,009	119,034,114	98,990,399	129,313,068
	c. Held to maturity	34,733,979	41,791,290	46,793,850	56,858,114
	d. Loans and receivables	27,442,690	15,854,165	27,442,690	15,854,165
6.	Securities sold under repurchase agreement (repo)	36,703,267	12,206,419	36,703,267	12,206,419
7.	Securities purchased with agreement to resell (reverse repo)	9,596,553	16,436,352	9,596,553	16,011,938
8.	Acceptances receivables	11,083,008	5,637,800	11,840,383	6,690,420
9.	Loans				
	a. Measured at fair value through profit and loss	-	-	-	-
	b. Available for sale	-	-	-	-
	c. Held to maturity	-	-	-	-
	d. Loans and receivables	804,398,813	706,011,542	820,038,937	719,992,885
10.	Sharia financing	-	-	18,631,260	11,287,912
11.	Finance lease receivables	-	-	3,701,849	2,585,483
12.	Investments in shares	8,721,167	8,727,816	492,146	93,149
13.	Impairment on financial assets -/-				
	a. Securities	-	-	(759)	(759)
	b. Loans	(34,389,993)	(29,992,242)	(36,017,981)	(29,423,380)
	c. Others	-	-	(50)	(50)
14.	Intangible assets	-	-	490,484	491,126
	Accumulated amortisation for intangible assets -/-	-	-	(21,742)	(21,742)
15.	Premises and equipment	38,448,040	32,660,310	37,829,239	33,680,867
	Accumulated depreciation on premises and equipment -/-	(12,383,777)	(9,474,503)	(11,210,377)	(9,238,772)
16.	Asset non productif				
	a. Abandoned properties	21,522	24,161	21,522	24,161
	b. Foreclosed assets	44,440	34,540	231,793	382,579
	c. Suspense amount	-	-	-	-
	d. Inter office assets				
	e. Operational activities conducted in Indonesia	-	-	-	-
	f. Operational activities conducted outside Indonesia	-	-	-	-
17.	Impairment on non financial assets -/-	-	-	-	-
18.	Finance leased	-	-	-	-
19.	Deferred tax assets	4,772,667	2,980,368	5,114,853	3,246,752
20.	Other assets	21,990,000	17,882,324	25,476,877	20,848,120
	TOTAL ASSETS	1,214,391,618	1,076,436,968	1,296,996,393	1,127,447,489

BANK BRI

STATEMENTS OF PROFIT AND LOSS
PT BANK RAKYAT INDONESIA (PERSERO) Tbk
For the periods from January 1 to December 31, 2018 and 2017

(In Millions of Rupiah, unless otherwise

No.	DESCRIPTION	INDIVIDUAL		CONSOLIDATED	
		December 31, 2018	December 31, 2017	December 31, 2018	December 31,
1.	Gain (losses) from sale of premises and equipment	2,522	13,746	8,332	
2.	Gain (losses) from foreign currencies translation	-	-	-	
3.	Other non operating income (expenses)	324	183,077	2,836	1
	NON OPERATING PROFIT (LOSS)	3,456	197,133	8,368	31
	PROFIT (LOSS) BEFORE INCOME TAX	40,798,364	33,350,730	41,753,694	37,32
	Income tax expenses				
	a. Estimated current tax -/-	9,845,709	9,364,890	10,038,815	9,26
	b. Deferred tax income (expenses)	(749,820)	(1,185,155)	(879,611)	(1,2
	PROFIT (LOSS) AFTER INCOME TAX - NET	31,701,975	25,469,235	32,614,488	26,34
	OTHER COMPREHENSIVE INCOME				
	1. Items that will not be reclassified to profit or loss				
	a. Gain on fixed asset revaluation	-	-	-	
	b. Gains (losses) on defined benefit actuarial of markbal peak program	584,315	87,307	821,819	6
	c. Parts of other comprehensive income of associates	-	-	-	
	d. Others	-	-	-	
	e. Income tax related to items that will not be reclassified to profit or loss	(146,579)	(19,627)	(190,455)	(1
	2. Items that will be reclassified to profit or loss				
	a. Adjustments due to the translation of financial statements in foreign currencies	(4,985)	30,709	(4,945)	1
	b. Gains (losses) from changes in the value of financial assets as available for sale	(4,721,304)	2,023,198	(5,141,591)	2,2
	c. The effective portion of cash flow hedges	-	-	-	
	d. Others	-	-	-	
	e. Income tax related to items that will be reclassified to profit or loss	1,180,281	(505,792)	1,216,738	(5
	Other comprehensive income of the current year - net of applicable income tax	(3,107,488)	1,589,593	(3,677,691)	1,9
	TOTAL COMPREHENSIVE INCOME OF THE CURRENT YEAR	28,594,479	33,967,798	28,940,825	30,9
	Profit attributable to:				
	OWNER	31,701,975	25,469,235	32,331,133	26,9
	NON INTEREST CONTROL			87,355	
	TOTAL INCOME OF CURRENT YEAR	31,701,975	25,469,235	32,418,488	26,34
	Total Income (Loss) Other Comprehensive attributable to:				
	OWNER	28,594,479	33,967,798	28,910,721	30,8
	NON INTEREST CONTROL			30,104	
	TOTAL COMPREHENSIVE INCOME (LOSS) OF THE CURRENT YEAR	28,594,479	33,967,798	28,940,825	30,9
	TRANSFER OF INCOME (LOSS) TO HEAD OFFICE	-	-	-	
	DIVIDEND	13,948,441	10,479,309	-	
	EARNINGS PER SHARE	259.15	232.90	264.08	

BANK BRI

CALCULATION OF FINANCIAL RATIOS
PT BANK RAKYAT INDONESIA (PERSERO) Tbk
As of December 31, 2018 and 2017

(In %)

Ratio		December 31, 2018	December 31, 2017
Performance Ratios			
1.	Capital Adequacy Ratio	21.21	22.96
2.	Non performing earning assets and non - performing non earning assets to total earning assets and non earning assets	1.41	1.38
3.	Non performing earning assets to total earning assets	1.62	1.59
4.	Allowance for impairment of financial assets to earning assets	3.26	3.11
5.	NPL gross	2.14	2.10
6.	NPL net	0.92	0.88
7.	Return on Asset (ROA)	3.68	3.69
8.	Return on Equity (ROE)	20.49	20.03
9.	Net Interest Margin (NIM)	7.45	7.93
10.	Operating Expenses to Operating Income (BOPO)	68.48	69.14
11.	Loan to Deposit Ratio (LDR)	86.57	88.13
12.	Net Stable Funding Ratio (NSFR)		
	a. Individual	133.50	
	b. Consolidated	133.50	
Compliance			
1.	a. Percentage violation of Legal Lending Limit		
	i. Related parties	0.00	0.00
	ii. Third parties	0.00	0.00
	b. Percentage of lending in excess of the Legal Lending Limit		
	i. Related parties	0.00	0.00
	ii. Third parties	0.00	0.00
2.	Reserve requirement		
	a. Reserve requirement - Rupiah	7.16	6.52
	b. Reserve requirement - Foreign currencies	8.01	8.15
3.	Net Open Position (overall)	3.73	4.22

BANK BRI Syariah 2015-2018

(2015)

Maret

Prestasi kami untuk kebaikan bersama di masa depan

syariah

LAPORAN KEUANGAN PT BANK BRISYARIAH

Per 31 Maret 2015 dan 2014

LAPORAN POSISI KEUANGAN

Per 31 Maret 2015 dan 2014
(Dalam Jutaan Rupiah)

POS-POS	2015	2014
Aset		
1. Kas	262.161	232.719
2. Penempatan pada Bank Indonesia		
a. Giro Wadiah	865.876	706.180
b. Sertifikat Bank Indonesia Syariah	2.847.345	2.149.000
3. Penempatan pada Bank lain		
a. Rupiah	180.572	152.182
PPAP -/-	-	(7.603)
b. Valuta Asing	80.624	-
PPAP -/-	-	-
4. Surat Berharga yang Dimiliki		
A. Rupiah		
i. Diukur pada Biaya Perolehan	599.781	189.918
ii. Diukur pada Nilai Wajar	-	-
PPAP -/-	-	(773)
b. Valuta Asing		
i. Diukur pada Biaya Perolehan	191.340	-
ii. Diukur pada Nilai Wajar	-	-
PPAP -/-	-	-
5. Piutang Murabahah		
a. Rupiah		
a.1. Tertelah dengan Bank		
1. Piutang Murabahah	18.748	14.224
2. Pendapatan Margin Murabahah yang Ditangguhkan -/-	(4.558)	(1.987)
a.2. Tidak Tertelah dengan Bank		
1. Piutang Murabahah	12.919.928	12.760.309
2. Pendapatan Margin Murabahah yang Ditangguhkan -/-	(4.044.260)	(3.631.483)
PPAP -/-	(188.218)	(153.475)
b. Valuta Asing		
b.1. Tertelah dengan Bank		
1. Piutang Murabahah	-	-
2. Pendapatan Margin Murabahah yang Ditangguhkan -/-	-	-
b.2. Tidak Tertelah dengan Bank		
1. Piutang Murabahah	-	-
2. Pendapatan Margin Murabahah yang Ditangguhkan -/-	-	-
PPAP -/-	-	-
6. Piutang Salam	-	-
PPAP -/-	-	-
7. Piutang Istishna'	19.852	23.074
Pendapatan Margin Istishna' yang Ditangguhkan -/-	(7.325)	(10.245)
PPAP -/-	(583)	(803)
8. Pinjaman Qardh	346.922	787.309
PPAP -/-	(20.186)	(10.893)
9. Pembiayaan		
a. Rupiah		
a.1. Tertelah dengan Bank	-	-
a.2. Tidak Tertelah dengan Bank	4.937.707	3.846.442
PPAP -/-	(103.991)	(89.622)
b. Valuta Asing		
b.1. Tertelah dengan Bank	-	-
b.2. Tidak Tertelah dengan Bank	-	-
PPAP -/-	-	-
10. Penertiman	194	110
11. Ijarah		
a. Aset Ijarah	213.898	213.084
b. Akumulasi Penyusutan/Amortisasi Aset Ijarah -/-	(133.693)	(95.551)
PPAP -/-	-	-
12. Tagihan Lainnya	14	31
PPAP -/-	-	-
13. Persediaan	-	-
PPAP -/-	-	-
14. Aset Istishna' dalam Penyelesaian	327	1.661
15. Tanah Istishna' -/-	-	-
16. Pendapatan yang akan Diterima	112.940	94.073
17. Biaya Dibayar Dimuka	97.541	100.021
18. Uang Muka Pajak	10.375	8.840
19. Aset Pajak Tangguhan	7.942	10.928
20. Aset Tetap dan Inventaris	397.801	358.368
Akumulasi Penyusutan Aset Tetap dan Inventaris -/-	(255.263)	(207.026)
21. Agunan yang Diambil Kembali		
PPAP -/-	-	-
22. Aset Lain-Lain	111.399	177.032
PPAP -/-	(5.281)	(2.721)
Total Aset	**20.988.275**	**17.576.089**
Liabilitas		
1. Dana Simpanan Wadiah		
a. Giro Wadiah	1.137.949	949.081
b. Tabungan Wadiah	3.238.169	2.569.500
2. Liabilitas Segera Lainnya	149.098	142.978
3. Liabilitas Kepada Bank Indonesia		
a. FPJPS	-	-
b. Lainnya	-	-
4. Liabilitas Kepada Bank Lain	11.453	8.441
5. Surat Berharga yang Diterbitkan	300.000	1.200.000
6. Pembiayaan/Pinjaman yang Diterima		
a. Rupiah		
a.1. Tertelah dengan Bank	-	-
a.2. Tidak Tertelah dengan Bank	100.000	100.000
b. Valuta Asing	-	-
b.1. Tertelah dengan Bank	-	-
b.2. Tidak Tertelah dengan Bank	-	-
7. Estimasi Kerugian Komitmen dan Kontinjensi	398	444
8. Beban yang Masih Harus Dibayar	42.940	37.988
9. Taksiran Pajak Penghasilan	-	-
10. Liabilitas Pajak Tangguhan	-	-
11. Liabilitas Lainnya	460.994	323.848
12. Pinjaman Subordinasi		
a. Rupiah		
a.1. Tertelah dengan Bank	-	-
a.2. Tidak Tertelah dengan Bank	-	-
b. Valuta Asing	-	-
b.1. Tertelah dengan Bank	-	-
b.2. Tidak Tertelah dengan Bank	-	-
13. Rugi-Laba Liabilitas	-	-
14. Modal Pinjaman	-	-
15. Hak Minoritas	-	-
16. Dana Investasi Tidak Terikat (Mudharabah Muthlaqah)		
a. Tabungan Mudharabah	460.090	299.663
b. Deposito Mudharabah		
b.1. Rupiah	12.386.988	10.845.305
b.2. Valuta asing	124.087	-
17. Ekuitas		
a. Modal Disetor	1.470.000	1.470.000
b. Agio (Disagio)	-	-
c. Modal Sumbangan	-	-
d. Dana Setoran Modal	-	-
e. Selisih Akibat Penjabaran Laporan Keuangan	-	-
f. Selisih Penilaian Kembali Aset Tetap	-	-
g. Keuntungan (Kerugian) dari Surat Berharga yang Diukur dengan Nilai Wajar	-	-
h. Keuntungan (kerugian) aktuarial program manfaat pasti	11.852	-
i. Saldo Laba (Rugi)	204.134	237.343
Total Liabilitas dan Ekuitas	**20.988.275**	**17.576.089**

LAPORAN LABA-RUGI KOMPREHENSIF

Periode 1 Januari s.d 31 Maret 2015 dan 2014
(Dalam Jutaan Rupiah)

POS-POS	2015	2014
I. **Pendapatan dan Beban Operasional**		
A. Pendapatan dan Penyaluran Dana	599.629	508.198
1. Dari Pihak Ketiga Bukan Bank		
a. Pendapatan Margin Murabahah	278.533	340.296
b. Pendapatan Bersih Salam Paralel	-	-
c. Pendapatan Bersih Istishna' Paralel	-	-
i. Pendapatan Istishna'	1.838	510
ii. Hasil Pesanan Istishna' -/-	-	-
d. Pendapatan Sewa Ijarah	4.448	7.151
e. Pendapatan Bagi Hasil Mudharabah	26.809	27.240
f. Pendapatan Bagi Hasil Musyarakah	120.894	86.081
g. Pendapatan dari Penyertaan	-	-
h. Lainnya	26.054	17.168
2. Dari Bank Indonesia		
a. Bonus SBIS	23.677	16.724
b. Lainnya	11.174	7.978
3. Dari Bank lain di Indonesia		
a. Bonus dari Bank Syariah Lain	-	-
b. Pendapatan Bagi Hasil Mudharabah	-	-
i. Tabungan Mudharabah	-	-
ii. Deposito Mudharabah	281	-
iii. Sertifikat Investasi Mudharabah Antarbank	464	78
iv. Lainnya	-	-
c. Lainnya	2.364	2.334
B. Pendapatan Operasional Lainnya	30.185	14.878
1. Jasa Investasi Terikat (Mudharabah Muqayadah)	-	3
2. Jasa Layanan	13.587	8.468
3. Pendapatan dari Transaksi Valuta Asing	-	-
4. Hyadaq PPAP	-	-
5. Koreksi Penyisihan Penghapusan Transaksi Rekening Administratif	-	-
6. Lainnya	16.598	6.404
II. **Bagi Hasil untuk Investor Dana Investasi Tidak Terikat -/-**	**340.879**	**298.281**
1. Pihak Ketiga Bukan Bank		
a. Tabungan Mudharabah	2.131	1.930
b. Deposito Mudharabah	335.036	292.791
c. Lainnya	2.963	2.963
2. Bank Indonesia		
a. FPJP Syariah	-	-
b. Lainnya	-	-
3. Bank lain di Indonesia dan di Luar Indonesia		
a. Tabungan Mudharabah	-	-
b. Deposito Mudharabah	699	5.097
c. Sertifikat Investasi Mudharabah Antarbank	1.054	10.760
d. Lainnya	-	-
III. **Pendapatan Operasional setelah Distribusi Bagi Hasil untuk Investor Dana Investasi Tidak Terikat (I - II)**	**383.138**	**279.981**
IV. **Beban (Pendapatan) Penyisihan Penghapusan Aset**	**85.148**	**(15.445)**
V. **Beban (Pendapatan) Estimasi Kerugian Komitmen dan Kontinjensi**	-	-
VI. **Beban Operasional Lainnya**	**294.675**	**286.038**
A. Beban Bonus Titipan Wadiah	3.238	11.200
B. Beban Administrasi dan Umum	58.557	34.999
C. Beban Personalia	121.757	130.081
D. Beban Penurunan Nilai Surat Berharga	-	-
E. Beban Transaksi Valas	-	-
F. Beban Promosi	1.551	4.273
G. Beban Lainnya	109.594	91.211
VII. **Laba (Rugi) Operasional (III-(IV+V+VI))**	**23.624**	**19.445**
Pendapatan dan Beban Non-Operasional	-	-
VIII. **Pendapatan Non-Operasional**	**5.363**	**947**
IX. **Beban Non-Operasional**	**206**	**527**
X. **Laba (Rugi) Non-Operasional (VIII-IX)**	**5.163**	**420**
XI. **Laba (Rugi) Tahun Berjalan (VII + X)**	**27.687**	**20.865**
XII. **Taksiran Pajak Penghasilan -/-**	**(1.792)**	-
XIII. **Jumlah Laba (Rugi)**	**25.292**	**20.865**
XIV. **Hak Minoritas -/-**	-	-
XV. **Saldo Laba (Rugi) Awal tahun***	**228.842**	**217.478**
XVI. Dividen	-	-
XVII. Lainnya	-	-
XVIII. **Saldo Laba (Rugi) Akhir Periode**	**254.134**	**237.343**
XIX. **Laba Bersih per Saham**	-	-
Laba Neto	-	-
Laba Neto yang Dapat Diatribusikan Kepada	-	-
Pemilik Entitas Induk	**25.292**	**20.865**
Kepentingan Non-Pengendali	-	-
Total Laba Neto	**25.292**	**20.865**
Penghasilan Komprehensif Lain	-	-
Surplus Revaluasi	-	-
Keuntungan/Kerugian Aktuarial	**3.088**	-
Selisih Kurs Penjabaran Laporan Keuangan	-	-
Penyesuaian Nilai Wajar Aset Keuangan yang Diukur pada Nilai Wajar	-	-
Jumlah	**28.380**	**20.865**
Laba Komprehensif	**28.380**	**20.865**
Laba Komprehensif yang Dapat Diatribusikan Kepada	-	-
Pemilik Entitas Induk	**28.380**	**20.865**
Kepentingan Non-Pengendali	-	-
Total Laba Komprehensif Tahun Berjalan	**28.380**	**20.865**

*) Termasuk efek implementasi PSAK No. 102 (Revisi 2013) "Akuntansi Murabahah"

TABEL PERHITUNGAN RASIO KEUANGAN

Per 31 Maret 2015 dan 2014

RASIO	2015	2014
I. **Permodalan**		
1. a. CAR (KPMM) dengan Memperhitungkan Risiko Kredit Penyaluran Dana	15,23%	16,19%
b. CAR (KPMM) dengan Memperhitungkan Risiko Kredit Penyaluran Dana dan Risiko Pasar	15,21%	16,19%
2. Aset Tetap Terhadap Modal	22,01%	20,84%
II. **Aktiva Produktif**		
1. Aktiva Produktif Bermasalah (NPA)	2,57%	3,42%
2. a. NPF Gross	4,96%	4,04%
b. NPF Net	3,96%	3,36%
3. PPA Produktif terhadap Aktiva Produktif	1,01%	1,28%
4. Pemenuhan PPA Produktif	86,05%	100,00%
III. **Rentabilitas**		
1. ROA	0,03%	0,46%
2. ROE	0,07%	4,07%
3. NIM/NOM (Net Core Operational Margin)	7,05%	6,99%
4. OEIR (Operational Efficiency Ratio)	96,35%	92,43%
IV. **Likuiditas**		
1. Quick Ratio = Aset Lancar / Liabilitas Lancar	91,75%	70,42%
2. Sertifikat Investasi Mudharabah Antarbank (SIMA) terhadap DPK	2,98%	0,01%
3. Deposan Inti terhadap DPK	49,98%	40,24%
4. FDR (Financing to Deposit Ratio)	96,24%	102,13%
V. **Kepatuhan (Compliance)**		
1. a. Persentase Pelanggaran BMPK		
a.1. Pihak Terkait	-	-
a.2. Pihak Tidak Terkait	-	-
b. Persentase Pelanggaran BMPK		
b.1. Pihak Terkait	-	-
b.2. Pihak Tidak Terkait	-	-
2. GWM		
a. Rupiah	5,05%	5,02%
b. Valas	1,11%	0,00%
3. PDN	0,23%	0,01%

Juni

Prestasi kami untuk kebaikan bersama di masa depan

syariah

LAPORAN KEUANGAN PT BANK BRISYARIAH

LAPORAN POSISI KEUANGAN

Per 30 Juni 2015 dan 31 Desember 2014
(Dalam Jutaan Rupiah)

POS-POS	30 Jun 2015	31 Des 2014
Aset		
1. Kas	260,400	240,483
2. Penempatan pada Bank Indonesia	5,498,631	5,365,913
3. Penempatan pada bank lain	134,437	139,604
4. Tagihan spot dan forward	-	-
5. Surat berharga dimiliki	1,066,933	700,651
6. Tagihan atas surat berharga yang dibeli dengan janji dijual kembali (reverse repo)	-	-
7. Tagihan derivatif	-	-
8. Piutang	15,045,848	15,622,675
a. Piutang murabahah	14,575,637	14,986,375
b. Pendapatan margin murabahah yang ditangguhkan (-)	(4,552,380)	(4,575,437)
c. Piutang istishna'	15,898	16,622
d. Pendapatan margin istishna' yang ditangguhkan (-)	(8,461)	(5,230)
e. Piutang qardh	514,860	581,846
f. Piutang ijarah	-	-
9. Pembiayaan bagi hasil	5,461,899	4,575,593
a. Mudharabah	585,198	589,903
b. Musyarakah	4,876,698	4,089,603
c. Lainnya	-	-
10. Pembiayaan sewa	88,479	81,677
a. Aset jadah	213,867	213,583
b. Akumulasi penyusutan amortisasi (-)	(125,388)	(131,756)
c. Cadangan kerugian penurunan nilai (-)	-	-
11. Persediaan	-	-
12. Cadangan kerugian penurunan nilai aset produktif (-)	(308,965)	(279,893)
a. individual	(84,078)	(80,736)
b. kolektif	(224,887)	(219,214)
13. Aset tidak berwujud	64,268	64,268
Akumulasi amortisasi (-)	(49,604)	(46,039)
14. Sewa	-	-
15. Aset dimiliki untuk penyelesaian	337	1,500
Nilai wajar (-)	-	-
16. Aset tetap dan inventaris	344,291	331,998
Akumulasi penyusutan (-)	(217,255)	(199,014)
17. Properti terbengkalai	-	-
18. Aset yang diambil alih	-	-
19. Rekening lintas	11,909	524
20. Aset antar kantor	-	-
a. Kegiatan operasional di Indonesia	-	-
b. Kegiatan operasional di luar Indonesia	-	-
21. Cadangan kerugian penurunan nilai aset lainnya (-)	-	-
22. Penyertaan	338	71
23. Aset pajak tangguhan	7,716	9,637
24. Aset lainnya	387,934	398,161
TOTAL ASET	**21,827,339**	**20,342,348**
Liabilitas		
1. Dana simpanan wadiah	4,484,362	3,583,973
a. Giro	1,170,573	621,913
b. Tabungan	3,285,489	2,998,859
2. Dana investasi non profit sharing	13,846,580	12,790,944
a. Giro	-	-
b. Tabungan	465,373	373,816
c. Deposito	13,381,727	12,417,128
3. Liabilitas kepada Bank Indonesia	-	-
4. Liabilitas kepada bank lain	309,607	262,736
5. Liabilitas spot dan forward	-	-
6. Surat berharga diterbitkan	1,170,000	850,000
7. Liabilitas derivatif	-	-
8. Pembiayaan diterima	700,000	100,000
9. Setoran jaminan	1,987	2,731
10. Liabilitas antar kantor	-	-
a. Kegiatan Operasional di Indonesia	-	-
b. Kegiatan Operasional di luar Indonesia	-	-
11. Liabilitas pajak tangguhan	-	-
12. Liabilitas lainnya	759,225	859,369
13. Dana investasi profit sharing	-	-
TOTAL LIABILITAS	**19,832,150**	**18,809,371**
EKUITAS		
14. Modal disetor	1,679,000	1,679,000
a. Modal dasar	5,000,000	5,000,000
b. Modal yang belum disetor (-)	(3,321,000)	(3,321,000)
c. Saham yang dibeli kembali (treasury stock) (-)	-	-
15. Tambahan modal disetor	-	-
a. Agio	-	-
b. Disagio (-)	-	-
c. Modal sumbangan	-	-
d. Dana setoran modal	-	-
e. Lainnya	-	-
16. Penghasilan (kerugian) komprehensif lainnya	11,979	9,037
a. Penyesuaian akibat penjabaran laporan keuangan dalam mata uang asing	-	-
b. Keuntungan (kerugian) dari penyelisihan nilai aset keuangan dalam kelompok tersedia untuk dijual	-	-
c. Bagian efektif lindung nilai arus kas	-	-
d. Selisih penilaian kembali aset tetap	-	-
e. Bagian pendapatan komprehensif lain dari entitas asosiasi	-	-
f. Keuntungan (kerugian) aktuarial program manfaat pasti	11,979	9,037
g. Pajak penghasilan terkait dengan laba komprehensif lain	-	-
h. Lainnya	-	-
17. Saldo laba rekonsiliasi	-	-
18. Saldo rekonsiliasi entitas syariah	-	-
19. Ekuitas Lainnya	-	-
20. Cadangan	276,126	270,126
a. Cadangan umum	276,126	270,126
b. Cadangan tujuan	-	-
21. Laba (Rugi)	67,479	5,715
a. Laba (rugi) tahun-tahun lalu	7,327	2,728
b. Laba (rugi) tahun berjalan	60,152	2,977
TOTAL EKUITAS	**1,995,189**	**1,964,878**
TOTAL LIABILITAS DAN EKUITAS	**21,827,339**	**20,342,248**

LAPORAN LABA-RUGI KOMPREHENSIF

Periode 1 Januari s.d 30 Juni 2015 dan 2014
(Dalam Jutaan Rupiah)

POS-POS	30 Jun 2015	30 Jun 2014
Pendapatan dan Beban Operasional		
A. Pendapatan dan Beban Operasional dari Perjualan Dana		
1. Pendapatan Penyaluran Dana	1,303,324	1,004,243
a. Rupiah	1,303,324	1,004,243
i. Pendapatan dari piutang	760,128	695,401
- Murabahah	735,388	689,791
- Istishna'	2,188	1,280
- Ijarah	27,554	24,380
ii. Pendapatan dari bagi hasil	304,938	230,445
- Mudharabah	56,716	57,261
- Musyarakah	248,160	173,198
iii. Lainnya	128,258	78,377
b. Valuta asing	-	-
i. Pendapatan dari piutang	-	-
- Murabahah	-	-
- Istishna'	-	-
- Ijarah	-	-
ii. Pendapatan dari bagi hasil	-	-
- Mudharabah	-	-
- Musyarakah	-	-
iii. Lainnya	-	-
2. Bagi hasil untuk profit dana investasi (-)	487,925	403,880
a. Rupiah	487,925	403,880
i. Non profit sharing	487,925	403,880
ii. Profit sharing	-	-
b. Valuta asing	-	-
i. Non profit sharing	-	-
ii. Profit sharing	-	-
3. Pendapatan setelah distribusi bagi hasil	**715,399**	**600,363**
B. Pendapatan dan Beban Operasional selain Penyaluran Dana		
1. Pendapatan Operasional Lainnya	65,018	34,236
a. Pendapatan nilai wajar aset keuangan	-	-
i. Surat berharga	-	-
ii. Spot dan forward	-	-
b. Keuntungan penjualan aset	24	110
i. Surat berharga	24	110
ii. Aset jaruh	-	-
c. Keuntungan transaksi spot dan forward (realised)	102	3
d. Pendapatan bank selaku mudharib dalam mudharabah musyarakah	-	-
e. Keuntungan dari penyertaan dengan equity method	-	-
f. Dividen	-	-
g. Komisi/provisi/fee dan administrasi	44,394	26,779
h. Pemulihan atas cadangan kerugian penurunan nilai	3,366	1,663
i. Pendapatan lainnya	17,013	5,682
2. Beban Operasional Lainnya (-)	**753,858**	**540,898**
a. Beban bonus wadiah	18,023	19,647
b. Penurunan nilai wajar aset keuangan	-	-
i. Surat berharga	-	-
ii. Spot dan forward	-	-
c. Kerugian penjualan aset	-	-
i. Surat berharga	-	-
ii. Aset jaruh	-	-
d. Kerugian transaksi spot dan forward (realised)	910	-
e. Kerugian penurunan nilai aset keuangan (impairment)	85,268	66,212
i. Surat berharga	-	12
ii. Pembiayaan berbasis piutang	67,759	32,377
iii. Pembiayaan berbasis bagi hasil	22,421	33,823
iv. Aset keuangan lainnya	138	-
f. Kerugian terkait risiko operasional	-	-
g. Kerugian dari penyertaan dengan equity method	-	-
h. Komisi/provisi/fee dan administrasi	65	65
i. Kerugian penurunan nilai aset lainnya (non keuangan)	-	-
j. Beban tenaga kerja	313,299	252,999
k. Beban umum	13,628	15,198
l. Beban lainnya	271,485	186,688
3. Pendapatan (Beban) Operasional Lainnya	(687,812)	(506,664)
LABA (RUGI) OPERASIONAL	**11,487**	**[illegible]**
PENGHASILAN DAN BEBAN NON OPERASIONAL		
1. Keuntungan (kerugian) penjualan aset tetap dan inventaris	30	397
2. Keuntungan (kerugian) penjabaran transaksi valuta asing	2,275	-
3. Pendapatan (beban) non operasional lainnya	2,976	1,138
LABA (RUGI) NON OPERASIONAL	**5,281**	**1,135**
LABA (RUGI) TAHUN BERJALAN	**62,148**	**2,364**
Pajak penghasilan	-	-
a. Taksiran pajak tahun berjalan	23,742	-
b. Penagguhan (beban) pajak tangguhan	(1,746)	-
LABA (RUGI) TAHUN BERJALAN SETELAH PAJAK BERSIH	**60,152**	**2,364**
PENGHASILAN KOMPREHENSIF LAIN	-	-
Pos-pos yang tidak akan direklasifikasi ke laba rugi	3,842	7,472
a. Keuntungan revaluasi aset tetap	-	-
b. Keuntungan (kerugian) aktuarial program imbalan pasti (*)	3,842	7,472
c. Bagian pendapatan komprehensif lain dari entitas asosiasi	-	-
d. Lainnya	-	-
e. Pajak penghasilan terkait pos-pos yang tidak akan direklasifikasi ke laba rugi	-	-
Pos-pos yang akan direklasifikasi ke laba rugi	-	-
a. Penyesuaian akibat penjabaran laporan keuangan dalam mata uang asing	-	-
b. Keuntungan (kerugian) dari penyelisihan nilai aset keuangan dalam kelompok tersedia untuk dijual	-	-
c. Bagian efektif dari lindung nilai arus kas	-	-
d. Lainnya	-	-
e. Pajak penghasilan terkait pos-pos yang akan direklasifikasi ke laba rugi	-	-
PENGHASILAN KOMPREHENSIF LAIN TAHUN BERJALAN - NET		
NILAI PENGHASILAN TERKAIT	**3,842**	**7,472**
TOTAL LABA (RUGI) KOMPREHENSIF TAHUN BERJALAN	**63,994**	**9,836**
Laba yang dapat diatribusikan kepada :		
PEMILIK	**60,152**	**2,364**
KEPENTINGAN NON PENGENDALI	-	-
TOTAL LABA TAHUN BERJALAN	**60,152**	**2,364**
Total Penghasilan Komprehensif lain yang dapat diatribusikan kepada		
PEMILIK	**3,842**	**7,472**
KEPENTINGAN NON PENGENDALI	-	-
TOTAL PENGHASILAN KOMPREHENSIF LAIN TAHUN BERJALAN	**3,842**	**7,472**
DIVIDEN	-	
LABA BERSIH PER SAHAM	-	-

(*) Disajikan kembali

TABEL PERHITUNGAN RASIO KEUANGAN

Per 30 Juni 2015 dan 2014

RASIO	30 Jun 2015	30 Jun 2014
RASIO KINERJA		
1. Kewajiban Penyediaan Modal Minimum (KPMM)	11,03%	13,89%
2. Aset produktif bermasalah dan aset non produktif bermasalah terhadap total aset produktif dan aset non produktif	4,94%	4,18%
3. Aset produktif bermasalah terhadap total aset produktif	4,94%	4,17%
4. Cadangan Kerugian Penurunan Nilai (CKPN) aset keuangan terhadap aset produktif	1,74%	1,63%
5. NPF gross	5,21%	4,38%
6. NPF net	4,38%	3,61%
7. Return On Assets (ROA)	0,78%	0,05%
8. Return On Equity (ROE)	7,18%	0,29%
9. Net Imbalan (NI)	7,11%	0,07%
10. Net Operating Margin (NOM)	1,67%	0,85%
11. Biaya Operasional terhadap Pendapatan Operasional (BOPO)	95,64%	99,84%
12. Pembiayaan bagi hasil terhadap total pembiayaan	23,68%	28,34%
13. Financing to Deposit Ratio (FDR)	92,05%	95,14%
KEPATUHAN (Compliance)		
1. a. Persentase Pelanggaran BMPO	-	-
a.1. Pihak Terkait	-	-
a.2. Pihak Tidak Terkait	-	-
b. Persentase Pelampaun BMPO	-	-
b.1. Pihak Terkait	-	-
b.2. Pihak Tidak Terkait	-	-
2. GWM Rupiah		
a. GWM rupiah	5,00%	5,00%
b. GWM valuta asing	1,30%	1,00%
3. Posisi Devisa Neto (PDN) secara keseluruhan	1,24%	0,08%

September

Prestasi kami untuk kebaikan bersama di masa depan

syariah

LAPORAN KEUANGAN PT BANK BRISYARIAH

LAPORAN POSISI KEUANGAN

Per 30 September 2015 dan 31 Desember 2014

(Dalam Jutaan Rupiah)

POS-POS	30 Sep 2015	31 Des 2014
Aset		
1. Kas	250.188	240.483
2. Penempatan pada Bank Indonesia	3.696.045	3.365.913
3. Penempatan pada bank lain	120.927	108.804
4. Tagihan spot dan forward	-	-
5. Surat berharga dimiliki	2.021.840	762.991
6. Tagihan atas surat berharga yang dibeli dengan janji dijual kembali (reverse repo)	-	-
7. Tagihan derivatif	-	-
8. Piutang		
a. Piutang murabahah	13.900.326	14.096.375
b. Pendapatan margin murabahah yang ditangguhkan -/-	(3.890.882)	(4.375.637)
c. Piutang istishna'	13.764	18.522
d. Pendapatan margin istishna' yang ditangguhkan -/-	(5.505)	(8.230)
e. Piutang qardh	458.113	501.849
f. Piutang ijarah	-	-
9. Pembiayaan bagi hasil		
a. Mudharabah	1.094.189	888.883
b. Musyarakah	4.675.110	4.080.522
c. Lainnya	-	-
10. Pembiayaan sewa		
a. Aset ijarah	216.448	213.883
b. Akumulasi penyusutan (penyisihan) -/-	(108.186)	(101.706)
c. Cadangan kerugian penurunan nilai -/-	-	-
11. Persediaan	-	-
12. Cadangan kerugian penurunan nilai aset produktif -/-		
a. individual	(80.941)	(80.730)
b. kolektif	(204.904)	(215.914)
13. Aset tidak berwujud	64.200	64.200
Akumulasi amortisasi -/-	(51.867)	(44.038)
14. Salam	-	-
15. Aset istishna' dalam penyelesaian	327	1.920
Termin istishna' -/-	-	-
16. Aset tetap dan inventaris	309.004	321.688
Akumulasi penyusutan -/-	(220.250)	(195.014)
17. Properti terbengkalai	-	-
18. Aset yang diambil alih	36.871	-
19. Rekening lunas	1.479	324
20. Aset antar kantor		
a. Kegiatan operasional di Indonesia	-	-
b. Kegiatan operasional di luar Indonesia	-	-
21. Cadangan kerugian penurunan nilai aset lainnya -/-	-	-
22. Penyertaan	415	71
23. Aset pajak tangguhan	11.028	6.637
24. Aset lainnya	202.032	206.167
TOTAL ASET	**22.914.016**	**20.345.249**
Liabilitas		
1. Dana simpanan wadiah		
a. Giro	1.118.116	621.913
b. Tabungan	2.450.261	3.208.699
2. Dana investasi non profit sharing		
a. Giro	-	-
b. Tabungan	382.467	373.874
c. Deposito	13.712.788	12.417.128
3. Liabilitas kepada Bank Indonesia	-	-
4. Liabilities kepada bank lain	51.175	252.736
5. Liabilitas spot dan forward	-	-
6. Surat berharga diterbitkan	600.000	900.000
7. Liabilitas derivatif	-	-
8. Pembiayaan diterima	100.000	100.000
9. Setoran jaminan	3.411	2.701
10. Liabilitas antar kantor		
a. Kegiatan Operasional di Indonesia	-	-
b. Kegiatan Operasional di luar Indonesia	-	-
11. Liabilitas pajak tangguhan	-	-
12. Liabilitas lainnya	886.717	829.369
13. Dana investasi profit sharing	-	-
TOTAL LIABILITAS	**20.304.941**	**18.626.471**
EKUITAS		
14. Modal disetor		
a. Modal dasar	3.000.000	3.000.000
b. Modal yang belum disetor -/-	(3.021.000)	(3.021.000)
c. Saham yang dibeli kembali (treasury stock) -/-	-	-
15. Tambahan modal disetor		
a. Agio	-	-
b. Disagio -/-	-	-
c. Modal sumbangan	-	-
d. Dana setoran modal	-	-
e. Lainnya	-	-
16. Penghasilan (kerugian) komprehensif lainnya		
a. Penyesuaian akibat penjabaran laporan keuangan dalam mata uang asing	-	-
b. Keuntungan (kerugian) dari penilaian nilai wajar keuangan dalam kelompok tersedia untuk dijual	-	-
c. Bagian efektif lindung nilai arus kas	-	-
d. Selisih penilaian kembali aset tetap	-	-
e. Bagian pendapatan komprehensif lain dari entitas asosiasi	-	-
f. Keuntungan (kerugian) aktuarial program manfaat pasti	11.757	8.637
g. Pajak penghasilan terkait dengan laba komprehensif lain	-	-
h. Lainnya	-	-
17. Selisih kurs rengantasan	-	-
18. Selisih restrukturisasi entitas sepengendali	-	-
19. Ekuitas lainnya	-	-
20. Cadangan		
a. Cadangan umum	239.453	219.139
b. Cadangan tujuan	-	-
21. Laba (Rugi)		
a. Laba (rugi) tahun-tahun lalu	-	3.138
b. Laba (rugi) tahun berjalan	93.115	3.577
TOTAL EKUITAS YANG DAPAT DISTRIBUSIKAN KEPADA PEMILIK	**2.310.075**	**1.710.870**
22. Kepentingan Non Pengendali (Minority interest)	-	-
TOTAL EKUITAS	**2.310.075**	**1.710.870**
TOTAL LIABILITAS DAN EKUITAS	**22.614.016**	**20.345.249**

LAPORAN LABA-RUGI KOMPREHENSIF

Periode 1 Januari s.d 30 September 2015 dan 2014

(Dalam Jutaan Rupiah)

POS-POS	30 Sep 2015	30 Sep 2014
Pendapatan dan Beban Operasional		
A. 1. Pendapatan dan Beban Operasional dari Pengaturan Dana		
1. Pendapatan Pengaturan Dana	**1.786.346**	**1.536.414**
a. Rujukan	1.786.346	1.536.414
i. Pendapatan dari pulang	1.141.365	1.050.089
- Murabahah	1.090.634	1.020.339
- Istishna'	2.762	1.963
- Ijrah	39.969	27.402
ii. Pendapatan dari bagi hasil	470.218	308.928
- Mudharabah	83.429	87.201
- Musyarakah	376.787	271.727
iii. Lainnya	180.093	117.797
b. Valuta Asing	-	-
i. Pendapatan dari pulang	-	-
- Murabahah	-	-
- Istishna'	-	-
- Ijrah	-	-
ii. Pendapatan dari bagi hasil	-	-
- Mudharabah	-	-
- Musyarakah	-	-
iii. Lainnya	-	-
2. Bagi hasil untuk pemilik dana investasi -/-	**740.769**	**735.791**
a. Rujukan	740.769	735.791
i. Non profit sharing	740.769	735.791
- Profit sharing	-	-
b. Valuta asing	-	-
i. Non profit sharing	-	-
- Profit sharing	-	-
3. Pendapatan setelah distribusi bagi hasil	**1.045.577**	**800.623**
B. Pendapatan dan Beban Operasional selain Pengaturan Dana		
1. Pendapatan Operasional Lainnya	**101.020**	**54.898**
a. Penyesuaian nilai wajar aset keuangan	-	-
i. Surat berharga	-	-
ii. Spot dan forward	-	-
b. Keuntungan penjualan aset	24	124
i. Surat berharga	24	124
ii. Aset ijarah	-	-
c. Keuntungan transaksi spot dan forward (realized)	364	133
d. Pendapatan bank selain murabahah dalam murabahah musyarakah	-	-
e. Keuntungan dari penyertaan dengan equity method	-	-
f. Dividen	-	-
g. Komisi/provisi/fee dan administrasi	71.468	45.723
h. Pemulihan atas cadangan kerugian penurunan nilai	5.898	2.173
i. Pendapatan lainnya	24.187	6.837
2. Beban Operasional Lainnya -/-	**1.045.858**	**845.798**
a. Beban bonus wadiah	31.356	30.835
b. Penurunan nilai wajar aset keuangan	-	-
i. Surat berharga	-	-
ii. Spot dan forward	-	-
c. Kerugian penjualan aset	-	-
i. Surat berharga	-	-
ii. Aset ijarah	-	-
d. Kerugian transaksi spot dan forward (realized)	1.011	-
e. Kerugian penurunan nilai aset keuangan (impairment)	132.280	36.558
i. Surat berharga	-	-
ii. Pembiayaan berbasis piutang	105.153	34.159
iii. Pembiayaan berbasis bagi hasil	30.112	2.385
iv. Aset keuangan lainnya	-	14
f. Kerugian terkait risiko operasional	-	-
g. Kerugian dari penyertaan dengan equity method	-	-
h. Komisi/provisi/fee dan administrasi	42	122
i. Kerugian penurunan nilai aset lainnya (non keuangan)	371	-
j. Beban tenaga kerja	435.488	384.143
k. Beban promosi	24.395	21.353
l. Beban lainnya	421.477	367.747
3. Pendapatan (Beban) Operasional Lainnya	**(943.838)**	**(790.748)**
LABA (RUGI) OPERASIONAL	**101.739**	**10.850**
PENDAPATAN DAN BEBAN NON OPERASIONAL		
1. Keuntungan (kerugian) penjualan aset tetap dan inventaris	37	844
2. Keuntungan (kerugian) penyelesaian transaksi valuta asing	9.204	260
3. Pendapatan (beban) non operasional lainnya	6.374	4.349
LABA (RUGI) NON OPERASIONAL	**15.615**	**5.453**
LABA (RUGI) TAHUN BERJALAN	**116.374**	**16.402**
Pajak penghasilan		
a. Taksiran pajak tahun berjalan	39.661	-
b. Pendapatan (beban) pajak tangguhan	(4.402)	17.552
LABA (RUGI) TAHUN BERJALAN SETELAH PAJAK BERSIH	**93.115**	**3.850**
PENGHASILAN KOMPREHENSIF LAIN	-	-
1. Pos-pos yang tidak akan direklasifikasi ke laba rugi	**2.475**	**7.199**
a. Keuntungan (kerugian) revaluasi aset tetap	-	-
b. Keuntungan (kerugian) aktuarial program imbalan pasti *)	2.475	7.199
c. Bagian pendapatan komprehensif lain dari entitas asosiasi	-	-
d. Lainnya	-	-
e. Pajak penghasilan terkait pos-pos yang tidak akan direklasifikasi ke laba rugi	-	-
2. Pos-pos yang akan direklasifikasi ke laba rugi	-	-
a. Penyesuaian akibat penjabaran laporan keuangan dalam mata uang asing	-	-
b. Keuntungan (kerugian) dari penilaian nilai wajar keuangan dalam kelompok tersedia untuk dijual	-	-
c. Bagian efektif dari lindung nilai arus kas	-	-
d. Lainnya	-	-
e. Pajak penghasilan terkait pos-pos yang akan direklasifikasi ke laba rugi	-	-
PENGHASILAN KOMPREHENSIF LAIN TAHUN BERJALAN - NET	-	-
PAJAK PENGHASILAN TERKAIT	**2.475**	**7.199**
TOTAL LABA (RUGI) KOMPREHENSIF TAHUN BERJALAN	**95.590**	**10.049**
Laba yang dapat distribusikan kepada :		
PEMILIK	**93.115**	**3.850**
KEPENTINGAN NON PENGENDALI	-	-
TOTAL LABA TAHUN BERJALAN	**93.115**	**3.850**
Total Pengasilan Komprehensif lain yang dapat distribusikan kepada :		
PEMILIK	**2.475**	**7.199**
KEPENTINGAN NON PENGENDALI	-	-
TOTAL PENGHASILAN KOMPREHENSIF LAIN TAHUN BERJALAN	**2.475**	**7.199**
DIVIDEN	-	-
LABA BERSIH PER SAHAM	-	-

*) Disajikan setelah

TABEL PERHITUNGAN RASIO KEUANGAN

Per 30 September 2015 dan 2014

RASIO	30 Sep 2015	30 Sep 2014
RASIO KINERJA		
1. Kewajiban Penyediaan Modal Minimum (KPMM)	13,63%	13,86%
2. Aset produktif bermasalah dan aset non produktif bermasalah terhadap total aset produktif dan aset non produktif	4,43%	4,94%
3. Aset produktif bermasalah terhadap total aset produktif	4,45%	4,33%
4. Cadangan Kerugian Penurunan Nilai (CKPN) aset keuangan terhadap aset produktif	1,81%	1,45%
5. NPF gross	4,56%	4,79%
6. NPF net	3,86%	4,19%
7. Return On Assets (ROA)	0,80%	0,39%
8. Return On Equity (ROE)	6,72%	0,38%
9. Net Imbalan (NI)	0,85%	0,90%
10. Net Operating Margin (NOM)	1,51%	0,45%
11. Biaya Operasional terhadap Pendapatan Operasional (BOPO)	93,91%	97,20%
12. Pembiayaan bagi hasil terhadap total pembiayaan	38,67%	26,46%
13. Financing to Deposit Ratio (FDR)	85,01%	94,85%
KEPATUHAN (Compliance)		
1. a. Persentase Pelanggaran BMPO	-	-
a.1. Pihak Terkait	-	-
a.2. Pihak Tidak Terkait	-	-
b. Persentase Pelanggaran BMPO	-	-
b.1. Pihak Terkait	-	-
b.2. Pihak Tidak Terkait	-	-
2. GWM Rupiah		
a. GWM rupiah	5,05%	5,06%
b. GWM valuta asing	2,19%	1,28%
3. Posisi Devisa Netto (PDN) secara keseluruhan	4,94%	0,20%

Desember

Prestasi kami untuk kebaikan bersama di masa depan

syariah

LAPORAN KEUANGAN PT BANK BRISYARIAH

Tanggal 31 Desember 2015 dan 31 Desember 2014

LAPORAN POSISI KEUANGAN

Tanggal 31 Desember 2015 dan 31 Desember 2014
(Dalam Jutaan Rupiah)

POS-POS	31 Des 2015	31 Des 2014
Aset		
1. Kas	279.600	240.400
2. Penempatan pada Bank Indonesia	4.769.138	3.469.313
3. Penempatan pada bank lain	138.417	194.804
4. Tagihan aset dan Ijarah	-	-
5. Surat berharga dimiliki	2.161.054	867.951
6. Tagihan atas surat berharga yang dibeli dengan janji dijual kembali (reverse repo)	-	-
7. Tagihan akseptasi	-	-
8. Pembiayaan		
a. Piutang murabahah	14.071.028	14.006.375
b. Pendapatan margin murabahah yang ditangguhkan -	(4.047.751)	(4.373.621)
c. Piutang istishna'	12.999	14.621
d. Pendapatan margin istishna' yang ditangguhkan -	(5.501)	(8.238)
e. Piutang ijarah	208.974	131.348
f. Piutang sewa	-	-
9. Pembiayaan bagi hasil		
a. Musyarakah	1.131.467	898.980
b. Mudharabah	3.262.963	4.288.025
c. Lainnya	-	-
10. Penyisihan pasiva		
a. Aset tetap	214.410	213.000
b. Akumulasi penyusutan bangunan -	(108.151)	(121.756)
c. Cadangan kerugian penurunan nilai -	-	-
11. Persediaan	-	-
12. Cadangan kerugian penurunan nilai aset produktif -		
a. individual	(155.008)	(81.170)
b. kolektif	(284.371)	(214.874)
13. Aset tetap lainnya	64.275	64.280
14. Akumulasi amortisasi -	(33.812)	(43.039)
15. Aset		
16. Aset sebelum dalam penyelesaian	537	1.000
Tertentu sebelum -	-	-
17. Aset tetap dan inventaris	276.245	331.116
Akumulasi penyusutan -	(224.418)	(189.014)
18. Proyek sewa operasi	-	-
19. Aset yang diambil alih	54.117	-
20. Rekening lainnya	308	326
21. Aset antar kantor		
a. Kegiatan operasional di Indonesia	-	-
b. Kegiatan operasional di luar Indonesia	-	-
22. Cadangan kerugian penurunan nilai aset lainnya -	(11.013)	(5.104)
23. Pemasukan	119	71
24. Aset pajak tangguhan	36.166	7.420
25. Aset lainnya	162.107	171.462
TOTAL ASET	**24.259.247**	**20.247.222**
Liabilitas		
1. Dana simpanan wadiah		
a. Giro	638.615	631.573
b. Tabungan	3.715.928	3.298.859
2. Dana investasi non profit sharing		
a. Giro	-	-
b. Tabungan	696.194	373.016
c. Deposito	14.712.196	12.616.008
3. Liabilitas kepada Bank Indonesia	-	-
4. Liabilities kepada bank lain	866.602	466.463
5. Liabilitas kepada Ijarah Sukuk	-	-
6. Surat berharga diterbitkan	-	-
7. Liabilitas akseptasi	-	-
8. Pembiayaan diterima	100.000	100.000
9. Setoran jaminan	539	2.751
10. Liabilitas antar kantor		
a. Kegiatan operasional di Indonesia	-	-
b. Kegiatan operasional di luar Indonesia	-	-
11. Liabilitas pajak tangguhan	-	-
12. Liabilitas lainnya	775.947	608.041
13. Dana investasi profit sharing	-	-
TOTAL LIABILITAS	**21.506.436**	**18.026.640**
EKUITAS		
14. Modal disetor		
a. Modal dasar	3.000.000	3.000.000
b. Modal yang belum disetor -	(3.021.000)	(3.021.000)
c. Saham yang dibeli kembali (treasury stock) -	-	-
15. Tambahan modal disetor		
a. Agio	-	-
b. Disagio -	-	-
c. Modal sumbangan	-	-
d. Dana setoran modal	-	-
e. Lainnya	-	-
16. Pendapatan (kerugian) komprehensif lain		
a. Penyesuaian akibat penjabaran laporan keuangan dalam mata uang asing	-	-
b. Keuntungan (kerugian) dari pertukaran nilai aset keuangan dalam setoran/pos tersedia untuk dijual	-	-
c. Bagian efektif lindung nilai arus kas	-	-
d. Selisih penilaian kembali aset tetap	-	-
e. Bagian pendapatan komprehensif lain dari entitas asosiasi	-	-
f. Keuntungan (kerugian) aktuaria program manfaat pasti	11.722	9.037
g. Pajak penghasilan terkait kerugian laba komprehensif lain	-	-
h. Lainnya	-	-
17. Selisih kurs penjabaran	-	-
18. Selisih restrukturisasi entitas sepengendali	-	-
19. Ekuitas Lainnya	-	-
20. Cadangan		
a. Cadangan umum	106.400	103.431
b. Cadangan tujuan	-	-
21. Laba (Rugi)		
a. Laba (rugi) tahun lalu	-	-
b. Laba (rugi) tahun berjalan	123.637	2.463
TOTAL EKUITAS YANG DAPAT DIATRIBUSIKAN KEPADA PEMILIK	**2.752.811**	**1.754.895**
22. Kepentingan Non Pengendali (Minority Interest)	-	-
TOTAL EKUITAS	**2.752.811**	**1.754.895**
TOTAL LIABILITAS DAN EKUITAS	**24.259.247**	**20.247.222**

LAPORAN LABA-RUGI KOMPREHENSIF

Untuk Tahun Yang Berakhir Pada Tanggal 31 Desember 2015 dan 31 Desember 2014
(Dalam Jutaan Rupiah)

POS-POS	31 Des 2015	31 Des 2014
Pendapatan dan Beban Operasional		
A. Pendapatan dan Beban Operasional dari Pembiayan Bank		
1. Pendapatan Penyalaran Dana	2.424.752	2.050.002
a. Rupiah		
i. Pendapatan dari piutang		
- Murabahah	1.458.352	1.335.161
- Istishna'	3.191	3.401
- Ijarah	87.648	77.444
ii. Pendapatan dari bagi hasil		
- Mudharabah	126.599	113.868
- Musyarakah	511.436	380.448
iii. Lainnya	203.096	135.588
b. Valuta Asing		
i. Pendapatan dari piutang	-	-
- Murabahah	-	-
- Istishna'	-	-
- Ijarah	-	-
ii. Pendapatan dari bagi hasil	-	-
- Mudharabah	-	-
- Musyarakah	-	-
iii. Lainnya	-	-
2. Bagi hasil untuk pemilik dana investasi -	1.021.442	894.024
a. Rupiah		
- Akad profit sharing	1.027.442	894.024
- Profit sharing	-	-
b. Valuta asing		
- Akad profit sharing	-	-
- Profit sharing	-	-
3. **Pendapatan setelah distribusi bagi hasil**	**1.387.310**	**1.061.778**
B. Pendapatan dan Beban Operasional selain Pembiayaan Bank		
1. Pendapatan Operasional Lainnya	143.918	106.167
a. Pendapatan dari sewa aset investasi		
i. Sewa ke bank	-	-
ii. Sewa non bankan	-	-
b. Keuntungan penjualan aset		
i. Aset ke bank	-	126
ii. Aset gerak	-	-
c. Keuntungan transaksi aset dan konversi (realized)	-	-
d. Pendapatan bonus wadiah, modhabah dalam modhabah musyarakah	-	-
e. Keuntungan dari penyertaan dengan equity method	-	-
f. Dividen	-	-
g. Komisi/provisi/fee dan administrasi	87.262	86.162
h. Pemulihan atas cadangan kerugian penurunan nilai	12.656	20.112
i. Pendapatan lainnya	33.208	21.102
2. **Beban Operasional Lainnya -**	**1.361.449**	**1.015.468**
a. Beban bonus wadiah	23.602	16.275
b. Pemulihan atas nilai wajar aset keuangan		
i. Surat berharga	-	-
ii. Surat yang konsesi	-	-
c. Kerugian penjualan aset		
i. Surat berharga	-	-
ii. Aset gerak	-	-
d. Kerugian transaksi aset dan konversi (realized)	-	-
e. Kerugian penurunan nilai aset keuangan (impairment)		
i. Surat berharga	-	-
ii. Pembiayaan berbasis piutang	138.986	33.784
iii. Pembiayaan berbasis bagi hasil	42.400	27.375
iv. Aset keuangan lainnya	15.221	29.423
f. Kerugian terkait risiko operasional	-	-
g. Kerugian dari penyertaan dengan equity method	-	-
h. Kerugiankomplementer administrasi	-	-
i. Kerugian penurunan nilai aset lainnya (non keuangan)	347	3.791
j. Beban tenaga kerja	925.298	452.128
k. Beban pemasa	45.315	29.203
l. Beban lainnya	141.458	377.137
3. Pendapatan (Beban) Operasional Lainnya	(1.218.531)	(1.008.968)
LABA (RUGI) OPERASIONAL	**169.179**	**52.811**
PENDAPATAN DAN BEBAN NON OPERASIONAL		
1. Keuntungan (kerugian) penjualan aset tetap dan inventaris	56	756
2. Keuntungan (kerugian) penjabaran transaksi valuta asing	3.861	1.564
3. Pendapatan (beban) non operasional lainnya	5.141	1.346
LABA (RUGI) NON OPERASIONAL	**9.058**	**3.666**
LABA (RUGI) TAHUN BERJALAN	**178.238**	**56.474**
Pajak penghasilan		
a. Taksiran pajak tahun berjalan	(49.242)	(3.953)
b. Pendapatan (beban) pajak tangguhan	21.642	(2.061)
LABA (RUGI) TAHUN BERJALAN SETELAH PAJAK BERSIH	**123.637**	**2.463**
PENDAPATAN KOMPREHENSIF LAIN		
1. **Pos-pos yang tidak akan direklasifikasi ke laba rugi**		
a. Keuntungan revaluasi aset tetap	3.380	427
b. Keuntungan (kerugian) aktuarial program imbalan pasti	-	-
c. Bagian pendapatan komprehensif lain dari entitas asosiasi	-	-
d. Lainnya	-	-
e. Pajak penghasilan terkait pos-pos yang tidak akan direklasifikasi ke laba rugi	(845)	(107)
2. **Pos-pos yang akan direklasifikasi ke laba rugi**		
a. Penyesuaian akibat penjabaran laporan keuangan dalam mata uang asing	-	-
b. Keuntungan (kerugian) dari pertukaran nilai aset keuangan dalam tersedia untuk dijual	-	-
c. Bagian efektif dari lindung nilai arus kas	-	-
d. Lainnya	-	-
e. Pajak penghasilan terkait pos-pos yang akan direklasifikasi ke laba rugi	-	-
PENDAPATAN KOMPREHENSIF LAIN TAHUN BERJALAN - NETO		
PAJAK PENGHASILAN TERKAIT	**2.535**	**320**
TOTAL LABA (RUGI) KOMPREHENSIF TAHUN BERJALAN	**125.172**	**2.143**
Laba yang dapat diatribusikan kepada:		
PEMILIK	**123.637**	**2.463**
KEPENTINGAN NON PENGENDALI	-	-
TOTAL LABA TAHUN BERJALAN	**123.637**	**2.463**
Total Pendapatan Komprehensif lain yang dapat diatribusikan kepada:		
PEMILIK	**2.535**	**320**
KEPENTINGAN NON PENGENDALI	-	-
TOTAL PENDAPATAN KOMPREHENSIF LAIN TAHUN BERJALAN	**2.535**	**320**
LABA PER SAHAM DASAR		

LAPORAN RASIO KEUANGAN

Tanggal 31 Desember 2015 dan 31 Desember 2014

RASIO	31 Des 2015	31 Des 2014
RASIO KINERJA		
1. Kewajiban Penyediaan Modal Minimum (KPMM)	15,94%	15,89%
2. Aset produktif bermasalah dan aset non produktif bermasalah terhadap total aset produktif dan aset non produktif	4,65%	4,15%
3. Aset produktif bermasalah terhadap total aset produktif	4,67%	4,15%
4. Cadangan Kerugian Penurunan Nilai (CKPN) aset keuangan terhadap aset produktif	1,36%	1,42%
5. NPF gross	4,82%	4,03%
6. NPF net	3,38%	3,05%
7. Return On Assets (ROA) *	0,76%	0,08%
8. Return On Equity (ROE) *	6,23%	0,14%
9. net margin (NM) *	4,98%	0,24%
10. Net Operating Margin (NOM) *	1,81%	0,04%
11. Biaya Operasional terhadap Pendapatan Operasional (BOPO)	93,15%	98,77%
12. Pembiayaan bagi hasil terhadap total pembiayaan	27,24%	31,73%
13. Financing to Deposit Ratio (FDR)	94,19%	95,82%
KEPATUHAN (Compliance)		
1. a. Penyediaan Pembiayaan BMPD		
a.1. Pihak Terkait	-	-
a.2. Pihak Tidak Terkait	-	-
b. Penyediaan Pembiayaan BMPD		
b.1. Pihak Terkait	-	-
b.2. Pihak Tidak Terkait	-	-
2. GWM-Rupiah *		
a. GWM rata-rata	6,85%	6,85%
b. GWM akhir bulan	5,74%	1,37%
3. Pada Deviasi Ratio (PDR) mata uang asing	0,21%	0,34%

* Total (rata)

(2016)

Maret

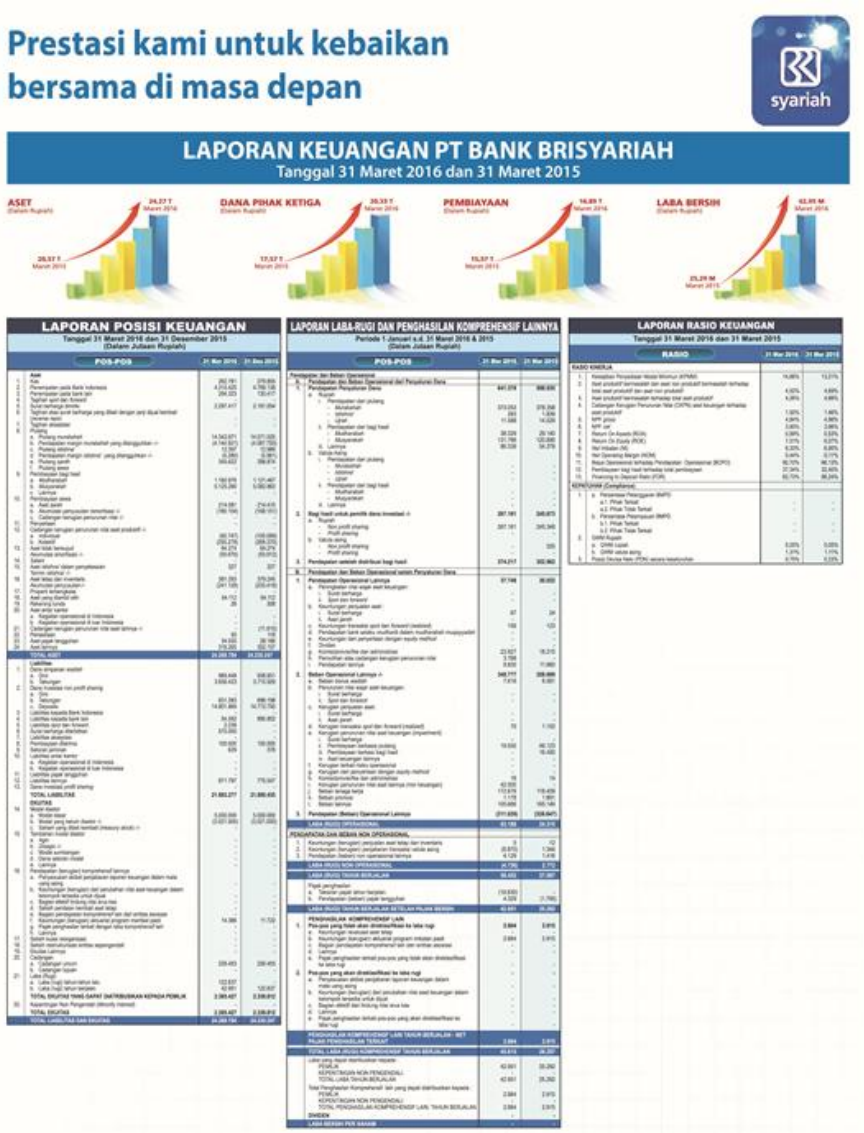

Prestasi kami untuk kebaikan bersama di masa depan

syariah

LAPORAN KEUANGAN PT BANK BRISYARIAH

Tanggal 31 Maret 2016 dan 31 Maret 2015

ASET (Dalam Rupiah) 24,27 T Maret 2016 28,37 T Maret 2015

DANA PIHAK KETIGA (Dalam Rupiah) 20,33 T Maret 2016 17,37 T Maret 2015

PEMBIAYAAN (Dalam Rupiah) 14,89 T Maret 2016 15,37 T Maret 2015

LABA BERSIH (Dalam Rupiah) 62,95 M Maret 2016 25,29 M Maret 2015

LAPORAN POSISI KEUANGAN

Tanggal 31 Maret 2016 dan 31 Desember 2015

(Dalam Jutaan Rupiah)

POS-POS	31 Mar 2016	31 Des 2015
Aset		
1 Kas	282 781	279 895
2 Penempatan pada Bank Indonesia	4 214 425	4 769 138
3 Penempatan pada bank lain	294 323	120 417
4 Tagihan spot dan forward	-	-
5 Aset derivasi lainnya	2 297 417	2 191 254
6 Tagihan akad syariah yang dapat dengan serta dapat dijual kembali (reverse repo)	-	-
7 Tagihan akseptasi	-	-
8 Piutang	-	-
a. Piutang murabahah	14 543 671	14 011 323
b. Pembiayaan margin murabahah yang ditangguhkan (-)	(4 142 927)	(4 081 753)
c. Piutang istishna'	15 980	13 980
d. Pembiayaan margin istishna' yang ditangguhkan (-)	(5 286)	(5 361)
e. Piutang qardh	369 422	356 874
f. Piutang ijarah	-	-
9 Pembiayaan bagi hasil		
a. Mudharabah	1 180 878	1 121 487
b. Musyarakah	5 125 290	5 063 863
c. Lainnya	-	-
10 Penyisihan aset		
a. Aset tetap	314 881	314 415
b. Akumulasi penyusutan (penyisihan) (-)	(186 106)	(168 101)
c. Cadangan kerugian penurunan nilai (-)	-	-
11 Persediaan	-	-
12 Cadangan kerugian penurunan nilai aset produktif (-)		
a. individual	(82 147)	(108 089)
b. kolektif	(293 275)	(284 270)
13 Aset tidak berwujud	84 274	69 274
14 Akumulasi amortisasi (-)	(39 870)	(35 972)
15 Sewa	-	-
16 Aset ditahun dalam penyelesaian	327	327
Terms ceiling (-)		
18 Aset lain dan inventaris	381 293	375 245
Akumulasi penyusutan (-)	(241 125)	(235 418)
17 Property terlanjurkan	-	-
19 Aset yang dimiliki oleh	34 112	34 112
20 Aset pajak kini	28	338
21 Aset pajak tangguhan		
a. Kegiatan operasional di Indonesia	-	-
b. Kegiatan operasional di luar Indonesia	-	-
22 Cadangan kerugian penurunan nilai aset lainnya (-)	-	(7 010)
23 Persediaan	81	118
24 Aset pajak tangguhan	34 645	28 198
25 Aset lainnya	319 285	352 137
TOTAL ASET	**24 269 784**	**24 235 287**
Liabilitas		
1 Dana simpanan wadiah		
a. Giro	985 448	936 851
b. Tabungan	3 656 423	3 715 606
2 Dana titipan non profit sharing		
a. Giro	-	-
b. Tabungan	651 390	696 198
c. Deposito	14 851 865	14 772 792
3 Liabilities kepada Bank Indonesia	-	-
4 Liabilities kepada bank lain	34 283	995 852
5 Liabilities spot dan forward	2 236	-
6 Surat berharga diterbitkan	370 000	-
7 Liabilities akseptasi	-	-
8 Liabilities akad syariah	100 000	100 000
9 Setoran jaminan	635	635
10 Liabilities antar kantor		
a. Kegiatan operasional di Indonesia	-	-
b. Kegiatan operasional di luar Indonesia	-	-
11 Liabilities pajak penggilihan	-	-
12 Liabilities lainnya	811 797	775 047
13 Dana investasi profit sharing	-	-
TOTAL LIABILITAS	**21 861 277**	**21 896 645**
EKUITAS		
14 Modal disetor		
a. Modal dasar	3 000 000	3 000 000
b. Modal yang belum disetor (-)	(1 021 000)	(1 021 000)
c. Saham yang dibeli kembali (treasury stock) (-)	-	-
15 Tambahan modal disetor	-	-
a. agio	-	-
b. disagio (-)	-	-
c. Modal sumbangan	-	-
d. Dana setoran modal	-	-
e. Lainnya	-	-
16 Penyesuaian (kerugian) komprehensif lainnya	-	-
a. Penyesuaian akibat penjabaran laporan keuangan dalam mata uang asing	-	-
b. Keuntungan (kerugian) dari penyesuaian nilai aset keuangan dalam kelompok tersedia untuk dijual	-	-
c. Bagian efektif lindung nilai arus kas	-	-
d. Selisih penilaian kembali aset tetap	-	-
e. Keuntungan (kerugian) actuarial program manfaat pasti	14 386	11 722
f. Pajak penghasilan terkait dengan nilai komprehensif lain	-	-
17 Saldo laba	-	-
a. Saldo laba sebelumnya	-	-
b. Saldo laba berjalan	-	-
18 Ekuitas Lainnya	-	-
20 Cadangan		
a. Cadangan umum	339 493	339 493
b. Cadangan tujuan	-	-
21 Laba (Rugi)		
a. Laba (rugi) tahun lalu	123 637	-
b. Laba (rugi) tahun berjalan	42 951	123 637
TOTAL EKUITAS YANG DAPAT DIATRIBUSIKAN KEPADA PEMILIK	**2 383 457**	**2 338 812**
22 Kepentingan Non Pengendali (Minority Interest)	-	-
TOTAL EKUITAS	**2 383 457**	**2 338 812**
TOTAL LIABILITAS DAN EKUITAS	**24 269 784**	**24 235 287**

LAPORAN LABA-RUGI DAN PENGHASILAN KOMPREHENSIF LAINNYA

Periode 1 Januari s.d. 31 Maret 2016 & 2015

(Dalam Jutaan Rupiah)

POS-POS	31 Mar 2016	31 Mar 2015
Pendapatan dan Beban Operasional		
A. Pendapatan dan Beban Operasional dari Penyaluran Dana		
1. **Pendapatan Penyaluran Dana**	641 278	608 830
a. Rupiah		
1. Pendapatan dari jualan		
- Murabahah	273 053	275 258
- Istishna'	243	1 836
- Ijarah	11 588	14 029
2. Pendapatan dari bagi hasil		
- Mudharabah	38 528	26 140
- Musyarakah	131 768	123 890
3. Lainnya	36 328	34 379
b. Valuta Asing		
1. Pendapatan dari jualan	-	-
- Murabahah	-	-
- Istishna'	-	-
- Ijarah	-	-
2. Pendapatan dari bagi hasil	-	-
- Mudharabah	-	-
- Musyarakah	-	-
3. Lainnya	-	-
2. **Bagi hasil untuk pemilik dana investasi (-)**	287 161	245 873
a. Rupiah		
- Non profit sharing	287 161	245 348
- Profit sharing	-	-
b. Valuta asing		
- Non profit sharing	-	525
- Profit sharing	-	-
3. **Pendapatan setelah distribusi bagi hasil**	354 117	362 962
B. Pendapatan dan Beban Operasional selain Penyaluran Dana		
1. **Pendapatan Operasional Lainnya**	57 144	38 455
a. Peningkatan nilai wajar aset keuangan		
i. Surat berharga	-	-
ii. Spot dan forward	-	-
b. Keuntungan penjualan aset		
i. Surat berharga	87	24
ii. Asset jualan	-	-
c. Keuntungan transaksi spot dan forward (realized)	168	123
d. Pendapatan bank selaku mudharib dalam musyarakah	-	-
e. Keuntungan dari penyertaan dengan equity method	-	-
f. Dividen	-	-
g. Komisi/provisi/fee dan administrasi	23 827	18 210
h. Pemulihan atas cadangan kerugian penurunan nilai	3 708	-
i. Pendapatan lainnya	9 830	11 960
2. **Beban Operasional Lainnya (-)**	348 777	(326 899)
a. Beban bonus wadiah	7 818	6 881
b. Penurunan nilai wajar aset keuangan		
i. Surat berharga	-	-
ii. Spot dan forward	-	-
c. Kerugian penjualan aset		
i. Surat berharga	-	-
ii. Asset jualan	-	-
d. Kerugian transaksi spot dan forward (realized)	10	1 132
e. Kerugian penurunan nilai aset keuangan (impairment)		
i. Surat berharga	-	-
ii. Pembiayaan berbasis jualan	19 630	46 120
iii. Pembiayaan berbasis bagi hasil	-	16 430
iv. Aset keuangan lainnya	-	-
f. Kerugian dalam nilai operasional	-	-
g. Kerugian dari penyertaan dengan equity method	-	-
h. Komisi/provisi/fee dan administrasi	18	19
i. Kerugian penurunan nilai aset lainnya (non keuangan)	42 939	-
j. Beban tenaga kerja	112 615	115 439
k. Beban promosi	1 115	1 801
l. Beban lainnya	155 488	165 146
3. **Pendapatan (Beban) Operasional Lainnya**	(291 633)	(288 047)
LABA RUGI OPERASIONAL	**62 182**	**34 916**
PENGHASILAN BEBAN NON OPERASIONAL		
1. Keuntungan (kerugian) penjualan aset tetap dan inventaris	5	12
2. Keuntungan (kerugian) penjabaran transaksi valuta asing	(2 873)	1 248
3. Pendapatan (beban) non operasional lainnya	4 125	1 418
LABA RUGI NON OPERASIONAL	**(1 736)**	**2 772**
LABA RUGI TAHUN BERJALAN	**58 446**	**37 687**
Pajak penghasilan		
a. Taksiran pajak atas laba/rugi	(10 630)	-
b. Pendapatan (beban) pajak tangguhan	4 135	(1 798)
LABA RUGI TAHUN BERJALAN SETELAH PAJAK BERSIH	**42 951**	**35 262**
PENGHASILAN KOMPREHENSIF LAIN		
1. **Pos yang tidak akan direklasifikasi ke laba rugi**	**2 584**	**2 915**
a. Keuntungan revaluasi aset tetap	-	-
b. Keuntungan (kerugian) aktuarial program imbalan pasti	2 584	2 915
c. Bagian pendapatan komprehensif lain dari entitas asosiasi	-	-
d. Lainnya	-	-
e. Pajak penghasilan terkait pos-pos yang tidak akan direklasifikasi ke laba rugi	-	-
2. **Pos-pos yang akan direklasifikasi ke laba rugi**	-	-
a. Penyesuaian akibat penjabaran laporan keuangan dalam mata uang asing	-	-
b. Keuntungan (kerugian) dari penyesuaian nilai aset keuangan dalam kelompok tersedia untuk dijual	-	-
c. Bagian efektif dari lindung nilai arus kas	-	-
d. Lainnya	-	-
e. Pajak penghasilan terkait pos-pos yang akan direklasifikasi ke laba rugi	-	-
PENGHASILAN KOMPREHENSIF LAIN TAHUN BERJALAN - NET		
PAJAK PENGHASILAN TERKAIT	**2 584**	**2 915**
TOTAL LABA (RUGI) KOMPREHENSIF TAHUN BERJALAN	**45 615**	**38 207**
Laba yang dapat diatribusikan kepada:		
PEMILIK	42 951	35 262
KEPENTINGAN NON PENGENDALI	-	-
TOTAL LABA TAHUN BERJALAN	42 951	35 262
Total Penghasilan Komprehensif lain yang dapat diatribusikan kepada:		
PEMILIK	2 584	2 915
KEPENTINGAN NON PENGENDALI	-	-
TOTAL PENGHASILAN KOMPREHENSIF LAIN TAHUN BERJALAN	2 584	2 915
DIVIDEN	-	-
LABA BERSIH PER SAHAM	-	-

LAPORAN RASIO KEUANGAN

Tanggal 31 Maret 2016 dan 31 Maret 2015

RASIO	31 Mar 2016	31 Mar 2015
RASIO KINERJA		
1. Kesesuaian Pencadangan Modal Minimum (KPMM)	14,86%	13,21%
2. Aset produktif bermasalah dan aset non produktif bermasalah terhadap total aset produktif dan aset non produktif	4,52%	4,59%
3. Aset produktif bermasalah terhadap total aset produktif	4,95%	4,98%
4. Cadangan Kerugian Penurunan Nilai (CKPN) aset keuangan terhadap aset produktif	1,00%	1,46%
5. NPF gross	4,94%	4,98%
6. NPF net	3,85%	2,98%
7. Return On Assets (ROA)	0,99%	0,53%
8. Return On Equity (ROE)	7,01%	6,07%
9. Net Imbalan (NI)	6,33%	6,95%
10. Net Operating Margin (NOM)	5,46%	0,11%
11. Rasio Operasional terhadap Pendapatan Operasional (BOPO)	90,70%	96,12%
12. Pembiayaan bagi hasil terhadap total pembiayaan	37,34%	32,40%
13. Financing to Deposit Ratio (FDR)	62,70%	86,24%
KEPATUHAN (Compliance)		
1. a. Persentase Pelanggaran BMPS		
a.1. Pihak Terkait	-	-
a.2. Pihak Tidak Terkait	-	-
b. Persentase Pelanggaran BMPS		
b.1. Pihak Terkait	-	-
b.2. Pihak Tidak Terkait	-	-
2. GWM Rupiah		
a. GWM Lupiah	5,00%	5,00%
b. GWM valuta asing	1,25%	1,15%
3. Posisi Devisa Neto (PDN) secara keseluruhan	0,76%	0,53%

Juni

Prestasi kami untuk kebaikan bersama di masa depan

syariah

LAPORAN KEUANGAN PT BANK BRISYARIAH

Tanggal 30 Juni 2016 dan 30 Juni 2015

LAPORAN POSISI KEUANGAN

Tanggal 30 Juni 2016 dan 31 Desember 2015
(Dalam Jutaan Rupiah)

POS-POS	30 Jun 2016 (Reseller)	31 Des 2015 (Reseller)
Aset		
1. Kas	368.557	279.893
2. Penempatan pada Bank Indonesia	4.115.652	4.765.138
3. Penempatan pada bank lain	350.111	130.417
4. Tagihan spot dan forward	-	-
5. Surat berharga diniaga	2.124.389	2.161.004
6. Tagihan atas surat berharga yang dibeli dengan janji dijual kembali (repurchase agreement)	-	-
7. Tagihan akseptasi	-	-
8. Pembiayaan	-	-
a. Piutang murabahah	15.282.674	14.071.328
b. Pendapatan margin murabahah yang ditangguhkan (-)	(1.435.598)	(1.387.746)
c. Piutang istishna'	11.633	12.286
d. Pendapatan margin istishna' yang ditangguhkan (-)	(4.829)	(5.361)
e. Piutang qardh	347.280	398.874
f. Piutang ijarah	-	-
9. Penyertaan bagi hasil	-	-
a. Mudharabah	1.356.324	1.121.467
b. Musyarakah	5.284.548	3.992.963
c. Lainnya	-	-
10. Pembiayaan sewa	-	-
a. Aset ijarah	214.008	214.410
b. Akumulasi penyusutan amortisasi (-)	(190.084)	(184.101)
c. Cadangan kerugian penurunan nilai (-)	-	-
11. Persediaan	-	-
12. Aset tetap dengan penurunan nilai aset produktif (-)	-	-
a. Individual	(80.908)	(100.088)
b. Kolektif	(237.023)	(269.370)
13. Aset tidak berwujud	54.274	64.274
Akumulasi amortisasi (-)	(37.406)	(33.912)
14. Dalam	-	-
15. Aset sisanya dalam penyelesaian	127	127
Tanah abadi	-	-
16. Aset tetap dan inventaris	386.117	379.240
Akumulasi penyusutan (-)	(240.855)	(233.419)
17. Pajak ditangguhkan	-	-
18. Aset yang diambil alih	124.614	56.112
19. Agunan yang	43	308
20. Aset antar kantor	-	-
a. Kegiatan operasional di Indonesia	-	-
b. Kegiatan operasional di luar Indonesia	-	-
21. Cadangan kerugian penurunan nilai aset sisanya (-)	(40.752)	(71.910)
22. Rekening	370	118
23. Aset pajak tangguhan	20.835	28.196
24. Aset lainnya	403.398	362.127
TOTAL ASET	**24.953.947**	**24.235.267**
LIABILITAS		
1. Giro wadiah		
a. Giro	1.487.286	908.601
b. Tabungan	3.871.774	3.715.608
2. Dana investasi non profit sharing		
a. Giro	-	-
b. Tabungan	797.721	866.196
c. Deposito	14.779.627	14.772.759
3. Giro wadiah kepada Bank Indonesia	-	-
4. Liabilities kepada bank lain	452.164	800.852
5. Liabilities spot dan forward	-	-
6. Surat berharga diterbitkan	-	-
7. Liabilities akseptasi	-	-
8. Pembiayaan diterima	150.000	150.000
9. Bonus jaminan	440	378
10. Liabilities antar kantor	-	-
a. Kegiatan operasional di Indonesia	-	-
b. Kegiatan operasional di luar Indonesia	-	-
11. Liabilities pajak tangguhan	-	-
12. Liabilities lainnya	436.305	775.947
13. Dana investasi profit sharing	-	-
TOTAL LIABILITAS	**22.424.791**	**21.990.435**
EKUITAS		
14. Modal disetor	2.000.000	2.000.000
a. Modal dasar	(2.021.000)	(2.021.000)
b. Modal yang belum disetor (-)	-	-
c. Saham yang dibeli kembali (treasury stock) (-)	-	-
15. Tambahan modal disetor	-	-
a. Agio	-	-
b. Disagio (-)	-	-
c. Modal sumbangan	-	-
d. Dana setoran modal	-	-
e. Lainnya	-	-
16. Penyesuaian (kerugian) komprehensif lainnya	-	-
a. Penyesuaian akibat penjabaran laporan keuangan dalam mata uang asing	-	-
b. Keuntungan (kerugian) dari perubahan nilai aset keuangan dalam kelompok tersedia untuk dijual	-	-
c. Bagian efektif lindung nilai arus kas	-	-
d. Selisih penilaian kembali aset tetap	-	-
e. Bagian pendapatan komprehensif lain dari entitas asosiasi	-	-
f. Keuntungan (kerugian) aktuarial program manfaat pasti	10.781	11.722
g. Pajak penghasilan terkait dengan laba komprehensif lain	-	-
h. Lainnya	-	-
17. Selisih kurs mengemas	-	-
18. Selisih restrukturisasi entitas sepengendali	-	-
19. Ekuitas lainnya	-	-
20. Cadangan	-	-
a. Cadangan umum	20.877	13.914
b. Cadangan tujuan	-	-
21. Laba (Rugi)		
a. Laba (rugi) tahun lalu	323.213	212.938
b. Laba (rugi) tahun berjalan	95.279	110.937
TOTAL EKUITAS YANG DAPAT DISTRIBUSIKAN KEPADA PEMILIK	**2.429.156**	**2.245.812**
22. Kepentingan Non Pengendali (Minority Interest)	-	-
TOTAL EKUITAS	**2.429.156**	**2.245.812**
TOTAL LIABILITAS DAN EKUITAS	**24.853.947**	**24.235.267**

LAPORAN LABA-RUGI DAN PENGHASILAN KOMPREHENSIF LAINNYA

Periode 1 Januari s.d. 30 Juni 2016 & 2015
(Dalam Jutaan Rupiah)

POS-POS	30 Jun 2016 (Reseller)	30 Jun 2015 (Tidak Reseller)
PENDAPATAN DAN BEBAN OPERASIONAL		
A. Pendapatan dan Beban Operasional dari Penyaluran Dana		
1. Pendapatan Penyaluran Dana	1.288.023	1.203.238
a. Margin		
i. Pembiayaan dari piutang	764.693	708.284
- Murabahah	668	2.180
- Istishna'	-	27.204
- Ijarah	-	-
ii. Pembiayaan dari bagi hasil	-	-
- Mudharabah	75.288	68.777
- Musyarakah	264.322	245.140
iii. Lainnya	183.011	125.288
b. Sewa ibrang	-	-
i. Pembiayaan dari piutang	-	-
- Murabahah	-	-
- Istishna'	-	-
- Ijarah	-	-
ii. Pembiayaan dari bagi hasil	-	-
- Mudharabah	-	-
- Musyarakah	-	-
iii. Lainnya	-	-
2. Bagi hasil untuk pemilik dana investasi (-)	**313.879**	**493.365**
a. Rupiah	-	-
i. Non profit sharing	313.879	493.365
- Profit sharing	-	-
b. Valuta asing	-	-
i. Non profit sharing	-	-
- Profit sharing	-	-
3. Pendapatan setelah distribusi bagi hasil	**782.144**	**709.961**
B. Pendapatan dan Beban Operasional selain Penyaluran Dana		
1. Pendapatan Operasional Lainnya	**10.525**	**66.200**
a. Peningkatan nilai wajar aset keuangan	-	-
i. Surat berharga	-	-
ii. Spot dan forward	-	-
b. Keuntungan penjualan aset	-	-
i. Surat berharga	-	-
ii. Aset jaminan	-	-
c. Keuntungan transaksi spot dan forward (realized)	-	-
d. Pendapatan bank syariah, investasi dalam mudharabah musyarakah	-	-
e. Keuntungan dari penyertaan dengan equity method	-	-
f. Dividen	-	-
g. Komisi/provisi/fee dan administrasi	62.767	44.300
h. Pemulihan atas cadangan kerugian penurunan nilai	8.840	5.200
i. Pendapatan lainnya	10.918	16.410
2. Beban Operasional Lainnya (-)	**770.623**	**866.010**
a. Beban bonus wadiah	13.478	12.784
b. Penurunan nilai wajar aset keuangan	-	-
i. Surat berharga	-	-
ii. Spot dan forward	-	-
c. Keuntungan penjualan aset	-	-
i. Surat berharga	-	-
ii. Aset jaminan	-	-
d. Kerugian transaksi spot dan forward (realized)	-	-
e. Kerugian penurunan nilai aset keuangan (impairment)	-	-
i. Surat berharga	-	-
ii. Pembiayaan berbasis piutang	59.928	67.571
iii. Pembiayaan berbasis bagi hasil	59.285	22.432
iv. Aset keuangan lainnya	81	138
f. Kerugian dengan equity method	-	-
g. Penurunan nilai wajar dengan equity method	-	-
h. Komisi/provisi/fee dan administrasi	-	-
i. Kerugian penurunan nilai aset lainnya (non keuangan)	29.666	-
j. Beban tenaga kerja	279.594	275.592
k. Beban promosi	8.513	12.628
l. Beban lainnya	298.515	505.935
3. Pendapatan (Beban) Operasional Lainnya	**(940.097)**	**(832.210)**
LABA (RUGI) OPERASIONAL	**152.568**	**11.751**
PENGHASILAN DAN BEBAN NON OPERASIONAL		
1. Keuntungan (kerugian) penjualan aset tetap dan inventaris	(7.302)	5.274
2. Keuntungan (kerugian) penjabaran transaksi valuta asing	1.262	2.723
3. Pendapatan (beban) non operasional lainnya	-	-
LABA (RUGI) NON OPERASIONAL	**(6.040)**	**8.997**
LABA (RUGI) TAHUN BERJALAN	**125.548**	**62.136**
Pajak penghasilan		
a. Taksiran pajak tahun berjalan	(31.650)	(23.745)
b. Penyesuaian pajak penghasilan badan yang terkait dari tahun sebelumnya	(2.948)	-
c. Pembayaran (beban) pajak tangguhan	(2.969)	1.144
LABA (RUGI) TAHUN BERJALAN SETELAH PAJAK SISTEM	**95.279**	**62.152**
PENGHASILAN KOMPREHENSIF LAIN	**(941)**	**2.342**
Pos-pos yang tidak akan direklasifikasi ke laba rugi		
a. Penyesuaian akibat penjabaran laporan keuangan dalam mata uang asing	-	-
b. Keuntungan (kerugian) aktuarial program imbalan pasti	(1.293)	3.365
c. Bagian pendapatan komprehensif lain dari entitas asosiasi	-	-
d. Lainnya	-	-
e. Pajak penghasilan terkait pos-pos yang tidak akan direklasifikasi ke laba rugi	314	(840)
2. Pos-pos yang akan direklasifikasi ke laba rugi	-	-
a. Penyesuaian akibat penjabaran laporan keuangan dalam mata uang asing	-	-
b. Keuntungan (kerugian) dari perubahan nilai aset keuangan dalam kelompok tersedia untuk dijual	-	-
c. Bagian efektif dari lindung nilai arus kas	-	-
d. Lainnya	-	-
e. Pajak penghasilan terkait pos-pos yang akan direklasifikasi ke laba rugi	-	-
PENGHASILAN KOMPREHENSIF LAIN TAHUN BERJALAN - NET	**(941)**	**2.342**
PAJAK PENGHASILAN TERKAIT		
TOTAL LABA (RUGI) KOMPREHENSIF TAHUN BERJALAN	**95.338**	**62.494**
Laba yang dapat distribusikan kepada :		
PEMILIK	95.279	62.152
KEPENTINGAN NON PENGENDALI	-	-
TOTAL LABA TAHUN BERJALAN	95.279	62.152
Total Penghasilan Komprehensif lain yang dapat distribusikan kepada :		
PEMILIK	(941)	2.342
KEPENTINGAN NON PENGENDALI	-	-
TOTAL PENGHASILAN KOMPREHENSIF LAIN TAHUN BERJALAN	(941)	2.342
DIVIDEN	-	-
LABA BERSIH PER SAHAM	**23,81**	**47,46**

LAPORAN RASIO KEUANGAN

Tanggal 30 Juni 2016 dan 30 Juni 2015
(Dalam Jutaan Rupiah)

RASIO	30 Jun 2016 (Reseller)	30 Jun 2015 (Tidak Reseller)
RASIO KINERJA		
1. Kewajiban Penyediaan Modal Minimum (KPMM)	14,56%	11,22%
2. Aset produktif bermasalah dan aset non produktif bermasalah terhadap total aset produktif dan aset non produktif	4,24%	5,88%
3. Aset produktif bermasalah terhadap total aset produktif	4,28%	4,94%
4. Cadangan Kerugian Penurunan Nilai (CKPN) aset keuangan terhadap aset produktif	2,07%	1,74%
5. NPF gross	4,97%	5,31%
6. NPF net	3,83%	4,38%
7. Return On Assets (ROA)	1,03%	0,78%
8. Return On Equity (ROE)	7,56%	7,10%
9. Net margin (NI)	8,48%	7,11%
10. Net Operating Margin (NOM)	0,51%	1,87%
11. Biaya Operasional terhadap Pendapatan Operasional (BOPO)	90,41%	93,94%
12. Pembiayaan bagi hasil terhadap total pembiayaan	37,09%	32,99%
13. Financing to Deposit Ratio (FDR)	87,92%	92,93%
KEPATUHAN (Compliance)		
1. a. Persentase Pelanggaran (BMPO)	-	-
a.1 Pihak Terkait	-	-
a.2 Pihak Tidak Terkait	-	-
b. Persentase Pelampaun (BMPO)	-	-
b.1 Pihak Terkait	-	-
b.2 Pihak Tidak Terkait	-	-
2. GWM Rupiah		
a. GWM rupiah	5,00%	5,00%
b. GWM valuta asing	1,18%	1,38%
3. Posisi Devisa Neto (PDN) secara keseluruhan	1,02%	1,24%

September

Prestasi kami untuk kebaikan bersama di masa depan

syariah

LAPORAN KEUANGAN PT BANK BRISYARIAH

Tanggal 30 September 2016 dan 30 September 2015

LAPORAN POSISI KEUANGAN

Tanggal 30 September 2016 dan 31 Desember 2015
(Dalam Jutaan Rupiah)

POS-POS	30 Sep 2016	31 Des 2015
ASET		
1 Kas	313.485	276.005
2 Penempatan pada Bank Indonesia	4.481.150	4.789.139
3 Penempatan pada bank lain	186.847	150.417
4 Tagihan spot dan forward	-	-
5 Surat berharga dimiliki	2.676.194	2.191.994
6 Tagihan atas surat berharga yang dibeli dengan janji dijual kembali	-	-
Tagihan repo	-	-
7 Tagihan akseptasi	-	-
8 Pembiayaan	-	-
a. Piutang murabahah	15.075.592	14.271.329
b. Pendapatan margin murabahah yang ditangguhkan (-)	(2.212.233)	(4.287.784)
c. Piutang istishna'	10.924	12.266
d. Pendapatan margin istishna' yang ditangguhkan (-)	(3.520)	(3.961)
e. Piutang qardh	355.163	306.974
f. Piutang ijarah	-	-
9 Pembiayaan bagi hasil		
a. Mudharabah	1.340.919	1.121.487
b. Musyarakah	5.250.880	3.882.862
c. Lainnya	-	-
10 Penyisihan sewa	-	-
a. Aset ijarah	174.851	214.410
b. Akumulasi penyusutan/amortisasi (-)	(114.483)	(108.101)
c. Cadangan kerugian penurunan nilai (-)	-	-
11 Persediaan	-	-
12 Cadangan kerugian penurunan nilai aset produktif (-)		
a. Individual	(89.106)	(102.088)
b. Kolektif	(396.370)	(384.370)
13 Aset tidak berwujud	64.274	64.274
Akumulasi amortisasi (-)	(39.108)	(33.910)
14 Sewa	-	-
15 Aset aktifnya dalam penyelesaian	327	327
Terra aktifnya (-)	-	-
16 Aset tetap dan inventaris	386.408	379.240
Akumulasi penyusutan (-)	(204.495)	(203.416)
17 Properti terbengkalai	-	-
18 Aset yang dimiliki atau	119.804	98.112
19 Rekening lainnya	127	380
20 Aset antar kantor		
a. Kegiatan operasional di Indonesia	-	-
b. Kegiatan operasional di luar Indonesia	-	-
21 Cadangan kerugian penurunan nilai aset lainnya (-)	(60.593)	(71.970)
22 Penyertaan	122	119
23 Aset pajak tangguhan	29.836	28.196
24 Aset lainnya	432.341	362.157
TOTAL ASET	**25.566.485**	**24.226.247**
LIABILITAS		
1 Giro wadiyah wadiah	938.208	938.931
a. Giro	3.955.383	3.710.928
b. Tabungan	-	-
2 Dana investasi non profit sharing		
a. Giro	-	-
b. Tabungan	697.139	696.198
c. Deposito	15.444.774	14.712.705
3 Liabilities kepada Bank Indonesia	-	-
4 Liabilities kepada bank lain	899.042	886.992
5 Liabilities spot dan forward	-	-
6 Surat berharga diterbitkan	-	-
Liabilities akseptasi	-	-
8 Pinjaman diterima	100.000	100.000
9 Setoran jaminan	479	316
10 Liabilities antar kantor	-	-
a. Kegiatan operasional di Indonesia	-	-
b. Kegiatan operasional di luar Indonesia	-	-
11 Liabilities pajak tangguhan	-	-
12 Liabilities lainnya	907.334	775.947
13 Dana investasi profit sharing		
TOTAL LIABILITAS	**22.100.471**	**21.800.435**
EKUITAS		
14 Modal disetor	3.000.000	3.000.000
a. Modal dasar	(3.021.000)	(3.021.000)
b. Saham yang dibeli kembali (treasury stock) (-)	-	-
15 Agio saham modal disetor	-	-
a. Agio	-	-
b. Disagio (-)	-	-
c. Modal sumbangan	-	-
d. Dana setoran modal	-	-
e. Lainnya	-	-
16 Pendapatan (kerugian) komprehensif lainnya	-	-
a. Penyesuaian akibat penjabaran laporan keuangan dalam mata uang asing	-	-
b. Keuntungan (kerugian) dari pengukuran nilai aset keuangan dalam kelompok tersedia untuk dijual	-	-
c. Bagian efektif lindung nilai arus kas	-	-
d. Selisih penilaian kembali aset tetap	-	-
e. Bagian pendapatan komprehensif lain dari entitas asosiasi	-	-
f. Keuntungan (kerugian) aktuarial program manfaat pasti	10.759	11.722
g. Pajak penghasilan terkait dengan pos komprehensif lain	-	-
h. Lainnya	-	-
17 Selisih kurs penjabaran	-	-
18 Saham restrukturisasi entitas asosiasi	-	-
19 Ekuitas Lainnya	-	-
20 Cadangan		
a. Cadangan umum	25.818	13.814
b. Cadangan tujuan	-	-
21 Laba (Rugi)		
a. Laba (rugi) tahun lalu	523.213	212.639
b. Laba (rugi) tahun berjalan	129.184	123.637
TOTAL EKUITAS YANG DAPAT DIATRIBUSIKAN KEPADA PEMILIK	**3.465.014**	**3.350.812**
22 Kepentingan Non Pengendali (Minority Interest)	-	-
TOTAL EKUITAS	**3.465.014**	**3.350.812**
TOTAL LIABILITAS DAN EKUITAS	**25.565.485**	**24.226.247**

LAPORAN LABA-RUGI DAN PENGHASILAN KOMPREHENSIF LAINNYA

Periode 1 Januari s.d. 30 September 2016 & 2015
(Dalam Jutaan Rupiah)

POS-POS	30 Sep 2016	30 Sep 2015
PENDAPATAN DAN BEBAN OPERASIONAL		
A. Pendapatan dan Beban Operasional dari Penyaluran Dana		
1. Pendapatan Penyaluran Dana	1.953.333	1.709.346
a. Rupiah		
i. Pendapatan dari piutang		
- Murabahah	1.180.419	1.098.634
- Istishna'	926	2.762
- qardh	34.038	36.888
ii. Pendapatan dari bagi hasil		
- Mudharabah	123.450	80.429
- Musyarakah	393.180	378.797
iii. Lainnya	236.343	106.265
b. Valuta Asing		
i. Pendapatan dari piutang	-	-
- Murabahah	-	-
- Istishna'	-	-
- qardh	-	-
ii. Pendapatan dari bagi hasil	-	-
- Mudharabah	-	-
- Musyarakah	-	-
iii. Lainnya	-	-
2. Bagi hasil untuk pemilik dana investasi (-)	145.157	142.769
a. Rupiah		
- Non profit sharing	145.157	142.769
- Profit sharing	-	-
b. Valuta asing	-	-
- Non profit sharing	-	-
- Profit sharing	-	-
3. Pendapatan setelah distribusi bagi hasil	1.808.176	1.566.577
B. Pendapatan dan Beban Operasional selain Penyaluran Dana		
1. Pendapatan Operasional Lainnya	194.347	191.828
a. Peningkatan nilai wajar aset keuangan:	-	-
i. Surat berharga	-	-
ii. Spot dan forward	-	-
b. Keuntungan penjualan aset:	-	-
i. Surat berharga	89	29
ii. Aset ijarah	-	-
c. Keuntungan transaksi spot dan forward (realized)	1.704	304
d. Peningkatan bank syariah mudharabah dalam mudharabah musyarakah	-	-
e. Keuntungan dari penyertaan dengan equity method	-	-
f. Dividen	-	-
g. Komisi/provisi/fee dan administrasi	72.628	71.469
h. Pemulihan atas cadangan kerugian penurunan nilai	11.918	5.898
i. Pendapatan lainnya	18.157	24.157
2. Beban Operasional Lainnya (-)	1.137.337	1.045.848
a. Beban bonus wadiah	39.860	31.396
b. Penurunan nilai wajar aset keuangan:	-	-
i. Surat berharga	-	-
ii. Spot dan forward	-	-
c. Kerugian penjualan aset:	-	-
i. Surat berharga	-	-
ii. Aset ijarah	-	-
d. Kerugian transaksi spot dan forward (realized)	2.138	1.011
e. Kerugian penurunan nilai aset keuangan (impairment)	-	-
i. Surat berharga	-	-
ii. Pembiayaan berbasis piutang	134.836	100.152
iii. Pembiayaan berbasis bagi hasil	39.587	40.132
iv. Aset keuangan lainnya	-	-
f. Kerugian dari penyertaan dengan equity method	-	-
g. Kerugian dari penyertaan dengan equity method	-	-
h. Komisi/provisi/fee dan administrasi	80	82
i. Kerugian penurunan nilai aset lainnya (non keuangan)	33.885	877
j. Beban tenaga kerja	458.315	436.486
k. Beban promosi	15.625	24.266
l. Beban lainnya	394.523	421.477
3. Pendapatan (Beban) Operasional Lainnya	(1.022.790)	(945.908)
LABA (RUGI) OPERASIONAL	**150.051**	**175.629**
PENDAPATAN DAN BEBAN NON OPERASIONAL		
1. Keuntungan (kerugian) penjualan aset tetap dan inventaris	304	37
2. Keuntungan (kerugian) penjabaran transaksi valuta asing	(8.594)	6.208
3. Pendapatan (beban) non operasional lainnya	2.118	4.374
LABA (RUGI) NON OPERASIONAL	**(6.172)**	**10.619**
LABA (RUGI) TAHUN BERJALAN	**179.758**	**130.175**
Pajak penghasilan		
a. Taksiran pajak tahun berjalan	(46.000)	(39.661)
b. Penyesuaian pajak penghasilan badan yang berasal dari tahun sebelumnya	(6.948)	-
c. Pendapatan (beban) pajak tangguhan	2.374	(6.427)
LABA (RUGI) TAHUN BERJALAN SETELAH PAJAK BERSIH	**129.164**	**83.115**
PENGHASILAN KOMPREHENSIF LAIN		
1. Pos-pos yang tidak akan direklasifikasi ke laba rugi	(962)	2.670
a. Keuntungan revaluasi aset tetap	-	-
b. Keuntungan (kerugian) aktuarial program imbalan pasti	(962)	2.670
c. Bagian pendapatan komprehensif lain dari entitas asosiasi	-	-
d. Lainnya	-	-
e. Pajak penghasilan terkait pos-pos yang tidak akan direklasifikasi ke laba rugi	-	-
2. Pos-pos yang akan direklasifikasi ke laba rugi	-	-
a. Penyesuaian akibat penjabaran laporan keuangan dalam mata uang asing	-	-
b. Keuntungan (kerugian) dari pengukuran nilai aset keuangan dalam kelompok tersedia untuk dijual	-	-
c. Bagian efektif dari lindung nilai arus kas	-	-
d. Lainnya	-	-
e. Pajak penghasilan terkait pos-pos yang akan direklasifikasi ke laba rugi	-	-
PENGHASILAN KOMPREHENSIF LAIN TAHUN BERJALAN - NET PAJAK PENGHASILAN TERKAIT	**(962)**	**2.670**
TOTAL LABA (RUGI) KOMPREHENSIF TAHUN BERJALAN	**128.201**	**85.785**
Laba yang dapat diatribusikan kepada:		
PEMILIK KEPERTANGGUNG NON PENGENDALI	129.164	83.115
TOTAL LABA TAHUN BERJALAN	129.164	83.115
Total Penghasilan Komprehensif lain yang dapat diatribusikan kepada:		
PEMILIK KEPERTANGGUNG NON PENGENDALI	(962)	2.670
TOTAL PENGHASILAN KOMPREHENSIF LAIN TAHUN BERJALAN	(962)	2.670
DIVIDEN	-	-
LABA BERSIH PER SAHAM	**[illegible]**	**[illegible]**

LAPORAN RASIO KEUANGAN

Tanggal 30 September 2016 dan 30 September 2015

RASIO	30 Sep 2016	30 Sep 2015
RASIO KINERJA		
1. Nisbah/Rasio Pembiayaan Modal Minimum (NPMM)	14,36%	15,62%
2. Aset produktif bermasalah dan aset non produktif bermasalah terhadap total aset produktif dan aset non produktif	5,21%	4,43%
3. Aset produktif bermasalah terhadap total aset produktif	4,98%	4,43%
4. Cadangan Kerugian Penurunan Nilai (CKPN) atas aset keuangan terhadap aset produktif	1,99%	1,91%
5. NPF gross	5,07%	4,90%
6. NPF net	2,89%	2,80%
7. Return On Assets (ROA)	0,98%	0,85%
8. Return On Equity (ROE)	7,51%	6,71%
9. Net Imbalan (NI)	6,48%	6,03%
10. Net Operating Margin (NOM)	3,45%	0,08%
11. Biaya Operasional terhadap Pendapatan Operasional (BOPO)	90,98%	93,97%
12. Pembiayaan bagi hasil terhadap total pembiayaan	37,28%	36,67%
13. Financing to Deposit Ratio (FDR)	83,98%	86,61%
KEPATUHAN (Compliance)		
1. a. Persentase Pelanggaran BMPO		
a.1. Pihak Terkait	-	-
a.2. Pihak Tidak Terkait	-	-
b. Persentase Pelampauan BMPO		
b.1. Pihak Terkait	-	-
b.2. Pihak Tidak Terkait	-	-
2. GWM Rupiah		
a. GWM rupiah	8,92%	5,09%
b. GWM valuta asing	1,13%	2,18%
3. Posisi Devisa Neto (PDN) secara keseluruhan	0,38%	4,84%

Desember

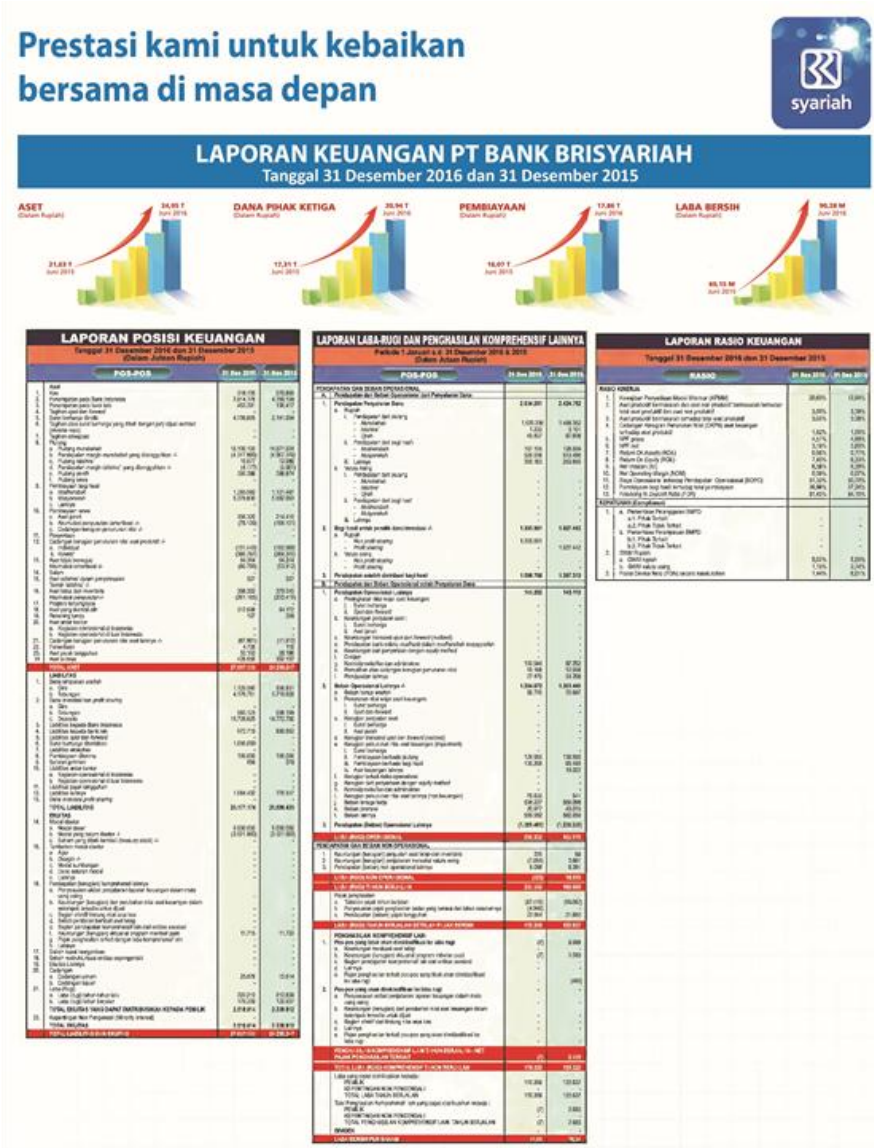

Prestasi kami untuk kebaikan bersama di masa depan

syariah

LAPORAN KEUANGAN PT BANK BRISYARIAH

Tanggal 31 Desember 2016 dan 31 Desember 2015

ASET (Dalam Rupiah) 24,95 T Juni 2016 — 21,63 T Juni 2015

DANA PIHAK KETIGA (Dalam Rupiah) 20,94 T Juni 2016 — 17,31 T Juni 2015

PEMBIAYAAN (Dalam Rupiah) 17,86 T Juni 2016 — 16,07 T Juni 2015

LABA BERSIH (Dalam Rupiah) 96,38 M Juni 2016 — 85,12 M Juni 2015

LAPORAN POSISI KEUANGAN

Tanggal 31 Desember 2016 dan 31 Desember 2015

(Dalam Jutaan Rupiah)

POS-POS	31 Des 2016	31 Des 2015
ASET		
1. Kas	216.126	195.868
2. Penempatan pada Bank Indonesia	3.614.139	4.156.138
3. Penempatan pada bank lain	202.32	136.417
4. Tagihan spot dan forward	-	-
5. Surat berharga dijual dan dibeli dengan janji dijual kembali	4.708.805	2.141.204
6. Tagihan akseptasi	-	-
7. Tagihan derivatif	-	-
8. Pembiayaan		
a. Pihak berelasi	10.108.108	10.021.024
b. Pembiayaan margin murabahah yang diberikan -	(4.247.965)	(4.357.316)
c. Pihak ketiga	18.017	12.086
d. Pembiayaan margin istishna' yang diberikan -	(4.173)	(2.361)
e. Cadangan	(35.108)	(38.675)
f. Pihak ketiga	-	-
9. Pembiayaan bagi hasil		
a. Mudharabah	1.200.090	1.121.447
b. Musyarakah	1.379.818	1.030.064
c. Lainnya	-	-
10. Pembiayaan sewa		
a. Aset ijarah	206.305	214.410
b. Akumulasi penyusutan aset ijarah -	(76.135)	(109.127)
c. Akumulasi penurunan nilai -	-	-
11. Piutang	-	-
12. Cadangan kerugian penurunan nilai aset produktif -		
a. individual	(131.449)	(192.968)
b. kolektif	(286.767)	(284.910)
13. Aset tetap tersewa	64.354	54.314
14. Aset tetap	(46.700)	(53.812)
15. Akumulasi penyusutan penyewaan	527	527
16. Aset tetap - -		
17. Aset tetap dan inventaris	298.202	273.310
18. Akumulasi penyusutan -	(201.165)	(202.475)
19. Proyek kerjasama	-	-
20. Aset yang dimiliki dll	117.638	84.972
21. Rekening lainnya	127	598
22. Aset antar kantor		
a. Kantor cabang dalam di Indonesia	-	-
b. Kantor cabang luar di luar Indonesia	-	-
23. Cadangan kerugian penurunan nilai aset lainnya -	-	-
24. Penyertaan	4.138	110
25. Aset pajak tangguhan	32.132	28.198
26. Aset lainnya	128.658	102.107
TOTAL ASET	27.977.115	21.236.277
LIABILITAS		
1. Dana simpanan wadiah		
a. Giro	1.125.098	938.931
b. Tabungan	4.576.751	3.710.638
2. Dana investasi tidak profit sharing		
a. Giro	-	-
b. Tabungan	350.123	338.106
c. Deposito	15.735.625	14.772.730
3. Liabilitas kepada Bank Indonesia	-	-
4. Liabilitas kepada bank lain	572.713	600.002
5. Liabilitas spot dan forward	-	-
6. Surat berharga diterbitkan	1.036.059	-
7. Liabilitas akseptasi	-	-
8. Pembiayan diterima	196.036	196.036
9. Surplus pembiayan	656	379
10. Liabilitas antar kantor		
a. Kantor cabang dalam di Indonesia	-	-
b. Kantor cabang luar di luar Indonesia	-	-
11. Liabilitas pajak tangguhan	-	-
12. Liabilitas lainnya	1.184.432	179.517
13. Dana investasi profit sharing	-	-
TOTAL LIABILITAS	25.177.174	21.036.435
EKUITAS		
14. Modal disetor		
a. Modal dasar	3.000.000	1.000.000
b. Modal yang belum disetor -	(2.011.965)	(1.011.965)
c. Saham yang dibeli kembali (treasury stock) -	-	-
15. Tambahan modal disetor		
a. Agio	-	-
b. Disagio -	-	-
c. Modal sumbangan	-	-
d. Dana setoran modal	-	-
e. Lainnya	-	-
16. Pendapatan (kerugian) komprehensif lainnya		
a. Penyesuaian akibat penjabaran laporan keuangan dalam mata uang asing	-	-
b. Keuntungan (kerugian) dari perubahan nilai wajar efek-efek tersedia untuk dijual	-	-
c. Bagian efektif lindung nilai arus kas	-	-
d. Selisih penilaian kembali aset tetap	-	-
e. Bagian pendapatan komprehensif lain atas entitas asosiasi	-	-
f. Keuntungan (kerugian) aktuarial program manfaat pasti	11.779	11.720
g. Pajak penghasilan terkait dengan laba komprehensif lain	-	-
h. Lainnya	-	-
17. Saldo laba/rugi	-	-
18. Saldo laba/rugi tahun berjalan	-	-
19. Ekuitas dan entitas asosiasi	-	-
20. Cadangan		
a. Cadangan umum	25.675	15.614
b. Cadangan lainnya	-	-
21. Laba/Rugi		
a. Laba (rugi) tahun lalu	320.210	312.636
b. Laba (rugi) tahun berjalan	175.238	120.637
TOTAL EKUITAS YANG DAPAT DISTRIBUSIKAN KEPADA PEMILIK	2.799.974	2.199.842
Kepentingan Non Pengendali (Minority Interest)	-	-
TOTAL EKUITAS	2.799.974	2.199.842
TOTAL LIABILITAS DAN EKUITAS	27.977.115	23.236.277

LAPORAN LABA-RUGI DAN PENGHASILAN KOMPREHENSIF LAINNYA

Periode 1 Januari s.d. 31 Desember 2016 & 2015

(Dalam Jutaan Rupiah)

POS-POS	31 Des 2016	31 Des 2015
PENDAPATAN DAN BEBAN OPERASIONAL		
A. Pendapatan dan Beban Operasional dari Pembiayaan Bank		
1. Pendapatan Pembiayan Bank	2.634.201	2.424.752
a. Rupiah		
i. Pembiayan dari akad g	1.325.238	1.448.362
- Murabahah	1.233	3.101
- Istishna'	45.837	61.304
- Ijarah	-	-
ii. Pembiayan dari bagi hasil		
- Mudharabah	191.104	126.884
- Musyarakah	326.208	313.496
iii. Lainnya	306.801	253.893
b. Valuta Asing		
i. Pembiayan dari akad g	-	-
- Murabahah	-	-
- Istishna'	-	-
- Ijarah	-	-
ii. Pembiayan dari bagi hasil	-	-
- Mudharabah	-	-
- Musyarakah	-	-
iii. Lainnya	-	-
2. Bagi hasil untuk produk dana investasi -	1.000.001	1.027.442
a. Rupiah		
- Akad profit sharing	1.000.001	1.027.442
- Profit sharing	-	-
b. Valuta asing		
- Akad profit sharing	-	-
- Profit sharing	-	-
3. Pendapatan setelah distribusi bagi hasil	1.634.700	1.397.310
B. Pendapatan dan Beban Operasional selain Pendapatan Bank		
1. Pendapatan Operasional Lainnya	141.202	142.112
a. Pendapatan dari kegiatan jasa keuangan	-	-
i. Sewa operasional	-	-
ii. Operasi Renovasi	-	-
b. Keuntungan penjualan aset	-	-
i. Sewa operasional	-	-
ii. Aset jasa	-	-
c. Keuntungan transaksi spot dan forward (realized)	-	-
d. Pendapatan dari sukuk, mudharabah dalam mudharabah musyarakah	-	-
e. Keuntungan dari penyertaan dengan equity method	-	-
f. Dividen	132.004	87.352
g. Komisi/provisi/fee dan administrasi	15.148	10.004
h. Pemulihan atas cadangan kerugian penurunan nilai	17.470	33.356
i. Pendapatan lainnya	-	-
2. Beban Operasional Lainnya -	1.304.073	1.203.440
a. Bebas bunga simpanan	18.710	15.667
b. Pembayaran atas sewa aset keuangan	-	-
i. Sewa operasional	-	-
ii. Sewa pembiayan	-	-
c. Kerugian penjualan aset	-	-
i. Sewa operasional	-	-
ii. Aset jasa	-	-
d. Kerugian transaksi spot dan forward (realized)	-	-
e. Kerugian atas sukuk, hibah dan kewajiban (impairment)	-	-
i. Sewa operasional	-	-
ii. Pembiayan berbasis jual beli	130.004	130.000
iii. Pembiayan berbasis bagi hasil	135.308	95.000
iv. Aset keuangan lainnya	-	10.000
f. Kerugian terkait risiko operasional	-	-
g. Kerugian dari penyertaan dengan equity method	-	-
h. Komisi/provisi/fee dan administrasi	-	-
i. Kerugian penurunan nilai aset lainnya (non keuangan)	78.610	511
j. Beban bunga lain	634.227	604.368
k. Beban umum	41.973	43.070
l. Beban lainnya	165.282	165.004
3. Pendapatan (Beban) Operasional Lainnya	(1.165.481)	(1.206.328)
L/R - BRUTO OPER - BERIKUT	218.312	191.112
PENDAPATAN DAN BEBAN NON OPERASIONAL		
1. Keuntungan (kerugian) penjualan aset tetap dan inventaris	370	58
2. Keuntungan (kerugian) penjabaran transaksi valuta asing	(7.000)	3.861
3. Pendapatan (beban) non operasional lainnya	5.208	6.391
L/R - BRUTO NON OPER - BERIKUT	(1.422)	10.310
L/R - BRUTO SEBELUM PAJAK	216.890	201.422
Pajak penghasilan		
a. Taksiran utang pajak tahun berjalan	(37.112)	(39.063)
b. Penyesuaian utang pajak tahun lalu yang belum dibayar atau lebih bayar	(3.940)	-
c. Pendapatan (beban) pajak tangguhan	33.890	21.880
L/R - BRUTO SEBELUM PAJAK DITAMBAH PAJAK NON FINAL	175.238	120.637
PENGHASILAN KOMPREHENSIF LAIN		
1. Pos pos yang akan dimindahbukukan ke laba rugi	(7)	2.880
a. Keuntungan (kerugian) akuntansi program nilai wajar	(7)	1.760
b. Bagian pendapatan komprehensif lain dari entitas asosiasi	-	-
c. Lainnya	-	-
d. Pajak penghasilan terkait pos pos yang akan dimindahbukukan ke laba rugi	-	(440)
2. Pos pos yang akan dimindahbukukan ke laba rugi	-	-
a. Penyesuaian akibat penjabaran laporan keuangan dalam mata uang asing	-	-
b. Keuntungan (kerugian) dari perubahan nilai wajar efek-efek tersedia untuk dijual	-	-
c. Bagian efektif lindung nilai arus kas	-	-
d. Lainnya	-	-
e. Pajak penghasilan terkait pos pos yang akan dimindahbukukan ke laba rugi	-	-
PENGHASILAN KOMPREHENSIF LAIN TAHUN BERJALAN - NET	(7)	2.440
PAJAK PENGHASILAN TERKAIT	(7)	2.440
TOTAL LAB. RUGI KOMPREHENSIF LAIN TAHUN BERJALAN	175.231	123.077
Laba yang dapat diatribusikan kepada:		
PEMILIK	175.238	120.637
KEPENTINGAN NON PENGENDALI	-	-
TOTAL LABA TAHUN BERJALAN	175.238	120.637
Total Penghasilan Komprehensif lain yang dapat diatribusikan kepada:		
PEMILIK	(7)	2.880
KEPENTINGAN NON PENGENDALI	-	-
TOTAL PENGHASILAN KOMPREHENSIF LAIN TAHUN BERJALAN	(7)	2.880
BAGIAN		
LABA BERSIH PER SAHAM	19,00	16,00

LAPORAN RASIO KEUANGAN

Tanggal 31 Desember 2016 dan 31 Desember 2015

RASIO	31 Des 2016	31 Des 2015
RASIO KINERJA		
1. Kewajiban Penyediaan Modal Minimum (KPMM)	20,60%	13,99%
2. Aset produktif bermasalah dan non aset produktif bermasalah terhadap total aset produktif dan aset non produktif	3,09%	3,39%
3. Aset produktif bermasalah dan non aset produktif	3,03%	3,38%
4. Cadangan Kerugian Penurunan Nilai (CKPN) aset keuangan terhadap aset produktif	1,62%	1,05%
5. NPF gross	4,21%	4,88%
6. NPF net	1,19%	2,85%
7. Return On Assets (ROA)	0,58%	0,71%
8. Return On Equity (ROE)	7,46%	6,25%
9. Net margin (%)	8,38%	6,38%
10. Net Operating Margin (NOM)	0,38%	0,07%
11. Biaya Operasional terhadap Pendapatan Operasional (BOPO)	91,32%	92,09%
12. Pembiayaan bagi hasil terhadap total pembiayan	36,88%	27,24%
13. Financing to Deposit Ratio (FDR)	81,45%	86,10%
KEPATUHAN (Kompilasi)		
1. a. Pelanggaran BMPO	-	-
a.1 Pihak Terkait	-	-
a.2 Pihak Tidak Terkait	-	-
b. Pelanggaran Threshold BMPD		
b.1 Pihak Terkait	-	-
b.2 Pihak Tidak Terkait	-	-
2. DGW Rupiah		
a. GWM rupiah	5,01%	5,05%
b. GWM valuta asing	1,76%	2,24%
3. Posisi Devisa Neto (PDN) secara keseluruhan	1,44%	0,21%

(2017)

Maret

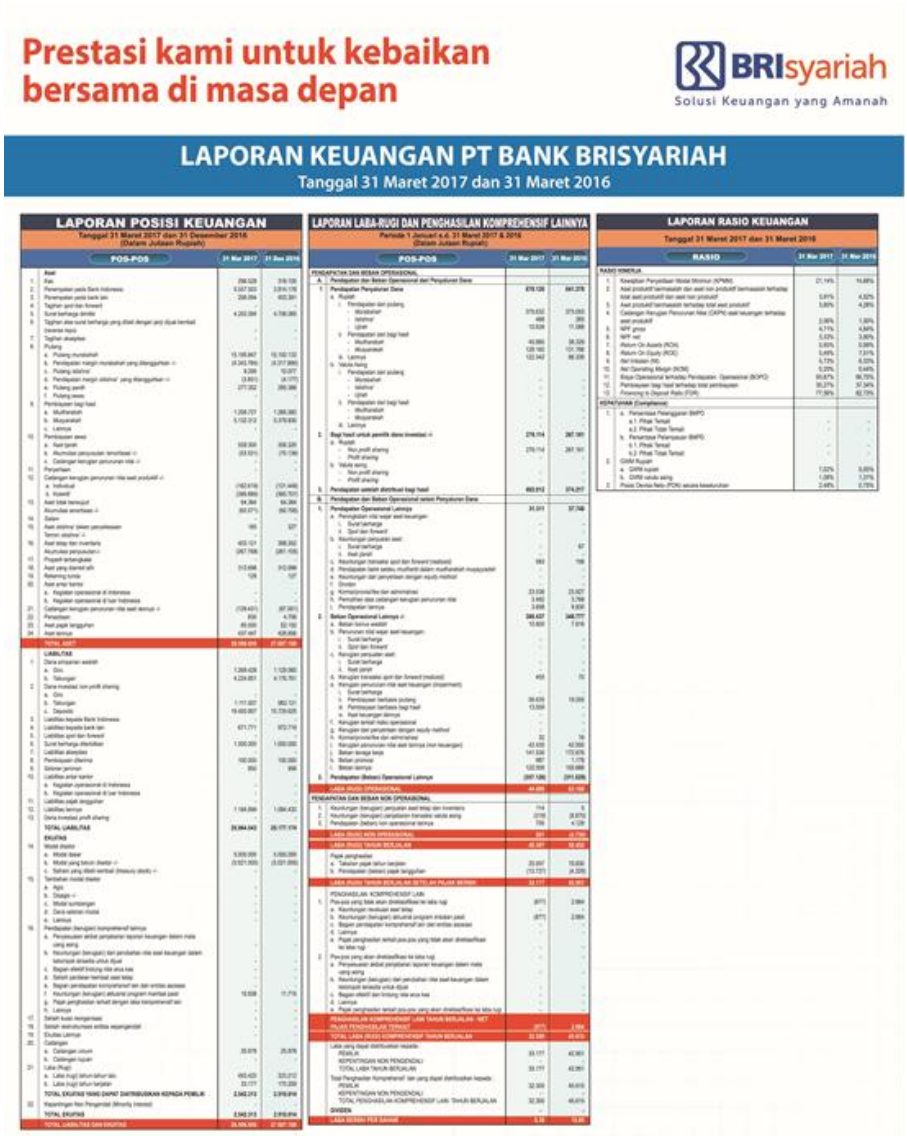

Prestasi kami untuk kebaikan bersama di masa depan

BRIsyariah
Solusi Keuangan yang Amanah

LAPORAN KEUANGAN PT BANK BRISYARIAH
Tanggal 31 Maret 2017 dan 31 Maret 2016

LAPORAN POSISI KEUANGAN
Tanggal 31 Maret 2017 dan 31 Desember 2016
(Dalam Jutaan Rupiah)

	POS-POS	31 Mar 2017	31 Des 2016
	Aset		
1.	Kas	256.528	319.135
2.	Penempatan pada Bank Indonesia	3.537.503	2.914.116
3.	Penempatan pada bank lain	208.094	653.391
4.	Tagihan spot dan forward	-	-
5.	Surat berharga dimiliki	4.202.094	4.706.080
6.	Tagihan atas surat berharga yang dibeli dengan janji dijual kembali (reverse repo)	-	-
7.	Tagihan akseptasi	-	-
8.	Piutang		
	a. Piutang murabahah	15.195.847	15.150.132
	b. Pembiayaan margin murabahah yang ditangguhkan (-)	(4.243.784)	(4.217.969)
	c. Piutang istishna'	4.286	10.077
	d. Pembiayaan margin istishna' yang ditangguhkan (-)	(3.801)	(4.177)
	e. Piutang qardh	277.352	280.996
	f. Piutang ijarah	-	-
9.	Pembiayaan bagi hasil		
	a. Mudharabah	1.258.737	1.266.260
	b. Musyarakah	5.132.012	5.079.630
	c. Lainnya	-	-
10.	Penyisihan aset		
	a. Aset tetap	558.500	558.220
	b. Akumulasi penyusutan tersisihkan (-)	(53.531)	(70.136)
11.	Persediaan	-	-
12.	Cadangan kerugian penurunan nilai aset produktif (-)		
	a. Individual	(162.616)	(131.446)
	b. Kolektif	(349.684)	(360.701)
13.	Aset tidak berwujud	64.364	64.364
	Akumulasi amortisasi (-)	(50.07)	(42.708)
14.	Goodwill	-	-
15.	Aset antarkantor (bukan penyertaan)	185	377
	Transfer setoran (-)	-	-
16.	Aset tetap dan inventaris	403.121	398.202
	Akumulasi penyusutan (-)	(267.766)	(261.153)
17.	Properti terbengkalai	-	-
18.	Aset yang diambil alih	312.696	312.696
19.	Rekening lunas	128	127
20.	Aset antar kantor		
	a. Kegiatan operasional di Indonesia	-	-
	b. Kegiatan operasional di luar Indonesia	-	-
21.	Cadangan kerugian penurunan nilai aset lainnya (-)	(129.431)	(87.001)
22.	Penyertaan	800	4.736
23.	Aset pajak tangguhan	49.000	52.150
24.	Aset lainnya	437.447	426.808
	TOTAL ASET	**33.106.555**	**27.997.108**
	LIABILITAS		
1.	Dana simpanan wadiah		
	a. Giro	1.269.426	1.129.080
	b. Tabungan	4.224.851	4.175.751
2.	Dana investasi non profit sharing		
	a. Giro	-	-
	b. Tabungan	1.111.007	962.121
	c. Deposito	16.450.907	15.729.025
3.	Liabilities kepada Bank Indonesia	-	-
4.	Liabilities kepada bank lain	671.711	972.714
5.	Liabilities spot dan forward	-	-
6.	Surat berharga diterbitkan	1.000.000	1.000.000
7.	Liabilities akseptasi	-	-
8.	Pembiayaan diterima	100.000	100.000
9.	Giroran jaminan	850	844
10.	Liabilities antar kantor		
	a. Kegiatan operasional di Indonesia	-	-
	b. Kegiatan operasional di luar Indonesia	-	-
11.	Liabilities pajak tangguhan	-	-
12.	Liabilities lainnya	1.164.866	1.084.432
13.	Dana investasi profit sharing	-	-
	TOTAL LIABILITAS	**26.994.043**	**25.177.116**
	EKUITAS		
14.	Modal disetor		
	a. Modal dasar	3.000.000	3.000.000
	b. Modal yang belum disetor (-)	(3.021.000)	(3.021.000)
	c. Saham yang dibeli kembali (treasury stock) (-)	-	-
15.	Tambahan modal disetor		
	a. Agio	-	-
	b. Disagio (-)	-	-
	c. Modal sumbangan	-	-
	d. Dana setoran modal	-	-
	e. Lainnya	-	-
16.	Pendapatan (kerugian) komprehensif lainnya		
	a. Penyesuaian akibat penjabaran laporan keuangan dalam mata uang asing	-	-
	b. Keuntungan (kerugian) dari perubahan nilai wajar aset keuangan dalam kelompok tersedia untuk dijual	-	-
	c. Bagian efektif lindung nilai arus kas	-	-
	d. Selisih penilaian kembali aset tetap	-	-
	e. Bagian pendapatan komprehensif lain dari entitas asosiasi	-	-
	f. Keuntungan (kerugian) aktuaria program manfaat pasti	18.938	11.716
	g. Pajak penghasilan terkait dengan item komprehensif lain	-	-
	h. Lainnya	-	-
17.	Selisih kurs mengarsiasi	-	-
18.	Selisih restrukturisasi entitas sepengendali	-	-
19.	Ekuitas Lainnya	-	-
20.	Cadangan		
	a. Cadangan umum	35.876	25.876
	b. Cadangan tujuan	-	-
21.	Laba (Rugi)		
	a. Laba (rugi) tahun lalu	492.420	325.212
	b. Laba (rugi) tahun berjalan	33.177	170.209
	TOTAL EKUITAS YANG DAPAT DIATRIBUSIKAN KEPADA PEMILIK	**2.542.512**	**2.819.016**
22.	Kepentingan Non Pengendali (Minority Interest)	-	-
	TOTAL EKUITAS	**2.542.512**	**2.819.016**
	TOTAL LIABILITAS DAN EKUITAS	**29.536.555**	**27.997.108**

LAPORAN LABA-RUGI DAN PENGHASILAN KOMPREHENSIF LAINNYA
Periode 1 Januari s.d. 31 Maret 2017 & 2016
(Dalam Jutaan Rupiah)

	POS-POS	31 Mar 2017	31 Mar 2016
	PENDAPATAN DAN BEBAN OPERASIONAL		
A.	Pendapatan dan Beban Operasional dari Penyaluran Dana		
1.	**Pendapatan Penyaluran Dana**	**878.126**	**661.278**
	a. Rupiah		
	1. Pembiayaan dan piutang		
	- Murabahah	375.632	273.053
	- Istishna'	488	283
	- Ijarah	12.638	11.248
	2. Pembiayaan dan bagi hasil		
	- Mudharabah	43.966	38.326
	- Musyarakah	128.180	121.788
	3. Lainnya	122.342	86.338
	b. Valuta Asing		
	1. Pembiayaan dan piutang		
	- Murabahah	-	-
	- Istishna'	-	-
	- Ijarah	-	-
	2. Pembiayaan dan bagi hasil		
	- Mudharabah	-	-
	- Musyarakah	-	-
	3. Lainnya	-	-
2.	**Bagi hasil untuk pemilik dana investasi (-)**	**276.114**	**267.161**
	a. Rupiah		
	- Non profit sharing	276.114	267.161
	- Profit sharing	-	-
	b. Valuta asing		
	- Non profit sharing	-	-
	- Profit sharing	-	-
3.	**Pendapatan setelah distribusi bagi hasil**	**602.012**	**374.217**
B.	Pendapatan dan Beban Operasional selain Penyaluran Dana		
1.	**Pendapatan Operasional Lainnya**	**34.011**	**37.748**
	a. Peningkatan nilai wajar aset keuangan		
	1. Surat berharga	-	-
	2. Spot dan forward	-	-
	b. Keuntungan penjualan aset		
	1. Surat berharga	-	67
	2. Aset jaminan	-	-
	c. Keuntungan transaksi spot dan forward (realized)	993	198
	d. Pendapatan bank syariah multilateral dalam mudharabah musyarakah	-	-
	e. Keuntungan dari penyertaan dengan equity method	-	-
	f. Dividen	-	-
	g. Komisi/provisi/fee dan administrasi	23.038	23.027
	h. Pemulihan atas cadangan kerugian penurunan nilai	3.460	3.768
	i. Pendapatan lainnya	3.498	9.808
2.	**Beban Operasional Lainnya (-)**	**386.437**	**348.777**
	a. Beban bonus wadiah	10.800	7.616
	b. Penurunan nilai wajar aset keuangan		
	1. Surat berharga	-	-
	2. Spot dan forward	-	-
	c. Kerugian penjualan aset		
	1. Surat berharga	-	-
	2. Aset jaminan	-	-
	d. Kerugian transaksi spot dan forward (realized)	493	72
	e. Kerugian penurunan nilai aset keuangan (impairment)		
	1. Surat berharga	-	-
	a. Pembiayaan berbasis piutang	36.639	19.059
	b. Pembiayaan berbasis bagi hasil	13.559	-
	c. Aset keuangan lainnya	-	-
	f. Kerugian terkait risiko operasional	-	-
	g. Kerugian dari penyertaan dengan equity method	-	-
	h. Komisi/provisi/fee dan administrasi	32	78
	i. Kerugian penurunan nilai aset lainnya (non keuangan)	43.438	42.358
	j. Beban tenaga kerja	141.326	173.676
	k. Beban primsa	487	1.178
	l. Beban lainnya	133.559	100.988
3.	**Pendapatan (Beban) Operasional Lainnya**	**(351.426)**	**(311.029)**
	LABA (RUGI) OPERASIONAL	**34.689**	**22.452**
	PENDAPATAN DAN BEBAN NON OPERASIONAL		
1.	Keuntungan (kerugian) penjualan aset tetap dan inventaris	114	5
2.	Keuntungan (kerugian) penjabaran transaksi valuta asing	(218)	(3.873)
3.	Pendapatan (beban) non operasional lainnya	700	4.128
	LABA (RUGI) NON OPERASIONAL	**596**	**(3.740)**
	LABA (RUGI) TAHUN BERJALAN	**35.287**	**18.712**
	Pajak penghasilan		
	a. Taksiran pajak tahun berjalan	23.037	15.836
	b. Penagihan (beban) pajak tangguhan	(13.127)	(4.326)
	LABA (RUGI) TAHUN BERJALAN SETELAH PAJAK NETO	**33.177**	**37.202**
	PENGHASILAN KOMPREHENSIF LAIN		
1.	Pos-pos yang tidak akan direklasifikasi ke laba rugi	(977)	2.984
	a. Keuntungan revaluasi aset tetap	-	-
	b. Keuntungan (kerugian) aktuaria program imbalan pasti	(977)	2.984
	c. Bagian pendapatan komprehensif lain dari entitas asosiasi	-	-
	d. Lainnya	-	-
	e. Pajak penghasilan terkait pos-pos yang tidak akan direklasifikasi ke laba rugi	-	-
2.	Pos-pos yang akan direklasifikasi ke laba rugi	-	-
	a. Penyesuaian akibat penjabaran laporan keuangan dalam mata uang asing	-	-
	b. Keuntungan (kerugian) dari perubahan nilai wajar aset keuangan dalam kelompok tersedia untuk dijual	-	-
	c. Bagian efektif dari lindung nilai arus kas	-	-
	d. Lainnya	-	-
	e. Pajak penghasilan terkait pos-pos yang akan direklasifikasi ke laba rugi	-	-
	PENGHASILAN KOMPREHENSIF LAIN TAHUN BERJALAN - NET		
	PAJAK PENGHASILAN TERKAIT	**(977)**	**2.984**
	TOTAL LABA (RUGI) KOMPREHENSIF TAHUN BERJALAN	**32.200**	**40.186**
	Laba yang dapat diatribusikan kepada:		
	PEMILIK	33.177	42.061
	KEPENTINGAN NON PENGENDALI	-	-
	TOTAL LABA TAHUN BERJALAN	33.177	42.061
	Total Pengasilan Komprehensif lain yang dapat diatribusikan kepada:		
	PEMILIK	32.300	40.615
	KEPENTINGAN NON PENGENDALI	-	-
	TOTAL PENGHASILAN KOMPREHENSIF LAIN TAHUN BERJALAN	32.300	40.615
	DIVIDEN	-	-
	LABA BERSIH PER SAHAM	**5,53**	**10,65**

LAPORAN RASIO KEUANGAN
Tanggal 31 Maret 2017 dan 31 Maret 2016

	RASIO	31 Mar 2017	31 Mar 2016
	RASIO KINERJA		
1.	Kewajiban Penyediaan Modal Minimum (KPMM)	21,14%	14,68%
2.	Aset produktif bermasalah dan aset non produktif bermasalah terhadap total aset produktif dan aset non produktif	3,91%	4,92%
3.	Aset produktif bermasalah terhadap total aset produktif	3,85%	4,28%
4.	Cadangan Kerugian Penurunan Nilai (CKPN) aset keuangan terhadap aset produktif	2,06%	1,85%
5.	NPF gross	4,71%	4,94%
6.	NPF net	0,43%	0,80%
7.	Return On Assets (ROA)	0,93%	0,08%
8.	Return On Equity (ROE)	5,49%	7,01%
9.	Net Imbalan (NI)	4,73%	6,03%
10.	Net Operating Margin (NOM)	0,20%	0,44%
11.	Biaya Operasional terhadap Pendapatan Operasional (BOPO)	99,67%	96,75%
12.	Pembiayaan bagi hasil terhadap total pembiayaan	35,27%	37,34%
13.	Financing to Deposit Ratio (FDR)	77,90%	82,75%
	KEPATUHAN (Compliance)		
1.	a. Persentase Pelanggaran BMPO		
	a.1. Pihak Terkait	-	-
	a.2. Pihak Tidak Terkait	-	-
	b. Persentase Pelampauan BMPD		
	b.1. Pihak Terkait	-	-
	b.2. Pihak Tidak Terkait	-	-
2.	GWM Rupiah		
	a. GWM rupiah	7,52%	5,05%
	b. GWM valuta asing	1,08%	1,31%
3.	Posisi Devisa Neto (PDN) secara keseluruhan	2,48%	0,76%

Juni

Prestasi kami untuk kebaikan bersama di masa depan

BRIsyariah
Solusi Keuangan yang Amanah

LAPORAN KEUANGAN PT BANK BRISYARIAH

LAPORAN POSISI KEUANGAN

Tanggal 30 Juni 2017 dan 31 Desember 2016
(Dalam Jutaan Rupiah)

POS-POS	30 Jun 2017	31 Des 2016
Aset		
1. Kas	483.490	318.105
2. Penempatan pada Bank Indonesia	4.324.075	3.814.779
3. Penempatan pada bank lain	492.791	653.291
4. Tagihan spot dan forward	-	-
5. Surat berharga dimiliki	5.762.395	4.156.995
6. Tagihan atas surat berharga yang dibeli dengan janji dijual kembali (reverse repo)	-	-
7. Tagihan akseptasi	-	-
8. Pinjaman		
a. Pinjaman mudharabah	10.244.742	10.195.133
b. Pembiayaan margin murabahah yang diterbitkan	(4.320.779)	(4.317.860)
c. Pinjaman istishna'	8.777	10.077
d. Pembiayaan margin istishna' yang diterbitkan	(3.623)	(4.177)
e. Pinjaman qardh	238.347	285.368
f. Pinjaman ijarah	-	-
9. Pembiayaan bagi hasil		
a. Mudharabah	1.594.125	1.285.682
b. Musyarakah	5.443.444	5.275.835
c. Lainnya	-	-
10. Penyertaan saham		
a. Aset tetap	169.073	306.320
b. Akumulasi penyusutan tertentuan (-)	(80.812)	(75.158)
c. Cadangan kerugian penurunan nilai (-)	-	-
11. Persediaan	-	-
12. Cadangan kerugian penurunan nilai aset produktif (-)	-	-
a. individual	(148.033)	(131.849)
b. kolektif	(908.722)	(880.707)
13. Aset tetap berwujud	40.164	40.384
Akumulasi penyusutan (-)	(80.780)	(80.195)
14. Sewa	-	-
15. Aset antarkantor dalam penyelesaian	140	337
Dana antarkantor (-)	-	-
16. Aset tetap dan inventaris	419.892	396.352
Akumulasi penyusutan (-)	(273.899)	(261.150)
17. Properti terbengkalai	-	-
18. Aset yang diambil alih	333.318	312.858
19. Rekening lainnya	603	127
20. Aset antar kantor		
a. Kegiatan operasional di Indonesia	-	-
b. Kegiatan operasional di luar Indonesia	-	-
21. Cadangan kerugian penurunan nilai aset lainnya (-)	(200.123)	(87.951)
22. Penyertaan	961	4.104
23. Aset pajak tangguhan	86.102	52.102
24. Aset lainnya	624.397	438.808
TOTAL ASET	**29.995.494**	**27.661.787**
LIABILITAS		
1. Dana simpanan wadiah		
a. Giro	1.606.373	1.129.989
b. Tabungan	4.221.917	4.179.781
2. Dana investasi non profit sharing		
a. Giro	-	-
b. Tabungan	1.042.196	993.121
c. Deposito	17.745.035	15.729.625
3. Liabilities kepada Bank Indonesia	-	-
4. Liabilities kepada bank lain	41.119	972.719
5. Tagihan spot dan forward	-	-
6. Surat berharga diterbitkan	1.650.000	1.650.000
7. Liabilities akseptasi	-	-
8. Pembiayaan diterima	100.000	100.000
9. Setoran jaminan	6.775	998
10. Liabilities antar kantor		
a. Kegiatan operasional di Indonesia	-	-
b. Kegiatan operasional di luar Indonesia	-	-
11. Liabilities pajak tangguhan	-	-
12. Liabilities lainnya	1.411.518	1.284.432
13. Dana investasi profit sharing	-	-
TOTAL LIABILITAS	**27.322.940**	**26.177.174**
EKUITAS		
14. Modal disetor		
a. Modal dasar	3.500.000	3.500.000
b. Modal yang belum disetor (-)	(3.021.000)	(3.021.000)
c. Saham yang dibeli kembali (treasury stock) (-)	-	-
15. Agio saham modal disetor	-	-
16. Modal		
a. Agio (-)	-	-
b. Disagio (-)	-	-
c. Modal sumbangan	-	-
d. Dana setoran modal	-	-
e. Lainnya	-	-
17. Pendapatan (kerugian) komprehensif lainnya		
a. Penyesuaian akibat penjabaran laporan keuangan dalam mata uang asing	-	-
b. Keuntungan (kerugian) dari perubahan nilai aset keuangan dalam kelompok tersedia untuk dijual	-	-
c. Bagian efektif dari lindung nilai arus kas	-	-
d. Selisih penilaian kembali aset tetap	-	-
e. Bagian pendapatan komprehensif lain dari entitas asosiasi	-	-
f. Keuntungan (kerugian) aktuarial program manfaat pasti	8.545	11.715
g. Pajak penghasilan terkait dengan laba komprehensif lain	-	-
h. Lainnya	-	-
18. Selisih kurs mengurasan	-	-
19. Selisih restrukturisasi entitas sepengendali	-	-
20. Ekuitas Lainnya	-	-
21. Cadangan		
a. Cadangan umum	43.895	29.878
b. Cadangan tujuan	-	-
22. Laba (Rugi)		
a. Laba (rugi) tahun lalu	476.455	323.212
b. Laba (rugi) tahun berjalan	70.607	170.206
TOTAL EKUITAS YANG DAPAT DISTRIBUSIKAN KEPADA PEMILIK	**2.077.500**	**2.510.614**
23. Kepentingan Non Pengendali (Minority Interest)	-	-
TOTAL EKUITAS	**2.077.500**	**2.510.614**
TOTAL LIABILITAS DAN EKUITAS	**29.995.494**	**27.661.787**

LAPORAN LABA-RUGI DAN PENGHASILAN KOMPREHENSIF LAINNYA

Periode 1 Januari s.d. 30 Juni 2017 & 2016
(Dalam Jutaan Rupiah)

POS-POS	30 Jun 2017	30 Jun 2016
PENDAPATAN DAN BEBAN OPERASIONAL		
A. Pendapatan dan Beban Operasional dari Penyaluran Dana		
1. Pendapatan Penyaluran Dana	1.309.440	1.208.025
a. Rupiah		
i. Pembiayaan dari jualan		
- Murabahah	747.880	784.650
- Istishna'	688	398
- Ijarah	20.348	-
ii. Pembiayaan dari bagi hasil		
- Mudharabah	79.646	79.399
- Musyarakah	232.403	264.322
iii. Lainnya	208.298	168.011
b. Valuta asing		
i. Pembiayaan dari jualan		
- Murabahah	-	-
- Istishna'	-	-
- Ijarah	-	-
ii. Pembiayaan dari bagi hasil		
- Mudharabah	-	-
- Musyarakah	-	-
iii. Lainnya	-	-
2. Bagi hasil untuk pemilik dana investasi (-)	(80.979)	(115.979)
a. Rupiah		
- Non profit sharing	(80.979)	(115.979)
- Profit sharing	-	-
b. Valuta asing	-	-
- Non profit sharing	-	-
- Profit sharing	-	-
3. Pendapatan setelah distribusi bagi hasil	790.487	782.546
B. Pendapatan dan Beban Operasional selain Penyaluran Dana		
1. Pendapatan Operasional Lainnya	68.629	69.928
a. Peningkatan nilai wajar aset keuangan	-	-
i. Surat berharga	-	-
ii. Spot dan forward	-	-
b. Keuntungan penjualan aset	-	-
i. Surat berharga	-	-
ii. Aset tetap	-	-
c. Keuntungan transaksi spot dan forward (realisasi)	1.739	-
d. Pendapatan bank valuta, multiform dalam multilateral musyawarah	-	-
e. Keuntungan dari penyertaan dengan equity method	-	-
f. Dividen	-	-
g. Komisi/provisi/fee dan administrasi	61.111	62.767
h. Pemulihan atas cadangan kerugian penurunan nilai	5.810	6.045
i. Pendapatan lainnya	10.139	10.514
2. Beban Operasional Lainnya (-)	(98.120)	(116.403)
a. Beban bonus wadiah	22.908	15.416
b. Penurunan nilai wajar aset keuangan	-	-
i. Surat berharga	-	-
ii. Spot dan forward	-	-
c. Kerugian penjualan aset	-	-
i. Surat berharga	-	-
ii. Aset tetap	-	-
d. Kerugian transaksi spot dan forward (realisasi)	1.087	-
e. Kerugian penurunan nilai aset keuangan (impairment)		
i. Surat berharga	-	-
ii. Pembiayaan berbasis jualan	31.833	53.528
iii. Pembiayaan berbasis bagi hasil	38.605	53.080
iv. Aset keuangan lainnya	1.681	80
f. Kerugian terkait risiko operasional	-	-
g. Kerugian dari penyertaan dengan equity method	-	-
h. Komisi/provisi/fee dan administrasi	80	-
i. Kerugian penurunan nilai aset lainnya (non keuangan)	113.262	39.990
j. Beban tenaga kerja	205.279	279.094
k. Beban promosi	9.103	6.512
l. Beban lainnya	243.969	265.073
3. Pendapatan (Beban) Operasional Lainnya	(29.243)	(46.487)
LABA (RUGI) OPERASIONAL	**761.224**	**735.986**
PENDAPATAN DAN BEBAN NON OPERASIONAL		
1. Keuntungan (kerugian) penjualan aset tetap dan inventaris	133	-
2. Keuntungan (kerugian) penjabaran transaksi valuta asing	(24)	(7.563)
3. Pendapatan (beban) non operasional lainnya	(2.858)	1.280
LABA (RUGI) NON OPERASIONAL	**(2.749)**	**(6.283)**
LABA (RUGI) TAHUN BERJALAN	**758.475**	**729.703**
Pajak penghasilan		
a. Taksiran pajak tahun berjalan	(64.422)	(21.600)
b. Penyesuaian pajak penghasilan tahun yang berasal dari tahun sebelumnya	(4.653)	(4.948)
c. Pendapatan (beban) pajak tangguhan	10.208	2.986
LABA (RUGI) TAHUN BERJALAN SETELAH PAJAK INTERIM	**70.607**	**95.279**
PENGHASILAN KOMPREHENSIF LAIN		
1. Pos-pos yang tidak akan direklasifikasi ke laba rugi	(2.178)	(947)
a. Keuntungan revaluasi aset tetap	-	-
b. Keuntungan (kerugian) aktuarial program imbalan pasti	(2.178)	(1.235)
c. Bagian pendapatan komprehensif lain dari entitas asosiasi	-	-
d. Lainnya	-	-
e. Pajak penghasilan terkait pos-pos yang tidak akan direklasifikasi ke laba rugi	-	314
2. Pos-pos yang akan direklasifikasi ke laba rugi	-	-
a. Penyesuaian akibat penjabaran laporan keuangan dalam mata uang asing	-	-
b. Keuntungan (kerugian) dari perubahan nilai aset keuangan dalam kelompok tersedia untuk dijual	-	-
c. Bagian efektif dari lindung nilai arus kas	-	-
d. Lainnya	-	-
e. Pajak penghasilan terkait pos-pos yang akan direklasifikasi ke laba rugi	-	-
PENGHASILAN KOMPREHENSIF LAIN TAHUN BERJALAN - NET PAJAK PENGHASILAN TERKAIT	**(2.178)**	**(947)**
TOTAL LABA (RUGI) KOMPREHENSIF TAHUN BERJALAN	**67.487**	**95.332**
Laba yang dapat diatribusikan kepada		
PEMILIK	70.607	95.279
KEPENTINGAN NON PENGENDALI	-	-
TOTAL LABA TAHUN BERJALAN	70.607	95.279
Total Penghasilan Komprehensif lain yang dapat diatribusikan kepada		
PEMILIK	67.487	(947)
KEPENTINGAN NON PENGENDALI	-	-
TOTAL PENGHASILAN KOMPREHENSIF LAIN TAHUN BERJALAN	67.487	(947)
DIVIDEN	-	-
LABA BERSIH PER SAHAM	**11,66**	**22,01**

LAPORAN RASIO KEUANGAN

Tanggal 30 Juni 2017 dan 30 Juni 2016

RASIO	30 Jun 2017	30 Jun 2016
RASIO KINERJA		
1. Nawaghos Pembiayaan Modal Minimum (KPMM)	20,39%	14,06%
2. Aset produktif bermasalah dan aset non produktif bermasalah terhadap total aset produktif dan aset non produktif	3,69%	4,24%
3. Aset produktif bermasalah terhadap total aset produktif	3,65%	4,09%
4. Cadangan Kerugian Penurunan Nilai (CKPN) aset keuangan terhadap aset produktif	1,09%	2,07%
5. NPF gross	4,56%	4,87%
6. NPF net	3,03%	3,63%
7. Return On Assets (ROA)	0,71%	1,05%
8. Return On Equity (ROE)	6,01%	7,99%
9. Net Imbalan (NI)	5,37%	6,49%
10. Net Operating Margin (NOM)	0,29%	0,51%
11. Biaya Operasional terhadap Pendapatan Operasional (BOPO)	92,78%	90,41%
12. Pembiayaan bagi hasil terhadap total pembiayaan	30,29%	37,09%
13. Financing to Deposit Ratio (FDR)	78,79%	87,93%
KEPATUHAN (Compliance)		
1. a. Persentase Pelanggaran BMPO	-	-
a.1. Pihak Terkait	-	-
a.2. Pihak Tidak Terkait	-	-
b. Persentase Pelampauan BMPD	-	-
b.1. Pihak Terkait	-	-
b.2. Pihak Tidak Terkait	-	-
2. GWM Rupiah		
a. GWM rupiah	7,00%	8,00%
b. GWM valuta asing	1,08%	1,19%
3. Posisi Devisa Neto (PDN) secara keseluruhan	5,23%	1,62%

September

Prestasi kami untuk kebaikan bersama di masa depan

BRIsyariah
Solusi Keuangan yang Amanah

LAPORAN KEUANGAN PT BANK BRISYARIAH

LAPORAN POSISI KEUANGAN

Tanggal 30 September 2017 dan 31 Desember 2016
(Dalam Jutaan Rupiah)

POS-POS	30 Sep 2017	31 Des 2016
Aset		
1. Kas	330.423	318.155
2. Penempatan pada Bank Indonesia	4.553.448	3.914.179
3. Penempatan pada bank lain	333.725	403.061
4. Tagihan spot dan forward	-	-
5. Surat berharga dimiliki	6.147.415	4.708.083
6. Tagihan atas surat berharga yang dibeli dengan janji dijual kembali (reverse repo)	-	-
7. Tagihan akseptasi	-	-
8. Pinjaman		
a. Pinjaman mudharabah	19.597.519	19.100.133
b. Pembiayaan margin murabahah yang diterbitkan -/-	(4.187.364)	(4.017.990)
c. Pinjaman istishna'	8.224	10.077
d. Pembiayaan margin istishna' yang diterbitkan -/-	(3.403)	(4.177)
e. Pinjaman qardh	223.207	206.484
f. Pinjaman sewa	-	-
9. Pembiayaan bagi hasil		
a. Musharakah	968.484	1.209.092
b. Mudharabah	3.498.588	3.379.606
c. Lainnya	-	-
10. Pembiayaan sewa		
a. Aset ijarah	857.864	356.330
b. Akumulasi penyusutan ketentuan -/-	(94.799)	(70.139)
c. Cadangan kerugian penurunan nilai -/-	-	-
11. Piutangan	-	-
12. Cadangan kerugian penurunan nilai aset produktif -/-		
a. Individual	(153.439)	(131.449)
b. Kolektif	(258.113)	(380.157)
13. Aset tidak berwujud	65.769	44.364
Akumulasi amortisasi -/-	(63.212)	(65.780)
14. Sewa	-	-
15. Aset istishna' dalam penyelesaian	160	327
Termin istishna' -/-	-	-
16. Aset tetap dan inventaris	422.002	398.302
Akumulasi penyusutan -/-	(279.829)	(261.105)
17. Properti terbengkalai	-	-
18. Aset yang diambil alih	323.217	312.898
19. Rekening lyndis	983	127
20. Aset antar kantor		
a. Kegiatan operasional di Indonesia	-	-
b. Kegiatan operasional di luar Indonesia	-	-
21. Cadangan kerugian penurunan nilai aset lainnya -/-	(200.479)	(97.951)
22. Penyelesai	1.128	4.758
23. Aset pajak tangguhan	85.380	34.132
24. Aset lainnya	533.844	428.658
TOTAL ASET	**35.822.551**	**31.987.106**
LIABILITAS		
1. Dana simpanan wadiah		
a. Giro	1.438.071	1.129.980
b. Tabungan	4.453.613	4.179.761
2. Dana investasi non profit sharing		
a. Giro	400	-
b. Tabungan	1.157.759	960.151
c. Deposito	16.246.726	15.729.625
3. Liabilitas kepada Bank Indonesia	-	-
4. Liabilities kepada bank lain	42.912	972.719
5. Liabilities spot dan forward	-	-
6. Surat berharga diterbitkan	1.600.000	1.600.000
7. Liabilitas akseptasi	-	-
8. Pembiayaan diterima	150.000	150.000
9. Setoran jaminan	7.126	886
10. Liabilities antar kantor		
a. Kegiatan operasional di Indonesia	-	-
b. Kegiatan operasional di luar Indonesia	-	-
11. Liabilities pajak tangguhan	-	-
12. Liabilities lainnya	1.280.626	1.084.432
13. Dana investasi profit sharing	-	-
TOTAL LIABILITAS	**27.186.133**	**25.777.174**
EKUITAS		
14. Modal disetor		
a. Modal dasar	5.000.000	5.000.000
b. Modal yang belum disetor -/-	(3.021.000)	(3.021.000)
c. Saham yang dibeli kembali (treasury stock) -/-	-	-
15. Tambahan modal disetor		
a. Agio	-	-
b. Disagio -/-	-	-
c. Modal sumbangan	-	-
d. Dana setoran modal	-	-
e. Lainnya	-	-
16. Pendapatan (kerugian) komprehensif lainnya		
a. Penyesuaian akibat penjabaran laporan keuangan dalam mata uang asing	-	-
b. Keuntungan (kerugian) dari perubahan nilai aset keuangan dalam kelompok tersedia untuk dijual	-	-
c. Bagian efektif lindung nilai arus kas	-	-
d. Selisih penilaian kembali aset tetap	-	-
e. Bagian pendapatan komprehensif lain dari entitas asosiasi	-	-
f. Keuntungan (kerugian) aktuaria program manfaat pasti	7.311	(1.112)
g. Pajak penghasilan terkait dengan dua komprehensif lain	-	-
h. Lainnya	-	-
17. Selisih kurs kelangsungan	-	-
18. Selisih restrukturisasi entitas sepengendali	-	-
19. Dividen Lainnya	-	-
20. Cadangan		
a. Cadangan umum	42.898	35.918
b. Cadangan tujuan	-	-
21. Laba (Rugi)		
a. Laba (rugi) tahun lalu	476.456	323.212
b. Laba (rugi) tahun berjalan	127.208	173.208
TOTAL EKUITAS YANG DAPAT DIATRIBUSIKAN KEPADA PEMILIK	**2.632.868**	**2.209.974**
22. Kepentingan Non Pengendali (Minority Interest)	-	-
TOTAL EKUITAS	**2.632.868**	**2.209.974**
TOTAL LIABILITAS DAN EKUITAS	**35.822.551**	**31.987.106**

LAPORAN LABA-RUGI DAN PENGHASILAN KOMPREHENSIF LAINNYA

Periode 1 Januari s.d. 30 September 2017 & 2016
(Dalam Jutaan Rupiah)

POS-POS	30 Sep 2017	30 Sep 2016
PENDAPATAN DAN BEBAN OPERASIONAL		
A. Pendapatan dan Beban Operasional dari Penyaluran Dana		
1. Pendapatan Penyaluran Dana	2.076.750	1.893.693
a. Rupiah		
i. Pembiayaan dari profit sharing		
- Mudharabah	1.117.496	1.165.410
- Istishna'	904	625
- Ujroh	30.148	34.036
ii. Pembiayaan dari bagi hasil		
- Musharakah	112.431	123.450
- Mudharabah	391.847	383.180
iii. Lainnya	425.346	236.243
b. Valuta Asing		
i. Pembiayaan dari profit sharing	-	-
- Mudharabah	-	-
- Istishna'	-	-
- Ujroh	-	-
ii. Pembiayaan dari bagi hasil	-	-
- Musharakah	-	-
- Mudharabah	-	-
iii. Lainnya	-	-
2. Bagi hasil untuk pemilik dana investasi -/-	880.427	745.157
a. Rupiah		
- Non profit sharing	880.427	745.157
- Profit sharing	-	-
b. Valuta asing		
- Non profit sharing	-	-
- Profit sharing	-	-
3. Pendapatan setelah distribusi bagi hasil	1.196.300	1.208.176
B. Pendapatan dan Beban Operasional selain Penyaluran Dana		
1. Pendapatan Operasional Lainnya	117.208	104.541
a. Peningkatan nilai wajar aset keuangan:		
i. Surat berharga	-	-
ii. Spot dan forward	-	-
b. Keuntungan penjualan aset:		
i. Surat berharga	11	89
ii. Aset ijarah	-	-
c. Keuntungan transaksi spot dan forward (realized)	3.724	1.758
d. Pendapatan bank atas(n) mudharib dalam mudharabah musyarakah	-	-
e. Keuntungan dari penyertaan dengan equity method	-	-
f. Dividen	-	-
g. Komisi/provisi/fee dan administrasi	90.146	72.928
h. Pemulihan atas cadangan kerugian penurunan nilai	12.801	11.610
i. Pendapatan lainnya	10.672	18.157
2. Beban Operasional Lainnya -/-	1.141.216	1.121.327
a. Beban bonus wadiah	20.717	39.883
b. Penurunan nilai wajar aset keuangan:		
i. Surat berharga	-	-
ii. Spot dan forward	-	-
c. Kerugian penjualan aset:		
i. Surat berharga	-	-
ii. Aset ijarah	-	-
d. Kerugian transaksi spot dan forward (realized)	1.964	2.139
e. Kerugian penurunan nilai aset keuangan (impairment):		
i. Surat berharga	-	-
ii. Pembiayaan berbasis profing	29.997	134.858
iii. Pembiayaan berbasis bagi hasil	51.536	36.997
iv. Aset keuangan lainnya	1.223	-
f. Kerugian terkait risiko operasional	-	-
g. Kerugian dari penyertaan dengan equity method	-	-
h. Komisi/provisi/fee dan administrasi	30	60
i. Kerugian penurunan nilai aset lainnya (non keuangan)	164.267	53.938
j. Beban tenaga kerja	440.150	458.215
k. Beban promosi	10.080	10.620
l. Beban lainnya	377.005	383.677
3. Pendapatan (Beban) Operasional Lainnya	(1.023.216)	(1.020.786)
LABA (RUGI) OPERASIONAL	**173.340**	**183.390**
PENDAPATAN DAN BEBAN NON OPERASIONAL		
1. Keuntungan (kerugian) penjualan aset tetap dan inventaris	nilai	204
2. Keuntungan (kerugian) penjabaran transaksi valuta asing	2.334	(5.004)
3. Pendapatan (beban) non operasional lainnya	828	2.119
LABA (RUGI) NON OPERASIONAL	**3.162**	**(2.681)**
LABA (RUGI) TAHUN BERJALAN	**176.502**	**175.709**
Pajak penghasilan		
a. Taksiran pajak tahun berjalan	(48.600)	(40.000)
b. Penyesuaian pajak penghasilan badan yang berasal dari tahun sebelumnya	(4.600)	(2.000)
c. Pendapatan (beban) pajak tangguhan	42.485	329
LABA (RUGI) TAHUN BERJALAN SETELAH PAJAK BERIKUT	**127.208**	**133.164**
PENGHASILAN KOMPREHENSIF LAIN		
1. Pos-pos yang tidak akan direklasifikasi ke laba rugi	(4.404)	(963)
a. Keuntungan revaluasi aset tetap	-	-
b. Keuntungan (kerugian) aktuaria program imbalan pasti	(4.404)	(963)
c. Bagian pendapatan komprehensif lain dari entitas asosiasi	-	-
d. Lainnya	-	-
e. Pajak penghasilan terkait pos-pos yang tidak akan direklasifikasi ke laba rugi	-	-
2. Pos-pos yang akan direklasifikasi ke laba rugi	-	-
a. Penyesuaian akibat penjabaran laporan keuangan dalam mata uang asing	-	-
b. Keuntungan (kerugian) dari perubahan nilai aset keuangan dalam kelompok tersedia untuk dijual	-	-
c. Bagian efektif dari lindung nilai arus kas	-	-
d. Lainnya	-	-
e. Pajak penghasilan terkait pos-pos yang akan direklasifikasi ke laba rugi	-	-
PENGHASILAN KOMPREHENSIF LAIN TAHUN BERJALAN - NETO PAJAK PENGHASILAN TERKAIT	**(4.404)**	**(963)**
TOTAL LABA (RUGI) KOMPREHENSIF TAHUN BERJALAN	**123.804**	**132.201**
Laba yang dapat diatribusikan kepada		
PEMILIK	127.208	133.164
KEPENTINGAN NON PENGENDALI	-	-
TOTAL LABA TAHUN BERJALAN	127.208	133.164
Total Pendapatan Komprehensif lain yang dapat diatribusikan kepada		
PEMILIK	123.804	132.201
KEPENTINGAN NON PENGENDALI	-	-
TOTAL PENGHASILAN KOMPREHENSIF LAIN TAHUN BERJALAN	123.804	132.201
DIVIDEN	-	-
LABA BERSIH POS SAHAM	**32.75**	**33.45**

LAPORAN RASIO KEUANGAN

Tanggal 30 September 2017 dan 30 September 2016

RASIO	30 Sep 2017	30 Sep 2016
RASIO KINERJA		
1. Kewajiban Penyediaan Modal Minimum (KPMM)	20,08%	14,35%
2. Aset produktif bermasalah dan aset non produktif bermasalah terhadap total aset produktif dan aset non produktif	2,94%	3,27%
3. Aset produktif bermasalah terhadap total aset produktif	3,25%	4,08%
4. Cadangan Kerugian Penurunan Nilai (CKPN) aset keuangan terhadap aset produktif	1,64%	1,9%
5. NPF gross	4,67%	5,23%
6. NPF net	4,02%	3,89%
7. Return On Assets (ROA)	6,92%	5,98%
8. Return On Equity (ROE)	8,46%	7,51%
9. Net Imbalan (NI)	5,15%	6,48%
10. Net Operating Margin (NOM)	5,28%	5,45%
11. Biaya Operasional terhadap Pendapatan Operasional (BOPO)	90,03%	90,38%
12. Pembiayaan bagi hasil terhadap total pembiayaan	35,73%	37,08%
13. Financing to Deposit Ratio (FDR)	75,14%	80,98%
KEPATUHAN (Compliance)		
1. a. Penyisihan Pelanggaran BMPO	-	-
a.1. Pihak Terkait	-	-
a.2. Pihak Tidak Terkait	-	-
b. Penyisihan Pelanggaran BMPO	-	-
b.1. Pihak Terkait	-	-
b.2. Pihak Tidak Terkait	-	-
2. GWM Rupiah		
a. GWM rupiah	7,92%	5,05%
b. GWM valuta asing	1,76%	1,11%
3. Posisi Devisa Neto (PDN) secara keseluruhan	4,04%	2,38%

Desember

Prestasi kami untuk kebaikan bersama di masa depan

BRIsyariah
Solusi Keuangan yang Amanah

LAPORAN KEUANGAN PT BANK BRISYARIAH

LAPORAN POSISI KEUANGAN
Tanggal 31 Desember 2017 dan 31 Desember 2016
(Dalam Jutaan Rupiah)

POS-POS	31 Des 2017	31 Des 2016
ASET		
1. Kas	247.997	218.155
2. Penempatan pada Bank Indonesia	6.015.628	3.814.116
3. Penempatan pada bank lain	395.621	453.391
4. Tagihan spot dan forward	-	-
5. Surat berharga syariah	7.411.084	4.766.865
6. Tagihan atas surat berharga yang dibeli dengan janji dijual kembali (repurchase agreement)	-	-
7. Tagihan akseptasi	-	-
8. Pembiayaan		
a. Piutang murabahah	15.060.978	15.100.733
b. Pembiayaan mudharabah yang dikategorikan lancar	14.156.915	15.241.886
c. Piutang istishna'	1.500	10.077
d. Pembiayaan "margin istishna'" yang dikategorikan lancar	22.746	21.573
e. Piutang ijarah	326.243	296.388
f. Piutang sewa	-	-
9. Pembiayaan bagi hasil		
a. musyarakah	688.918	1.355.963
b. mudharabah	5.277.328	5.374.620
c. Lainnya	-	-
10. Pembiayaan sewa		
a. Aset tetap	1.088.262	998.324
b. Akumulasi penyusutan (pengurang)	(742.433)	(701.196)
c. Cadangan kerugian penurunan nilai (-)	-	-
11. Persediaan	-	-
12. Cadangan kerugian penurunan nilai aset produktif (-)		
a. individual	(312.605)	(121.449)
b. kolektif	(279.763)	(340.107)
13. Aset tidak berwujud	76.026	45.364
Akumulasi amortisasi (-)	(53.027)	(50.766)
14. Sewa	-	-
15. Aset ijarah (sewa pembiayaan)	166	327
Akumulasi penyusutan (-)	-	-
16. Aset tetap dan inventaris	436.103	398.352
Akumulasi penyusutan (-)	(284.350)	(261.106)
17. Properti terbengkalai	-	-
18. Aset pajak tangguhan	850.957	913.898
19. Rekening lainnya	16	121
20. Aset antar kantor		
a. Kegiatan operasional di Indonesia	-	-
b. Kegiatan operasional di luar Indonesia	-	-
21. Cadangan kerugian penurunan nilai aset lain-lain (-)	(117.607)	(97.803)
22. Persediaan	434	6.700
23. Aset pajak tangguhan	140.460	52.152
24. Aset lainnya	488.364	439.834
TOTAL ASET	31.962.994	27.847.196
LIABILITAS		
1. Dana simpanan wadiah		
a. Giro	1.766.304	1.129.960
b. Tabungan	4.758.652	4.175.761
2. Dana investasi non profit sharing		
a. Giro	106.634	-
b. Tabungan	1.275.084	943.121
c. Deposito	15.130.089	10.739.625
3. Liabilities kepada Bank Indonesia	-	-
4. Liabilities kepada bank lain	14.332	872.718
5. Liabilities spot dan forward	-	-
6. Surat berharga diterbitkan	1.600.000	1.200.000
7. Liabilities akseptasi	-	-
8. Pembiayaan diterima	-	100.000
9. Setoran jaminan	4.400	600
10. Liabilities antar kantor		
a. Kegiatan operasional di Indonesia	-	-
b. Kegiatan operasional di luar Indonesia	-	-
11. Liabilities pajak tangguhan	-	-
12. Liabilities lainnya	1.982.731	1.584.437
13. Dana investasi profit sharing	-	-
TOTAL LIABILITAS	26.858.242	20.171.174
EKUITAS		
14. Modal disetor		
a. Modal dasar	5.000.000	5.000.000
b. Modal yang belum disetor (-)	(3.021.000)	(3.021.000)
c. Saham yang dibeli kembali (treasury stock) (-)	-	-
15. Tambahan modal disetor		
a. Agio (-)	-	-
b. Disagio (-)	-	-
c. Modal sumbangan	-	-
d. Dana setoran modal	-	-
e. Lainnya	-	-
16. Penghasilan (kerugian) komprehensif lainnya		
a. Penyesuaian akibat penjabaran laporan keuangan dalam mata uang asing	-	-
b. Keuntungan (kerugian) dari penilaian kini aset keuangan dalam kelompok tersedia untuk dijual	-	-
c. Bagian efektif lindung nilai arus kas	-	-
d. Selisih penilaian kembali aset tetap	-	-
e. Bagian pendapatan komprehensif lain dari entitas asosiasi	-	-
f. Keuntungan (kerugian) aktuaria program manfaat pasti	3.451	11.714
g. Pajak penghasilan terkait dengan item komprehensif lain	-	-
h. Lainnya	-	-
17. Selisih kurs mengakses	-	-
18. Selisih revaluasi aset tetap aset tetap	-	-
19. Ekuitas lainnya	-	-
20. Saldo laba		
a. Cadangan umum	10.000	20.000
b. Cadangan tujuan	-	-
21. Laba (Rugi)		
a. Laba (rugi) tahun lalu	476.400	323.213
b. Laba (rugi) tahun berjalan	101.081	170.208
TOTAL EKUITAS YANG DAPAT DISTRIBUSIKAN KEPADA PEMILIK	2.569.441	2.676.014
22. Kepentingan Non Pengendali (Minority Interest)	-	-
TOTAL EKUITAS	2.569.441	2.676.014
TOTAL LIABILITAS DAN EKUITAS	31.962.994	27.847.196

LAPORAN LABA-RUGI DAN PENGHASILAN KOMPREHENSIF LAINNYA
Periode 1 Januari s.d. 31 Desember 2017 & 2016
(Dalam Jutaan Rupiah)

POS-POS	31 Des 2017	31 Des 2016
PENGHASILAN DAN BEBAN OPERASIONAL		
A. Pendapatan dan Beban Operasional dari Penyaluran Dana		
1. Pendapatan Penyaluran Dana	2.016.174	2.034.201
a. Murabah		
i. Pendapatan dari pokok		
- Modalnabah	1.507.369	1.533.139
- Istishna'	1.129	3.232
- Ijarah	84.243	85.437
ii. Pendapatan dari bagi hasil		
- Mudharabah	141.918	167.526
- Musyarakah	528.089	526.508
iii. Lainnya	553.723	580.193
b. Sewa Ijarah		
i. Pendapatan dari pokok		
- Modalnabah	-	-
- Istishna'	-	-
- Ijarah	-	-
ii. Pendapatan dari bagi hasil		
- Mudharabah	-	-
- Musyarakah	-	-
iii. Lainnya	-	-
2. Bagi hasil untuk pemilik dana investasi (-)	1.100.008	1.035.501
a. Rupiah		
- Non profit sharing	1.100.008	1.035.501
- Profit sharing	-	-
b. Valuta asing		
- Non profit sharing	-	-
- Profit sharing	-	-
3. Pendapatan setelah distribusi bagi hasil	1.015.575	1.000.700
B. Pendapatan dan Beban Operasional selain Penyaluran Dana		
1. Pendapatan Operasional Lainnya	174.455	145.204
a. Pendapatan atas sewa aset keuangan	-	-
i. Surat berharga	-	-
ii. Spot dan forward	-	-
b. Keuntungan penjualan aset	-	-
i. Surat berharga	367	-
ii. Aset sewa	-	-
c. Keuntungan transaksi spot dan forward (realized)	4.403	-
d. Pendapatan bank syariah (fee based income)	-	-
e. Keuntungan dari penyertaan (equity method)	-	-
f. Dividen	-	-
g. Komisi/provisi/fee dan administrasi	133.918	100.549
h. Pemulihan atas cadangan kerugian penurunan nilai	27.309	25.198
i. Pendapatan lainnya	28.757	27.472
2. Beban Operasional Lainnya (-)	1.019.377	1.004.873
a. Beban bonus wadiah	49.048	50.726
b. Penurunan nilai aset aset keuangan	-	-
i. Surat berharga	-	-
ii. Spot dan forward	-	-
c. Kerugian penjualan aset	-	-
i. Surat berharga	-	-
ii. Aset sewa	-	-
d. Kerugian transaksi spot dan forward (realized)	1.287	-
e. Kerugian penurunan nilai aset keuangan (impairment)	-	-
i. Surat berharga	-	-
ii. Pembiayaan berbasis piutang	133.653	126.840
iii. Pembiayaan berbasis bagi hasil	33.254	132.238
iv. Aset keuangan sewa	1.204	-
f. Kerugian terkait risiko operasional	-	-
g. Kerugian dari penyertaan lainnya equity method	-	-
h. Komisi/provisi/fee dan administrasi	733	-
i. Kerugian penurunan nilai aset lainnya (non keuangan)	228.167	75.632
j. Beban tenaga kerja	375.244	434.227
k. Beban promosi	23.625	20.877
l. Beban lainnya	539.018	506.932
3. Pendapatan (Beban) Operasional Lainnya	(1.086.052)	(1.030.669)
LABA (RUGI) OPERASIONAL	109.496	100.032
PENDAPATAN DAN BEBAN NON OPERASIONAL		
1. Keuntungan (kerugian) penjualan aset tetap dan inventaris	284	139
2. Keuntungan (kerugian) penjabaran transaksi valuta asing	3.473	(7.016)
3. Pendapatan (beban) non operasional lainnya	7.724	8.068
LABA (RUGI) NON OPERASIONAL	11.481	1.211
LABA (RUGI) TAHUN BERJALAN	120.977	101.243
Pajak penghasilan		
a. Taksiran pajak tahun berjalan	(19.842)	(27.415)
b. Penerimaan pajak penghasilan badan yang berasal dari tahun sebelumnya	-	(4.040)
c. Penagihan (beban) pajak tangguhan	20.046	22.964
LABA (RUGI) TAHUN BERJALAN SETELAH PAJAK BERSIH	101.081	170.208
PENGHASILAN KOMPREHENSIF LAIN		
1. Pos-pos yang tidak akan direklasifikasi ke laba rugi	(8.254)	(7)
a. Keuntungan (kerugian) aktuaria program imbalan pasti	-	-
b. Bagian pendapatan komprehensif lain dari entitas asosiasi	(11.005)	(7)
c. Lainnya	-	-
d. Pajak penghasilan terkait pos-pos yang tidak akan direklasifikasi ke laba rugi	2.751	-
2. Pos-pos yang akan direklasifikasi ke laba rugi	-	-
a. Penyesuaian akibat penjabaran laporan keuangan dalam mata uang asing	-	-
b. Keuntungan (kerugian) dari pendapatan atas aset keuangan dalam kelompok tersedia untuk dijual	-	-
c. Bagian efektif dari lindung nilai arus kas	-	-
d. Lainnya	-	-
e. Pajak penghasilan terkait pos-pos yang akan direklasifikasi ke laba rugi	-	-
PENGHASILAN KOMPREHENSIF LAIN TAHUN BERJALAN - NET		
PAJAK PENGHASILAN TERKAIT	(8.254)	(7)
TOTAL LABA (RUGI) KOMPREHENSIF TAHUN BERJALAN	92.827	170.202
Laba yang dapat distribusikan kepada :		
PEMILIK	101.081	170.208
KEPENTINGAN NON PENGENDALI	-	-
TOTAL LABA TAHUN BERJALAN	101.081	170.208
Total Penghasilan Komprehensif lain yang dapat distribusikan kepada		
PEMILIK	92.827	170.202
KEPENTINGAN NON PENGENDALI	-	-
TOTAL PENGHASILAN KOMPREHENSIF LAIN TAHUN BERJALAN	92.827	170.202
DIVIDEN	-	-
LABA BERSIH PER SAHAM	33.53	42.50

LAPORAN RASIO KEUANGAN
Tanggal 31 Desember 2017 dan 31 Desember 2016

RASIO	31 Des 2017	31 Des 2016
RASIO KINERJA		
1. Kewajiban Penyediaan Modal Minimum (KPMM)	20,24%	20,63
2. Aset produktif bermasalah dan aset non produktif bermasalah terhadap total aset produktif dan aset non produktif	4,22%	3,29
3. Aset produktif bermasalah terhadap total aset produktif	4,37%	3,53
4. Cadangan kerugian Penurunan Nilai (CKPN) aset keuangan terhadap aset produktif	2,24%	1,97
5. NPF gross	6,40%	4,57
6. NPF net	1,72%	1,19
7. Return On Assets (ROA)	0,51%	0,88
8. Return On Equity (ROE)	4,10%	7,40
9. Net Income (NI)	5,84%	6,67
10. Net Operating Margin (NOM)	0,12%	3,47
11. Biaya Operasional terhadap Pendapatan Operasional (BOPO)	96,24%	91,32
12. Pembiayaan (net) telah terhadap dana penyimpanan	93,85%	96,98
13. Financing to Deposit Ratio (FDR)	71,87%	87,47
KEPATUHAN (Compliance)		
1. a. Persentase Pelanggaran BMPO		
a.1. Pihak Terkait	-	-
a.2. Pihak Tidak Terkait	-	-
b. Persentase Pelanggaran BMPO		
b.1. Pihak Terkait	-	-
b.2. Pihak Tidak Terkait	-	-
2. GWM Rupiah		
a. GWM rupiah	7,23%	5,22
b. GWM valuta asing	1,72%	1,19
3. Posisi Devisa Neto (PDN) secara keseluruhan	0,04%	1,42

(2018)

Maret

Prestasi kami untuk kebaikan bersama negeri di masa depan

BRIsyariah
Solusi Keuangan yang Amanah

LAPORAN KEUANGAN PT BANK BRISYARIAH

LAPORAN POSISI KEUANGAN

Tanggal 31 Maret 2016 dan 31 Desember 2015
(Dalam Jutaan Rupiah)

POS-POS	31 Mar 2016	31 Des 2015
Aset		
1. Kas	351.370	347.997
2. Penempatan pada Bank Indonesia	4.224.775	4.215.635
3. Penempatan pada bank lain	229.004	245.621
4. Tagihan pari dan forward	-	-
5. Surat berharga derivat	9.437.917	7.411.000
6. Tagihan atas surat berharga yang dibeli dengan janji dijual kembali (reverse repo)	-	-
7. Tagihan akseptasi	-	-
8. Pinjaman		
a. Pinjaman mudharabah	15.175.722	15.260.875
b. Pembiayaan musyarakah yang diterapkan –	21.223.135	20.196.410
c. Pinjaman ijarah	7.128	2.818
d. Pembiayaan murabahah yang diterapkan –	(2.969)	(3.714)
e. Pinjaman qardh	445.488	539.243
f. Pinjaman sewa	-	-
9. Pembiayaan bagi hasil		
a. Mudharabah	742.308	908.710
b. Musyarakah	5.915.398	6.577.210
c. Lainnya	-	-
10. Piutang		
a. Jual beli	1.473.091	1.396.350
b. Akumulasi penyisihan kerugian –	(204.171)	(142.631)
c. Cadangan kerugian penurunan nilai –	-	-
11. Pinjaman	-	-
12. Cadangan kerugian penurunan nilai aset produktif –		
a. individual	(164.140)	(210.880)
b. kolektif	(330.542)	(275.750)
13. Aset tetap bersegel	15.035	15.035
14. Akumulasi penyisihan –	(84.504)	(80.853)
15. Sisa		
16. Aset lainnya dalam penyelesaian	180	180
Tanah diplisa –	-	-
17. Aset tetap dan inventaris	489.883	506.133
18. Akumulasi penyusutan –	(225.440)	(204.300)
19. Properti terbengkalai	-	-
20. Aset yang diambil alih	666.758	633.661
21. Rekening lunas	39	39
22. Aset antar kantor		
a. Kegiatan operasional di Indonesia	-	-
b. Kegiatan operasional di luar Indonesia	-	-
23. Cadangan kerugian penurunan nilai aset lainnya –	(514.213)	(317.607)
24. Pendapatan	427	424
25. Aset pajak tangguhan	105.211	102.963
26. Aset lainnya	599.123	463.284
TOTAL ASET	**34.710.461**	**31.843.594**
LIABILITAS		
1. Dana simpanan wadiah		
a. Giro	1.474.555	1.769.344
b. Tabungan	4.369.172	4.749.652
2. Dana investasi non profit sharing		
a. Giro	84.594	130.516
b. Tabungan	1.443.165	1.275.488
c. Deposito	15.404.753	16.430.350
3. Liabilitas kepada Bank Indonesia	-	-
4. Liabilitas kepada bank lain	42.584	14.322
5. Liabilitas pari dan forward	-	-
6. Surat berharga diterbitkan	1.500.000	1.500.000
7. Liabilitas akseptasi	-	-
8. Pembiayaan diterima	-	-
9. Setoran jaminan	4.039	4.403
10. Liabilitas antar kantor		
a. Kegiatan operasional di Indonesia	-	-
b. Kegiatan operasional di luar Indonesia	-	-
11. Liabilitas pajak tangguhan	-	-
12. Liabilitas lainnya	1.735.479	1.552.723
13. Dana investasi profit sharing	-	-
TOTAL LIABILITAS	**31.074.335**	**28.946.542**
EKUITAS		
14. Modal disetor		
a. Modal dasar	7.000.000	3.000.000
b. Modal yang belum disetor –	(3.000.000)	(1.000.000)
c. Saham yang dibeli kembali (treasury stock) –	-	-
15. Tambahan modal disetor		
a. Agio	-	-
b. Disagio –	-	-
c. Modal sumbangan	-	-
d. Dana setoran modal	-	-
e. Lainnya	-	-
16. Penghasilan (kerugian) komprehensif lainnya		
a. Penyesuaian akibat penjabaran laporan keuangan dalam mata uang asing	-	-
b. Keuntungan (kerugian) dari pengukuran nilai wajar keuangan dalam kelompok tersedia untuk dijual	-	-
c. Bagian efektif lindung nilai arus kas	-	-
d. Selisih penilaian kembali aset tetap	-	-
e. Bagian penyesuaian komprehensif lain dari entitas asosiasi	-	-
f. Keuntungan (kerugian) aktuarial program manfaat pasti	3.038	3.451
g. Pajak penghasilan terkait dengan kelompok komprehensif lain	-	-
h. Lainnya	-	-
17. Selisih kurs mengawasi	-	-
18. Selisih revaluasi aset tetap sebagai modal	-	-
19. Ekuitas Lainnya	-	-
20. Cadangan		
a. Cadangan umum	10.208	10.008
b. Cadangan khusus	-	-
21. Laba (Rugi)		
a. Laba (rugi) tahun lalu	-	476.420
b. Laba (rugi) tahun berjalan	54.391	101.291
TOTAL EKUITAS YANG DAPAT DIATRIBUSIKAN KEPADA PEMILIK	**3.636.126**	**2.892.991**
22. Kepentingan Non Pengendali (Minority Interest)	-	-
TOTAL EKUITAS	**3.636.126**	**2.892.991**
TOTAL LIABILITAS DAN EKUITAS	**34.710.461**	**31.843.594**

LAPORAN LABA-RUGI DAN PENGHASILAN KOMPREHENSIF LAIN

Periode 1 Januari s.d 31 Maret 2016 dan 2015
(Dalam Jutaan Rupiah)

POS-POS	31 Mar 2016	31 Mar 2015
PENDAPATAN DAN BEBAN OPERASIONAL		
A. Pendapatan dan Beban Operasional dari Penyaluran Dana		
1. Pendapatan Penyaluran Dana	733.084	675.128
a. Rupiah		
i. Pendapatan dari pinjaman		
- Murabahah	363.889	373.072
- Istishna'	126	402
- Ijarah	17.025	19.608
ii. Pendapatan dari bagi hasil		
- Mudharabah	21.280	40.665
- Musyarakah	128.748	123.165
iii. Lainnya	167.303	122.242
b. Valuta Asing		
i. Pendapatan dari pinjaman	-	-
- Murabahah	-	-
- Istishna'	-	-
- Ijarah	-	-
ii. Pendapatan dari bagi hasil	-	-
- Mudharabah	-	-
- Musyarakah	-	-
iii. Lainnya	-	-
2. Bagi hasil untuk pemilik dana investasi –	267.705	276.114
a. Rupiah		
i. Non profit sharing	267.705	276.114
ii. Profit sharing	-	-
b. Valuta asing		
i. Non profit sharing	-	-
ii. Profit sharing	-	-
3. Pendapatan setelah distribusi bagi hasil	465.379	402.012
B. Pendapatan dan Beban Operasional selain Penyaluran Dana		
1. Pendapatan Operasional Lainnya	333.160	37.209
a. Peningkatan nilai wajar aset keuangan		
i. Surat berharga	-	-
ii. Spot dan forward	-	-
b. Keuntungan penjualan aset		
i. Surat berharga	-	-
ii. Aset jariah	-	-
c. Keuntungan transaksi spot dan forward (realized)	-	462
d. Pembagian bank syariah mudharib dalam musyarakah	-	-
e. Keuntungan dari penyertaan dengan equity method	-	-
f. Dividen	-	-
g. Komisi/provisi/fee dan administrasi	22.219	23.034
h. Pemulihan atas cadangan kerugian penurunan nilai	152.731	3.462
i. Pendapatan lainnya	5.540	3.056
2. Beban Operasional Lainnya –	566.334	356.427
a. Beban bonus wadiah	41.750	13.600
b. Penurunan nilai wajar aset keuangan		
i. Surat berharga	-	-
ii. Spot dan forward	-	-
c. Kerugian penjualan aset		
i. Surat berharga	-	-
ii. Aset jariah	-	-
d. Kerugian transaksi spot dan forward (realized)	-	493
e. Kerugian penurunan nilai aset keuangan (impairment)		
i. Surat berharga	-	-
ii. Pembiayaan berbasis jual beli	83.251	56.608
iii. Pembiayaan berbasis bagi hasil	15.698	13.088
iv. Aset keuangan lainnya	-	-
f. Kerugian terkait risiko operasional	55	-
g. Kerugian dari penyertaan dengan equity method	-	-
h. Komisi/provisi/fee dan administrasi	23	22
i. Kerugian penurunan nilai aset lainnya (non keuangan)	196.588	42.400
j. Beban tenaga kerja	146.342	141.535
k. Beban promosi	1.374	887
l. Beban lainnya	126.428	122.038
3. Pendapatan (Beban) Operasional Lainnya	(233.175)	(297.156)
LABA (RUGI) OPERASIONAL	[illegible]	[illegible]
PENDAPATAN DAN BEBAN NON OPERASIONAL		
1. Keuntungan (kerugian) penjualan aset tetap dan inventaris	8	132
2. Keuntungan (kerugian) penyelesaian transaksi valuta asing	1.440	(174)
3. Pendapatan (beban) non operasional lainnya	312	755
LABA (RUGI) NON OPERASIONAL	[illegible]	[illegible]
LABA (RUGI) TAHUN BERJALAN	[illegible]	[illegible]
Pajak penghasilan		
a. Taksiran pajak tahun berjalan	(5.630)	(21.631)
b. Pendapatan (beban) pajak tangguhan	44.637	74.131
LABA (RUGI) TAHUN BERJALAN SETELAH PAJAK BERSIH	[illegible]	[illegible]
PENGHASILAN KOMPREHENSIF LAIN		
1. Pos-pos yang tidak akan direklasifikasi ke laba rugi	2.038	(877)
a. Keuntungan revaluasi aset tetap	-	-
b. Keuntungan (kerugian) aktuarial program imbalan pasti	2.038	(877)
c. Bagian penyesuaian komprehensif lain dari entitas asosiasi	-	-
d. Lainnya	-	-
e. Pajak penghasilan terkait pos-pos yang tidak akan direklasifikasi ke laba rugi	-	-
2. Pos-pos yang akan direklasifikasi ke laba rugi	-	-
a. Penyesuaian akibat penjabaran laporan keuangan dalam mata uang asing	-	-
b. Keuntungan (kerugian) dari pengukuran nilai wajar keuangan dalam kelompok tersedia untuk dijual	-	-
c. Bagian efektif lindung nilai arus kas	-	-
d. Lainnya	-	-
e. Pajak penghasilan terkait pos-pos yang akan direklasifikasi ke laba rugi	-	-
PENGHASILAN KOMPREHENSIF LAIN TAHUN BERJALAN, NET PAJAK PENGHASILAN TERKAIT	[illegible]	[illegible]
TOTAL LABA (RUGI) KOMPREHENSIF TAHUN BERJALAN	[illegible]	[illegible]
Laba yang dapat diatribusikan kepada		
PEMILIK	54.391	101.117
KEPENTINGAN NON PENGENDALI	-	-
TOTAL LABA TAHUN BERJALAN	54.391	101.117
Total Penghasilan Komprehensif lain yang dapat diatribusikan kepada		
PEMILIK	54.667	101.240
KEPENTINGAN NON PENGENDALI	-	-
TOTAL PENGHASILAN KOMPREHENSIF LAIN TAHUN BERJALAN	54.667	101.240
DIVIDEN	-	-
LABA BERSIH PER SAHAM	[illegible]	[illegible]

LAPORAN RASIO KEUANGAN

Tanggal 31 Maret 2016 dan 31 Maret 2015
(Dalam Jutaan Rupiah)

RASIO	31 Mar 2016	31 Mar 2015
RASIO KINERJA		
1. Kewajiban Penyediaan Modal Minimum (KPMM)	23,64%	21,19%
2. Aset produktif bermasalah dan aset non produktif terhadap total aset produktif dan aset non produktif	4,14%	3,01%
3. Aset produktif bermasalah terhadap total aset produktif	3,11%	3,95%
4. Cadangan Kerugian Penurunan Nilai (CKPN) aset kerugian terhadap aset produktif	1,46%	2,08%
5. NPF gross	4,92%	4,71%
6. NPF net	4,13%	3,24%
7. Return On Assets (ROA)	0,85%	0,85%
8. Return On Equity (ROE)	6,07%	5,49%
9. Net Interest (NI)	5,15%	5,75%
10. Net Operating Margin (NOM)	6,04%	6,00%
11. Biaya Operasional terhadap Pendapatan Operasional (BOPO)	81,75%	80,67%
12. Pembiayaan bagi hasil terhadap total pembiayaan	34,09%	35,31%
13. Financing to Deposit Ratio (FDR)	68,73%	77,98%
KEPATUHAN (Compliance)		
1. a. Persentase Pelanggaran BMPO	-	-
a.1. Pihak Terkait	-	-
a.2. Pihak Tidak Terkait	-	-
b. Persentase Penyimpangan BMPO	-	-
b.1. Pihak Terkait	-	-
b.2. Pihak Tidak Terkait	-	-
2. GWM Rupiah		
a. GWM rupiah	7,00%	7,00%
b. GWM valuta asing	1,00%	1,00%
3. Posisi Devisa Neto (PDN) secara keseluruhan	0,69%	2,49%

Juni

Prestasi Kami Untuk Kebaikan Bersama Negeri di Masa Depan

BRIsyariah — Solusi Keuangan yang Amanah

LAPORAN KEUANGAN PT BANK BRISYARIAH Tbk

LAPORAN POSISI KEUANGAN

Tanggal 30 Juni 2018 dan 31 Desember 2017

(Dalam Jutaan Rupiah)

POS-POS	30 Juni 2018	31 Des 2017
Aset		
1. Kas	469.373	347.997
2. Penempatan pada Bank Indonesia	3.358.622	4.010.624
3. Penempatan pada bank lain	458.767	245.931
4. Tagihan spot dan forward	-	-
5. Surat berharga dimiliki	10.137.448	7.411.588
6. Tagihan atas surat berharga yang dibeli dengan janji dijual kembali	-	-
7. Tagihan akseptasi	-	-
8. Piutang	-	-
a. Piutang murabahah	18.860.304	19.065.679
b. Pendapatan margin murabahah yang ditangguhkan (-)	(2.345.730)	(1.196.011)
c. Piutang istishna'	8.523	7.518
d. Pendapatan margin istishna' yang ditangguhkan (-)	(1.726)	(1.754)
e. Piutang ijarah	466.919	538.345
f. Piutang ujroh	-	-
9. Pembiayan bagi hasil	-	-
a. Mudharabah	648.128	650.910
b. Musyarakah	6.558.877	5.577.322
c. Lainnya	-	-
10. Pembiayan jasa	-	-
a. Kafalah	1.658.083	1.359.346
b. Ujroh	(271.390)	(142.438)
c. Cadangan kerugian penurunan nilai (-)	-	-
11. Penyertaan	-	-
12. Cadangan kerugian penurunan nilai aset produktif (-)	-	-
a. individual	(171.314)	(210.999)
b. kolektif	(322.870)	(319.779)
13. Aset non berwujud	70.633	70.633
Akumulasi amortisasi (-)	(45.224)	(60.837)
14. Salam	-	-
15. Aset istishna' dalam penyelesaian	180	180
Termin istishna' (-)	-	-
16. Aset tetap dan inventaris	409.477	397.724
Akumulasi penyusutan (-)	(262.882)	(248.388)
17. Aset ijarah	-	-
18. Aset yang diambil alih	873.347	833.556
19. Rekening lainnya	49	19
20. Aset pajak tangguhan	-	-
a. Kegiatan operasional di Indonesia	-	-
b. Kegiatan operasional di luar Indonesia	-	-
21. Cadangan kerugian penurunan nilai aset lainnya (-)	-	-
22. Penyeliaan	(287.618)	(309.875)
23. Aset pajak tangguhan	1.258	420
24. Aset lainnya	600.000	448.336
TOTAL ASET	**26.145.509**	**21.561.385**
LIABILITAS		
1. Giro wadiah wadiah	-	-
a. Giro	1.278.980	1.190.344
b. Tabungan	3.374.428	4.746.602
2. Giro mudharabah non profit sharing	-	-
a. Giro	292.802	130.635
b. Tabungan	1.576.988	1.270.484
c. Deposito	16.966.808	10.394.080
3. Liabilitas kepada Bank Indonesia	-	-
4. Liabilitas kepada bank lain	40.754	46.019
5. Liabilitas spot dan forward	-	-
6. Surat berharga diterbitkan	2.350.200	1.000.000
7. Hutang akseptasi	-	-
8. Pembiayan diterima	-	-
9. Setoran jaminan	3.970	4.400
10. Liabilitas antar kantor	-	-
a. Kegiatan operasional di Indonesia	-	-
b. Kegiatan operasional di luar Indonesia	-	-
11. Liabilitas pajak tangguhan	-	-
12. Liabilitas lainnya	1.080.380	1.052.723
13. Dana investasi profit sharing	-	-
TOTAL LIABILITAS	**21.166.330**	**20.040.545**
EKUITAS		
14. Modal disetor		
a. Modal saham (Rupiah) (-)	1.500.000	1.500.000
b. Modal saham (Mata uang asing) (-)	(2.847.342)	(3.021.320)
c. Saham yang dibeli kembali (treasury stock) (-)	-	-
15. Tambahan modal disetor	-	-
a. Agio	917	-
b. Disagio (-)	-	-
c. Modal sumbangan	-	-
d. Dana setoran modal	-	-
e. Lainnya	-	-
16. Penyesuaian (kerugian) komprehensif lain-nya	-	-
a. Penyesuaian akibat penjabaran laporan keuangan dalam mata uang asing	-	-
b. Keuntungan (kerugian) dari perubahan nilai aset keuangan dalam kelompok tersedia untuk dijual	-	-
c. Bagian efektif lindung nilai arus kas	-	-
d. Selisih penilaian kembali aset tetap	-	-
e. Bagian pendapatan komprehensif lain dari entitas asosiasi	-	-
f. Keuntungan (kerugian) aktuaria program imbalan pasti	0.471	3.461
g. Pajak penghasilan terkait dengan laba komprehensif lain	-	-
h. Lainnya	-	-
17. Selisih kurs penjabaran	-	-
18. Selisih transaksi dengan entitas sepengendali	-	-
19. Dividen cadangan	-	-
20. Cadangan	-	-
a. Cadangan umum	13.000	42.000
b. Cadangan tujuan	-	-
21. Laba (Rugi)		
a. Laba (rugi) tahun lalu	-	470.420
b. Laba (rugi) tahun berjalan	126.157	63.661
TOTAL EKUITAS YANG DAPAT DISTRIBUSIKAN KEPADA PEMILIK	**3.040.219**	**2.962.841**
22. Kepentingan Non Pengendali (Minority Interest)	-	-
TOTAL EKUITAS	**3.040.219**	**2.962.841**
TOTAL LIABILITAS DAN EKUITAS	**26.145.509**	**23.003.385**

LAPORAN LABA-RUGI DAN PENGHASILAN KOMPREHENSIF LAIN

Periode 1 Januari s.d 30 Juni 2018 dan 2017

(Dalam Jutaan Rupiah)

POS-POS	30 Juni 2018	30 Juni 2017
PENDAPATAN DAN BEBAN OPERASIONAL		
A. Pendapatan dan Beban Operasional dari Penyaluran Dana		
1. Pendapatan Penyaluran Dana	1.455.496	1.358.448
a. Ujroh		
i. Pembiayan dari jualan		
- Murabahah	716.798	717.999
- Istishna'	355	849
- Ujroh	10.988	33.547
ii. Pembiayan dari bagi hasil		
- Mudharabah	47.147	70.840
- Musyarakah	259.945	265.483
iii. Lainnya	38.084	285.206
b. Valuta Asing		
i. Pembiayan dari jualan	-	-
- Murabahah	-	-
- Istishna'	-	-
- Ujroh	-	-
ii. Pembiayan dari bagi hasil	-	-
- Mudharabah	-	-
- Musyarakah	-	-
iii. Lainnya	-	-
2. **Bagi hasil untuk pemilik dana investasi (-)**	**387.598**	**599.679**
a. Rupiah		
- Non profit sharing	387.598	599.679
- Profit sharing	-	-
b. Valuta asing		
- Non profit sharing	-	-
- Profit sharing	-	-
3. **Pendapatan setelah distribusi bagi hasil**	**969.898**	**759.469**
B. Pendapatan dan Beban Operasional selain Penyaluran Dana		
1. **Pendapatan Operasional Lainnya**	**231.198**	**98.824**
a. Peningkatan nilai wajar aset keuangan	-	-
i. Surat berharga	-	-
ii. Spot dan forward	-	-
b. Keuntungan penjualan aset	-	-
i. Surat berharga	-	-
ii. Aset ijarah	-	-
c. Keuntungan transaksi spot dan forward (realisasi)	-	1.736
d. Pendapatan bank selaku mudharib dalam mudharabah musyarakah	-	-
e. Keuntungan dari penyertaan dengan equity method	-	-
f. Dividen	-	-
g. Komisi/provisi/fee dan administrasi	65.896	61.171
h. Pemulihan atas cadangan kerugian penurunan nilai	149.859	5.815
i. Pendapatan lainnya	17.443	30.106
2. **Beban Operasional Lainnya (-)**	**980.873**	**753.779**
a. Beban bonus wadiah	40.132	33.804
b. Penurunan nilai wajar aset keuangan	-	-
i. Surat berharga	-	-
ii. Spot dan forward	-	-
c. Kerugian penjualan aset	-	-
i. Surat berharga	-	-
ii. Aset ijarah	-	-
d. Kerugian transaksi spot dan forward (realisasi)	-	1.037
e. Kerugian penurunan nilai aset keuangan (impairment)	-	-
i. Surat berharga	-	-
ii. Pembiayan berbasis jualan	40.712	51.979
iii. Pembiayan berbasis bagi hasil	47.014	23.040
iv. Aset keuangan lainnya	-	1.261
f. Kerugian dengan metode konvensional	185	-
g. Kerugian dari penyertaan dengan equity method	38	43
h. Komisi/provisi/fee dan administrasi	206.991	155.202
i. Kerugian penurunan nilai aset lainnya (non keuangan)	242.523	195.234
j. Beban tenaga kerja	2.417	8.163
k. Beban lainnya	342.845	282.714
3. **Pendapatan (Beban) Operasional Lainnya**	**(749.675)**	**(654.581)**
LABA (RUGI) OPERASIONAL	**[illegible]**	**[illegible]**
PENDAPATAN DAN BEBAN NON OPERASIONAL		
1. Keuntungan (kerugian) penjualan aset tetap dan inventaris	(823)	132
2. Keuntungan (kerugian) penjabaran transaksi valuta asing	4.476	32
3. Pendapatan (beban) non operasional lainnya	(1.078)	(3.808)
LABA (RUGI) NON OPERASIONAL	**[illegible]**	**[illegible]**
LABA (RUGI) TAHUN BERJALAN	**[illegible]**	**[illegible]**
Pajak penghasilan		
a. Taksiran pajak tahun berjalan	(54.782)	(64.633)
b. Penyesuaian pajak penghasilan badan yang berasal dari tahun sebelumnya	-	-
c. Penghasilan (beban) pajak tangguhan	13.246	21.266
LABA (RUGI) TAHUN BERJALAN SETELAH PAJAK BERSIH	**[illegible]**	**[illegible]**
PENGHASILAN KOMPREHENSIF LAIN		
1. Pos-pos yang tidak akan direklasifikasi ke laba rugi	0.471	(0.179)
a. Keuntungan revaluasi aset tetap	-	-
b. Keuntungan (kerugian) aktuaria program imbalan pasti	0.471	(0.179)
c. Bagian pendapatan komprehensif lain dari entitas asosiasi	-	-
d. Lainnya	-	-
e. Pajak penghasilan terkait pos-pos yang tidak akan direklasifikasi ke laba rugi	-	-
2. Pos-pos yang akan direklasifikasi ke laba rugi	-	-
a. Penyesuaian akibat penjabaran laporan keuangan dalam mata uang asing	-	-
b. Keuntungan (kerugian) dari perubahan nilai aset keuangan dalam kelompok tersedia untuk dijual	-	-
c. Bagian efektif dari lindung nilai arus kas	-	-
d. Lainnya	-	-
e. Pajak penghasilan terkait pos-pos yang akan direklasifikasi ke laba rugi	-	-
PENGHASILAN KOMPREHENSIF LAIN TAHUN BERJALAN - NET PAJAK PENGHASILAN TERKAIT	**0.471**	**(0.179)**
TOTAL LABA (RUGI) KOMPREHENSIF TAHUN BERJALAN	**126.157**	**63.661**
Laba yang dapat distribusikan kepada :		
PEMILIK	126.157	79.607
KEPENTINGAN NON PENGENDALI	-	-
TOTAL LABA TAHUN BERJALAN	126.157	79.607
Total Penghasilan Komprehensif lain yang dapat distribusikan kepada		
PEMILIK	126.157	63.480
KEPENTINGAN NON PENGENDALI	-	-
TOTAL PENGHASILAN KOMPREHENSIF LAIN TAHUN BERJALAN	126.157	63.480
DAMPAK		
LABA BERSIH PER SAHAM	13.96	13.65

LAPORAN RASIO KEUANGAN

Tanggal 30 Juni 2018 dan 30 Juni 2017

(Dalam Jutaan Rupiah)

RASIO	30 Juni 2018	30 Juni 2017
RASIO KINERJA		
1. Kewajiban Penyediaan Modal Minimum (KPMM)	26.91%	32.59%
2. Aset produktif bermasalah dan aset non produktif bermasalah terhadap total aset produktif dan aset non produktif	4.54%	3.05%
3. Aset produktif bermasalah terhadap total aset produktif	3.20%	3.58%
4. Cadangan Kerugian Penurunan Nilai (CKPN) aset keuangan terhadap aset produktif	1.48%	1.56%
5. NPF gross	5.18%	4.62%
6. NPF net	4.23%	3.92%
7. Return On Assets (ROA)	0.92%	0.71%
8. Return On Equity (ROE)	6.37%	5.01%
9. Net Imbalan (NI)	5.18%	0.57%
10. Net Operating Margin (NOM)	5.92%	0.73%
11. Biaya Operasional terhadap Pendapatan Operasional (BOPO)	89.92%	92.78%
12. Pembiayaan bagi hasil terhadap total pembiayan	36.58%	30.26%
13. Financing to Deposit Ratio (FDR)	77.79%	78.79%
KEPATUHAN (Compliance)		
1. a. Penyediaan Peminjaman (BMPK)		
a.1. Pihak Terkait	-	-
a.2. Pihak Tidak Terkait	-	-
b. Penyediaan Pembiayan (BMPD)		
b.1. Pihak Terkait	-	-
b.2. Pihak Tidak Terkait	-	-
2. GWM Rupiah		
a. GWM rupiah	7.00%	7.00%
b. GWM valuta asing	1.87%	4.08%
3. Posisi Devisa Neto (PDN) secara keseluruhan	1.38%	4.27%

BRI syariah GoPublic

Prestasi Kami Untuk Kebaikan Bersama Negeri di Masa Depan

BRI syariah — Solusi Keuangan yang Amanah

LAPORAN KEUANGAN PT BANK BRISYARIAH Tbk

LAPORAN POSISI KEUANGAN

Tanggal 30 September 2018 dan 31 Desember 2017

(Dalam Jutaan Rupiah)

POS-POS	30 Sep 2018	31 Des 2017
Aset		
1. Kas	229 984	247 997
2. Penempatan pada Bank Indonesia	4 639 321	4 219 828
3. Penempatan pada bank lain	181 408	245 821
4. Tagihan spot dan forward	-	-
5. Surat Berharga yang Dimiliki	8 124 741	7 411 008
6. Tagihan atas surat berharga yang dibeli dengan janji dijual kembali	-	-
7. Tagihan akseptasi	-	-
8. Pembiayaan		
a. Piutang murabahah	36 049 229	32 263 879
b. Pendapatan margin murabahah yang ditangguhkan –	(6 411 856)	(4 198 913)
c. Piutang istishna'	8 038	7 538
d. Pendapatan margin istishna' yang ditangguhkan –	(2 517)	(3 114)
e. Piutang ujrah	460 207	528 242
f. Piutang sewa	-	-
9. Penyisihan bagi hasil		
a. Mudharabah	596 622	856 013
b. Musyarakah	3 228 898	3 371 231
10. Lainnya		
11. Penyisihan sewa		
a. Aset jadah	1 482 535	1 286 391
b. Cadangan penyusutan / amortisasi –	(346 247)	(342 430)
c. Cadangan Kerugian Penurunan Nilai –	-	-
12. Penyertaan	-	-
13. Cadangan kerugian penurunan nilai aset produktif –		
a. individual	(172 270)	(314 085)
b. kolektif	(345 377)	(276 773)
14. Aset tidak berwujud	70 072	70 072
Akumulasi amortisasi –	(45 795)	(43 677)
15. Goodwill	-	-
16. Aset sebelum dalam penyelesaian	180	180
Terima sebelum –	-	-
17. Aset tetap dan inventaris	494 983	456 104
Akumulasi penyusutan –	(296 758)	(264 390)
18. Properti terbengkalai	-	-
19. Aset yang diambil alih	312 354	312 312
20. Rekening Antar Kantor	49	19
Aset yang lainnya		
a. Kegiatan operasional di Indonesia	-	-
b. Kegiatan operasional di luar Indonesia	-	-
21. Cadangan kerugian penurunan nilai aset lainnya –	(862 886)	(309 011)
22. Penyertaan	504	424
23. Aset pajak tangguhan	175 614	140 891
24. Aset lainnya	607 878	806 240
TOTAL ASET	**36 177 922**	**31 942 088**
LIABILITAS DAN EKUITAS		
LIABILITAS		
1. Dana simpanan wadiah		
a. Giro	1 514 472	1 766 344
b. Tabungan	5 271 808	6 745 852
2. Dana investasi non profit sharing		
a. Giro	170 967	130 528
b. Tabungan	1 219 359	1 270 446
c. Deposito	15 261 326	16 364 098
3. Liabilitas kepada Bank Indonesia	-	-
4. Liabilitas kepada bank lain	42 058	80 316
5. Liabilitas spot dan forward	-	-
6. Surat Berharga yang Diterbitkan	1 200 000	1 200 000
7. Liabilitas akseptasi	-	-
8. Pembiayaan yang Diterima	-	-
9. Bonus perintah	2 755	4 403
10. Liabilitas antar kantor		
a. Kegiatan operasional di Indonesia	-	-
b. Kegiatan operasional di luar Indonesia	-	-
11. Liabilitas pajak tangguhan	-	-
12. Liabilities lainnya	2 146 796	1 862 733
13. Dana investasi profit sharing	-	-
TOTAL LIABILITAS	**31 187 291**	**28 845 343**
EKUITAS		
14. Modal disetor		
a. Modal dasar	7 500 000	3 000 000
b. Modal yang belum disetor –	(2 441 842)	(1 211 255)
c. Saham yang dibeli kembali (treasury stock) –	-	-
15. Tambahan modal disetor		
a. Agio	377	-
b. Disagio –	-	-
c. Modal sumbangan	-	-
d. Dana setoran modal	-	-
e. Lainnya	-	-
16. Penghasilan komprehensif lain		
a. Penyesuaian akibat penjabaran laporan keuangan dalam mata uang asing	-	-
b. Keuntungan (kerugian) dari perubahan nilai aset keuangan dalam kelompok tersedia untuk dijual	-	-
c. Lindung nilai arus kas	-	-
d. Selisih penilaian kembali aset tetap	-	-
e. Bagian penghasilan komprehensif lain dari entitas asosiasi	-	-
f. Keuntungan (kerugian) aktuarial atas program imbalan pasti	7 371	3 417
g. Pajak penghasilan terkait dengan atas komponen lain	-	-
h. Lainnya	-	-
17. Selisih kurs penjabaran	-	-
18. Selisih transaksi dengan entitas sepengendali	-	-
19. Modal lainnya	-	-
20. Cadangan		
a. Cadangan umum	53 608	42 868
b. Cadangan tujuan	-	-
21. Laba (rugi)		
a. Tahun-tahun lalu	-	478 450
b. Tahun berjalan	151 148	121 250
TOTAL EKUITAS YANG DAPAT DISTRIBUSIKAN KEPADA PEMILIK	**5 989 741**	**2 852 841**
22. Kepentingan non pengendali	-	-
TOTAL EKUITAS	**5 989 741**	**2 852 841**
TOTAL LIABILITAS DAN EKUITAS	**36 177 922**	**31 942 088**

LAPORAN LABA-RUGI DAN PENGHASILAN KOMPREHENSIF LAIN

Periode 1 Januari s.d. 30 September 2018 & 2017

(Dalam Jutaan Rupiah)

POS-POS	30 Sep 2018	30 Sep 2017
PENDAPATAN DAN BEBAN OPERASIONAL		
A. Pendapatan dan Beban Operasional dari Pengelolaan Dana		
1. Pendapatan penyaluran dana	**2 279 993**	**2 070 792**
a. Rupiah		
i. Pendapatan dari piutang		
i. Murabahah	1 395 211	1 157 408
i. istishna'	498	884
i. Ijarah	47 983	30 166
b. Pendapatan dari Bagi Hasil		
i. Mudharabah	57 457	152 631
i. Musyarakah	443 434	591 847
iii. Lainnya	334 898	284 142
b. Valuta asing		
i. Pendapatan dari piutang	-	-
i. Murabahah	-	-
i. istishna'	-	-
i. Ijarah	-	-
ii. Pendapatan dari Bagi Hasil	-	-
i. Mudharabah	-	-
i. Musyarakah	-	-
iii. Lainnya	7 316	31 804
2. Bagi hasil untuk pemilik dana investasi –	**913 692**	**880 437**
a. Rupiah		
i. Non profit sharing	913 692	880 437
i. Profit sharing	-	-
b. Valuta asing		
i. Non profit sharing	-	-
i. Profit sharing	-	-
3. Pendapatan setelah distribusi bagi hasil	**1 364 271**	**1 190 355**
B. Pendapatan dan Beban Operasional selain Pengelolaan Dana		
1. Pendapatan operasional lainnya	**324 353**	**194 192**
a. Peningkatan nilai wajar aset keuangan	-	-
i. Surat Berharga	-	-
i. Spot dan forward	-	-
b. Keuntungan penjualan aset	-	-
i. Surat berharga	-	11
i. Aset jadah	-	-
c. Keuntungan transaksi spot dan forward (realized)	-	-
d. Penbagian bank selisih mutlakah dalam mudharabah musyarakah	-	-
e. Keuntungan dari penyertaan dengan equity method	-	-
f. Dividen	-	-
g. Komisi / provisi / fee dan administrasi	98 471	86 146
h. Pemulihan atas cadangan kerugian penurunan nilai	195 737	12 861
i. Pendapatan lainnya	30 145	83 672
2. Beban operasional Lainnya	**1 478 798**	**1 188 156**
a. Beban bonus wadiah	96 616	39 111
b. Penurunan nilai wajar aset keuangan	-	-
i. Surat Berharga	-	-
i. Spot dan forward	-	-
c. Kerugian penjualan aset keuangan	-	-
i. Surat Berharga	-	-
i. Aset jadah	-	-
d. Kerugian transaksi spot dan forward (realized)	-	-
e. Kerugian penurunan nilai aset keuangan (impairment)	-	-
i. Surat Berharga	-	-
i. Pembiayaan dari piutang	33 648	29 841
i. Pembiayaan bagi hasil	85 442	91 336
i. Aset keuangan lainnya	1 271	1 231
f. Kerugian terkait risiko operasional	188	-
g. Kerugian dari penyertaan dengan equity method	-	-
h. Komisi / provisi / fee dan administrasi	39	30
i. Kerugian penurunan nilai aset keuangan lainnya (non keuangan)	204 264	194 307
j. Beban tenaga kerja	429 043	445 151
k. Beban promosi	11 792	16 080
l. Beban lainnya	410 042	377 016
3. Pendapatan (Beban) Operasional Lainnya	**(1 154 437)**	**(1 025 956)**
Laba (Rugi) Operasional	**334 835**	**173 407**
PENDAPATAN (BEBAN) NON OPERASIONAL		
1. Keuntungan (kerugian) penjualan aset tetap dan inventaris	(14 836)	144
2. Keuntungan (kerugian) penjabaran transaksi valuta asing	8 152	4 977
3. Pendapatan (beban) non operasional lainnya	1 082	628
LABA (RUGI) NON OPERASIONAL	**(5 602)**	**5 749**
LABA (RUGI) TAHUN BERJALAN SEBELUM PAJAK	**329 233**	**179 156**
Pajak Penghasilan		
a. Taksiran pajak tahun berjalan	(89 073)	(57 335)
b. Penagguhan (beban) pajak tangguhan	10 917	42 429
LABA (RUGI) BERSIH TAHUN BERJALAN	**151 148**	**121 250**
PENGHASILAN KOMPREHENSIF LAIN		
1. Pos-pos yang tidak akan direklasifikasi ke laba rugi	**7 371**	**3 417**
a. Keuntungan revaluasi aset tetap	-	-
b. Keuntungan (kerugian) aktuarial atas program imbalan pasti	7 371	3 417
c. Bagian penghasilan komprehensif lain dari entitas asosiasi	-	-
d. Lainnya	-	-
e. Pajak penghasilan terkait pos-pos yang tidak akan direklasifikasi ke laba rugi	-	-
2. Pos-pos yang akan direklasifikasi ke laba rugi	**-**	**-**
a. Penyesuaian akibat penjabaran laporan keuangan dalam mata uang asing	-	-
b. Keuntungan (kerugian) dari perubahan nilai aset keuangan dalam kelompok tersedia untuk dijual	-	-
c. Bagian atas laba (rugi) lindung nilai arus kas	-	-
d. Lainnya	-	-
e. Pajak penghasilan terkait pos-pos yang akan direklasifikasi ke laba rugi	-	-
PENGHASILAN KOMPREHENSIF LAIN TAHUN BERJALAN	**7 371**	**3 417**
BERJALAN PAJAK	**7 371**	**3 417**
TOTAL LABA (RUGI) KOMPREHENSIF TAHUN BERJALAN	**158 519**	**124 667**
Laba (rugi) bersih tahun berjalan yang dapat distribusikan kepada :		
Pemilik	151 148	121 250
Kepentingan Non Pengendali	-	-
TOTAL LABA (RUGI) BERSIH TAHUN BERJALAN	151 148	121 250
Total Laba (Rugi) Komprehensif Tahun Berjalan yang dapat distribusikan kepada :		
Pemilik	158 519	124 667
Kepentingan Non Pengendali	-	-
TOTAL LABA (RUGI) KOMPREHENSIF TAHUN BERJALAN	158 519	124 667
DIVIDEN	-	-
LABA BERSIH PER SAHAM (dalam nilaian rupiah)	**19,45**	**32,15**

LAPORAN RASIO KEUANGAN

Tanggal 30 September 2018 dan 30 September 2017

RASIO	30 Sep 2018	30 Sep 2017
RASIO KINERJA		
1. Kewajiban Penyediaan Modal Minimum (KPMM)	20,79%	20,98%
2. Aset produktif bermasalah dan aset non produktif bermasalah terhadap total aset produktif dan aset non produktif	4,05%	3,94%
3. Aset produktif bermasalah terhadap total aset produktif	3,38%	3,11%
4. Cadangan Kerugian Penurunan Nilai (CKPN) aset keuangan terhadap aset produktif	1,98%	1,03%
5. NPF gross	3,35%	4,92%
6. NPF net	4,33%	4,02%
7. Return On Assets (ROA)	0,77%	0,62%
8. Return On Equity (ROE)	4,07%	8,16%
9. Net Imbalan (NI)	5,28%	5,08%
10. Net Operating Margin (NOM)	5,16%	5,28%
11. Beban Operasional terhadap Pendapatan Operasional (BOPO)	91,49%	92,19%
12. Pembiayaan bagi hasil terhadap total pembiayaan	35,56%	34,38%
13. Financing to Deposit Ratio (FDR)	75,66%	73,12%
Keputusan (Consolidated)		
1. a. Permintaan Pembiayaan (MPP)		
1. Pihak Terkait	-	-
2. Pihak Tidak Terkait	-	-
b. Permintaan Pembiayaan (MPP)		
1. Pihak Terkait	-	-
2. Pihak Tidak Terkait	-	-
2. CRM		
a. CRM Rupiah	1,03%	1,02%
b. CRM valuta asing	1,91%	-1,59%
3. Pasar Devisa Rata (PDR) secara keseluruhan	1,17%	-4,08%

Desember



Prestasi Kami Untuk Kebaikan Bersama Negeri di Masa Depan

BRIsyariah
Solusi Keuangan yang Amanah

LAPORAN KEUANGAN PT BANK BRISYARIAH Tbk

LAPORAN POSISI KEUANGAN (NERACA)

Tanggal 31 Desember 2018 dan 2017
(Dalam Jutaan Rupiah)

No.	Pos - Pos	Individual 31 Des 2018	Individual 31 Des 2017
	ASET		
1	Kas	231.298	347.867
2	Penempatan pada Bank Indonesia	5.830.333	4.015.626
3	Penempatan pada bank lain	206.109	245.821
4	Tagihan spot dan forward	-	-
5	Surat Berharga yang Dimiliki	8.598.114	7.411.368
6	Tagihan atas surat berharga yang dibeli dengan janji dijual kembali (reverse repo)	-	-
7	Tagihan akseptasi	-	-
8	Piutang	-	-
	a. Piutang murabahah	16.308.383	15.083.878
	b. Pendapatan margin murabahah yang ditangguhkan -/-	(4.433.983)	(4.196.813)
	c. Piutang istishna'	5.670	7.520
	d. Pendapatan margin istishna' yang ditangguhkan -/-	(2.320)	(3.114)
	e. Piutang qardh	367.394	538.243
	f. Piutang ijarah	-	-
9	Pembiayaan bagi hasil	-	-
	a. Mudharabah	484.847	808.016
	b. Musyarakah	7.748.139	5.577.229
	c. Lainnya	-	-
10	Pembiayaan sewa	-	-
	a. Aset ijarah	2.101.581	1.289.388
	b. Akumulasi penyusutan / amortisasi -/-	(424.878)	(142.430)
	c. Cadangan kerugian penurunan nilai -/-	-	-
11	Persediaan	-	-
12	Cadangan kerugian penurunan nilai aset produktif -/-	-	-
	a. Individual	(45.760)	(210.889)
	b. Kolektif	(511.922)	(279.780)
13	Aset tidak berwujud	74.409	70.025
	Akumulasi amortisasi -/-	(89.383)	(63.827)
14	Sadan	-	-
15	Aset rekonvensi dalam penyelesaian	169	169
	Tarmin adsulsi -/-	-	-
16	Aset tetap dan inventaris	312.501	466.103
	Akumulasi penyusutan -/-	(299.160)	(284.395)
17	Properti terbengkalai	-	-
18	Aset yang diambil alih	926.802	830.551
19	Rekening tunda	50	18
20	Aset antar kantor	-	-
	a. Kegiatan operasional di Indonesia	-	-
	b. Kegiatan operasional di luar Indonesia	-	-
21	Cadangan kerugian penurunan nilai aset lainnya -/-	(678.901)	(317.487)
22	Persediaan	-	424
23	Aset pajak tangguhan	163.870	140.863
24	Aset lainnya	818.930	466.284
	TOTAL ASET	37.915.884	31.540.384
	LIABILITAS DAN EKUITAS		
	LIABILITAS		
1	Dana simpanan wadiah	-	-
	a. Giro	2.279.236	1.789.344
	b. Tabungan	5.661.811	4.745.852
2	Dana investasi non profit sharing	-	-
	a. Giro	260.284	130.535
	b. Tabungan	1.658.109	1.270.484
	c. Deposito	19.629.104	18.430.389
3	Liabilities kepada Bank Indonesia	-	-
4	Liabilities kepada bank lain	20.891	14.333
5	Liabilities spot dan forward	-	-
6	Surat Berharga yang Diterbitkan	1.500.000	1.500.000
7	Liabilities akseptasi	-	-
8	Pembiayaan yang Diterima	-	-
9	Setoran jaminan	3.985	4.403
10	Liabilities antar kantor	-	-
	a. Kegiatan operasional di Indonesia	-	-
	b. Kegiatan operasional di luar Indonesia	-	-
11	Liabilities pajak tangguhan	-	-
12	Liabilities lainnya	2.201.864	1.942.723
13	Dana investasi profit sharing	-	-
	TOTAL LIABILITAS	32.800.848	29.548.543
	EKUITAS		
14	Modal disetor		
	a. Modal dasar	7.500.000	5.000.000
	b. Modal yang belum disetor -/-	(2.941.943)	(3.021.000)
	c. Saham yang dibeli kembali (treasury stock) -/-	-	-
15	Tambahan modal disetor		
	a. Agio	517	-
	b. Disagio -/-	-	-
	c. Modal sumbangan	-	-
	d. Dana setoran modal	-	-
	e. Lainnya	4.400	-
16	Penghasilan komprehensif lain		
	a. Penyesuaian akibat penjabaran laporan keuangan dalam mata uang asing	-	-
	b. Keuntungan (kerugian) dari perubahan nilai aset keuangan dalam kelompok tersedia untuk dijual	-	-
	c. Lindung nilai arus kas	-	-
	d. Selisih penilaian kembali aset tetap	-	-
	e. Bagian penghasilan komprehensif lain dari entitas asosiasi	-	-
	f. Keuntungan (kerugian) aktuarial atas program imbalan pasti	3.985	3.451
	g. Pajak penghasilan terkait dengan laba komprehensif lain	-	-
	h. Lainnya	-	-
17	Selisih kurs mengemisi	-	-
18	Selisih restrukturisasi entitas sepengendali	-	-
19	Ekuitas Lainnya	-	-
20	Cadangan		
	a. Cadangan umum	53.998	42.899
	b. Cadangan tujuan	-	-
21	Laba (rugi)		
	a. Tahun/bulan lalu	-	479.400
	b. Tahun berjalan	106.600	101.091
	TOTAL EKUITAS YANG DAPAT DIATRIBUSIKAN KEPADA PEMILIK	5.526.640	2.992.841
22	Kepentingan non pengendali	-	-
	TOTAL EKUITAS	5.526.640	2.992.841
	TOTAL LIABILITAS DAN EKUITAS	37.915.884	31.540.384

LAPORAN LABA RUGI DAN PENGHASILAN KOMPREHENSIF LAIN

Periode Laporan 1 Januari s/d 31 Desember 2018 dan 2017
(Dalam Jutaan Rupiah)

No.	Pos - Pos	Individual 31 Des 2018	Individual 31 Des 2017
	PENDAPATAN DAN BEBAN OPERASIONAL		
A.	Pendapatan dan Beban Operasional dari Penyaluran Dana		
1.	Pendapatan penyaluran dana	3.126.367	2.816.174
	a. Rupiah		
	i. Pendapatan dari pidana		
	- Murabahah	1.460.534	1.527.588
	- Istishna'	640	1.125
	- Ijarah	60.504	44.342
	ii. Pendapatan dari Bagi Hasil		
	- Mudharabah	84.102	141.818
	- Musyarakah	640.468	528.288
	iii. Lainnya	844.029	563.702
	b. Valuta asing		
	i. Pendapatan dari pidana	-	-
	- Murabahah	-	-
	- Istishna'	-	-
	- Ijarah	-	-
	ii. Pendapatan dari Bagi Hasil	-	-
	- Mudharabah	-	-
	- Musyarakah	-	-
	iii. Lainnya	5.580	-
2.	Bagi hasil untuk pemilik dana investasi -/-	1.247.462	1.100.398
	a. Rupiah		
	i. Non profit sharing	1.247.462	1.100.398
	ii. Profit sharing	-	-
	b. Valuta asing		
	i. Non profit sharing	-	-
	ii. Profit sharing	-	-
3.	Pendapatan setelah distribusi bagi hasil	1.872.845	1.655.376
B.	Pendapatan dan Beban Operasional selain Penyaluran Dana		
1.	Pendapatan operasional selain	526.668	174.491
	a. Peningkatan nilai wajar aset keuangan	-	-
	i. Surat berharga	-	-
	ii. Spot dan forward	-	-
	b. Keuntungan penjualan aset	-	-
	i. Surat berharga	-	381
	ii. Aset jaran	-	-
	c. Keuntungan transaksi spot dan forward (realised)	-	4.433
	d. Pendapatan bank selain murabah dalam mudharabah musyarakah	-	-
	e. Keuntungan dari penyertaan dengan equity method	-	-
	f. Dividen	-	-
	g. Komisi / provisi / fee dan administrasi	131.480	122.618
	h. Pemulihan atas cadangan kerugian penurunan nilai	326.927	21.528
	i. Pendapatan lainnya	40.037	25.757
2.	Beban operasional Lainnya -/-	2.243.616	1.675.577
	a. Beban bonus wadiah	116.851	48.846
	b. Penurunan nilai wajar aset keuangan	-	-
	i. Surat berharga	-	-
	ii. Spot dan forward	-	-
	c. Kerugian penjualan aset keuangan	-	-
	i. Surat Berharga	17.335	-
	ii. Aset jaran	-	-
	d. Kerugian transaksi spot dan forward (realised)	-	1.347
	e. Kerugian penurunan nilai aset keuangan (impairment)	-	-
	i. Surat Berharga	-	-
	ii. Pembiayaan Bari pidang	77.407	163.665
	iii. Pembiayaan bagi hasil	459.078	53.254
	iv. Aset keuangan lainnya	-	1.278
	f. Kerugian terkait risiko operasional	1.522	-
	g. Kerugian dari penyertaan dengan equity method	-	-
	h. Komisi / provisi / fee dan administrasi	144	123
	i. Kerugian penurunan nilai aset keuangan lainnya (non keuangan)	422.660	236.941
	j. Beban tenaga kerja	588.788	615.288
	k. Beban promosi	20.178	20.420
	l. Beban lainnya	340.794	510.315
3.	Pendapatan (Beban) Operasional Lainnya	(1.713.372)	(1.499.382)
	Laba (Rugi) Operasional	157.473	176.454
	PENDAPATAN (BEBAN) NON OPERASIONAL		
1.	Keuntungan (kerugian) penjualan aset tetap dan inventaris	(14.921)	294
2.	Keuntungan (kerugian) penjabaran transaksi valuta asing	8.389	3.475
3.	Pendapatan (beban) non operasional lainnya	2.573	7.724
	LABA (RUGI) NON OPERASIONAL	(3.959)	11.493
	LABA (RUGI) TAHUN BERJALAN SEBELUM PAJAK	153.514	150.957
	Pajak Penghasilan		
	a. Taksiran pajak tahun berjalan	(67.873)	(125.842)
	b. Pendapatan (beban) pajak tangguhan	22.958	83.976
	LABA (RUGI) BERSIH TAHUN BERJALAN	106.600	101.091
	PENGHASILAN KOMPREHENSIF LAIN		
	yang Dapat dan Akan Dipindahkan ke laba rugi	514	-
	a. Keuntungan revaluasi aset tetap	-	-
	b. Keuntungan (kerugian) aktuarial atas program imbalan pasti	514	(11.520)
	c. Bagian penghasilan komprehensif lain dari entitas asosiasi	-	-
	d. Lainnya	-	-
	e. Pajak penghasilan terkait pos-pos yang tidak akan direklasifikasi ke laba rugi	-	-
	yang Dapat dan Akan Direklasifikasi ke laba rugi	-	-
	a. Penyesuaian akibat penjabaran laporan keuangan dalam mata uang asing	-	-
	b. Keuntungan (kerugian) dari perubahan nilai aset keuangan dalam kelompok tersedia untuk dijual	-	-
	c. Bagian efektif dari lindung nilai arus kas	-	-
	d. Lainnya	-	-
	e. Pajak penghasilan terkait pos-pos yang akan direklasifikasi ke laba rugi	-	-
	PENGHASILAN KOMPREHENSIF LAIN TAHUN BERJALAN SETELAH PAJAK	514	(8.264)
	TOTAL LABA (RUGI) KOMPREHENSIF TAHUN BERJALAN	107.114	92.827
	Laba (rugi) bersih tahun berjalan yang dapat diatribusikan kepada		
	Pemilik	106.600	101.091
	Kepentingan Non Pengendali	-	-
	TOTAL LABA (RUGI) BERSIH TAHUN BERJALAN	106.600	101.091
	Total Laba (Rugi) Komprehensif Tahun Berjalan yang dapat diatribusikan kepada:		
	Pemilik	107.114	92.827
	Kepentingan Non Pengendali	-	-
	TOTAL LABA (RUGI) KOMPREHENSIF TAHUN BERJALAN	107.114	92.827
	DIVIDEN		
	LABA BERSIH PER SAHAM (dalam satuan rupiah)	12,61	25,34

LAPORAN RASIO KEUANGAN

Tanggal 31 Desember 2018 dan 2017

No.	Rasio	31 Des 2018	31 Des 2017
	Rasio Kinerja		
1	Kewajiban Penyediaan Modal Minimum (KPMM)	26,72%	25,29%
2	Aset produktif bermasalah dan aset non produktif bermasalah terhadap total aset produktif dan aset non produktif	5,57%	4,02%
3	Aset produktif bermasalah terhadap total aset produktif	4,12%	4,0%
4	Cadangan Kerugian Penurunan Nilai (CKPN) aset keuangan terhadap aset produktif	1,57%	2,04%
5	NPF gross	6,73%	5,43%
6	NPF net	4,97%	4,17%
7	Return On Assets (ROA)	0,43%	0,51%
8	Return On Equity (ROE)	2,40%	4,10%
9	Net margin (NM)	3,38%	3,84%
10	Net Operating Margin (NOM)	5,17%	5,12%
11	Beban Operasional terhadap Pendapatan Operasional (BOPO)	95,32%	95,24%
12	Pembiayaan bagi hasil terhadap total pembiayaan	37,49%	33,85%
13	Financing to Deposit Ratio (FDR)	75,49%	71,87%
	Kepatuhan (Compliance)		
1	a. Pemenuhan Pembiayaan BMPD		
	1. Pihak Terkait	-	-
	2. Pihak Tidak Terkait	-	-
	b. Pemenuhan Pelanggaran BMPD		
	1. Pihak Terkait	-	-
	2. Pihak Tidak Terkait	-	-
2	GWM		
	a. GWM Rupiah	5,37%	7,03%
	b. GWM valuta asing	1,87%	1,79%
3	Posisi Devisa Neto (PDN) secara keseluruhan	0,07%	0,34%

DATA SAMPEL

DATA BANK KONVENSIONAL							
No	**Nama Bank**	**Tahun**	**Bulan**	**Dana Pihak Ketiga (dalam jutaan rupiah)**	**Laba Bersih (dalam jutaan rupiah)**	**Total asset (dalam jutaan rupiah)**	**ROA (%) Dipersamakan**
1	Panin Bank	2015	Maret	46.258.372	501.297	155.993.297	0.0032
			Juni	147.903.608	960.696	160.819.985	0.0059
			September	123.393.698	1.102.957	168.254.699	0.0065
			Desember	122.406.327	1.305.253	168.969.548	0.0077
		2016	Maret	122.133.407	525.750	169.612.541	0.0031
			Juni	127.706.081	1.023.508	177.420.647	0.0057
			September	127.247.201	1.570.647	179.864.283	0.0087
			Desember	136.371.751	2.230.256	183.670.361	0.0119
		2017	Maret	138.276.142	663.256	190.691.526	0.0034
			Juni	133.238.800	1.280.847	193.305.789	0.0066
			September	136.680.367	2.001.900	195.373.679	0.0102
			Desember	138.184.920	2.728.218	196.597.490	0.0138
		2018	Maret	141.628.107	614.631	197.923.174	0.0031
			Juni	133.800.885	1.225.036	189.452.263	0.0166
			September	129.253.376	2.100.528	186.831.938	0.0112
			Desember	130.814.743	3.030.500	189.236.577	0.0161
		2015	Maret	445.123.198	3.788.379	545.743.243	0.0348
			Juni	455.023.904	8.239.726	560.246.432	0.0375
			September	462.296.156	12.919.541	573.166.358	0.0386
			Desember	473.698.478	17.291.088	582.241.575	0.0384
		2016	Maret	470.471.110	4.218.657	590.832.305	0.0357
			Juni	490.615.122	9.245.823	612.971.304	0.0386
			September	493.115.283	14.648.003	646.704.822	0.0399
			Desember	530.165.317	19.753.384	662.594.586	0.0396
		2017	Maret	535.179.499	4.668.383	674.303.286	0.0348
			Juni	572.310.343	10.115.020	723.875.801	0.0367
			September	574.470.826	16.158.709	725.518.013	0.0383
			Desember	581.183.496	22.163.780	734.705.608	0.0389
		2018	Maret	583.614.992	5.068.382	745.043.491	0.0341
			Juni	615.730.226	10.897.622	776.590.042	0.0359

			September	613.968.157	17.751.395	783.814.134	0.0386
			Desember	630.094.951	24.702.545	808.648.119	0.0401
3	Bank Mandiri	2015	Maret	568.735.141	5.483.239	769.380.534	0.0354
			Juni	595.323.243	10.032.180	817.127.370	0.0321
			September	594.248.127	14.448.889	810.249.315	0.0030
			Desember	613.160.929	20.104.430	807.551.112	0.0315
		2016	Maret	590.365.098	4.185.158	798.732.606	0.0258
			Juni	625.130.611	7.077.749	858.895.923	0.0215
			September	621.262.445	11.631.556	860.208.189	0.0235
			Desember	687.949.844	13.071.188	918.181.510	0.0195
		2017	Maret	654.023.811	4.420.685	910.371.452	0.0238
			Juni	681.597.588	9.597.569	936.277.275	0.0261
			September	520.471.712	14.889.632	940.665.212	0.0272
			Desember	729.777.531	20.010.716	978.377.431	0.0272
		2018	Maret	676.663.525	6.077.811	945.619.317	0.0317
			Juni	709.603.070	11.984.544	1.003.464.780	0.0304
			September	736.648.714	17.437.063	1.017.323.850	0.0296
			Desember	739.486.534	24.078.838	1.037.077.806	0.0317
4	BRI	2015	Maret	587.727.036	13.078.658	781.181.119	0.0399
			Juni	573.117.118	26.888.872	747.478.357	0.0391
			September	611.324.607	41.575.071	775.815.985	0.0395
			Desember	666.028.100	56.509.887	845.998.379	0.0419
		2016	Maret	631.780.772	15.325.456	832.091.635	0.0365
			Juni	656.121.952	32.010.076	872.969.884	0.0368
			September	644.989.239	48.578.130	894.359.725	0.0359
			Desember	723.845.458	65.194.665	964.000.690	0.0384
		2017	Maret	701.169.590	17.275.717	954.176.142	0.0334
			Juni	734.070.586	34.678.766	983.518.187	0.0331
			September	735.146.772	52.449.396	993.100.820	0.0334
			Desember	803.326.570	70.428.546	1.076.438.066	0.0369
		2018	Maret	785.268.724	17.981.114	1.064.732.202	0.0335
			Juni	796.619.832	36.936.359	1.097.368.442	0.0337
			September	829.598.555	55.899.572	1.125.400.727	0.0361
			Desember	898.032.564	74.908.360	1.234.200.039	0.0368
DATA BANK SYARIAH							

No	Nama Bank	Tahun	Bulan	Dana Pihak Ketiga (dalam jutaan rupiah)	Laba Bersih (dalam jutaan rupiah)	Total asset (dalam jutaan rupiah)	ROA (%)
1	Panin Bank Dubai Syariah	2015	Maret	725.665	18.473	6.442.137	0.0156
			Juni	5.534.336	29.268	6.711.016	0.0122
			September	5.775.013	41.838	7.065.431	0.0113
			Desember	5.928.346	53.578	7.134.235	0.0112
		2016	Maret	5.805.681	2.666	7.021.436	0.0021
			Juni	6.512.872	9.797	7.770.995	0.0036
			September	6.607.711	17.355	8.158.882	0.0042
			Desember	6.899.007	19.541	8.757.964	0.0037
		2017	Maret	7.533.778	13.063	8.996.499	0.0081
			Juni	8.210.445	15.009	9.772.420	0.0045
			September	7.785.784	15.070	9.322.511	0.0029
			Desember	7.525.232	-968.851	8.629.275	0.1077
		2018	Maret	6.562.611	4.001	8.489.919	0.0026
			Juni	6.158.775	8.040	8.563.057	0.0026
			September	5.989.300	11.769	8.130.852	0.0025
			Desember	6.905.806	20.788	8.771.058	0.0026
2	BCA Syariah	2015	Maret	310.094	3.854	3.042.395	0.0071
			Juni	2.713.701	9.054	3.390.818	0.0079
			September	2.650.729	15.336	3.690.180	0.0086
			Desember	3.255.254	23.437	4.349.580	0.0100
		2016	Maret	3.289.035	6.063	4.406.552	0.0076
			Juni	3.220.980	14.375	4.343.456	0.0091
			September	3.482.054	24.093	4.637.703	0.0100
			Desember	3.842.272	36.816	4.349.580	0.0113
		2017	Maret	4.181.277	9.467	5.368.251	0.0099
			Juni	4.244.930	20.130	5.430.155	0.0105
			September	4.437.294	32.851	5.648.875	0.0112
			Desember	4.736.403	47.860	5.961.174	0.0117
		2018	Maret	4.856.671	12.009	6.117.212	0.0111
			Juni	2.170.692	25.208	6.439.838	0.0113
			September	5.327.897	38.209	6.644.158	0.0112
			Desember	5.506.107	58.367	7.064.008	0.0117
3	Bank	2015	Maret	8.049.059	51.629	67.151.521	0.0044

	Syariah Mandiri		Juni	59.164.461	132.346	66.953.689	0.0055
			September	59.707.778	148.773	67.120.476	0.0042
			Desember	62.112.879	289.576	70.369.709	0.0056
		2016	Maret	63.160.283	75.715	71.548.944	0.0056
			Juni	63.792.138	167.638	72.022.855	0.0062
			September	65.977.531	246.157	74.241.902	0.0061
			Desember	69.949.861	324.414	78.831.722	0.0059
		2017	Maret	71.035.585	90.261	80.012.307	0.0061
			Juni	72.299.691	181.030	81.901.309	0.0059
			September	74.750.718	261.024	84.087.348	0.0056
			Desember	77.903.143	365.166	87.915.020	0.0059
		2018	Maret	82.584.156	120.682	92.976.854	0.0079
			Juni	82.416.504	260.836	92.813.105	0.0089
			September	82.275.458	435.308	93.347.112	0.0095
			Desember	87.471.843	605.213	98.341.116	0.0088
4	BRI Syariah	2015	Maret	4.405.858	25.292	20.568.270	0.0053
			Juni	21.774.819	60.152	21.627.334	0.0078
			September	18.863.643	93.115	22.814.816	0.0081
			Desember	20.123.658	122.637	24.230.247	0.0077
		2016	Maret	20.279.023	42.951	24.268.704	0.0099
			Juni	20.935.807	90.279	24.953.941	0.0103
			September	21.193.544	129.164	25.568.485	0.0098
			Desember	22.019.069	170.209	27.657.158	0.0095
		2017	Maret	23.007.023	33.177	28.506.856	0.0065
			Juni	23.963.433	70.657	29.900.404	0.0071
			September	25.358.456	127.299	30.422.031	0.0082
			Desember	26.359.084	101.091	31.543.384	0.0051
		2018	Maret	28.298.102	54.381	34.733.951	0.0086
			Juni	26.835.941	120.157	36.140.568	0.0092
			September	27.757.732	151.148	36.177.022	0.0077
			Desember	28.862.526	106.600	37.915.084	0.0043