

DAFTAR PUSTAKA

AL-QURAN

Kementerian Agama RI Direktorat Jenderal Bimbingan Masyarakat Islam Direktorat Urusan Agama Islam Dan Pembinaan Syariah, Jakarta : PT. Sinergi Pustaka Indonesia, Tahun 2012.

BUKU-BUKU

Ahmad, Kamaruddin. *Dasar-dasar Manajemen Investasi dan Portofolio*. Jakarta: Pt Rineka Cipta, 2004.

Anshori, Muslich dan Sri Iswati. *Metodologi Penelitian Kuantitatif*. Surabaya: Airlangga University Press (AUP), 2009.

B. Uno, Hamzah. *Teori Motivasi Dan Pengukurannya Analisis di Bidang Pendidikan*. Jakarta: Bumi Aksara, 2016.

Ghozali, Imam. *Aplikasi Analisis Multivariate Dengan Program IBM SPSS 23*, Semarang: Universitas Diponegoro, 2016.

Gujarati, Damodar N. dan Dawn C. Porter. *Dasar-dasar Ekonometrika*, Ed.5. Jakarta: Salemba Empat, 2015.

Idi, Abdullah. *Sosiologi Pendidikan*. Jakarta: PT Raja Grafindo Persada, 2011.

Kotler, Philip. *Manajemen Pemasaran*, Edisi Melenium. Jakarta: Prenhallindo, 2002.

Nitisusastro, Muryadi. *Prilaku Konsumen Dalam Perspektif Kewirausahaan*. Bandung: Alfabeta CV, 2013.

- Martono, Nanang. *Metode Penelitian Kuantitatif Analisis Isi dan Analisis Data Sekunder*. Jakarta: PT. Raja Grafindo Persada, 2010.
- Misbahuddin dan Iqbal Hasan, *Analisis Data Penelitian Dengan Statistisk*. Jakarta: Bumi Aksara, 2013.
- Sudirman , *Interaksi dan Motivasi Belajar Mengajar*. Jakarta: PT. Raja Grafindo Persada, 2014.
- Sudarsono, Heri. *Bank Dan Lembaga Keuangan Syariah Deskripsi dan Ilustrasi , Edisi 4*. Yogyakarta: Ekonisia, 2012.
- Soemitra, Andri. *Bank Dan Lembaga Keuangan Syariah, Edisi Pertama*. Jakarta: Prenadamedia Group, 2009.
- Sujarweni, V. Wiratna. *Metodologi Penelitian Bisnis & Ekonomi*. Yogyakarta: PT. Pustaka Baru, 2015.
- Sekaran, Uma. *Metodologi Pendidikan Untuk Bisnis*. Jakarta: Slemba Empat, 2017. Edisi 6
- Suryani dan Hendryadi, *Metode Riset Kuantitatif: Teori dan Aplikasi pada Penelitian Bidang Manajemen dan Ekonomi Islam*. Jakarta: Kencana, 2015.
- Siregar, Syofian. *Metode Penelitian Kuantitatif Dilengkapi dengan Perbandingan Perhitungan Manual dan SPSS*. Jakarta: Kencana, 2018.
- Sugiyono, *Metode Penelitian Kuantitatif, Kualitatif, Dan R&D*, Bandung: Alfabeta, 2014.
- Siagian Sugiarto, Dergibson Siagian. *Metode statistika Untuk Bisnis dan Ekonomi*. Jakarta: PT. Gramedia Pustaka Utama, 2006.

Umam, Khaerul. *Pasar Modal Syariah & Praktik Pasar Modal Syariah*. Bandung: CV Pustaka Setia, 2013.

SKRIPSI DAN JURNAL

Amhalmad, Iqbal. Agus Irianto, “Pengaruh Pengetahuan Investasi dan Motivasi Investasi Terhadap Minat Berinvestasi Mahasiswa Pendidikan Ekonomi Fakultas Ekonomi Universitas Negeri Padang”. (Jurnal Eco Gen, Pendidikan Ekonomi, Fakultas Ekonomi, Universitas Negeri Padang, Padang. Volume 2, Nomor 4,5 Desember 2019).

Amarullah Asba, Muhammad Yahya. “Pengaruh Pengetahuan Tentang Efek Syari’ah Terhadap Motivasi Berinvestasi di Pasar Modal Syari’ah”. (Skripsi Program Studi Ekonomi Islam Institut Agama Islam Negeri Walisongo Semarang, Semarang, 2013).

Bening, Arsyah. “Pengaruh Pengetahuan Investor, Persepsi Risiko, Dan Motivasi Terhadap Keputusan Investasi Saham Syariah”. (Skripsi Program Studi Ekonomi Islam Universitas Islam Negeri Walisongo Semarang, Semarang, 2018).

Darmawan, Akhmad. Kesih Kurnia, Sri Rejeki, “Pengetahuan Investasi, Motivasi Investasi, Literasi Keuangan Dan Lingkungan Keluarga Pengaruhnya Terhadap Minat Investasi Di Pasar Modal”. (Jurnal Ilmiah dan Akuntansi Keuangan, Program Studi Manajemen Fakultas Ekonomi dan Bisnis, Universitas Muhammadiyah Purwokerto, Program Studi Ekonomi Syariah Pasca Sarjana IAIN Purwokerto. Vol.08, No.02, Tahun 2019).

- Hasibuan, Siti Rahma. *“Minat Investasi Mahasiswa Untuk Berinvestasi Di Pasar Modal Syariah”*. (Skripsi Minor Program Studi Perbankan Syariah Universitas Islam Negeri Sumatera Utara Medan, Medan, 2018).
- Habibullah Aminy, Muhammad. Baiq Dewi Lita Andiana, *“Pengaruh Motivasi Terhadap Minat Investasi Mahasiswa FEBI UIN Mataram Pada Galeri Investasi Syariah UIN Mataram”*. (Jurnal Kompetitif: Media Informasi Ekonomi Pembangunan, Manajemen dan Akuntansi Vol. 5 No. 2, September 2019).
- Khotimah, Khusnul. Sabar Warsini, Yenni Nuraeni, *“Pengaruh Sosialisasi dan Pengetahuan Terhadap Minat Investor Pada Efek Syariah Di Pasar Modal (Survei Pada Nasabah PT Danareksa Sekuritas Cabang FE-UI Depok)*. 2015.
- Malik, Ahmad Dahlan. *“Analisa Faktor-Faktor Yang Mempengaruhi Minat Masyarakat Berinvestasi Di Pasar Modal Syariah Melalui Bursa Galeri Investasi UISI”*. (Jurnal Ekonomi dan Bisnis Islam, Fakultas Ekonomi dan Bisnis, Universitas Internasional Semen Indonesia, Indonesia. Vol. 3, No. 1, Januari-Juni 2017).
- Peristiwa, Hadi. *“Analisis Minat Investor di Kota Serang terhadap Investasi Syariah pada Pasar Modal Syariah,”* istishlah : Jurnal Keuangan Ekonomi dan Bisnis Islam 7 (Januari-Juni 2016).
- Rahmawati, Naili. Any Tsalasatul Fitriyah, *“Analisis Minat Investor Kota Mataram Terhadap Investasi Pada Pasar Modal Syariah”*. (Jurnal Ekonomi Syariah, Fakultas Ekonomi dan Bisnis Islam UIN Mataram, Fakultas Tarbiyah dan Keguruan UIN Mataram, Universitas Islam Negeri Malang, Malang. Volume VIII, Nomor 2, Desember 2017).

Situmorang, Andreas Mari. dan Riska Natariasari. *“Pengaruh Motivasi Terhadap Minat Berinvestasi di Pasar Modal dengan Pemahaman Investasi dan Usia sebagai Variabel Moderat”*, JOM FEKON Vol.1 No.2 Oktober 2014.

INTERNET

“Etika Investasi dalam Perspektif Islam”
<https://www.kompasiana.com/>, diakses pada 11 Maret 2020, pukul 16:00 WIB.

Inilah Hadits-hadits Tentang Menuntut Ilmu itu Wajib”
<https://news.detik.com>, diakses pada 11 Maret. 2020, pukul 15.00 WIB.

Kamus Besar Bahasa Indonesia (KBBI) Kemendikbud, 2016.
<https://kbbi.kemdikbud.go.id/>, diakses pada 11 Maret. 2020, pukul 15.30 WIB.

Pasar Modal Syariah” <http://www.ojk.go.id/id/kanal/pasar-modal/Pages/Syariah.aspx>, diakses pada 25 Oktober. 2019, pukul 20:39 WIB.

Pelaku Pasar Modal dan Perkembangannya”
<https://www.kompasiana.com>, diakses pada 24 Desember. 2019, pukul 06:03 WIB.

LAMPIRAN-LAMPIRAN



**KEPUTUSAN REKTOR
UNIVERSITAS ISLAM NEGERI SULTAN MAULANA HASANUDDIN BANTEN
NOMOR 29 Tahun 2020**

**TENTANG
PENGANGKATAN DOSEN PEMBIMBING SKRIPSI
FAKULTAS EKONOMI DAN BISNIS ISLAM
UNIVERSITAS ISLAM NEGERI SULTAN MAULANA HASANUDDIN BANTEN
TAHUN ANGGARAN 2020**

**DENGAN RAHMAT TUHAN YANG MAHA ESA
REKTOR UNIVERSITAS ISLAM NEGERI SULTAN MAULANA HASANUDDIN BANTEN**

- Menimbang** :
- Bahwa untuk menyelesaikan ujian sarjana bagi mahasiswa Fakultas Ekonomi dan Bisnis Islam Universitas Islam Negeri Sultan Maulana Hasanuddin Banten dipandang perlu untuk menunjuk Pembimbing Utama dan Pembimbing Pembantu;
 - Bahwa mahasiswa tersebut perlu memperoleh bimbingan yang sebaik-baiknya dalam menyelesaikan Skripsi, sehingga dapat menyelesaikan studi kesarjanaannya.
 - Bahwa Saudara Dr. Wazin, M.SI. dan Saudara Surahman, M.E. masing-masing Dosen UIN Sultan Maulana Hasanuddin Banten telah memenuhi syarat untuk diangkat sebagai Pembimbing Utama dan Pembimbing Pembantu.
- Mengingat** :
- Undang-Undang RI Nomor 20 Tahun 2003 tentang Sistem Pendidikan Nasional;
 - Undang-Undang RI Nomor 20 Tahun 2012 Tentang Pendidikan Tinggi
 - Keputusan Presiden RI Nomor 39 Tahun 2017 tentang Perubahan IAIN Sultan Maulana Hasanudin Banten, menjadi UIN Sultan Maulana Hasanudin Banten
 - Peraturan Menteri Agama RI Nomor 23 Tahun 2017 tentang Organisasi dan Tata Kerja UIN Sultan Maulana Hasanuddin Banten
 - Keputusan Menteri Agama RI Nomor 383 tahun 1997 tentang Kurikulum Nasional Program Sarjana S1
 - Keputusan Menteri Agama RI Nomor 32 tanggal 26 September 2017 tentang Statuta Universitas Islam Negeri Sultan Maulana Hasanuddin Banten.
 - Keputusan Menteri Agama RI Nomor B.II/3/54242 tanggal 27 Juli 2017 tentang Pengangkatan Rektor Universitas Islam Negeri Sultan Maulana Hasanuddin Banten.
 - Keputusan Menteri Agama RI Nomor 100/Un.17/B.III.2/Kp.07.6/10/2017 tanggal 17 Oktober 2017 tentang Pengangkatan Dekan Fakultas Ekonomi dan Bisnis Islam UIN Sultan Maulana Hasanuddin Banten
 - Surat Keputusan Rektor UIN Sultan Maulana Hasanuddin Banten Nomor 150 Tahun 2019 tanggal 02 Mei 2019 tentang Kalender Akademik Tahun Akademik 2019/2020.
- Memperhatikan** :
- Surat Ketua Jurusan Ekonomi Syariah tentang Pengesahan Sidang Diskusi Proposal Penelitian Skripsi tanggal 13 Januari 2019
a.n : Rika Listiani
NIM : 161410157

MEMUTUSKAN

- Menetapkan : **KEPUTUSAN REKTOR UNIVERSITAS ISLAM NEGERI SULTAN MAULANA HASANUDDIN BANTEN TENTANG PENGANGKATAN DOSEN PEMBIMBING SKRIPSI FAKULTAS EKONOMI DAN BISNIS ISLAM UNIVERSITAS ISLAM NEGERI SULTAN MAULANA HASANUDDIN BANTEN TAHUN ANGGARAN 2020**
- Kesatu : Mengangkat Saudara **Dr. Wazin, M.SI** sebagai Pembimbing Utama dan Saudara **Surahman, M.E.** sebagai Pembimbing Pembantu bagi mahasiswa tersebut di atas dengan judul skripsi: **Pengaruh Motivasi Investasi dan Pengetahuan Investasi Terhadap Keputusan Berinvestasi di Pasar Modal Syariah Pada Mahasiswa Fakultas Ekonomi Bisnis Islam UIN Sultan Maulana Hasanuddin Banten.**
- Kedua : Surat Keputusan ini diberikan kepada yang bersangkutan tersebut untuk dipergunakan sebagaimana mestinya.
- Ketiga : Keputusan ini berlaku dimulai sejak tanggal ditetapkan.

Keputusan ini diberikan kepada yang bersangkutan untuk diketahui dan dilaksanakan dengan penuh tanggungjawab.



Ditetapkan : Serang
Pada Tanggal : 20 Januari 2020
a.n Rektor
Dekan,



Tembusan:

1. Para Wakil Dekan 1,2,3;
2. Ketua Jurusan Ekonomi Syariah;
3. Bendahara UIN Sultan Maulana Hasanuddin Banten;
4. Mahasiswa yang bersangkutan; dan
5. Arsip



KEMENTERIAN AGAMA REPUBLIK INDONESIA
UNIVERSITAS ISLAM NEGERI (UIN)
SULTAN MAULANA HASANUDDIN BANTEN
FAKULTAS EKONOMI DAN BISNIS ISLAM
Jl. Jenderal Sudirman Nomor 30 Serang 42118 ☎ (0254) 200323 Fax. 200022
Website: www.uinbanten.ac.id

Nomor : B-60/Un.17/F.V.J.1/PP.01.1/02/2020

Serang, 06 Februari 2020

Sifat : Biasa

Lampiran : -

Hal : Surat Permohonan Data Penelitian

Kepada Yth.
Pimpinan Fakultas Ekonomi dan Bisnis Islam
UIN Sultan Maulana Hasanudin Banten

Assalamualaikum, Wr. Wb

Salam silaturahmi kami sampaikan, semoga Bapak/Ibu dapat melaksanakan tugas dengan baik dan sukses dalam menjalankan aktifitas keseharian, serta senantiasa dalam lindungan Allah SWT. Amin.

Selanjutnya, berdasarkan Surat Keputusan Rektor Universitas Islam Negeri Sultan Maulana Hasanuddin Banten Nomor: 446 Tahun 2017 tentang Pedoman Akademik, khususnya yang mengatur mengenai penelitian sebagai tugas akhir perkuliahan, kami mengharapkan bantuan Bapak/Ibu untuk memberikan informasi atau data dalam rangka penyusunan dan penulisan skripsi tersebut.

Adapun judul skripsi yang dimaksud adalah **Pengaruh Motivasi Investasi dan Pengetahuan Investasi Terhadap Minat Investasi di Pasar Modal Syariah Pada Mahasiswa Fakultas Ekonomi dan Bisnis Islam UIN SMH Banten**

Akan dibahas oleh:

Nama : Rika Listiani

NIM : 161410157

Jurusan : Ekonomi Syariah

Tahun Akademik : 2019/2020

Demikian atas bantuan dan perhatian Bapak/Ibu, kami menghaturkan ucapan terima kasih

Wassalamualaikum Wr. Wb

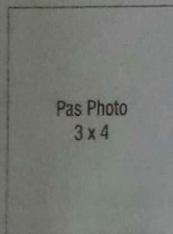


Dekan,


Nihayatul Maskuroh

IDENTITAS MAHASISWA

Nama Mahasiswa : Rika Listiani
NIM : 161910157
Jurusan : Ekonomi Syariah
Asal Sekolah : SMA Negeri 1 Kab. Tangerang
TTL : Tangerang, 02 Januari 1998
Alamat Sekarang : Kp. Nambu Pt 07/Rw 01
Ds. Talagasari Kec. Balaraja
Kab. Tangerang - Banten.
No. Telp. / HP : 0895330283857
Pembimbing Akademik : Dr. Hj. Nihayatul Maskuroh, M.S.I
Pembimbing Skripsi : I. Dr. Wazir, M.Si
II. Surahman, M.E.
Judul Skripsi : Pengaruh Motivasi Investasi dan
Pengetahuan Investasi terhadap
Keputusan Berinvestasi di Pasar Modal
Syariah pada Mahasiswa FEBI
UIN Sultan Maulana Hasanudin Banten.



Serang,
Dekan,

Dr. Hj. Nihayatul Maskuroh, M.S.I.
NIP. 19640212 199103 2 003

LEMBAR BIMBINGAN SKRIPSI
PEMBIMBING II

No.	Tanggal Konsultasi	Masalah yang Dikonsultasikan	Saran Pembimbing I	Paraf Pembimbing
1.	Selasa, 02 Desember 2020	Proposal Skripsi	<ul style="list-style-type: none"> Perbaiki latar belakang masalah fokus pada permasalahan utama. Perbaiki penulisan di perbaikan 	OR
2.	Rabu, 19 Februari 2020	Skripsi	<ul style="list-style-type: none"> Bab I Acc Lanjutkan Bab II dan Bab III 	OR
3.	Jum'at 13 Maret 2020	Skripsi Bab II dan Bab III	<ul style="list-style-type: none"> Bab II Jambahkan Perencanaan tentang Investasi Bab III Jambahkan Rumus Stovin Buatkan kesimpulan 	OR

64

LEMBAR BIMBINGAN SKRIPSI
PEMBIMBING II

No.	Tanggal Konsultasi	Masalah yang Dikonsultasikan	Saran Pembimbing I	Paraf Pembimbing
4.	Jum'at 20 Maret 2020	Skripsi	<ul style="list-style-type: none"> Bab II dan Bab III Acc Revisi materi yang validasi oleh ahli materi. 	OR
5.	Kamis 25 Juni 2020	Skripsi Bab IV dan Bab V	<ul style="list-style-type: none"> Ganti gambaran umum tentang penelitian dengan permasalahan setiap variabel. Bab V Acc 	OR
6.	Jum'at 10 Juli 2020	Skripsi Bab I - Bab V Abstrak, lampiran-lampiran.	<ul style="list-style-type: none"> Bab I - Bab V Abstrak lampiran-lampiran dan lain-lain. Acc 	OR

65

$\alpha_1 = (N-2)$	Tingkat signifikansi untuk uji dua arah				
	0.1	0.05	0.02	0.01	0.001
101	0.1630	0.1937	0.2290	0.2528	0.3196
102	0.1622	0.1927	0.2279	0.2515	0.3181
103	0.1614	0.1918	0.2268	0.2504	0.3166
104	0.1606	0.1909	0.2257	0.2492	0.3152
105	0.1599	0.1900	0.2247	0.2480	0.3137
106	0.1591	0.1891	0.2236	0.2469	0.3123
107	0.1584	0.1882	0.2226	0.2458	0.3109
108	0.1576	0.1874	0.2216	0.2446	0.3095
109	0.1569	0.1865	0.2206	0.2436	0.3082
110	0.1562	0.1857	0.2196	0.2425	0.3068
111	0.1555	0.1848	0.2186	0.2414	0.3055
112	0.1548	0.1840	0.2177	0.2403	0.3042
113	0.1541	0.1832	0.2167	0.2393	0.3029
114	0.1535	0.1824	0.2158	0.2383	0.3016
115	0.1528	0.1816	0.2149	0.2373	0.3004
116	0.1522	0.1809	0.2139	0.2363	0.2991
117	0.1515	0.1801	0.2131	0.2353	0.2979
118	0.1509	0.1793	0.2122	0.2343	0.2967
119	0.1502	0.1786	0.2113	0.2333	0.2955
120	0.1496	0.1779	0.2104	0.2324	0.2943
121	0.1490	0.1771	0.2096	0.2315	0.2931
122	0.1484	0.1764	0.2087	0.2305	0.2920
123	0.1478	0.1757	0.2079	0.2296	0.2908
124	0.1472	0.1750	0.2071	0.2287	0.2897
125	0.1466	0.1743	0.2062	0.2278	0.2886
126	0.1460	0.1736	0.2054	0.2269	0.2875
127	0.1455	0.1729	0.2046	0.2260	0.2864
128	0.1449	0.1723	0.2039	0.2252	0.2853
129	0.1443	0.1716	0.2031	0.2243	0.2843
130	0.1438	0.1710	0.2023	0.2235	0.2832
131	0.1432	0.1703	0.2015	0.2226	0.2822
132	0.1427	0.1697	0.2008	0.2218	0.2811
133	0.1422	0.1690	0.2001	0.2210	0.2801
134	0.1416	0.1684	0.1993	0.2202	0.2791
135	0.1411	0.1678	0.1986	0.2194	0.2781
136	0.1406	0.1672	0.1979	0.2186	0.2771
137	0.1401	0.1666	0.1972	0.2178	0.2761
138	0.1396	0.1660	0.1965	0.2170	0.2752
139	0.1391	0.1654	0.1958	0.2163	0.2742
140	0.1386	0.1648	0.1951	0.2155	0.2733
141	0.1381	0.1642	0.1944	0.2148	0.2723
142	0.1376	0.1637	0.1937	0.2140	0.2714
143	0.1371	0.1631	0.1930	0.2133	0.2705
144	0.1367	0.1625	0.1924	0.2126	0.2696
145	0.1362	0.1620	0.1917	0.2118	0.2687
146	0.1357	0.1614	0.1911	0.2111	0.2678
147	0.1353	0.1609	0.1904	0.2104	0.2669
148	0.1348	0.1603	0.1898	0.2097	0.2660

Titik Persentase Distribusi t (df = 81 –120)

df \ Pr	0.25	0.10	0.05	0.025	0.01	0.005	0.001
	0.50	0.20	0.10	0.050	0.02	0.010	0.002
81	0.67753	1.29209	1.66388	1.98969	2.37327	2.63790	3.19392
82	0.67749	1.29196	1.66365	1.98932	2.37269	2.63712	3.19262
83	0.67746	1.29183	1.66342	1.98896	2.37212	2.63637	3.19135
84	0.67742	1.29171	1.66320	1.98861	2.37156	2.63563	3.19011
85	0.67739	1.29159	1.66298	1.98827	2.37102	2.63491	3.18890
86	0.67735	1.29147	1.66277	1.98793	2.37049	2.63421	3.18772
87	0.67732	1.29136	1.66256	1.98761	2.36998	2.63353	3.18657
88	0.67729	1.29125	1.66235	1.98729	2.36947	2.63286	3.18544
89	0.67726	1.29114	1.66216	1.98698	2.36898	2.63220	3.18434
90	0.67723	1.29103	1.66196	1.98667	2.36850	2.63157	3.18327
91	0.67720	1.29092	1.66177	1.98638	2.36803	2.63094	3.18222
92	0.67717	1.29082	1.66159	1.98609	2.36757	2.63033	3.18119
93	0.67714	1.29072	1.66140	1.98580	2.36712	2.62973	3.18019
94	0.67711	1.29062	1.66123	1.98552	2.36667	2.62915	3.17921
95	0.67708	1.29053	1.66105	1.98525	2.36624	2.62858	3.17825
96	0.67705	1.29043	1.66088	1.98498	2.36582	2.62802	3.17731
97	0.67703	1.29034	1.66071	1.98472	2.36541	2.62747	3.17639
98	0.67700	1.29025	1.66055	1.98447	2.36500	2.62693	3.17549
99	0.67698	1.29016	1.66039	1.98422	2.36461	2.62641	3.17460
100	0.67695	1.29007	1.66023	1.98397	2.36422	2.62589	3.17374
101	0.67693	1.28999	1.66008	1.98373	2.36384	2.62539	3.17289
102	0.67690	1.28991	1.65993	1.98350	2.36346	2.62489	3.17206
103	0.67688	1.28982	1.65978	1.98326	2.36310	2.62441	3.17125
104	0.67686	1.28974	1.65964	1.98304	2.36274	2.62393	3.17045
105	0.67683	1.28967	1.65950	1.98282	2.36239	2.62347	3.16967
106	0.67681	1.28959	1.65936	1.98260	2.36204	2.62301	3.16890
107	0.67679	1.28951	1.65922	1.98238	2.36170	2.62256	3.16815
108	0.67677	1.28944	1.65909	1.98217	2.36137	2.62212	3.16741
109	0.67675	1.28937	1.65895	1.98197	2.36105	2.62169	3.16669
110	0.67673	1.28930	1.65882	1.98177	2.36073	2.62126	3.16598
111	0.67671	1.28922	1.65870	1.98157	2.36041	2.62085	3.16528
112	0.67669	1.28916	1.65857	1.98137	2.36010	2.62044	3.16460
113	0.67667	1.28909	1.65845	1.98118	2.35980	2.62004	3.16392
114	0.67665	1.28902	1.65833	1.98099	2.35950	2.61964	3.16326
115	0.67663	1.28896	1.65821	1.98081	2.35921	2.61926	3.16262
116	0.67661	1.28889	1.65810	1.98063	2.35892	2.61888	3.16198
117	0.67659	1.28883	1.65798	1.98045	2.35864	2.61850	3.16135
118	0.67657	1.28877	1.65787	1.98027	2.35837	2.61814	3.16074
119	0.67656	1.28871	1.65776	1.98010	2.35809	2.61778	3.16013
120	0.67654	1.28865	1.65765	1.97993	2.35782	2.61742	3.15954

Catatan: Probabilita yang lebih kecil yang ditunjukkan pada judul tiap kolom adalah luas daerah dalam satu ujung, sedangkan probabilitas yang lebih besar adalah luas daerah dalam kedua ujung

Titik Persentase Distribusi F untuk Probabilitas = 0,05

df untuk penyebut (N2)	df untuk pembilang (N1)														
	1	2	3	4	5	6	7	8	9	10	11	12	13	14	15
91	3.95	3.10	2.70	2.47	2.31	2.20	2.11	2.04	1.98	1.94	1.90	1.86	1.83	1.80	1.78
92	3.94	3.10	2.70	2.47	2.31	2.20	2.11	2.04	1.98	1.94	1.89	1.85	1.83	1.80	1.78
93	3.94	3.09	2.70	2.47	2.31	2.20	2.11	2.04	1.98	1.93	1.89	1.86	1.83	1.80	1.78
94	3.94	3.09	2.70	2.47	2.31	2.20	2.11	2.04	1.98	1.93	1.89	1.86	1.83	1.80	1.77
95	3.94	3.09	2.70	2.47	2.31	2.20	2.11	2.04	1.98	1.93	1.89	1.86	1.82	1.80	1.77
96	3.94	3.09	2.70	2.47	2.31	2.19	2.11	2.04	1.98	1.93	1.89	1.85	1.82	1.80	1.77
97	3.94	3.09	2.70	2.47	2.31	2.19	2.11	2.04	1.98	1.93	1.89	1.85	1.82	1.80	1.77
98	3.94	3.09	2.70	2.46	2.31	2.19	2.10	2.03	1.98	1.93	1.89	1.85	1.82	1.79	1.77
99	3.94	3.09	2.70	2.46	2.31	2.19	2.10	2.03	1.98	1.93	1.89	1.85	1.82	1.79	1.77
100	3.94	3.09	2.70	2.46	2.31	2.19	2.10	2.03	1.97	1.93	1.89	1.85	1.82	1.79	1.77
101	3.94	3.09	2.69	2.46	2.30	2.19	2.10	2.03	1.97	1.93	1.88	1.85	1.82	1.79	1.77
102	3.93	3.09	2.69	2.46	2.30	2.19	2.10	2.03	1.97	1.92	1.88	1.85	1.82	1.79	1.77
103	3.93	3.08	2.69	2.46	2.30	2.19	2.10	2.03	1.97	1.92	1.88	1.85	1.82	1.79	1.76
104	3.93	3.08	2.69	2.46	2.30	2.19	2.10	2.03	1.97	1.92	1.88	1.85	1.82	1.79	1.76
105	3.93	3.08	2.69	2.46	2.30	2.19	2.10	2.03	1.97	1.92	1.88	1.85	1.81	1.79	1.76
106	3.93	3.08	2.69	2.46	2.30	2.19	2.10	2.03	1.97	1.92	1.88	1.84	1.81	1.79	1.76
107	3.93	3.08	2.69	2.46	2.30	2.18	2.10	2.03	1.97	1.92	1.88	1.84	1.81	1.79	1.76
108	3.93	3.08	2.69	2.46	2.30	2.18	2.10	2.03	1.97	1.92	1.88	1.84	1.81	1.78	1.76
109	3.93	3.08	2.69	2.45	2.30	2.18	2.09	2.02	1.97	1.92	1.88	1.84	1.81	1.78	1.76
110	3.93	3.08	2.69	2.45	2.30	2.18	2.09	2.02	1.97	1.92	1.88	1.84	1.81	1.78	1.76
111	3.93	3.08	2.69	2.45	2.30	2.18	2.09	2.02	1.97	1.92	1.88	1.84	1.81	1.78	1.76
112	3.93	3.08	2.69	2.45	2.30	2.18	2.09	2.02	1.96	1.92	1.88	1.84	1.81	1.78	1.76
113	3.93	3.08	2.68	2.45	2.29	2.18	2.09	2.02	1.96	1.92	1.87	1.84	1.81	1.78	1.76
114	3.92	3.08	2.68	2.45	2.29	2.18	2.09	2.02	1.96	1.91	1.87	1.84	1.81	1.78	1.75
115	3.92	3.08	2.68	2.45	2.29	2.18	2.09	2.02	1.96	1.91	1.87	1.84	1.81	1.78	1.75
116	3.92	3.07	2.68	2.45	2.29	2.18	2.09	2.02	1.96	1.91	1.87	1.84	1.81	1.78	1.75
117	3.92	3.07	2.68	2.45	2.29	2.18	2.09	2.02	1.96	1.91	1.87	1.84	1.80	1.78	1.75
118	3.92	3.07	2.68	2.45	2.29	2.18	2.09	2.02	1.96	1.91	1.87	1.84	1.80	1.78	1.75
119	3.92	3.07	2.68	2.45	2.29	2.18	2.09	2.02	1.96	1.91	1.87	1.83	1.80	1.78	1.75
120	3.92	3.07	2.68	2.45	2.29	2.18	2.09	2.02	1.96	1.91	1.87	1.83	1.80	1.78	1.75
121	3.92	3.07	2.68	2.45	2.29	2.17	2.09	2.02	1.96	1.91	1.87	1.83	1.80	1.77	1.75
122	3.92	3.07	2.68	2.45	2.29	2.17	2.09	2.02	1.96	1.91	1.87	1.83	1.80	1.77	1.75
123	3.92	3.07	2.68	2.45	2.29	2.17	2.08	2.01	1.96	1.91	1.87	1.83	1.80	1.77	1.75
124	3.92	3.07	2.68	2.44	2.29	2.17	2.08	2.01	1.96	1.91	1.87	1.83	1.80	1.77	1.75
125	3.92	3.07	2.68	2.44	2.29	2.17	2.08	2.01	1.96	1.91	1.87	1.83	1.80	1.77	1.75
126	3.92	3.07	2.68	2.44	2.29	2.17	2.08	2.01	1.95	1.91	1.87	1.83	1.80	1.77	1.75
127	3.92	3.07	2.68	2.44	2.29	2.17	2.08	2.01	1.95	1.91	1.86	1.83	1.80	1.77	1.75
128	3.92	3.07	2.68	2.44	2.29	2.17	2.08	2.01	1.95	1.91	1.86	1.83	1.80	1.77	1.75
129	3.91	3.07	2.67	2.44	2.28	2.17	2.08	2.01	1.95	1.90	1.86	1.83	1.80	1.77	1.74
130	3.91	3.07	2.67	2.44	2.28	2.17	2.08	2.01	1.95	1.90	1.86	1.83	1.80	1.77	1.74
131	3.91	3.07	2.67	2.44	2.28	2.17	2.08	2.01	1.95	1.90	1.86	1.83	1.80	1.77	1.74
132	3.91	3.06	2.67	2.44	2.28	2.17	2.08	2.01	1.95	1.90	1.86	1.83	1.79	1.77	1.74
133	3.91	3.06	2.67	2.44	2.28	2.17	2.08	2.01	1.95	1.90	1.86	1.83	1.79	1.77	1.74
134	3.91	3.06	2.67	2.44	2.28	2.17	2.08	2.01	1.95	1.90	1.86	1.83	1.79	1.77	1.74
135	3.91	3.06	2.67	2.44	2.28	2.17	2.08	2.01	1.95	1.90	1.86	1.82	1.79	1.77	1.74

Screenshot Kuesioner Google Form

KUESIONER PENELITIAN

Assalamu'alaikum Wr,Wb.

Saudara/i yang saya hormati.

Saya mahasiswa Jurusan Ekonomi Syariah, Fakultas Ekonomi dan Bisnis Islam UIN Sultan Maulana Hasanuddin Banten. Dalam hal ini saya sedang mengadakan penelitian Tugas Akhir. Kuesioner ini bertujuan untuk mengetahui Pengaruh Motivasi Investasi dan Pengetahuan Investasi terhadap Keputusan Berinvestasi di Pasar Modal Syariah pada Mahasiswa Fakultas Ekonomi Bisnis Islam UIN Sultan Maulana Hasanuddin Banten.

Atas bantuan, kesediaan waktunya dan kerjasamanya saya ucapkan terimakasih.

Wassalamualaikum Wr,Wb.

* Wajib

Pengaruh Motivasi Investasi dan Pengerahuan Investasi terhadap Keputusan Berinvestasi di Pasar Modal Syariah pada Mahasiswa Fakultas Ekonomi Bisnis Islam UIN Sultan Maulana Hasanuddin Banten

Pilihlah salah satu jawaban yang sesuai dengan pilihan anda, dengan ketentuan sebagai berikut:

1. Sangat Tidak Setuju : skor (1)
2. Tidak Setuju : skor (2)
3. Ragu-Ragu : skor (3)
4. Setuju : skor (4)
5. Sangat Setuju : skor (5)

Semester *

2

4

6

8

Jenis Kelamin *

Perempuan

Laki-laki

MOTIVASI INVESTASI

Variabel X1

saya akan melakukan investasi karena untuk simpanan jangka panjang *

1 2 3 4 5

Drive Saya - Google Drive x KUESIONER PENELITIAN - Goog... x KUESIONER PENELITIAN x

docs.google.com/forms/d/e/1FAIpQLSfAwATZA9fnGFxAnA8ezehD1xI9-lkojX7us0kg35GjBdw/viewform

saya akan melakukan investasi karena kelebihan uang *

1 2 3 4 5

Sangat Tidak Setuju Sangat Setuju

saya melakukan investasi untuk memperoleh pendapatan tambahan diluar pendapatan dari usaha pokok atau penghasilan tetap *

1 2 3 4 5

Sangat Tidak Setuju Sangat Setuju

saya melakukan investasi karena untuk mendapatkan keuntungan di masa depan *

1 2 3 4 5

Sangat Tidak Setuju Sangat Setuju

5:50 11/3/2020

Drive Saya - Google Drive x KUESIONER PENELITIAN - Goog... x KUESIONER PENELITIAN x

docs.google.com/forms/d/e/1FAIpQLSfAwATZA9fnGFxAnA8ezehD1xI9-lkojX7us0kg35GjBdw/viewform

saya berinvestasi sebagai penerapan ilmu yang di dapat *

1 2 3 4 5

Sangat Tidak Setuju Sangat Setuju

saya berinvestasi karena rekan, kerabat dan orang yang saya kenal melakukan investasi di pasar modal syariah *

1 2 3 4 5

Sangat Tidak Setuju Sangat Setuju

PENGETAHUAN INVESTASI
Variabel X2

pasar modal syariah salah satu wadah investasi resmi yang mempertemukan pihak yang kelebihan dana dengan pihak yang kekurangan dana *

1 2 3 4 5

Sangat Tidak Setuju Sangat Setuju

5:51 11/3/2020

Drive Saya - Google Drive x KUESIONER PENELITIAN - Goog x KUESIONER PENELITIAN x +

docs.google.com/forms/d/e/1FAIpQLSfAwATZA9fmGfxAna8ezehD1x89-4cojX7uslkg35GjBdw/viewform

pasar modal syariah adalah tempat menjual instrument keuangan seperti saham, obligasi, reksadana dan deposito *

1 2 3 4 5

Sangat Tidak Setuju Sangat Setuju

pasar modal syariah salah satu wadah yang menyediakan sumber pendanaan bagi dunia usaha atau perusahaan *

1 2 3 4 5

Sangat Tidak Setuju Sangat Setuju

salah satu risiko membeli saham adalah tidak mendapatkan dividen *

1 2 3 4 5

Sangat Tidak Setuju Sangat Setuju

5:32 11/3/2020

Drive Saya - Google Drive x KUESIONER PENELITIAN - Goog x KUESIONER PENELITIAN x +

docs.google.com/forms/d/e/1FAIpQLSfAwATZA9fmGfxAna8ezehD1x89-4cojX7uslkg35GjBdw/viewform

investasi saham memiliki risiko lebih tinggi dibanding obligasi *

1 2 3 4 5

Sangat Tidak Setuju Sangat Setuju

investasi saham memiliki risiko yang lebih rendah dibanding deposito *

1 2 3 4 5

Sangat Tidak Setuju Sangat Setuju

investasi saham memberikan keuntungan berupa dividen *

1 2 3 4 5

Sangat Tidak Setuju Sangat Setuju

keuntungan dari saham juga dari capital gain nya itu selisih harga jauh lebih tinggi dari harga beli *

5:32 11/3/2020

Drive Saya - Google Drive x KUESIONER PENELITIAN - Goog... x KUESIONER PENELITIAN x +

docs.google.com/forms/d/e/1FAIpQLSfAwATZ9fnGfXAnA8ezetvD1x19-llodjX7us0kg35GjBdw/viewform

KEPUTUSAN BERINVESTASI
Variabel Y

saham syariah memenuhi kebutuhan dalam berinvestasi *

1 2 3 4 5

Sangat Tidak Setuju Sangat Setuju

informasi tentang berinvestasi di saham syariah dapat diperoleh dari teman, iklan, dosen, keluarga, lembaga keuangan dan pihak lainnya *

1 2 3 4 5

Sangat Tidak Setuju Sangat Setuju

saham syariah alternatif paling tepat dalam berinvestasi *

1 2 3 4 5

Sangat Tidak Setuju Sangat Setuju

5:54 11/3/2020

Drive Saya - Google Drive x KUESIONER PENELITIAN - Goog... x KUESIONER PENELITIAN x +

docs.google.com/forms/d/e/1FAIpQLSfAwATZ9fnGfXAnA8ezetvD1x19-llodjX7us0kg35GjBdw/viewform

Sebelum melakukan investasi saya mencari informasi tingkat persentase keuntungan suatu perusahaan yang akan saya dapatkan *

1 2 3 4 5

Sangat Tidak Setuju Sangat Setuju

saya memilih saham syariah sebagai pilihan tepat dalam berinvestasi *

1 2 3 4 5

Sangat Tidak Setuju Sangat Setuju

saya akan tetap berinvestasi di saham syariah *

1 2 3 4 5

Sangat Tidak Setuju Sangat Setuju

5:55 11/3/2020

Data Karakteristik Responden

No	Jenis Kelamin	Jurusan	Semester
1	Laki-laki	Ekonomi Syariah	8
2	Perempuan	Ekonomi Syariah	8
3	Perempuan	Ekonomi Syariah	8
4	Perempuan	Ekonomi Syariah	4
5	Laki-laki	Perbankan Syariah	6
6	Laki-laki	Asuransi Syariah	2
7	Perempuan	Ekonomi Syariah	8
8	Laki-laki	Ekonomi Syariah	8
9	Perempuan	Ekonomi Syariah	8
10	Laki-laki	Ekonomi Syariah	6
11	Laki-laki	Ekonomi Syariah	8
12	Laki-laki	Ekonomi Syariah	8
13	Perempuan	Ekonomi Syariah	8
14	Perempuan	Ekonomi Syariah	8
15	Perempuan	Ekonomi Syariah	2
16	Perempuan	Ekonomi Syariah	8
17	Perempuan	Ekonomi Syariah	8
18	Perempuan	Ekonomi Syariah	4
19	Perempuan	Ekonomi Syariah	8
20	Perempuan	Ekonomi Syariah	8
21	Perempuan	Ekonomi Syariah	8
22	Perempuan	Ekonomi Syariah	4
23	Perempuan	Ekonomi Syariah	8
24	Perempuan	Ekonomi Syariah	8
25	Perempuan	Ekonomi Syariah	8
26	Perempuan	Ekonomi Syariah	8
27	Perempuan	Asuransi Syariah	8
28	Perempuan	Ekonomi Syariah	8
29	Perempuan	Ekonomi Syariah	8
30	Perempuan	Ekonomi Syariah	8
31	Perempuan	Ekonomi Syariah	8
32	Perempuan	Ekonomi Syariah	8
33	Laki-laki	Ekonomi Syariah	8
34	Perempuan	Ekonomi Syariah	8
35	Perempuan	Ekonomi Syariah	2

36	Perempuan	Ekonomi Syariah	8
37	Perempuan	Ekonomi Syariah	8
38	Laki-laki	Ekonomi Syariah	8
39	Laki-laki	Ekonomi Syariah	8
40	Laki-laki	Perbankan Syariah	2
41	Perempuan	Ekonomi Syariah	8
42	Laki-laki	Ekonomi Syariah	8
43	Perempuan	Ekonomi Syariah	8
44	Perempuan	Ekonomi Syariah	8
45	Laki-laki	Ekonomi Syariah	8
46	Perempuan	Ekonomi Syariah	8
47	Perempuan	Ekonomi Syariah	8
48	Perempuan	Ekonomi Syariah	8
49	Laki-laki	Ekonomi Syariah	8
50	Laki-laki	Ekonomi Syariah	8
51	Perempuan	Asuransi Syariah	8
52	Perempuan	Ekonomi Syariah	8
53	Laki-laki	Ekonomi Syariah	8
54	Perempuan	Ekonomi Syariah	8
55	Perempuan	Ekonomi Syariah	4
56	Perempuan	Ekonomi syariah	8
57	Perempuan	Ekonomi Syariah	8
58	Perempuan	Ekonomi Syariah	8
59	Perempuan	Perbankan Syariah	8
60	Perempuan	Asuransi Syariah	4
61	Perempuan	Asuransi Syariah	4
62	Perempuan	Asuransi Syariah	4
63	Perempuan	Asuransi Syariah	4
64	Perempuan	Asuransi Syariah	4
65	Perempuan	Asuransi Syariah	4
66	Perempuan	Asuransi Syariah	4
67	Laki-laki	Perbankan Syariah	4
68	Perempuan	Perbankan Syariah	2
69	Perempuan	Perbankan Syariah	6
70	Laki-laki	Perbankan Syariah	4
71	Perempuan	Perbankan Syariah	4
72	Laki-laki	Perbankan Syariah	2
73	Laki-laki	Perbankan Syariah	2

74	Laki-laki	Perbankan Syariah	2
75	Laki-laki	Perbankan Syariah	2
76	Perempuan	Ekonomi Syariah	4
77	Perempuan	Ekonomi Syariah	4
78	Laki-laki	Ekonomi Syariah	4
79	Perempuan	Ekonomi Syariah	4
80	Perempuan	Ekonomi Syariah	8
81	Perempuan	Ekonomi Syariah	8
82	Perempuan	Ekonomi Syariah	4
83	Laki-laki	Ekonomi Syariah	2
84	Perempuan	Ekonomi Syariah	4
85	Laki-laki	Asuransi Syariah	4
86	Laki-laki	Asuransi Syariah	4
87	Perempuan	Asuransi Syariah	2
88	Laki-laki	Asuransi Syariah	2
89	Laki-laki	Asuransi Syariah	2
90	Perempuan	Perbankan Syariah	4
91	Perempuan	Perbankan Syariah	2
92	Laki-laki	Perbankan Syariah	6
93	Laki-laki	Perbankan Syariah	6
94	Perempuan	Perbankan Syariah	6
95	Laki-laki	Perbankan Syariah	6
96	Laki-laki	Perbankan Syariah	6
97	Laki-laki	Perbankan Syariah	6
98	Laki-laki	Perbankan Syariah	6
99	Perempuan	Asuransi Syariah	6
100	Perempuan	Asuransi Syariah	6
101	Laki-laki	Asuransi Syariah	2
102	Perempuan	Perbankan Syariah	2
103	Perempuan	Ekonomi Syariah	8
104	Laki-laki	Asuransi Syariah	2
105	Perempuan	Perbankan Syariah	4
106	Laki-laki	Perbankan Syariah	6
107	Laki-laki	Ekonomi Syariah	8
108	Perempuan	Ekonomi Syariah	8
109	Perempuan	Asuransi Syariah	4
110	Laki-laki	Ekonomi Syariah	4
111	Perempuan	Ekonomi Syariah	6

112	Perempuan	Ekonomi Syariah	6
113	Laki-laki	Perbankan Syariah	4
114	Laki-laki	Asuransi Syariah	4
115	Laki-laki	Perbankan Syariah	6
117	Perempuan	Ekonomi Syariah	8
118	Laki-laki	Ekonomi Syariah	8
119	Perempuan	Ekonomi Syariah	8
120	Perempuan	Ekonomi Syariah	8

Data Belum Diolah

Responden	Motivasi Investasi (X1)						Skor
	P.1	P.2	P.3	P.4	P.5	P.6	
1	4	4	4	4	4	4	24
2	5	5	5	4	5	5	29
3	5	5	5	4	5	4	28
4	5	5	5	5	5	4	29
5	5	5	5	4	4	4	27
6	4	5	4	4	4	4	25
7	5	4	5	5	4	4	27
8	5	5	5	5	5	4	29
9	4	5	4	5	4	4	26
10	5	4	4	4	4	4	25
11	4	4	4	4	4	5	25
12	4	4	4	5	4	4	25
13	4	5	4	4	4	4	25
14	4	4	4	5	5	5	27
15	5	5	4	5	5	5	29
16	4	5	5	5	5	5	29
17	4	4	4	5	4	4	25
18	5	5	5	5	5	4	29
19	4	4	4	4	4	4	24
20	5	5	4	4	4	5	27
21	4	4	4	4	4	5	25
22	5	4	5	5	4	4	27
23	4	4	4	5	5	4	26

24	4	5	4	4	4	4	25
25	4	5	4	4	4	5	26
26	4	4	4	4	4	4	24
27	4	4	4	4	5	5	26
28	4	4	4	5	5	3	25
29	5	4	5	5	4	4	27
30	5	5	5	5	5	5	30
31	4	4	4	4	5	5	26
32	5	5	5	5	4	4	28
33	4	5	4	4	4	3	24
34	5	4	5	5	4	4	27
35	4	4	5	5	5	4	27
36	4	4	5	5	5	4	27
37	5	4	4	3	4	4	24
38	4	5	5	5	5	3	27
39	4	4	4	4	5	3	24
40	5	5	4	5	4	4	27
41	4	5	5	4	4	4	26
42	5	5	4	5	5	4	28
43	4	4	4	4	5	4	25
44	4	5	4	4	4	5	26
45	3	4	5	4	4	5	25
46	4	4	4	5	5	4	26
47	5	4	4	4	4	5	26
48	4	5	4	4	4	5	26
49	5	4	3	5	4	4	25
50	5	3	3	5	5	5	26
51	4	4	4	4	5	3	24
52	4	3	4	4	4	4	23
53	5	4	5	5	3	4	26
54	4	4	5	4	4	3	24
55	4	4	5	5	4	4	26
56	4	3	4	5	3	4	23
57	4	4	4	4	4	3	23
58	4	4	4	5	4	4	25

59	4	4	4	5	4	4	25
60	5	4	4	5	5	4	27
61	4	4	4	4	5	4	25
62	5	4	4	4	5	4	26
63	4	5	4	5	5	3	26
64	5	5	5	5	5	5	30
65	5	5	4	4	4	4	26
66	5	5	5	5	5	3	28
67	4	4	4	3	4	3	22
68	4	4	3	3	3	3	20
69	4	4	5	4	4	4	25
70	4	4	4	4	4	4	24
71	4	4	4	4	4	2	22
72	4	3	4	3	4	3	21
73	4	4	4	4	4	3	23
74	4	4	5	4	4	4	25
75	4	3	4	3	5	4	23
76	5	5	5	5	5	5	30
77	4	5	4	5	5	4	27
78	5	4	5	5	5	4	28
79	5	4	4	5	5	4	27
80	4	4	4	4	4	5	25
81	4	4	5	4	4	3	24
82	5	4	4	4	5	5	27
83	5	5	5	5	5	5	30
84	5	4	5	5	5	4	28
85	4	4	4	4	4	4	24
86	5	4	4	5	4	4	26
87	4	3	5	4	4	3	23
88	3	4	3	4	5	4	23
89	4	4	4	5	4	3	24
90	4	5	4	4	4	4	25
91	4	4	4	4	4	3	23
92	5	4	4	4	4	3	24
93	4	4	4	4	4	2	22

94	5	4	4	5	5	4	27
95	4	4	4	4	4	4	24
96	5	4	4	5	4	4	26
97	4	4	4	4	4	4	24
98	4	4	4	4	5	4	25
99	5	5	4	5	4	3	26
100	4	5	4	4	4	4	25
101	4	4	4	4	4	4	24
102	5	5	5	4	5	5	29
103	5	5	5	4	5	4	28
104	5	5	5	5	5	4	29
105	5	5	5	4	4	4	27
106	4	5	4	4	4	4	25
107	5	4	5	5	4	4	27
108	5	5	5	5	5	4	29
109	4	5	4	5	4	4	26
110	5	4	4	4	4	4	25
111	4	4	4	4	4	5	25
112	4	4	4	5	4	4	25
113	4	5	4	4	4	4	25
114	4	4	4	5	5	5	27
115	5	5	4	5	5	5	29
116	4	5	5	5	5	5	29
117	4	4	4	5	4	4	25
118	5	5	5	5	5	4	29
119	4	3	2	5	4	5	23
120	5	4	3	4	5	3	24

Responden	Pengetahuan Investasi (X2)								Skor
	P.1	P.2	P.3	P.4	P.5	P.6	P.7	P.8	
1	5	5	5	4	4	5	5	4	37
2	5	5	5	5	4	4	5	5	38
3	5	5	5	5	5	5	5	4	39
4	5	5	5	5	4	4	5	5	38

38	5	4	5	4	4	4	4	4	34
39	4	4	4	4	5	4	4	4	33
40	5	5	4	4	4	4	5	4	35
41	4	5	4	3	4	4	4	4	32
42	5	5	5	4	5	3	5	5	37
43	4	4	4	5	3	5	4	3	32
44	4	4	4	5	4	4	4	4	33
45	3	4	4	3	4	3	5	4	30
46	4	4	4	4	3	4	4	3	30
47	3	4	4	4	4	4	4	4	31
48	4	4	4	4	4	4	4	4	32
49	4	4	4	4	4	4	4	4	32
50	5	5	5	4	4	5	5	5	38
51	4	4	4	4	4	4	4	4	32
52	4	4	4	5	5	3	4	4	33
53	2	5	4	4	3	4	4	4	30
54	5	5	4	4	3	5	4	4	34
55	5	3	4	4	5	5	5	5	36
56	4	4	4	4	4	4	3	4	31
57	4	5	4	5	4	5	4	5	36
58	4	4	4	4	5	4	4	4	33
59	4	3	4	4	5	4	4	4	32
60	4	5	4	4	5	3	3	4	32
61	5	5	4	5	4	4	5	5	37
62	5	4	5	4	4	4	4	3	33
63	4	4	5	4	4	4	3	4	32
64	4	5	4	4	4	3	5	4	33
65	4	5	4	5	3	3	5	3	32
66	4	4	4	5	4	2	5	4	32
67	4	4	4	4	4	3	5	4	32
68	3	4	4	3	4	4	4	3	29
69	4	4	4	4	5	4	4	4	33
70	5	5	5	4	4	4	5	4	36

104	5	5	5	5	4	4	5	5	38
105	4	4	5	5	5	4	5	5	37
106	4	4	4	5	3	4	4	4	32
107	5	5	5	5	5	4	4	5	38
108	5	5	5	5	5	5	5	5	40
109	4	4	4	4	5	4	4	4	33
110	5	5	5	5	5	5	5	5	40
111	5	5	4	4	4	4	4	4	34
112	4	4	5	5	4	3	5	4	34
113	4	4	4	4	4	4	4	4	32
114	4	4	5	5	4	5	4	4	35
115	4	4	4	5	4	4	4	5	34
116	5	5	5	4	5	4	5	5	38
117	4	4	4	5	4	4	4	4	33
118	4	5	5	5	5	4	5	5	38
119	4	5	4	5	4	4	5	4	35
120	4	4	4	4	3	4	4	4	31

Responden	Minat Investasi (Y)						Skor
	P.1	P.2	P.3	P.4	P.5	P.6	
1	4	4	4	4	4	4	24
2	5	5	5	4	4	5	28
3	5	3	4	3	4	4	23
4	5	5	5	5	5	4	29
5	5	5	5	4	5	5	29
6	5	4	4	3	4	3	23
7	5	5	3	4	4	3	24
8	5	5	5	5	5	5	30
9	4	5	4	4	4	4	25
10	5	5	5	5	5	4	29
11	4	3	4	5	4	3	23
12	5	4	5	5	4	3	26
13	5	5	5	4	4	4	27

14	3	3	3	5	4	4	22
15	4	4	4	4	5	4	25
16	5	5	5	5	5	5	30
17	4	4	4	4	4	4	24
18	5	5	5	5	5	3	28
19	4	4	4	4	4	4	24
20	4	4	4	4	4	4	24
21	5	5	5	3	4	4	26
22	5	4	5	4	5	5	28
23	5	4	5	3	3	3	23
24	4	4	4	4	4	4	24
25	4	4	4	4	4	4	24
26	4	4	4	4	4	3	23
27	3	4	4	3	4	4	22
28	4	4	5	5	5	4	27
29	5	3	5	4	4	3	24
30	5	5	5	5	5	5	30
31	5	5	5	5	5	5	30
32	5	5	5	5	4	3	27
33	4	4	4	4	4	4	24
34	4	4	4	5	4	4	25
35	5	5	5	4	4	3	26
36	5	3	5	3	4	2	22
37	4	4	4	3	4	3	22
38	4	3	4	3	5	4	23
39	3	4	4	4	4	3	22
40	3	2	4	2	3	4	18
41	5	4	5	3	3	2	22
42	5	5	4	5	5	3	27
43	5	5	5	5	5	3	28
44	5	4	4	4	4	3	24
45	4	4	4	4	4	4	24
46	5	4	4	4	4	4	25

47	5	3	4	4	4	3	23
48	5	4	5	4	4	4	26
49	4	4	4	5	4	5	26
50	5	5	5	2	2	1	20
51	4	4	4	4	4	4	24
52	4	4	4	4	4	4	24
53	5	5	5	4	4	4	27
54	4	4	4	4	4	3	23
55	5	5	5	5	5	5	30
56	5	5	4	3	2	2	21
57	4	5	4	5	5	4	27
58	4	4	5	4	4	2	23
59	4	4	3	4	4	4	23
60	5	5	5	5	5	5	30
61	5	4	5	4	5	3	26
62	5	5	5	4	4	3	26
63	4	5	4	5	5	3	26
64	5	5	5	5	5	5	30
65	5	5	4	4	4	4	26
66	5	5	5	5	5	3	28
67	4	4	4	3	4	3	22
68	4	4	3	3	3	3	20
69	4	4	5	4	4	4	25
70	4	4	4	4	4	4	24
71	4	4	4	4	4	2	22
72	4	3	4	3	4	3	21
73	4	4	4	4	4	3	23
74	4	4	5	4	4	4	25
75	4	3	4	3	5	4	23
76	5	5	5	5	5	5	30
77	4	4	4	5	5	3	25
78	3	5	5	5	5	4	27
79	5	5	4	5	5	5	29

80	4	4	4	4	4	4	24
81	3	4	4	3	3	4	21
82	5	4	5	4	4	4	26
83	5	5	5	5	4	5	29
84	5	5	5	5	5	5	30
85	4	4	5	4	4	2	23
86	4	4	4	4	4	2	22
87	4	4	4	4	4	4	24
88	4	4	4	3	4	3	22
89	4	5	4	4	4	4	25
90	4	4	4	4	4	3	23
91	4	3	4	4	3	3	21
92	4	4	5	4	4	4	25
93	4	4	4	4	4	2	22
94	4	3	4	3	4	3	21
95	4	4	4	4	4	3	23
96	4	4	4	3	4	3	22
97	4	5	4	3	4	4	24
98	4	4	4	4	4	4	24
99	4	4	4	4	4	2	22
100	4	4	4	4	4	4	24
101	4	4	3	4	4	4	23
102	5	5	5	5	5	5	30
103	5	4	5	4	5	4	27
104	5	5	5	4	4	5	28
105	4	5	4	5	5	5	28
106	5	5	5	5	5	5	30
107	5	5	4	4	4	5	27
108	5	5	5	5	5	5	30
109	4	4	4	3	4	4	23
110	4	4	3	3	3	4	21
111	4	4	5	4	4	4	25
112	4	4	4	4	4	4	24

113	4	4	4	4	4	4	24
114	4	3	4	3	4	3	21
115	4	4	4	4	4	4	24
116	4	4	5	4	4	4	25
117	4	3	4	3	5	3	22
118	5	5	5	5	5	5	30
119	4	4	4	5	5	4	26
120	3	5	5	5	5	5	28

Data Setelah Diolah Dengan Aplikasi SPSS

1. Analisis Deskriptif

Descriptive Statistics

	N	Minimum	Maximum	Mean	Std. Deviation
MOTIVASI_INVESTASI	120	20	30	25.78	2.046
PENGETAHUAN_INVESTASI	120	29	40	34.16	2.669
KEPUTUSAN_BERINVESTASI	120	18	30	25.58	2.749
N (listwise)	120				

2. Analisis Regresi Linier Berganda

Coefficients^a

Model	Unstandardized Coefficients		Standardized Coefficients	T	Sig.
	B	Std. Error	Beta		
(Constant)	5.720	2.698		2.120	.035
1 MOTIVASI INVESTASI	.496	.083	.401	6.010	.000
PENGETAHUAN INVESTASI	.202	.070	.194	2.910	.004

a. Dependent Variable: KEPUTUSAN BERINVESTASI

3. Uji Validitas

Uji Validitas Variabel X1 (Motivasi Investasi)

Item Pertanyaan	Rhitung	rtabel	sig.	keterangan
P1	0,614	0,1793	.000	Valid
P2	0,619	0,1793	.000	Valid
P3	0,591	0,1793	.000	Valid
P4	0,615	0,1793	.000	Valid
P5	0,589	0,1793	.000	Valid
P6	0,530	0,1793	.000	Valid

Uji Validitas Variabel X2 (Pengetahuan Investasi)

Item Pertanyaan	Rhitung	rtabel	sig.	Keterangan
P7	0,668	0,1793	.000	Valid
P8	0,551	0,1793	.000	Valid
P9	0,618	0,1793	.000	Valid
P10	0,504	0,1793	.000	Valid
P11	0,489	0,1793	.000	Valid
P12	0,486	0,1793	.000	Valid
P13	0,615	0,1793	.000	Valid
P14	0,669	0,1793	.000	Valid

Uji Validitas Variabel Y (Keputusan Berinvestasi)

Item Pertanyaan	R _{hitung}	t _{tabel}	sig.	Keterangan
P15	0,697	0,1793	.000	Valid
P16	0,797	0,1793	.000	Valid
P17	0,705	0,1793	.000	Valid
P18	0,700	0,1793	.000	Valid
P19	0,684	0,1793	.000	Valid
P20	0,797	0,1793	.000	Valid

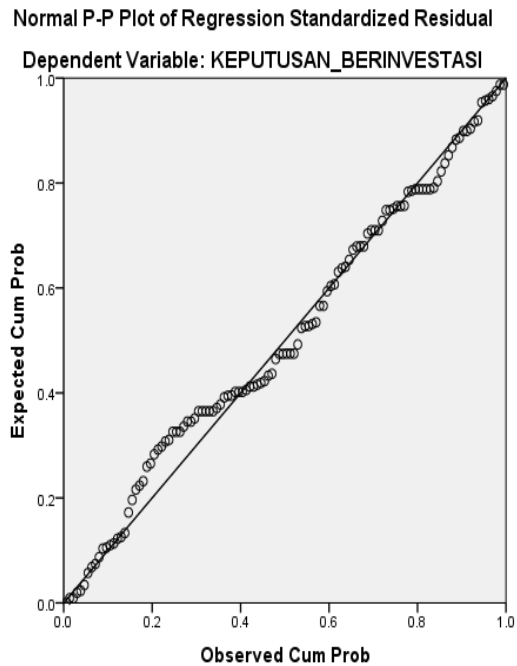
4. Uji Reabilitas

Variabel	Cronbach's Alpha	N of Items
Motivasi Investasi (X1)	0,623	6
Pengetahuan Investasi (X2)	0,705	8
Keputusan Berinvestasi (Y)	0,819	6
Total Seluruh Variabel	0,836	20

5. Uji Asumsi Klasik

a. Uji Normalitas Data

1) Grafik dengan Normal Probability Plot (Normal P-P Plot)



2) Uji Kolmogorov-Smirnov

One-Sample Kolmogorov-Smirnov Test

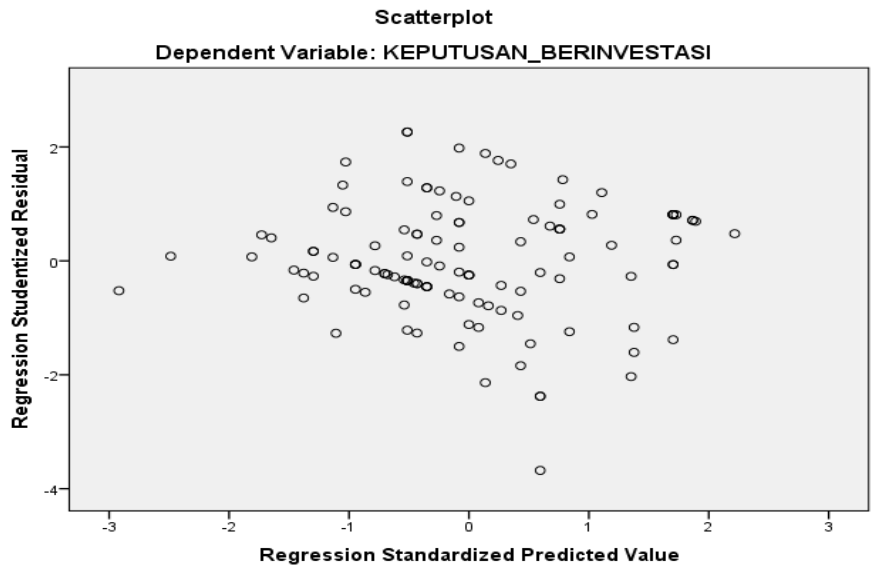
		Unstandardize d Residual
N		120
Normal Parameters ^{a,b}	Mean	.0000000
	Std. Deviation	2.29652325
Most Extreme Differences	Absolute	.083
	Positive	.050
	Negative	-.083
Kolmogorov-Smirnov Z		.909
Asymp. Sig. (2-tailed)		.380

a. Test distribution is Normal.

b. Calculated from data.

b. Uji Heterokedastisitas

1) Grafik dengan *Scatterplot*



2) Metode Glejser

Coefficients^a

Model	Unstandardized Coefficients		Standardized Coefficients	t	Sig.
	B	Std. Error	Beta		
(Constant)	.002	.005		.337	.737
1 X1_2	1.873E-006	.000	.092	.514	.608
X2_2	-.004	.051	-.015	-.084	.933

a. Dependent Variable: ABS2

c. Multikolinearitas

Coefficients^a

Model	Unstandardized Coefficients		Standardized Coefficients	t	Sig.	Collinearity Statistics	
	B	Std. Error	Beta			Tolerance	VIF
1 (Constant)	5.720	2.698		2.120	.035		
MOTIVASI INVESTASI	.496	.083	.401	6.010	.000	.910	1.099
PENGETAHUAN INVESTASI	.202	.070	.194	2.910	.004	.910	1.099

a. Dependent Variable: KEPUTUSAN BERINVESTASI

6. Uji Hipotesis

a. Uji t (Parsial)

Coefficients^a

Model	Unstandardized Coefficients		Standardized Coefficients	T	Sig.
	B	Std. Error	Beta		
1 (Constant)	5.720	2.698		2.120	.035
MOTIVASI INVESTASI	.496	.083	.401	6.010	.000
PENGETAHUAN INVESTASI	.202	.070	.194	2.910	.004

a. Dependent Variable: KEPUTUSAN BERINVESTASI

b. Uji F Simultan

ANOVA^a

Model		Sum of Squares	Df	Mean Square	F	Sig.
1	Regression	319.863	2	159.931	30.257	.000 ^b
	Residual	983.164	186	5.286		
	Total	1303.026	188			

a. Dependent Variable: KEPUTUSAN BERINVESTASI

b. Predictors: (Constant), PENGETAHUAN INVESTASI, MOTIVASI INVESTASI

c. Koefisien Determinasi

Model Summary

Model	R	R Square	Adjusted R Square	Std. Error of the Estimate
1	.495 ^a	.245	.237	2.299

a. Predictors: (Constant), PENGETAHUAN INVESTASI, MOTIVASI INVESTASI