

## DAFTAR PUSTAKA

- Abdul Halim. 2007. Manajemen Keuangan Bisnis. Bogor: Ghalia Indonesia.
- Burhan Bungin. 2013. Metode Penelitian Sosial dan Ekonomi. Jakarta: Prenada Media Group.
- Darsono Prawironegoro. 2006. Manajemen Keuangan Pendekatan Praktis Kajian Pengambilan Keputusan Bisnis Berbasis Analisis Laporan Keuangan. Jakarta: Triarga Utama.
- Etta Mamang Sangadji, Sopiah. 2010. Metodologi Penelitian Pendekatan Praktis Dalam Penelitian. Yogyakarta: CV. Andi Offset
- Harmono. 2009. Manajemen Keuangan Berbasis Balanced Scorecard. Jakarta: PT Bumi Aksara.
- Hendra S. Raharja Putra. 2009. Manajemen Keuangan Akuntansi Untuk Eksekutif Perusahaan. Jakarta: Salemba Empat.
- Hendra S. Raharja Putra. 2011. Manajemen Keuangan dan Akuntansi Untuk Eksekutif Perusahaan. Jakarta: Salemba Empat.

Heri. 2016. Financial Ratio For Business. Jakarta: PT Grasindo.

Irham Fahmi. 2014. Pengantar Manajemen Keuangan Soal dan Jawab.  
Bandung: Alfabeta.

John J. Wild, K.R. Subramanyam, Robert F. Halsey. 2005. Financial  
Statement Analysis Buku 2: Analisis Laporan Keuangan. Jakarta:  
Salemba Empat.

Kasmir. 2010. Pengantar Manajemen Keuangan. Jakarta: Kencana  
Prenada Media Group.

Kasmir. 2015. Analisis Laporan Keuangan. Jakarta: PT Raja Grafindo  
Persada.

Uhar Suharsaputra. 2012. Metode Penelitian Kuantitatif, Kualitatif, dan  
Tindakan. Bandung: PT Redika Aditama.

Sugiyono. 2014. Metode Penelitian Kuantitatif, Kualitatif, R&D.  
Bandung: Alfabeta.

## **SKRIPSI DAN JURNAL:**

Amalia Laraswati, Analisis Pengaruh Return On Asset, Net Profit Margin, Debt to Equity Ratio, Current Ratio, dan Total Asset Turnover Terhadap Nilai Perusahaan, Jurusan Manajemen Fakultas Ekonomi dan Bisnis, Universitas Islam Negeri Syarif Hidayatullah Jakarta, 2018.

Andreas W.P., Pengaruh Rasio-Rasio Keuangan Terhadap Perubahan Laba Pada Perusahaan Pertambangan yang Terdaftar di Bursa Efek Indonesia, Repository Universitas Sumatera Utera, 2013.

Halomoan Sihombing, Pengaruh Current Ratio dan Debt To Equity Ratio Terhadap Pertumbuhan Laba Pada Perusahaan Properti dan Real Estate Yang Terdaftar Di Bursa Efek Indonesia Periode 2010-2014, Universitas HKBP Nommensen, Volume 21 No. 1 Januari-Juni 2018.

Intan Permatasari. Analisis Pengaruh Kinerja Keuangan Terhadap Pertumbuhan Laba Masa Mendatang, Fakultas Ekonomi dan Bisnis Universitas Lampung. Bandar Lampung, 2016.

Wenny Rizki Dewanti, Pengaruh Current Ratio, Debt to Equity Ratio, Total Asset Turnover, dan Net Profit Margin Terhadap Price Earnings Ratio, Universitas negeri Yogyakarta, 2016.

Winda Puspita Dewi, Analisis Pengaruh *Quick Ratio, Debt To Equity Ratio, Net Profit Margin, Price Earning Ratio*, Dan Ukuran Perusahaan Terhadap Perubahan Laba Pada Perusahaan Manufaktur Sektor Barang Konsumsi Yang Terdaftar Di Bursa Efek Indonesia, Program Studi Akuntansi Fakultas Ekonomi Universitas Nusantara PGRI Kediri, 2017.

Yaya Sonjaya, Pengaruh Rasio Keuangan Terhadap Perubahan Laba Pada Perusahaan Otomotif Yang Terdaftar di Bursa Efek Indonesia, Fakultas Ekonomi Universitas Yapis Papua.

**WEBSITE:**

<https://www.krakatausteel.com/>. PT KRAKATAU STEEL (Persero),  
Tbk. Diakses pada 26 Februari 2020 pukul 09.40 WIB.

<https://idx.co.id/>. PT Bursa Efek Indonesia. Diakses pada 9 Oktober  
2019.

<https://www.sahamok.com/>. Investasi Saham Indonesia. Diakses pada 9  
Oktober 2019.

<https://regional.kompas.com/>. PT Krakatau Steel Resmi PHK Ribuan  
Pegawai. Diakses pada 18 Desember 2019 Pukul 08.54 WIB.

## LAMPIRAN

### Lampiran 1 Tabel t

**TABEL NILAI KRITIS DISTRIBUSI T**

df	One-Tailed Test						
	0,25	0,10	0,05	0,025	0,01	0,005	0,001
	Two-Tailed Test						
	0,50	0,20	0,10	0,05	0,02	0,01	0,002
1	1,000000	3,077684	6,313752	12,706205	31,820516	63,656741	318,308839
2	0,816497	1,885618	2,919986	4,302653	6,964557	9,924843	22,327125
3	0,764892	1,637744	2,353363	3,182446	4,540703	5,849099	10,214532
4	0,740697	1,533206	2,131847	2,776445	3,746947	4,604095	7,173182
5	0,726687	1,475884	2,015048	2,570582	3,364930	4,032143	5,893430
6	0,717558	1,439756	1,943180	2,446912	3,142668	3,707428	5,207626
7	0,711142	1,414924	1,894579	2,364624	2,997952	3,499483	4,785290
8	0,706387	1,396815	1,859548	2,306004	2,896459	3,355387	4,500791
9	0,702722	1,383029	1,833113	2,262157	2,821438	3,249836	4,296806
10	0,699812	1,372184	1,812461	2,228139	2,763769	3,169273	4,143700
11	0,697445	1,363430	1,795885	2,200985	2,718079	3,105807	4,024701
12	0,695483	1,356217	1,782288	2,178813	2,680998	3,054540	3,929633
13	0,693829	1,350171	1,770933	2,160369	2,650309	3,012276	3,851982
14	0,692417	1,345030	1,761310	2,144787	2,624494	2,976843	3,787390
15	0,691197	1,340606	1,753050	2,131450	2,602480	2,946713	3,732834
16	0,690132	1,336757	1,745884	2,119905	2,583487	2,920782	3,686155
17	0,689195	1,333379	1,739607	2,109816	2,566934	2,898231	3,645767
18	0,688364	1,330391	1,734064	2,100922	2,552380	2,878440	3,610485
19	0,687621	1,327728	1,729133	2,093024	2,539483	2,860935	3,579400
20	0,686954	1,325341	1,724718	2,085963	2,527977	2,845340	3,551808
21	0,686352	1,323188	1,720743	2,079614	2,517648	2,831360	3,527154
22	0,685805	1,321237	1,717144	2,073873	2,508325	2,818756	3,504992
23	0,685306	1,319460	1,713872	2,068658	2,499867	2,807336	3,484964
24	0,684850	1,317836	1,710882	2,063899	2,492159	2,796940	3,466777
25	0,684430	1,316345	1,708141	2,059539	2,485107	2,787436	3,450189
26	0,684043	1,314972	1,705618	2,055529	2,478630	2,778715	3,434997
27	0,683685	1,313703	1,703288	2,051831	2,472660	2,770683	3,421034
28	0,683353	1,312527	1,701131	2,048407	2,467140	2,763262	3,408155
29	0,683044	1,311434	1,699127	2,045230	2,462021	2,756386	3,396240
30	0,682756	1,310415	1,697261	2,042272	2,457262	2,749996	3,385185
31	0,682486	1,309464	1,695519	2,039513	2,452824	2,744042	3,374899
32	0,682234	1,308573	1,693889	2,036933	2,448678	2,738481	3,365306
33	0,681997	1,307737	1,692360	2,034515	2,444794	2,733277	3,356337
34	0,681774	1,306952	1,690924	2,032245	2,441150	2,728394	3,347934
35	0,681564	1,306212	1,689572	2,030108	2,437723	2,723806	3,340045
36	0,681366	1,305514	1,688298	2,028094	2,434494	2,719485	3,332624
37	0,681178	1,304854	1,687094	2,026192	2,431447	2,715409	3,325631
38	0,681001	1,304230	1,685954	2,024394	2,428568	2,711558	3,319030
39	0,680833	1,303639	1,684875	2,022691	2,425841	2,707913	3,312788
40	0,680673	1,303077	1,683851	2,021075	2,423257	2,704459	3,306878

### Lampiran 2 Tabel F

**Titik Persentase Distribusi F untuk Probabilita = 0,05**

df untuk penyebut (N2)	df untuk pembilang (N1)														
	1	2	3	4	5	6	7	8	9	10	11	12	13	14	15
1	161	199	216	225	230	234	237	239	241	242	243	244	245	245	246
2	18.51	19.00	19.16	19.25	19.30	19.33	19.35	19.37	19.38	19.40	19.40	19.41	19.42	19.42	19.43
3	10.13	9.55	9.28	9.12	9.01	8.94	8.89	8.85	8.81	8.79	8.76	8.74	8.73	8.71	8.70
4	7.71	6.94	6.59	6.39	6.26	6.16	6.09	6.04	6.00	5.96	5.94	5.91	5.89	5.87	5.86
5	6.61	5.79	5.41	5.19	5.05	4.95	4.88	4.82	4.77	4.74	4.70	4.68	4.66	4.64	4.62
6	5.99	5.14	4.76	4.53	4.39	4.28	4.21	4.15	4.10	4.06	4.03	4.00	3.98	3.96	3.94
7	5.59	4.74	4.35	4.12	3.97	3.87	3.79	3.73	3.68	3.64	3.60	3.57	3.55	3.53	3.51
8	5.32	4.46	4.07	3.84	3.69	3.58	3.50	3.44	3.39	3.35	3.31	3.28	3.26	3.24	3.22
9	5.12	4.26	3.86	3.63	3.48	3.37	3.29	3.23	3.18	3.14	3.10	3.07	3.05	3.03	3.01
10	4.96	4.10	3.71	3.48	3.33	3.22	3.14	3.07	3.02	2.98	2.94	2.91	2.89	2.86	2.85
11	4.84	3.98	3.59	3.36	3.20	3.09	3.01	2.95	2.90	2.85	2.82	2.79	2.76	2.74	2.72
12	4.75	3.89	3.49	3.26	3.11	3.00	2.91	2.85	2.80	2.75	2.72	2.69	2.66	2.64	2.62
13	4.67	3.81	3.41	3.18	3.03	2.92	2.83	2.77	2.71	2.67	2.63	2.60	2.58	2.55	2.53
14	4.60	3.74	3.34	3.11	2.96	2.85	2.76	2.70	2.65	2.60	2.57	2.53	2.51	2.48	2.46
15	4.54	3.68	3.29	3.06	2.90	2.79	2.71	2.64	2.59	2.54	2.51	2.48	2.45	2.42	2.40
16	4.49	3.63	3.24	3.01	2.85	2.74	2.66	2.59	2.54	2.49	2.46	2.42	2.40	2.37	2.35
17	4.45	3.59	3.20	2.96	2.81	2.70	2.61	2.55	2.49	2.45	2.41	2.38	2.35	2.33	2.31
18	4.41	3.55	3.16	2.93	2.77	2.66	2.58	2.51	2.46	2.41	2.37	2.34	2.31	2.29	2.27
19	4.38	3.52	3.13	2.90	2.74	2.63	2.54	2.48	2.42	2.38	2.34	2.31	2.28	2.26	2.23
20	4.35	3.49	3.10	2.87	2.71	2.60	2.51	2.45	2.39	2.35	2.31	2.28	2.25	2.22	2.20
21	4.32	3.47	3.07	2.84	2.68	2.57	2.49	2.42	2.37	2.32	2.28	2.25	2.22	2.20	2.18
22	4.30	3.44	3.05	2.82	2.66	2.55	2.46	2.40	2.34	2.30	2.26	2.23	2.20	2.17	2.15
23	4.28	3.42	3.03	2.80	2.64	2.53	2.44	2.37	2.32	2.27	2.24	2.20	2.18	2.15	2.13
24	4.26	3.40	3.01	2.78	2.62	2.51	2.42	2.36	2.30	2.25	2.22	2.18	2.15	2.13	2.11
25	4.24	3.39	2.99	2.76	2.60	2.49	2.40	2.34	2.28	2.24	2.20	2.16	2.14	2.11	2.09
26	4.23	3.37	2.98	2.74	2.59	2.47	2.39	2.32	2.27	2.22	2.18	2.15	2.12	2.09	2.07
27	4.21	3.35	2.96	2.73	2.57	2.46	2.37	2.31	2.25	2.20	2.17	2.13	2.10	2.08	2.06
28	4.20	3.34	2.95	2.71	2.56	2.45	2.36	2.29	2.24	2.19	2.15	2.12	2.09	2.06	2.04
29	4.18	3.33	2.93	2.70	2.55	2.43	2.35	2.28	2.22	2.18	2.14	2.10	2.08	2.05	2.03
30	4.17	3.32	2.92	2.69	2.53	2.42	2.33	2.27	2.21	2.16	2.13	2.09	2.06	2.04	2.01
31	4.16	3.30	2.91	2.68	2.52	2.41	2.32	2.25	2.20	2.15	2.11	2.08	2.05	2.03	2.00
32	4.15	3.29	2.90	2.67	2.51	2.40	2.31	2.24	2.19	2.14	2.10	2.07	2.04	2.01	1.99
33	4.14	3.28	2.89	2.66	2.50	2.39	2.30	2.23	2.18	2.13	2.09	2.06	2.03	2.00	1.98
34	4.13	3.28	2.88	2.65	2.49	2.38	2.29	2.23	2.17	2.12	2.08	2.05	2.02	1.99	1.97
35	4.12	3.27	2.87	2.64	2.49	2.37	2.29	2.22	2.16	2.11	2.07	2.04	2.01	1.99	1.96
36	4.11	3.26	2.87	2.63	2.48	2.36	2.28	2.21	2.15	2.11	2.07	2.03	2.00	1.98	1.95
37	4.11	3.25	2.86	2.63	2.47	2.36	2.27	2.20	2.14	2.10	2.06	2.02	2.00	1.97	1.95
38	4.10	3.24	2.85	2.62	2.46	2.35	2.26	2.19	2.14	2.09	2.05	2.02	1.99	1.96	1.94
39	4.09	3.24	2.85	2.61	2.46	2.34	2.26	2.19	2.13	2.08	2.04	2.01	1.98	1.95	1.93
40	4.08	3.23	2.84	2.61	2.45	2.34	2.25	2.18	2.12	2.08	2.04	2.00	1.97	1.95	1.92
41	4.08	3.23	2.83	2.60	2.44	2.33	2.24	2.17	2.12	2.07	2.03	2.00	1.97	1.94	1.92
42	4.07	3.22	2.83	2.59	2.44	2.32	2.24	2.17	2.11	2.06	2.03	1.99	1.96	1.94	1.91
43	4.07	3.21	2.82	2.59	2.43	2.32	2.23	2.16	2.11	2.06	2.02	1.99	1.96	1.93	1.91
44	4.06	3.21	2.82	2.58	2.43	2.31	2.23	2.16	2.10	2.05	2.01	1.98	1.95	1.92	1.90
45	4.06	3.20	2.81	2.58	2.42	2.31	2.22	2.15	2.10	2.05	2.01	1.97	1.94	1.92	1.89

Lampiran 3 Tabel Durbin Watson (DW)

Tabel Durbin-Watson (DW),  $\alpha = 5\%$

n	k=1		k=2		k=3		k=4		k=5	
	dL	dU	dL	dU	dL	dU	dL	dU	dL	dU
6	0.6102	1.0002								
7	0.6996	1.3564	0.4672	1.8964						
8	0.7629	1.3324	0.5591	1.7771	0.3674	2.2866				
9	0.8243	1.3199	0.6291	1.6993	0.4548	2.1282	0.2957	2.5881	0.2427	2.8217
10	0.8791	1.3197	0.6972	1.6413	0.5253	2.0163	0.3760	2.4137	0.3155	2.6446
11	0.9273	1.3241	0.7580	1.6044	0.5948	1.9280	0.4441	2.2833	0.3796	2.5061
12	0.9708	1.3314	0.8122	1.5794	0.6577	1.8640	0.5120	2.1766	0.4445	2.3897
13	1.0097	1.3404	0.8612	1.5621	0.7147	1.8159	0.5745	2.0943	0.5052	2.2959
14	1.0450	1.3503	0.9054	1.5507	0.7667	1.7788	0.6321	2.0296	0.5620	2.2198
15	1.0770	1.3605	0.9455	1.5432	0.8140	1.7501	0.6852	1.9774	0.6150	2.1567
16	1.1062	1.3709	0.9820	1.5386	0.8572	1.7277	0.7340	1.9351	0.6641	2.1041
17	1.1330	1.3812	1.0154	1.5361	0.8968	1.7101	0.7790	1.9005	0.7098	2.0600
18	1.1576	1.3913	1.0461	1.5353	0.9331	1.6961	0.8204	1.8719	0.7523	2.0226
19	1.1804	1.4012	1.0743	1.5355	0.9666	1.6851	0.8588	1.8482	0.7918	1.9908
20	1.2015	1.4107	1.1004	1.5367	0.9976	1.6763	0.8943	1.8283	0.8286	1.9635
21	1.2212	1.4200	1.1246	1.5385	1.0262	1.6694	0.9272	1.8116	0.8629	1.9400
22	1.2395	1.4289	1.1471	1.5408	1.0529	1.6640	0.9578	1.7974	0.8949	1.9196
23	1.2567	1.4375	1.1682	1.5435	1.0778	1.6597	0.9864	1.7855	0.9249	1.9018
24	1.2728	1.4458	1.1878	1.5464	1.1010	1.6565	1.0131	1.7753	0.9500	1.8863
25	1.2879	1.4537	1.2063	1.5495	1.1228	1.6540	1.0381	1.7666	0.9720	1.8727
26	1.3022	1.4614	1.2236	1.5528	1.1432	1.6523	1.0616	1.7591	0.9904	1.8608
27	1.3157	1.4688	1.2399	1.5562	1.1624	1.6510	1.0836	1.7527	1.0042	1.8502
28	1.3284	1.4759	1.2553	1.5596	1.1805	1.6503	1.1044	1.7473	1.0146	1.8409
29	1.3405	1.4828	1.2699	1.5631	1.1976	1.6499	1.1241	1.7426	1.0216	1.8326
30	1.3520	1.4894	1.2837	1.5666	1.2138	1.6498	1.1426	1.7386	1.0256	1.8252
31	1.3630	1.4957	1.2969	1.5701	1.2292	1.6500	1.1602	1.7352	1.0276	1.8187
32	1.3734	1.5019	1.3093	1.5736	1.2437	1.6505	1.1769	1.7323	1.0276	1.8128
33	1.3834	1.5078	1.3212	1.5770	1.2576	1.6511	1.1927	1.7298	1.0249	1.8076
34	1.3929	1.5136	1.3325	1.5805	1.2707	1.6519	1.2078	1.7277	1.0191	1.8029
35	1.4019	1.5191	1.3433	1.5838	1.2833	1.6528	1.2221	1.7259	1.0111	1.7987
36	1.4107	1.5245	1.3537	1.5872	1.2953	1.6539	1.2358	1.7245	1.0011	1.7946
37	1.4190	1.5297	1.3635	1.5904	1.3068	1.6550	1.2489	1.7233	0.9891	1.7916
38	1.4270	1.5348	1.3730	1.5937	1.3177	1.6563	1.2614	1.7223	0.9756	1.7891
39	1.4347	1.5396	1.3821	1.5969	1.3283	1.6575	1.2734	1.7215	0.9606	1.7866
40	1.4421	1.5444	1.3908	1.6000	1.3384	1.6589	1.2848	1.7209	0.9446	1.7850
41	1.4493	1.5490	1.3992	1.6031	1.3480	1.6603	1.2958	1.7205	0.9276	1.7835
42	1.4562	1.5534	1.4073	1.6061	1.3573	1.6617	1.3064	1.7202	0.9096	1.7814
43	1.4628	1.5577	1.4151	1.6091	1.3663	1.6632	1.3166	1.7200	0.8906	1.7794
44	1.4692	1.5619	1.4226	1.6120	1.3749	1.6647	1.3263	1.7200	0.8706	1.7777
45	1.4754	1.5660	1.4298	1.6148	1.3832	1.6662	1.3357	1.7200	0.8496	1.7762
46	1.4814	1.5700	1.4368	1.6176	1.3912	1.6677	1.3448	1.7201	0.8276	1.7748
47	1.4872	1.5739	1.4435	1.6204	1.3989	1.6692	1.3535	1.7203	0.8046	1.7736
48	1.4928	1.5776	1.4500	1.6231	1.4064	1.6708	1.3619	1.7206	0.7806	1.7725
49	1.4982	1.5813	1.4564	1.6257	1.4136	1.6723	1.3701	1.7210	0.7556	1.7716
50	1.5035	1.5849	1.4625	1.6283	1.4206	1.6739	1.3779	1.7214	0.7296	1.7708
51	1.5086	1.5884	1.4684	1.6309	1.4273	1.6754	1.3855	1.7218	0.7026	1.7701
52	1.5135	1.5917	1.4741	1.6334	1.4339	1.6769	1.3929	1.7223	0.6746	1.7694
53	1.5183	1.5951	1.4797	1.6359	1.4402	1.6785	1.4000	1.7228	0.6456	1.7689
54	1.5230	1.5983	1.4851	1.6383	1.4464	1.6800	1.4069	1.7234	0.6156	1.7684
55	1.5276	1.6014	1.4903	1.6406	1.4523	1.6815	1.4136	1.7240	0.5846	1.7681
56	1.5320	1.6045	1.4954	1.6430	1.4581	1.6830	1.4201	1.7246	0.5526	1.7678
57	1.5363	1.6075	1.5004	1.6452	1.4637	1.6845	1.4264	1.7253	0.5196	1.7675
58	1.5405	1.6105	1.5052	1.6475	1.4692	1.6860	1.4325	1.7259	0.4856	1.7673
59	1.5446	1.6134	1.5099	1.6497	1.4745	1.6875	1.4385	1.7266	0.4506	1.7672
60	1.5485	1.6162	1.5144	1.6518	1.4797	1.6889	1.4443	1.7274	0.4146	1.7671
61	1.5524	1.6189	1.5189	1.6540	1.4847	1.6904	1.4499	1.7281	0.3776	1.7671
62	1.5562	1.6216	1.5232	1.6561	1.4896	1.6918	1.4554	1.7288	0.3396	1.7671
63	1.5599	1.6243	1.5274	1.6581	1.4943	1.6932	1.4607	1.7296	0.2996	1.7671
64	1.5635	1.6268	1.5315	1.6601	1.4990	1.6946	1.4659	1.7303	0.2576	1.7671
65	1.5670	1.6294	1.5355	1.6621	1.5035	1.6960	1.4709	1.7311	0.2136	1.7673
66	1.5704	1.6318	1.5395	1.6640	1.5079	1.6974	1.4758	1.7319	0.1676	1.7675
67	1.5738	1.6343	1.5433	1.6660	1.5122	1.6988	1.4806	1.7327	0.1196	1.7676
68	1.5771	1.6367	1.5470	1.6678	1.5164	1.7001	1.4853	1.7335	0.0696	1.7678
69	1.5803	1.6390	1.5507	1.6697	1.5205	1.7015	1.4899	1.7343	0.0176	1.7680
70	1.5834	1.6413	1.5542	1.6715	1.5245	1.7028	1.4943	1.7351	0.0000	1.7683





**KEPUTUSAN REKTOR  
UNIVERSITAS ISLAM NEGERI SULTAN MAULANA HASANUDDIN BANTEN  
NOMOR 539 Tahun 2019**

**TENTANG  
PENGANGKATAN DOSEN PEMBIMBING SKRIPSI  
FAKULTAS EKONOMI DAN BISNIS ISLAM  
UNIVERSITAS ISLAM NEGERI SULTAN MAULANA HASANUDDIN BANTEN  
TAHUN ANGGARAN 2019**

**DENGAN RAHMAT TUHAN YANG MAHA ESA  
REKTOR UNIVERSITAS ISLAM NEGERI SULTAN MAULANA HASANUDDIN BANTEN**

- Menimbang** :
- Bahwa untuk menyelesaikan ujian sarjana bagi mahasiswa Fakultas Ekonomi dan Bisnis Islam Universitas Islam Negeri Sultan Maulana Hasanuddin Banten dipandang perlu untuk menunjuk Pembimbing Utama dan Pembimbing Pembantu;
  - Bahwa mahasiswa tersebut perlu memperoleh bimbingan yang sebaik-baiknya dalam menyelesaikan Skripsi, sehingga dapat menyelesaikan studi kesajaranaannya.
  - Bahwa Saudara Rustamunadi, M.H dan saudara Hj. Mukhlisotul Jannah, M.M., M.Ak masing-masing Dosen UIN Sultan Maulana Hasanuddin Banten telah memenuhi syarat untuk diangkat sebagai Pembimbing Utama dan Pembimbing Pembantu.
- Mengingat** :
- Undang-Undang RI Nomor 20 Tahun 2003 tentang Sistem Pendidikan Nasional,
  - Undang-Undang RI Nomor 20 Tahun 2012 Tentang Pendidikan Tinggi
  - Keputusan Presiden RI Nomor 39 Tahun 2017 tentang Perubahan IAIN Sultan Maulana Hasanudin Banten, menjadi UIN Sultan Maulana Hasanudin Banten
  - Peraturan Menteri Agama RI Nomor 23 Tahun 2017 tentang Organisasi dan Tata Kerja UIN Sultan Maulana Hasanuddin Banten
  - Keputusan Menteri Agama RI Nomor 383 tahun 1997 tentang Kurikulum Nasional Program Sarjana S1
  - Keputusan Menteri Agama RI Nomor 32 tanggal 26 September 2017 tentang Statuta Universitas Islam Negeri Sultan Maulana Hasanuddin Banten
  - Keputusan Menteri Agama RI Nomor B.LI/3/54242 tanggal 27 Juli 2017 tentang Pengangkatan Rektor Universitas Islam Negeri Sultan Maulana Hasanuddin Banten.
  - Keputusan Menteri Agama RI Nomor 100/U.n.17/B.III.2/Kp.07.6/10/2017 tanggal 17 Oktober 2017 tentang Pengangkatan Dekan Fakultas Ekonomi dan Bisnis Islam UIN Sultan Maulana Hasanuddin Banten
  - Surat Keputusan Rektor UIN Sultan Maulana Hasanuddin Banten Nomor 150 Tahun 2019 tanggal 02 Mei 2019 tentang Kalender Akademik Tahun Akademik 2019/2020.
- Memperhatikan** :
- Surat Ketua Jurusan Ekonomi Syariah tentang Pengesahan Sidang Diskusi Proposal Penelitian Skripsi tanggal 25 November 2019  
a.n : Aan Nurhasanah  
NIM : 161410079

MEMUTUSKAN

- Menetapkan : **KEPUTUSAN REKTOR UNIVERSITAS ISLAM NEGERI SULTAN MAULANA HASANUDDIN BANTEN TENTANG PENGANGKATAN DOSEN PEMBIMBING SKRIPSI FAKULTAS EKONOMI DAN BISNIS ISLAM UNIVERSITAS ISLAM NEGERI SULTAN MAULANA HASANUDDIN BANTEN TAHUN ANGGARAN 2020**
- Kesatu : Mengangkat Saudara **Rustamunadi, M.H** sebagai Pembimbing Utama dan Saudara **Hj. Mukhlisshotul Jannah, M.M., M.Ak** sebagai Pembimbing Pembantu bagi mahasiswa tersebut di atas dengan judul skripsi: **Pengaruh Rasio Keuangan Terhadap Pertumbuhan Laba PT Krakatau Steel Periode 2012-2019.**
- Kedua : Surat Keputusan ini diberikan kepada yang bersangkutan tersebut untuk dipergunakan sebagaimana mestinya.
- Ketiga : Keputusan ini berlaku dimulai sejak tanggal ditetapkan.

Keputusan ini diberikan kepada yang bersangkutan untuk diketahui dan dilaksanakan dengan penuh tanggungjawab.



Ditetapkan : Serang  
Pada Tanggal : 02 Desember 2019  
a.n Rektor  
Dekan,

Nihayatul Maskuroh

**Tembusan:**

1. Para Wakil Dekan 1,2,3,
2. Ketua Jurusan Ekonomi Syariah,
3. Bendahara UIN Sultan Maulana Hasanuddin Banten,
4. Mahasiswa yang bersangkutan; dan
5. Arsip

**PENGARUH RASIO KEUANGAN TERHADAP PERTUMBUHAN LABA  
PT KRAKATAU STEEL PERIODE 2012-2019**

**SKRIPSI**

Diajukan untuk Menyusun Skripsi  
Sebagai Salah Satu Syarat  
Untuk Memperoleh Gelar Sarjana Ekonomi (S.E)  
Pada Jurusan Ekonomi Syariah  
Fakultas Ekonomi dan Bisnis Islam  
Universitas Islam Negeri  
Sultan Maulana Hasanuddin Banten

*llh, lefing!  
18/03/2020*



Oleh:

**AAN NURHASANAH**

**161410079**

**FAKULTAS EKONOMI DAN BISNIS ISLAM  
UNIVERSITAS ISLAM NEGERI  
SULTAN MAULANA HASANUDDIN BANTEN  
1441 H/2020 M**

*19-03-2020*

**PENGARUH RASIO KEUANGAN TERHADAP PERTUMBUHAN LABA  
PT KRAKATAU STEEL PERIODE 2012-2019**

**SKRIPSI**

Diajukan untuk Menyusun Skripsi

Sebagai Salah Satu Syarat

Untuk Memperoleh Gelar Sarjana Ekonomi (S.E)

Pada Jurusan Ekonomi Syariah

Fakultas Ekonomi dan Bisnis Islam

Universitas Islam Negeri

Sultan Maulana Hasanuddin Banten

*Handwritten notes:*  
Pae  
Dip. Sub  
13/5/20  
M. B. L.



Oleh:

**AAN NURHASANAH**

**161410079**

**FAKULTAS EKONOMI DAN BISNIS ISLAM  
UNIVERSITAS ISLAM NEGERI  
SULTAN MAULANA HASANUDDIN BANTEN  
1441 H/2020 M**



Ruang Sidang Munaqasyah I

**SURAT TUGAS**

Nomor : 167/Un.17/F.V.J.I/PP.009/06/2020

Dekan Fakultas Ekonomi dan Bisnis Islam Universitas Negeri Sultan Maulana Hasanuddin Banten mengaskan kepada para dosen dilingkungan FEBI untuk menjadi penguji pada Ujian Munaqasah Jurusan Ekonomi Syariah. Adapun mengenai nama mahasiswa, penguji dan jadwal sebagaimana terlampir:

Hari : Rabu

Tanggal : 17 Juni 2020

No	Nama/NIM/Jur/Judul Skripsi	Majelis Penguji	Waktu
1	<b>Munim Muniroh</b> 161410095 Ekonomi Syariah Pengaruh PMA, PMDN, dan Jumlah Penduduk Terhadap Pengangguran di Provinsi Banten Tahun 2015-2019	Ketua : Dr. Hj. Nihayatul Maskuroh, M.SI Sekret : Surahman, M.E. Pemb I : Dr. Budi Sudrajat, M.A. Pemb II : Dr. Hanafi, M.Pd., M.A. Penguji I : Dr. H. Efi Syarifudin, M.M. Penguji II : Hj. Mukhlisotul Jannah, M.M., M.Ak	Pukul 12.30-13.30 WIB
2	<b>Vera Luffia Annisa</b> 161410051 Ekonomi Syariah Analisis Jumlah Penduduk dan Upah Minimum Terhadap Ketimpangan Distribusi Pendapatan Di Indonesia Tahun 2019	Ketua : Dr. Hj. Nihayatul Maskuroh, M.SI Sekret : Surahman, M.E. Pemb I : Rustanmaadi, M.H. Pemb II : Ratu Humaemah, M.Si Penguji I : Dr. Budi Sudrajat, M.A. Penguji II : Aan Ansori, M.Kom., M.M.	Pukul 13.30-14.30 WIB
3	<b>Aan Nurhasanah</b> 161410079 Ekonomi Syariah Pengaruh Rasio Keuangan Terhadap Pertumbuhan Laba PT Krakatau Steel Periode 2012-2019	Ketua : Dr. Hj. Nihayatul Maskuroh, M.SI Sekret : Surahman, M.E. Pemb I : Rustanmaadi, M.H. Pemb II : Hj. Mukhlisotul Jannah, M.M., M.Ak. Penguji I : Dr. Hj. Nihayatul Maskuroh, M.SI Penguji II : Mochammad Indrajit Roy, M.M.	Pukul 14.30-15.30 WIB
4	<b>Ihham Hibatullah</b> 161410170 Ekonomi Syariah Strategi Pengembangan Wakaf Produktif di Indonesia dan Malaysia: Pendekatan Analisis SWOT ( Studi Komparatif antara Badan Wakaf Indonesia Provinsi Banten dan Wakaf Perak Ar-Ridwan)	Ketua : Dr. Hj. Nihayatul Maskuroh, M.SI Sekret : Surahman, M.E. Pemb I : Hj. Mukhlisotul Jannah, M.M., M.Ak Pemb II : Dr. Fatimah Salwa binti Abd Halim Penguji I : Dr. H. Efi Syarifudin, M.M. Penguji II : Ratu Humaemah, M.Si	Pukul 15.30-16.30 WIB
5	<b>Ahmad Farhan Al Jaidi</b> 131401504 Ekonomi Syariah Pengaruh Intensitas Promosi Terhadap Jumlah Permintaan Umrah (Studi di PT. Rafs Lintas Cakrawala Cikokol Tangerang)	Ketua : Dr. Hj. Nihayatul Maskuroh, M.SI Sekret : Surahman, M.E. Pemb I : Dr. Itang, M.Ag. Pemb II : Aan Ansori, M.Kom., M.M. Penguji I : Dr. Dedi Sumardi, M.H. Penguji II : Surahman, M.E.	Pukul 16.30-17.30 WIB

**Catatan:**

- Mahasiswa wajib hadir pukul 07.00 WIB.
- Mahasiswa diwajibkan berpakaian rapih, dengan ketentuan:  
Pria : berjasi sederhana, berkeri dan bersaput.  
Wanita : berjasi sederhana, berhijrah dan bersaput.
- Apabila penguji sidang skripsi berhalangan hadir untuk menguji, mohon untuk memberitahukan kepada program studi/jurusan paling lambat 2 (dua) hari sebelum ujian.



Serang, 10 Juni 2020

Dekan,

Nihayatul Maskuroh



KEMENTERIAN AGAMA REPUBLIK INDONESIA  
UNIVERSITAS ISLAM NEGERI (UIN)  
SULTAN MAULANA HASANUDDIN BANTEN  
FAKULTAS EKONOMI DAN BISNIS ISLAM  
Jl. Jenderal Sudirman Nomor 30 Serang 42118 ☎ (0254) 200323 Fax. 200022  
website. www.uinbanten.ac.id

**SURAT REKOMENDASI**

NOMOR: 191/Un.17/F.V.J.1/PP.009/06/2020

Ketua Jurusan Ekonomi Syariah Fakultas Ekonomi dan Bisnis Islam Universitas Islam Negeri Sultan Maulana Hasanuddin Banten, dengan ini merekomendasikan bahwa:

NO	NAMA	NIM	Tanggal Sidang Munaqasyah
1	Della Mutiasari	161410092	17 Juni 2020
2	TB. Hanzalah	161410140	17 Juni 2020
3	Ilham Hibatullah	161410170	17 Juni 2020
4	Siti Rizqiyah	161410007	17 Juni 2020
5	Aan Nurhasanah	161410079	17 Juni 2020

Telah lulus ujian akhir program Strata Satu (S1) pada Jurusan Ekonomi Syariah Fakultas Ekonomi dan Bisnis Islam Universitas Islam Negeri Sultan Maulana Hasanuddin Banten dan yang bersangkutan berhak untuk mendaftarkan **Wisuda Sarjana XVIII**.

Demikian surat rekomendasi ini di buat, untuk dipergunakan sebagaimana mestinya.



Serang, 29 Juni 2020

Ketua Jurusan,



**Hj. Mukhlisohel Jannah, M.M., M.Ak.**  
NIP. 197408222005012003

### DATA PENELITIAN

Tahun	Triwulan	Current Ratio (CR) (Ribuan Dolar AS)	Debt to Equity Ratio (DER) (Ribuan Dolar AS)	Pertumbuhan Laba (PL) (Ribuan Dolar AS)
2012	I	1,37727854	1,0689841	-0,940628995
	II	1,24062774	1,26807425	1,1783852
	III	1,18511046	1,30945417	-1,06006967
	IV	1,1247305	1,29568023	0,776642168
2013	I	1,12446382	1,21026055	-1,91519617
	II	1,065631	1,38338798	0,228476587
	III	1,02035281	1,28608791	-1,42819363
	IV	0,962282552	1,26177198	0,979994629
2014	I	0,961261563	1,38041393	2,69003865
	II	0,907060576	1,670835	0,891375857
	III	0,905452961	1,76978095	0,293821595
	IV	0,749046024	1,91346141	0,37314139
2015	I	0,732385286	2,19960879	-0,760878957
	II	0,951848529	2,44000169	0,730251956
	III	0,593029628	0,975209236	0,143276659
	IV	0,612508896	1,07042991	0,798619655

2016	I	0,809024884	1,16363034	-0,933455941
	II	0,760432541	1,15395776	3,58818756
	III	0,717927729	1,12920991	0,380431578
	IV	0,814473814	1,13989358	0,38879279
2017	I	0,809024884	1,16363097	-0,881157771
	II	0,793141999	1,17535044	1,94371604
	III	0,751239422	1,18852376	0,234407279
	IV	0,750196967	1,22062069	-0,022670085
2018	I	0,717124464	1,25057402	-0,968837288
	II	0,701057509	1,56842737	3,1208106
	III	0,656714344	1,40462374	2,67240401
	IV	0,619087682	1,3876719	1,09620931
2019	I	0,538388358	1,36391064	-0,022358722
	II	0,510242847	1,51407491	0,999597889
	III	1,07686946	1,66178683	0,337093409



# HASIL PERHITUNGAN SPSS

## Statistik Deskriptive

Descriptive Statistics

	N	Minimum	Maximum	Sum	Mean	Std. Deviation
X1_CR	31	,5102428	1,3772785	26,1780178	,844452187	,2206249202
X2_DER	31	,9752092	2,4400017	42,7893090	1,380300290	,3283050756
Y_PL	31	-1,9151962	3,5881876	14,9122276	,481039599	1,321126775
Valid N (listwise)	31					

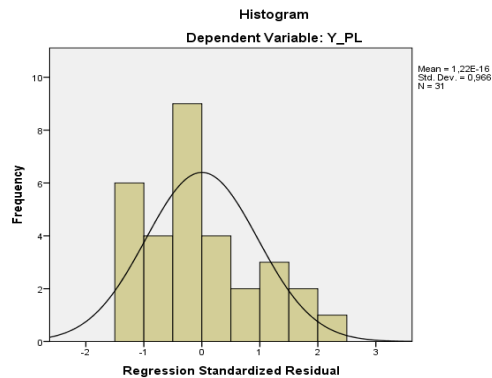
## Uji Normalitas

One-Sample Kolmogorov-Smirnov Test

		Unstandardized Residual
N		31
Normal Parameters <sup>a,b</sup>	Mean	,0000000
	Std. Deviation	1,26515463
Most Extreme Differences	Absolute	,124
	Positive	,124
	Negative	-,067
Kolmogorov-Smirnov Z		,690
Asymp. Sig. (2-tailed)		,728

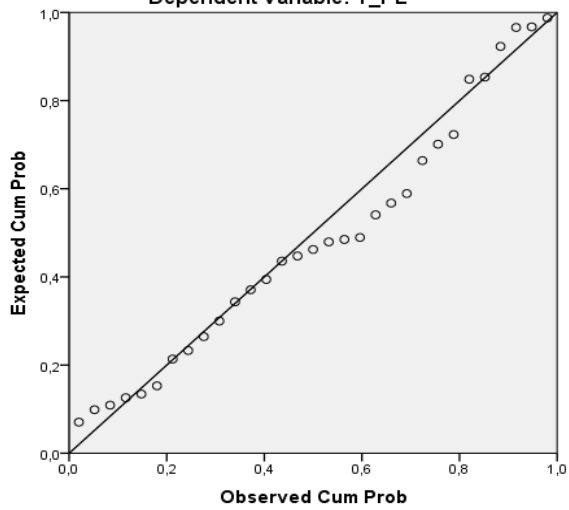
a. Test distribution is Normal.

b. Calculated from data.



**Normal P-P Plot of Regression Standardized Residual**

**Dependent Variable: Y\_PL**



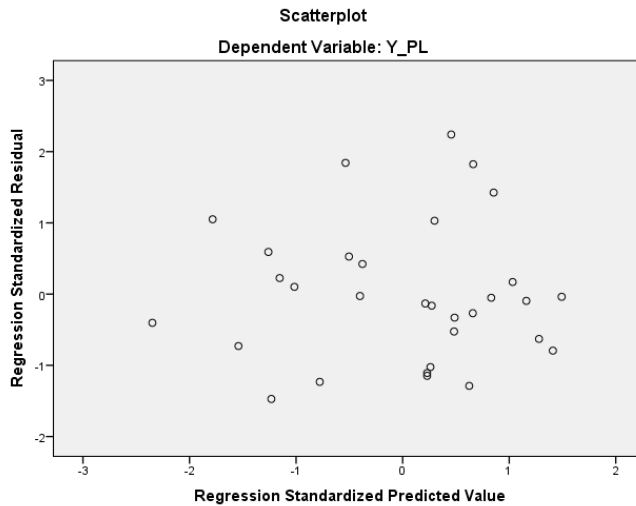
**Uji Multikolinieritas**

**Coefficients<sup>a</sup>**

Model		Unstandardized Coefficients		Standardized Coefficients	t	Sig.	Collinearity Statistics	
		B	Std. Error	Beta			Tolerance	VIF
1	(Constant)	2,118	1,513		1,400	,172		
	X1_CR	-1,746	1,100	-,292	-1,587	,124	,970	1,031
	X2_DER	-,118	,739	-,029	-,159	,875	,970	1,031

a. Dependent Variable: Y\_PL

## Uji Heteroskedastisitas



## Uji Autokorelasi

**Model Summary<sup>b</sup>**

Model	R	R Square	Adjusted R Square	Std. Error of the Estimate	Durbin-Watson
1	,288 <sup>a</sup>	,083	,017	1,309559456	2,314

a. Predictors: (Constant), X2\_DER, X1\_CR

b. Dependent Variable: Y\_PL

## Uji Hipotesis

**Coefficients<sup>a</sup>**

Model		Unstandardized Coefficients		Standardized Coefficients	t	Sig.
		B	Std. Error	Beta		
1	(Constant)	2,118	1,513		1,400	,172
	X1_CR	-1,746	1,100	-,292	-1,587	,124
	X2_DER	-,118	,739	-,029	-,159	,875

a. Dependent Variable: Y\_PL

## Koefisien Determinasi

**Model Summary<sup>b</sup>**

Model	R	R Square	Adjusted R Square	Std. Error of the Estimate
1	,288 <sup>a</sup>	,083	,017	1,309559456

a. Predictors: (Constant), X2\_DER, X1\_CR

b. Dependent Variable: Y\_PL

## Uji F

**ANOVA<sup>a</sup>**

Model		Sum of Squares	df	Mean Square	F	Sig.
1	Regression	4,343	2	2,171	1,266	,298 <sup>b</sup>
	Residual	48,018	28	1,715		
	Total	52,361	30			

a. Dependent Variable: Y\_PL

b. Predictors: (Constant), X2\_DER, X1\_CR

## Uji t

**Coefficients<sup>a</sup>**

Model		Unstandardized Coefficients		Standardized Coefficients	t	Sig.
		B	Std. Error	Beta		
1	(Constant)	2,118	1,513		1,400	,172
	X1_CR	-1,746	1,100	-,292	-1,587	,124
	X2_DER	-,118	,739	-,029	-,159	,875

a. Dependent Variable: Y\_PL