

## PERNYATAAN KEASLIAN SKRIPSI

Dengan ini saya menyatakan bahwa skripsi yang saya tulis sebagai salah satu syarat untuk memperoleh Gelar Sarjana Ekonomi (S.E) dan diajukan pada Jurusan Ekonomi Syariah Fakultas Ekonomi dan Bisnis Islam Universitas Islam Negeri Sultan Maulana Hasanuddin Banten, skripsi ini sepenuhnya asli merupakan hasil karya tulis ilmiah saya sendiri.

Adapun tulisan maupun pendapat orang lain yang terdapat dalam skripsi ini telah saya sebut kutipannya secara jelas sesuai dengan keilmuan yang berlaku di bidang penulisan karya ilmiah.

Apabila dikemudian hari terbukti bahwa sebagian atau seluruh isi skripsi ini merupakan hasil pembuatan plagiat atau mencontek karya orang lain, saya siap bersedia untuk menerima sanksi berupa pencabutan gelar kesarjanaaan yang saya terima atau sanksi akademik lain sesuai peraturan yang berlaku.

Serang, 09 September 2019



**Siti Manalia**  
NIM: 151401712

## ABSTRAK

**Nama: Siti Manalia, NIM: 151401712, Judul “Pengaruh Return On Assets (Roa), Return On Equity (Roe), Earning Per Share (Eps) Dan Debt To Equity Ratio (Der) Terhadap Harga Saham Di Jakarta Islamic Index (Jii) (Studi Pada 18 Perusahaan Yang Terdaftar Di Bursa Efek Indonesia Pada Periode 2016-2018)”.**

Setiap harga saham menggambarkan nilai perusahaan, yang dipengaruhi oleh kinerja perusahaan serta prospek dalam meningkatkan nilai perusahaan, semakin sehat laporan keuangan setiap perusahaan maka berdampak pada peningkatan harga saham.

Untuk melihat Rumusan masalah dalam penelitian ini adalah (1) Bagaimana pengaruh *Return on Assets* terhadap Harga Saham di *Jakarta Islamic Index (JII)*? (2) Bagaimana pengaruh *Return on Equity* terhadap Harga Saham di *Jakarta Islamic Index (JII)*? (3) Bagaimana pengaruh *Earning Per Share* terhadap Harga Saham di *Jakarta Islamic Index (JII)*? (4) Bagaimana pengaruh *Debt to Equity Ratio* terhadap Harga Saham di *Jakarta Islamic Index (JII)*? (5) Bagaimana pengaruh *Return on Asset, Return on Equity, Earning Per Share, Debt to Equity Ratio* terhadap Harga Saham di *Jakarta Islamic Index (JII)*?

Tujuan dalam penelitian ini adalah (1) Untuk menganalisa apakah *Return on Assets* berpengaruh terhadap Harga Saham di *Jakarta Islamic Index*. (2) Untuk menganalisa apakah *Return on Equity* berpengaruh terhadap Harga Saham di *Jakarta Islamic Index*. (3) Untuk menganalisa apakah *Earning Per Share* berpengaruh terhadap Harga Saham di *Jakarta Islamic Index*. (4) Untuk menganalisa apakah *Debt to Equity Ratio* berpengaruh terhadap Harga Saham di *Jakarta Islamic Index*. (5) Untuk menganalisa apakah *Return on Assets, Return on Equity, Earning Per Share, dan Debt to Equity Ratio* berpengaruh terhadap Harga Saham di *Jakarta Islamic Index*.

Metode yang digunakan dalam penelitian ini adalah metode penelitian kuantitatif dengan menggunakan data sekunder. Populasi pada penelitian ini adalah perusahaan yang terdaftar di JII. Dari website resmi Bursa Efek Indonesia. Metode penentu sampel dilakukan dengan menggunakan *purposive sampling*. Teknik analisa data yang digunakan adalah data panel menggunakan *fixed effect model (FEM)*, dengan perangkat uji asumsi klasik, uji hipotesis dan analisis statistik deskriptif data dengan menggunakan bantuan program aplikasi *Eviews 9*.

Kesimpulan dari hasil analisis secara parsial *Return on Assets (ROA)* tidak berpengaruh terhadap Harga saham di tunjukkan dengan nilai  $t_{hitung} < t_{tabel}$  ( $1,686074 < 2,00856$ ) dan nilai signifikansi ( $0,1176 > 0,05$ ), *Return on Equity (ROE)* tidak berpengaruh terhadap Harga Saham di JII dengan nilai  $t_{hitung} < t_{tabel}$  ( $-0,357936 < 2,00856$ ) dan nilai signifikansi ( $0,7266 > 0,05$ ). *Earning per Share (EPS)* tidak berpengaruh terhadap Harga Saham di JII dengan nilai  $t_{hitung} < t_{tabel}$  ( $1,026797 < 2,00856$ ) dan nilai signifikansi ( $0,3248 > 0,05$ ). Dan *Debt to Equity Ratio (DER)* tidak berpengaruh terhadap Harga Saham di JII dengan nilai  $t_{hitung} < t_{tabel}$  ( $1,909908 < 2,00856$ ) dan nilai signifikansi ( $0,0803 < 0,05$ ) adapun secara simultan *Return on Assets (ROA), Return On Equity (ROE), Earning Per Share (EPS) dan Debt To Equity Ratio (DER)* berpengaruh Terhadap Harga Saham di JII yang ditunjukkan dengan perolehan nilai  $f_{hitung} > f_{tabel}$  ( $6,905065 > 2,56$ ) dan nilai signifikansi ( $0,004001 < 0,05$ ). Nilai Adjusted R Square sebesar  $0,697125 = 69,7\%$ . Artinya variable *Return on Assets, Return On Equity, Earning Per Share dan Debt To Equity Ratio* dapat menjelaskan pengaruhnya terhadap Harga Saham di JII sebesar  $69,7\%$ . Sedangkan sisanya sebesar  $30,3\%$  dijelaskan oleh faktor lainnya.

**Kata kunci:** *Return on Assets, Return on Equity, Earning per Share, Debt to Equity Ratio* dan Harga Saham



FAKULTAS EKONOMI DAN BISNIS ISLAM  
UNIVERSITAS ISLAM NEGERI  
SULTAN MAULANA HASANUDDIN  
BANTEN

---

No : Nota Dinas  
Lamp : 1 (satu) Eksemplar  
Hal : **Pengajuan Ujian Munaqasyah**  
a.n Siti Manalia  
NIM: 151401712

Yth,  
Dekan  
Fakultas Ekonomi dan Bisnis Islam  
UIN Sultan Maulana Hasanuddin Bante  
Di –  
Serang

*Assalamu'alaikum Wr. Wb.*

Dipermaklumkan dengan hormat, bahwa setelah membaca dan mengadakan perbaikan seperlunya, maka kami berpendapat bahwa skripsi saudara Siti Manalia, NIM. 151401712, dengan judul skripsi: *"Pengaruh Return On Assets (ROA), Return On Equity (ROE), Earning Per Share (EPS) Dan Debt To Equity Ratio (DER) Terhadap Harga Saham Di Jakarta Islamic Index (JII) (Studi pada 18 perusahaan yang terdaftar di Bursa Efek Indonesia pada periode 2016-2018)"* yang diajukan sebagai salah satu syarat untuk melengkapi ujian munaqasyah pada Fakultas Ekonomi dan Bisnis Islam UIN Sultan Maulana Hasanuddin Banten. Maka tujuannya diajukan skripsi ini dengan harapan dapat segera dimunaqasyahkan.


Demikian, atas perhatian Bapak/Ibu kami ucapkan terimakasih.


*Wassalamu'alaikum Wr. Wb.*

Serang, 08 April 2019

Pembimbing I

Pembimbing II

  
Dr. H. Efi Syarifudin, S.Ag, M.M  
NIP: 197803142005011000

  
Aan Ansori, S.Kom., M.M  
NIP: 197310152007011027

**PERSETUJUAN**

***PENGARUH RETURN ON ASSETS (ROA), RETURN ON EQUITY (ROE), EARNING PER SHARE (EPS) DAN DEBT TO EQUITY RATIO (DER) TERHADAP HARGA SAHAM DI JAKARTA ISLAMIC INDEX (JII)***

***(Studi Pada 18 Perusahaan Yang Terdaftar Di Bursa Efek Indonesia Pada Periode 2016-2018)''***


Oleh:

**SITI MANALIA**  
**NIM: 151401712**

Menyetujui,

Pembimbing I

Pembimbing II

  
**Dr. H. Efi Syarifudin, S.Ag, M.M**  
**NIP: 197803142005011000**

  
**Aan Ansori, S.Kom., M.M**  
**NIP: 197310152007011027**


Mengetahui;

Dekan

Ketua

Fakultas Ekonomi dan Bisnis Islam

Jurusan Ekonomi Syariah

  
**Dr. Hj. Nihavatul Maskuroh, M.SI**  
**NIP: 196402121991032003**

  
**Hj. Mukhlisotul Jannah, M.M., M.Ak**  
**NIP: 197408222005012003**

## PENGESAHAN

Skripsi a.n. Siti Manalia NIM: 151401712 yang berjudul: "*PENGARUH RETURN ON ASSETS (ROA), RETURN ON EQUITY (ROE), EARNING PER SHARE (EPS) DAN DEBT TO EQUITY RATIO (DER) TERHADAP HARGA SAHAM DI JAKARTA ISLAMIC INDEX (JII) (STUDI PADA 18 PERUSAHAAN YANG TERDAFTAR DI BURSA EFEK INDONESIA PADA PERIODE 2016-2018)*", telah diujikan dalam sidang Munaqasyah Universitas Islam Negeri Sultan Maulana Hasanuddin Banten pada tanggal 23 Oktober 2019 skripsi ini telah diterima sebagai salah satu syarat untuk memperoleh Gelar Sarjana Program Strata Satu (1) pada Fakultas Ekonomi dan Bisnis Islam Jurusan Ekonomi Syariah Universitas Islam Negeri Sultan Maulana Hasanuddin Banten.

Serang, 23 Oktober 2019

### Sidang Munaqasyah

Ketua Merangkap Anggota



Hj. Mukhlisatul Jannah, M.M., M.Ak  
NIP: 19740822200501003

Sekretaris Merangkap Anggota



Muhamad Fadli Azim, M.Si  
NIP: 198705312019031010

Anggota-Anggota,

Penguji I



Dr. Chairul Akmal, S.E., M.M  
NIP: 195609161978031001

Penguji II



Anita, M.Si  
NIP: 19820802015032003

Pembimbing I



Dr. H. Efi Svarifudin, S.Ag, M.M  
NIP: 197803142005011000

Pembimbing II



Aan Ansori, S.Kom., M.M  
NIP: 197310152007011027

## PERSEMBAHAN

*Penulis mempersembahkan skripsi ini untuk kedua orang tua yakni Ayahanda tercinta, H.Suhaemi dan Ibunda tersayang, Hj. Aisyah serta untuk kakak-kakak dan adik-adikku seluruh yang telah melimpahkan kasih sayang yang tak kenal lelah membantu saya baik dalam dukungan materi, maupun dukungan do'a.*

*Untuk ayahku tercinta, terima kasih telah menjadi seorang pemimpin yang bertanggung jawab, yang tak pernah lelah mencari nafkah, memberi motivasi sekaligus membimbing dan menyekolahkanku sampai aku menjadi sarjana. Untuk Ibuku tersayang, terima kasih sudah menjadi wanita hebat, yang tak pernah mengeluh mendidik dan membesarkan anak-anaknya dengan penuh cinta dan kasih viiasvid. Kalianlah panutan hidupku.*

*Untuk kakak-kakak dan adik-adikku terima kasih atas bantuan dan do'a serta dukungan kalian semua. Sebesar apapun pengorbanan yang ku lakukan, tidak akan mampu membalas semua kebaikan dan pengorbanan yang telah kalian berikan kepadaku selama ini. viiasvida mutiara yang terindah kecuali do'a kalian. Do'akan aku, agar aku viias membahagiakan kalian.*

## MOTTO

يَا أَيُّهَا الَّذِينَ آمَنُوا اتَّقُوا اللَّهَ وَلْتَنْظُرْ نَفْسٌ مَّا  
قَدَّمَتْ لِغَدٍ وَاتَّقُوا اللَّهَ إِنَّ اللَّهَ خَبِيرٌ بِمَا تَعْمَلُونَ

**Artinya:** *Wahai orang-orang yang beriman! Bertakwalah kepada Allah dan hendaklah setiap orang memperhatikan apa yang telah diperbuatnya untuk hari esok (akhirat), dan bertakwalah kepada Allah. Sungguh, Allah Maha teliti terhadap apa yang kamu kerjakan.*

(Q.S. Al-Hashr: 18).

## **DAFTAR RIWAYAT HIDUP**

Penulis bernama Siti Manalia, lahir di Tangerang pada tanggal 18 Maret 1997. Penulis merupakan anak kedelapan dari sebelas bersaudara dari pasangan H.Suhaemi dan Hj.Aisyah yang beralamat di Kp/Ds Kresek Rt/Rw 004/002 Kecamatan Kresek Kabupaten Tangerang-Banten.

Pendidikan yang sudah ditempuh penulis yaitu pada tingkat sekolah dasar di MI Al-Falah dan lulus pada tahun 2009, lalu melanjutkan ke SMP Islam Al-Falah dan lulus pada tahun 2012, kemudian melanjutkan pendidikan di SMA Islam Al-Falah dan lulus pada tahun 2015. Setelah itu, penulis melanjutkan pendidikan di Universitas Islam Negeri (UIN) Sultan Maulana Hasanuddin Banten pada jurusan ekonomi Syariah Fakultas Ekonomi dan Bisnis Islam.

Selama masa perkuliahan, penulis pernah mengikuti organisasi di Kelompok Studi Ekonomi Islam Komunitas Ekonomi Islam (KSEI KES) Universitas Islam Negeri (UIN) Sultan Maulana Hasanuddin Banten dan 2017-2018.



## KATA PENGANTAR

Segala puji dan syukur senantiasa selalu terucap kehadirat Allah SWT, yang telah melimpahkan segala nikmat dan karunia-Nya. Shalawat beserta salam senantiasa tercurahkan kepada Nabi Muhammad SAW, sebagai panutan dan suri tauladan bagi umat manusia hingga akhir zaman.

Alhamdulillah berkat pertolongan yang diberikan Allah SWT dan dengan usaha yang sungguh-sungguh akhirnya penulis dapat menyelesaikan skripsi ini yang berjudul ***“Pengaruh Return On Assets (ROA), Return On Equity (ROE), Earning Per Share (EPS) Dan Debt To Equity Ratio (DER) Terhadap Harga Saham Di Jakarta Islamic Index (JII) (Studi pada 18 perusahaan yang terdaftar Di Bursa Efek Indonesia pada periode 2016-2018)”***. Skripsi ini disusun dengan maksud untuk memperoleh gelar Sarjana Ekonomi (S.E) di Universitas Islam Negeri (UIN) Sultan Maulana Hasanuddin Banten. Oleh karena itu pada kesempatan ini penulis secara khusus ingin menyampaikan terima kasih kepada:

1. Bapak Prof. Dr. H. Fauzul Iman M.A, Rektor Universitas Islam Negeri Sultan Maulana Hasanuddin Banten, yang telah mengelola dan mengembangkan UIN Sultan Maulana Hasanuddin Banten.
2. Ibu Dr. Hj. Nihayatul Maskuroh, M.Si, Dekan Fakultas Ekonomi dan Bisnis Islam UIN Sultan Maulana Hasanuddin Banten, yang telah memberikan motivasi yang sangat berarti selama masa perkuliahan dan dalam penyelesaian skripsi ini.
3. Ibu Hj. Mukhlisotul Jannah, M.M., M.Ak. selaku ketua jurusan Ekonomi Syariah yang telah mendidik, mengarahkan dan

memberikan persetujuan kepada penulis untuk menyusun skripsi ini.

4. Dr. H. Efi Syarifudin, S.Ag, M.M, selaku pembimbing I yang memberikan waktu, pengarahan, ilmu dan bimbingan yang sangat berarti selama proses penyelesaian skripsi.
5. Aan Ansori, S.Kom., M.M, selaku pembimbing II yang telah memberikan nasihat, bimbingan, arahan dan telah meluangkan waktunya dalam penyelesaian skripsi ini.
6. Chairul Akmal,SE,MM, selaku penguji I yang telah memberikan bimbingan, arahan dan telah meluangkan waktunya dalam penyelesaian skripsi ini.
7. Anita,M.Si, selaku penguji II yang telah memberikan bimbingan arahan dan telah meluangkan waktunya dalam penyelesaian skripsi ini.
8. Bapak dan Ibu Dosen Fakultas Ekonomi dan Bisnis Islam Universitas Islam Negeri Sultan Maulana Hasanuddin Banten, yang telah mengajar, mendidik, dan memotivasi dalam memberikan ilmu pengetahuan yang bermanfaat bagi penulis.
9. Ayahanda tercinta Bapak H.Suhaemi, Ibunda tersayang Hj.Aisyah, dan beserta seluruh keluarga besar yang telah memberikan dukungan lahir dan batin kepada penulis hingga penulis dapat menyelesaikan skripsi ini.
10. Kepada seluruh Staff Fakultas Ekonomi dan Bisnis Islam Universitas Islam Negeri Sultan Maulana Hasanuddin Banten, yang sudah membantu dalam memperlancar skripsi ini sampai selesai
11. Kepada Heti, Nunu, Fathiyah, Shofiatin Nufus, Teh Zahrotun Naqiah, Dini Firyal Huwaida, dan Seluruh warga Ekonomi Syariah

B 2015 yang telah memberikan semangat dan banyak membantu, dalam memperlancar skripsi ini akhirnya selesai.

12. Kepada seluruh pihak yang tidak xiias penulis sebutkan satu persatu, yang telah banyak membantu, mempermudah dan memperlancar hingga skripsi ini akhirnya selesai

Mengingat penulis masih dalam tahap belajar maka untuk itu penulis mohon maaf jika dalam penulisan skripsi ini masih terdapat banyak kekurangan, sehingga penulis sangat membutuhkan kritik dan saran yang membangun. Semoga skripsi ini dapat bermanfaat bagi penulis khususnya dan pembaca pada umumnya.

Serang, 08 Juli 2019

Penulis

**Siti Manalia**  
NIM. 151401712

## DAFTAR ISI

<b>PERNYATAAN KEASLIAN .....</b>	<b>i</b>
<b>ABSTRAK.....</b>	<b>ii</b>
<b>SURAT PENGAJUAN.....</b>	<b>iii</b>
<b>SURAT PERSETUJUAN .....</b>	<b>iv</b>
<b>PENGESAHAN.....</b>	<b>v</b>
<b>PERSEMBAHAN .....</b>	<b>vi</b>
<b>MOTTO.....</b>	<b>vii</b>
<b>RIWAYAT HIDUP .....</b>	<b>viii</b>
<b>KATA PENGANTAR.....</b>	<b>ix</b>
<b>DAFTAR ISI .....</b>	<b>xii</b>
<b>DAFTAR TABEL .....</b>	<b>xvi</b>
<b>DAFTAR GAMBAR.....</b>	<b>xvii</b>
<b>BAB I    PENDAHULUAN</b>	
A. Latar Belakang .....	1
B. Identifikasi Masalah .....	9
C. Batasan Masalah .....	10
D. Rumusan Masalah .....	11
E. Tujuan Penelitian .....	12
F. Manfaat Penelitian .....	13

G. Kerangka Pemikiran.....	14
H. Sistematika Penulisan.....	18

## **BAB II KAJIAN PUSTAKA**

A. Pasar Modal Syariah.....	21
1. Pengertian Pasar Modal Syariah.....	21
2. Investasi Pasar Modal dalam Perspektif Islam.....	24
3. Saham Syariah.....	28
4. Harga Saham .....	33
5. Faktor-Faktor Yang mempengaruhi Harga Saham.....	34
6. Keuntungan Memiliki Saham.....	36
7. <i>Jakarta Islamic Index (JII)</i> .....	37
B. Analisis Rasio Keuangan.....	39
C. Return on Assets (ROA).....	41
D. <i>Return on Equity</i> (ROE) .....	46
E. <i>Earning Per Share</i> (EPS).....	48
F. <i>Debt to Equity Ratio</i> (DER).....	49
G. Hubungan Antarvariabel.....	50
H. Penelitian Terdahulu.....	52
I. Hipotesis .....	55

### **BAB III METODOLOGI PENELITIAN**

A. Tempat dan Waktu Penelitian.....	59
B. Jenis Metode Penelitian.....	58
C. Sumber Data .....	59
D. Populasi dan Sampel .....	60
E. Teknik Pengumpulan Data .....	61
F. Teknik Analisis Data.....	63
G. Standarisasi Data.....	63
H. Metode Analisis Data .....	64
1. Metode Data Panel .....	64
2. Estimasi Model Data Panel.....	66
3. Pemilihan Model Estimasi Regresi Data Panel.....	71
4. Statistik Deskriptif .....	75
5. Uji Asumsi Klasik .....	76
6. Uji Hipotesis .....	83
I. Operasional Variabel.....	97

### **BAB IV HASIL PENELITIAN DAN PEMBAHASAN**

A. Deskripsi Data.....	90
B. Analisis Hasil Penelitian.....	114
1. Statistik Deskriptif.....	114

2. Uji Model Data Panel .....	115
3. Uji Hipotesis .....	127
C. Pembahasan Hasil Penelitian .....	134

## **BAB V PENUTUP**

A. Kesimpulan .....	140
B. Saran .....	142

## **DAFTAR PUSTAKA**

## **LAMPIRAN-LAMPIRAN**

## DAFTAR TABEL

Tabel 1.1 Perkembangan ROE, EPS dan DER Terhadap Harga Saham JII Tahun 2016-2018 .....	7
Tabel 2.1 Penelitian Terdahulu.....	53
Tabel 4.1 Data ROE, EPS, DER dan Harga Saham di <i>Jakarta Islamic Index</i> (JII) Periode 2016-2018.....	109
Tabel 4.2 Hasil Standarisasi Data ROE, EPS, DER dan harga Saham Periode 2016-2018.....	112
Tabel 4.3 Statistik Deskriptif.....	114
Tabel 4.4 Uji Chow .....	116
Tabel 4.5 Uji Hausman .....	117
Tabel 4.6 Correlation Matrix.....	121
Tabel 4.7 Hasil Estimasi Heteroskedasticity Test:White .....	122
Tabel 4.8 Hasil Pengolahan <i>Eviews</i> :Durbin Watson .....	123
Tabel 4.9 Hasil Pengolahan <i>Eviews</i> :Durbin Watson Setelah Dilakukan Diferensi Tingkat Pertama.....	124
Tabel 4.10 Model <i>Fixed Effect</i> Setelah Diatasi Masalah Autokorelasi.....	125
Tabel 4.11 Uji T.....	128
Tabel 4.12 Uji F.....	132



## DAFTAR GAMBAR

Gambar 1.1 Kerangka Pemikiran .....	18
Gambar 4.1 Pergerakan ROA, ROE, EPS dan DER Terhadap Harga Saham Perusahaan Adaro Energy Tbk Tahun 2016-2018 .....	91
Gambar 4.2 Pergerakan ROA, ROE, EPS dan DER Terhadap Harga Saham Perusahaan Akr Corporindo Tbk Tahun 2016-2018 .....	92
Gambar 4.3 Pergerakan ROA, ROE, EPS dan DER Terhadap Harga Saham Perusahaan Astra Internasional Tbk Tahun 2016-2018.....	93
Gambar 4.4 Pergerakan ROA, ROE, EPS dan DER Terhadap Harga Saham Perusahaan Bumi Serpong Tbk Tahun 2016-2018 .....	94
Gambar 4.5 Pergerakan ROA, ROE, EPS dan DER Terhadap Harga Saham Perusahaan Indofood CBP Sukses Makmur Tbk Tahun 2016-2018 .....	95
Gambar 4.6 Pergerakan ROA, ROE, EPS dan DER Terhadap Harga Saham Perusahaan Vale Indonesia Tbk Tahun 2016-2018 .....	96

Gambar 4.7 Pergerakan ROA, ROE, EPS dan DER Terhadap Harga Saham Perusahaan Indofood Sukses Makmur Tbk Tahun 2016-2018.....	97
Gambar 4.8 Pergerakan ROA, ROE, EPS dan DER Terhadap Harga Saham Perusahaan Kalbe Farma Tbk Tahun 2016-2018 .....	98
Gambar 4.9 Pergerakan ROA, ROE, EPS dan DER Terhadap Harga Saham Perusahaan Gas Negara Tbk Tahun 2016-2018 .....	99
Gambar 4.10 Pergerakan ROA, ROE, EPS dan DER Terhadap Harga Saham Perusahaan Semen Indonesia Tbk Tahun 2016-2018.....	100
Gambar 4.11 Pergerakan ROA, ROE, EPS dan DER Terhadap Harga Saham Perusahaan Summarecon Agung Tbk Tahun 2016-2018.....	101
Gambar 4.12 Pergerakan ROA, ROE, EPS dan DER Terhadap Harga Saham Perusahaan Unilever Indonesia Tbk Tahun 2016-2018.....	102

Gambar 4.13 Pergerakan ROA, ROE, EPS dan DER Terhadap Harga Saham Perusahaan Bukit Asam Tbk Tahun 2016-2018 .....	103
Gambar 4.14 Pergerakan ROA, ROE, EPS dan DER Terhadap Harga Saham Perusahaan Telekomunikasi Indonesia Persero Tbk Tahun 2016-2018 .....	104
Gambar 4.15 Pergerakan ROA, ROE, EPS dan DER Terhadap Harga Perusahaan PP Persero Tbk Tahun 2016-2018....	105
Gambar 4.16 Pergerakan ROA, ROE, EPS dan DER Terhadap Harga Saham Perusahaan Matahari Dapertement Store Tbk Tahun 2016-2018.....	106
Gambar 4.17 Pergerakan ROA, ROE, EPS dan DER Terhadap Harga Saham Perusahaan United Tractors Tbk Tahun 2016-2018 .....	107
Gambar 4.18 Pergerakan ROA, ROE, EPS dan DER Terhadap Harga Saham Perusahaan Wika Wijaya Karya Persero Tbk Tahun 2016-2018.....	108
Gambar 4.19 Hasil Estimasi Uji Normalitas .....	119
Gambar 4.20 Daerah Kritis Durbin Watson.....	123