

## DAFTAR PUSTAKA

- Adimata, moh rifat f. “Pengaruh Aset Lancar Dan Aset Tetap Terhadap Profitabilitas Pada Ajb Bumiputera Cabang Masamba” (2021): 12.
- Anam, Mohammad Choirul, and Rita Andini. “Pengaruh Kesadaran Wajib Pajak, Pelayanan Fiskus Dan Sanksi Pajak Terhadap Kepatuhan Wajib Pajak Orang Pribadi Yang Melakukan Kegiatan Usaha Dan Pekerjaan Bebas Sebagai Variabel Intervening” (2018): 7.
- Andriyani, Ima, Sari Sakarina, Suharti Suharti, and Herman Efrizal. “Pengaruh Aset Lancar, hutang Jangka Panjang, Ekuitas, Laba Terhadap Kinerja Keuangan Perusahaan Manufaktur di BEI.” *EKOMBIS REVIEW: Jurnal Ilmiah Ekonomi dan Bisnis* 10, no. 2 (July 19, 2022). Accessed October 24, 2023. <https://jurnal.unived.ac.id/index.php/er/article/view/2319>.
- . “Pengaruh Aset Lancar, hutang Jangka Panjang, Ekuitas, Laba Terhadap Kinerja Keuangan Perusahaan Manufaktur di BEI.” *EKOMBIS REVIEW: Jurnal Ilmiah Ekonomi dan Bisnis* 10, no. 2 (July 19, 2022). Accessed January 6, 2023. <https://jurnal.unived.ac.id/index.php/er/article/view/2319>.
- Ardiana, Putu Agus, and Luh Kartini Eka Sari. “Pengaruh Variabel Aset Lancar, Debt To Total Assets, Umur, Dan Jumlah Anggota Terhadap Rentabilitas Ekonomi Di Koperasi Simpan Pinjam Dan Koperasi Kredit Di Kecamatan Buleleng, Kabupaten Buleleng: Sebuah Pemodelan Ekonometrika” (2021): 8.
- Dharma, Artha Satya. “Analisis Investasi Aktiva Tetap Dan Aktiva Lancar Terhadap Laba Ni Made Wulan Sari Sanjaya” 11 (2018): 76.
- Dwi Rini Hartati Dan Wirawan Widiyanto,. “Persepsi Masyarakat Terhadap Perubahan Penggunaan Lahan Untuk Pembangunan Jembatan Selat Sunda.” *Jurnal Sosek Pekerjaan Umum* Vol 7 No 2 (n.d.).

- Ervina, Nelly. *Teori Akuntansi*, 2022.
- Fadhila Sena, Tety. “VARIABEL ANTISEDEN ORGANIZATIONAL CITIZENSHIP BEHAVIOR (OCB).” *Jurnal Dinamika Manajemen* 2, no. 1 (2011).
- Fahmi, Irham. *Analisis Laporan Keuangan*. Bandung, 2020.
- Fajar Indrawa, Dito, and Taufik Raharjo. “ANALISIS PERBANDINGAN KINERJA KEUANGAN PT JASA MARGA (Persero) Tbk DI INDUSTRI PENGELOLAAN, PEMELIHARAAN, DAN PENGADAAN JARINGAN TOL DI INDONESIA.” *Indonesian Rich Journal* 1, no. 2 (December 9, 2020): 91–107.
- FAUSTYNA and JUMANI. “PENGARUH PENGEMBANGAN KARIR DAN DISIPLIN KERJA TERHADAP KINERJA KARYAWAN PADA PT.PELABUHAN INDONESIA I (PERSERO) MEDAN” 15 (April 2015): 74.
- Fibriani, Etwin. *Manajemen Perancangan Produk Batik Tulis Kalimantan Timur*, 2021.
- Indra, Bastian. *Akutansi Sektor Publik: Suatu Pengantar*. UGM Yogyakarta: PT GELORA AKSARA PRATAMA, 2005.
- Janie, Dyah Nirmala Arum. “Statistik Deskriptif & Regresi Linier Berganda Dengan SPSS” (2012): 35.
- Jasa Marga. “Sekilas Jasa Marga.” Perusahaan, n.d. <https://www.jasamarga.com/profil-perusahaan/sekilas-jasa-marga>.
- . “Tingkatkan Kinerja Positif Di Tahun 2022.” Perusahaan, n.d. Accessed October 24, 2023. <https://www.jasamarga.com/media/press-release/f89a5bed-fabe-4668-8735-bf885b6f61bd#:~:text=2%20Maret%202023,Tingkatkan%20Kinerja%20Positif%20di%20Tahun%202022%2C%20Jasa%20Marga%20Raih%20Laba,triliun%2C%20meningkat%2070%2C1%2>.

- Jashinta, Noverina, and Evi Yuniarti. "PENGARUH LIABILITAS LANCAR TERHADAP LABA PERUSAHAAN PADA PT ADHI KARYA." *Jashinta* (2020).
- Kepramareni, Putu, Sagung Oka Pradnyawati, and Ni Nyoman Alit Swandewi. "Kualitas Laba Dan Faktor-Faktor Yang Berpengaruh (Studi Kasus Pada Perusahaan Manufaktur Tahun 2017-2019)." *WACANA EKONOMI (Jurnal Ekonomi, Bisnis dan Akuntansi)* 20, no. 2 (October 1, 2021): 170–178.
- Lawendatu, Jamner, John S Kekenusa, and Djoni Hatidja. "Regresi Linier Berganda Untuk Menganalisis Pendapatan Petani Pala." *d'CARTESIAN* 3, no. 1 (March 30, 2014): 67.
- Lestari, Puteri Dwi. "PENGARUH PROFITABILITAS, DAN LIKUIDITAS TERHADAP KINERJA KEUANGAN PERUSAHAAN" 10 (2021).
- Liana, Lie. "Penggunaan MRA dengan Spss untuk Menguji Pengaruh Variabel Moderating terhadap Hubungan antara Variabel Independen dan Variabel Dependen" (2009): 91.
- Mansur, Fitriani, Reka Maiyarni, and Eko Prasetyo. "Pengaruh Perputaran Modal Kerja, Perputaran Aset dan Efektivitas Penggunaan Dana terhadap Laba Bersih." *Journal of Applied Accounting and Taxation* 2 (2017): 99.
- Martono, Nanang. *Metode Penelitian Kuantitatif*, 2010.
- . *Metode Penelitian Kuantitatif*, 2010.
- Muhajir, Ahmad. "Modal Kerja, Perputaran Piutang, Persediaan dan Penjualan Terhadap Laba Bersih." *Jurnal Wira Ekonomi Mikroskil* 10, no. 1 (May 1, 2020). Accessed March 22, 2023.  
<https://mikroskil.ac.id/ejurnal/index.php/jwem/article/view/715>.
- Nawangwulan, Arieska D., Ventje Ilat, and Jessy D.L Warongan. "Pengaruh Total Revenue Dan Laba Bersih Terhadap Harga Saham (Studi Pada Perusahaan Manufaktur Yang Terdaftar Di Bursa Efek Indonesia)." *GOING CONCERN: JURNAL Riset AKUNTANSI* 13, no. 04 (September 30, 2018): 175.

- Nugraha, Billy. *Pengembangan Uji Statistik: Implementasi Metode Regresi Linier Berganda*, 2022.
- Nursalam. *Konsep Dan Metode Keperawatan*. Jakarta, 2003.
- . *Konsep Dan Penerapan Metodologi Penelitian Ilmu Keperawatan*. Jakarta, 2008.
- Pudin, Yayah. *Akuntansi Perkantoran*. Jakarta, 2017.
- Ratna wijayanti. *Metode Penelitian Kuantitatif*. Lumajang: Widya Gama Press, 2021.
- Raudhah. “Variabel Penelitian” 05 (July 2017): 2.
- Rispayanto, Shofiahilmy. “Pengaruh Laba Kotor, Laba Operasi, Laba Bersih Dan Arus Kas Operasi Dalam Memprediksi Arus Kas Operasi Masa Mendatang” 1 (2013): 7.
- Rosyadi, Imron. “JURNAL AKUNTANSI FE-UB” 13, no. 1 (2019).
- Setiawan, Djodi, and Nia Candra Kurniasih. “Pengaruh Biaya Bahan Baku Dan Biaya Tenaga Kerja Terhadap Laba Bersih Pada PT. Satwa Prima Utama.” *Jurnal Ilmiah Akuntansi* 11 (2020): 56.
- Simanjuntak, Ray Patar Parjuangan, and Pakah Ika Nugroho. “Liabilitas dan Pertumbuhan Perusahaan Terhadap Struktur Modal pada Perusahaan Bumn Go Public” (n.d.).
- Sondang P. *Manajemen Stratejik*. Jakarta: PT.Bumi Aksara, 2003.
- Suyono. *Analisis Regresi Untuk Penelitian*. Yogyakarta, 2015.
- Ulfa, Rafika. “Variabel Penelitian Dalam Penelitian Pendidikan” (2020): 346.
- Wahyuni, Sri, and Rifki Khoerudin. *Pengantar Manajemen Aset*, n.d.
- Wardoyo, Dwi Urip, Hani Nur Aini, and Jihan Septiani Putri Kusworo. “Pengaruh Profitabilitas, Dan Likuiditas Terhadap Kinerja Keuangan Perusahaan.” *JUPEA* 2, no. 1 (2022).

Wicaksono, Galih. “Analisis Pengaruh Perputaran Modal Kerja, Likuiditas, Perputaran Aset Lancar, Dan Kas Berbanding Total Aktiva Terhadap Profitabilitas” (2016).

———. *Teori Akuntansi*, 2022.

Widowati, Sri Yuni. “Perputaran Aset Lancar Dan Profitabilitas: Bukti Baru Di Pasar Saham Indonesia” 20, no. 4 (2022): 320.

Winarsono, Eddy. *Kajian Akuntansi: Teori Dan Riset*, 2022.

Wisudaningsi, Besse Arna, Irvana Arofah, and Konstansius Aji Belang. “Pengaruh Kualitas Pelayanan Dan Kualitas Produk Terhadap Kepuasan Konsumen Dengan Menggunakan Metode Analisis Regresi Linear Berganda.” *Statmat : Jurnal Statistika Dan Matematika* 1, no. 1 (February 26, 2019): 7.

Yuliana, Rahmi. “Analisis Pengaruh Strategi Service Recovery Yang Dilakukan Perbankan Terhadap Kepuasan Nasabah Di Kota Semarang” 4, no. 2 (2012): 50.

*Investasi Saham Fundamentalis Dunia*. Jakarta, 2017.

“PT Jasa Marga Persero Tbk,” July 26, 2023.

# **LAMPIRAN LAMPIRAN**

## LAMPIRAN III

## T Tabel dan F Tabel

**TABEL DISTRIBUSI T****NILAI-NILAI DALAM DISTRIBUSI t**

df/ $\alpha$	$\alpha$ untuk uji t dua pihak (two tail test)					
	0.50	0.20	0.10	0.05	0.02	0.01
	$\alpha$ untuk uji t satu pihak (one tail test)					
	0.25	0.10	0.05	0.025	0.01	0.005
1	1.000	3.078	6.314	12.706	31.821	63.657
2	0.816	1.886	2.920	4.303	6.965	9.925
3	0.765	1.638	2.353	3.182	4.541	5.841
4	0.741	1.533	2.132	2.776	3.747	4.604
5	0.727	1.476	2.015	2.571	3.365	4.032
6	0.718	1.440	1.943	2.447	3.143	3.707
7	0.711	1.415	1.895	2.365	2.998	3.499
8	0.706	1.397	1.860	2.306	2.896	3.355
9	0.703	1.383	1.833	2.262	2.821	3.250
10	0.700	1.372	1.812	2.228	2.764	3.169
20	0.687	1.325	1.725	2.086	2.528	2.845
21	0.686	1.323	1.721	2.080	2.518	2.831
22	0.686	1.321	1.717	2.074	2.508	2.819
23	0.685	1.319	1.714	2.069	2.500	2.807
24	0.685	1.318	1.711	2.064	2.492	2.797
25	0.684	1.316	1.708	2.060	2.485	2.787
26	0.684	1.315	1.706	2.056	2.479	2.779
27	0.684	1.314	1.703	2.052	2.473	2.771
28	0.683	1.313	1.701	2.048	2.467	2.763
29	0.683	1.311	1.699	2.045	2.462	2.756
<b>30</b>	0.683	1.310	1.697	<b>2.042</b>	2.457	2.750

31	0.682	1.309	1.696	2.040	2.453	2.744
32	0.682	1.309	1.694	2.037	2.449	2.738
33	0.682	1.308	1.692	2.035	2.445	2.733
34	0.682	1.307	1.691	2.032	2.441	2.728
35	0.682	1.306	1.690	2.030	2.438	2.724
36	0.681	1.306	1.688	2.028	2.434	2.719
37	0.681	1.305	1.687	2.026	2.431	2.715
38	0.681	1.304	1.686	2.024	2.429	2.712
39	0.681	1.304	1.685	2.023	2.426	2.708
40	0.681	1.303	1.684	2.021	2.423	2.704
41	0.681	1.303	1.683	2.020	2.421	2.701
42	0.680	1.302	1.682	2.018	2.418	2.698
43	0.680	1.302	1.681	2.017	2.416	2.695
44	0.680	1.301	1.680	2.015	2.414	2.692
45	0.680	1.301	1.679	2.014	2.412	2.690



## 1. TABEL DISTRIBUSI F

**NILAI-NILAI DISTRIBUSI F ( $\alpha=5\%$ )**

<b>V<sub>2</sub> = dk penyebut</b>	<b>V<sub>1</sub> = dk pembilang</b>				
	<b>1</b>	<b>2</b>	<b>3</b>	<b>4</b>	<b>5</b>
1	161.448	199.500	215.707	224.583	230.162
2	18.513	19.000	19.164	19.247	19.296
3	10.128	9.552	9.277	9.117	9.013
4	7.709	6.944	6.591	6.388	6.256
5	6.608	5.786	5.409	5.192	5.050
6	5.987	5.143	4.757	4.534	4.387
7	5.591	4.737	4.347	4.120	3.972
8	5.318	4.459	4.066	3.838	3.687
9	5.117	4.256	3.863	3.633	3.482
10	4.965	4.103	3.708	3.478	3.326
20	4.351	3.493	3.098	2.866	2.711
21	4.325	3.467	3.072	2.840	2.685
22	4.301	3.443	3.049	2.817	2.661
23	4.279	3.422	3.028	2.796	2.640
24	4.260	3.403	3.009	2.776	2.621
25	4.242	3.385	2.991	2.759	2.603
26	4.225	3.369	2.975	2.743	2.587
<b>27</b>	4.210	3.354	<b>2.960</b>	2.728	2.572
28	4.196	3.340	2.947	2.714	2.558
29	4.183	3.328	2.934	2.701	2.545
30	4.171	3.316	2.922	2.690	2.534
31	4.160	3.305	2.911	2.679	2.523
32	4.149	3.295	2.901	2.668	2.512
33	4.139	3.285	2.892	2.659	2.503
34	4.130	3.276	2.883	2.650	2.494
35	4.121	3.267	2.874	2.641	2.485

36	4.113	3.259	2.866	2.634	2.477
37	4.105	3.252	2.859	2.626	2.470
38	4.098	3.245	2.852	2.619	2.463
39	4.091	3.238	2.845	2.612	2.456
40	4.085	3.232	2.839	2.606	2.449
41	4.079	3.226	2.833	2.600	2.443
42	4.073	3.220	2.827	2.594	2.438
43	4.067	3.214	2.822	2.589	2.432
44	4.062	3.209	2.816	2.584	2.427
45	4.057	3.204	2.812	2.579	2.422

## LAMPIRAN IV

## SK Pembimbing Skripsi



**KEPUTUSAN REKTOR  
UNIVERSITAS ISLAM NEGERI SULTAN MAULANA HASANUDDIN BANTEN  
NOMOR 331 TAHUN 2023**

**TENTANG  
PENGANGKATAN DOSEN PEMBIMBING SKRIPSI  
FAKULTAS EKONOMI DAN BISNIS ISLAM  
UNIVERSITAS ISLAM NEGERI SULTAN MAULANA HASANUDDIN BANTEN  
TAHUN ANGGARAN 2023**

**DENGAN RAHMAT TUHAN YANG MAHA ESA  
REKTOR UNIVERSITAS ISLAM NEGERI SULTAN MAULANA HASANUDDIN BANTEN**

- Menimbang** :
- a. Bahwa untuk menyelesaikan ujian Sarjana bagi mahasiswa Fakultas Ekonomi dan Bisnis Islam UIN Sultan Maulana Hasanuddin Banten dipandang perlu untuk menunjuk Pembimbing Utama dan Pembimbing Pembantu;
  - b. Bahwa mahasiswa tersebut perlu memperoleh bimbingan yang sebaik-baiknya dalam menyelesaikan Skripsi, sehingga dapat menyelesaikan studi kesarjanaannya;
  - c. Bahwa Saudara **Mochamad Indrajit Roy, M.M.** dan Saudara **Ikin Ainul Yakim, M.E.** masing-masing Dosen UIN Sultan Maulana Hasanuddin Banten telah memenuhi syarat untuk diangkat sebagai Pembimbing Utama dan Pembimbing Pembantu.
- Mengingat** :
1. Undang-Undang RI Nomor 20 Tahun 2003 tentang Sistem Pendidikan Nasional;
  2. Undang-Undang RI Nomor 20 Tahun 2012 tentang Pendidikan Tinggi;
  3. Keputusan Presiden RI Nomor 39 Tahun 2017 tentang Perubahan IAIN Sultan Maulana Hasanuddin Banten menjadi UIN Sultan Maulana Hasanuddin Banten;
  4. Peraturan Menteri Agama RI Nomor 23 tahun 2017 tentang Organisasi dan Tata Kerja UIN Sultan Maulana Hasanuddin Banten;
  5. Keputusan Menteri Agama RI Nomor 383 tahun 1997 tentang Kurikulum Nasional Program Sarjana S1;
  6. Keputusan Menteri Agama RI Nomor 32 tanggal 26 September 2017 tentang Statuta Universitas Islam Negeri Sultan Maulana Hasanuddin Banten;
  7. Keputusan Menteri Agama RI Nomor 026483/B.II/7/2021 tanggal 26 Juli 2021 tentang Pengangkatan Rektor Universitas Islam Negeri Sultan Maulana Hasanuddin Banten;
  8. Keputusan Menteri Agama RI Nomor 872/Un.17/BA.III.2/KP.07.6/08/2021 Tanggal 27 Agustus 2021 tentang Pengangkatan Dekan Fakultas Ekonomi dan Bisnis Islam UIN Sultan Maulana Hasanuddin Banten;
  9. Surat Keputusan Rektor UIN Sultan Maulana Hasanuddin Banten Nomor 224 Tahun 2022 tanggal 26 Januari 2022 tentang Kalender Akademik tahun Akademik 2022-2023.
- Memperhatikan** :
- Surat Ketua Jurusan Ekonomi Syariah tentang Pengesahan Sidang Diskusi Proposal Penelitian Skripsi tanggal 21 Desember 2022  
a.n. : VINI LATVIA ALVIANI  
NIM : 191410088

## MEMUTUSKAN

- Menetapkan : **KEPUTUSAN REKTOR UNIVERSITAS ISLAM NEGERI SULTAN MAULANA HASANUDDIN BANTEN TENTANG PENGANGKATAN DOSEN PEMBIMBING SKRIPSI FAKULTAS EKONOMI DAN BISNIS ISLAM UNIVERSITAS ISLAM NEGERI SULTAN MAULANA HASANUDDIN BANTEN TAHUN ANGGARAN 2023**
- Kesatu : Mengangkat Saudara **Mochamad Indrajit Roy, M.M.** sebagai Pembimbing Utama dan Saudara **Ikin Ainul Yakin, M.E.** sebagai Pembimbing Pembantu bagi mahasiswa tersebut di atas dengan judul skripsi: **Pengaruh Aset Lancar Dan Liabilitas Terhadap Laba Bersih (Pada PT Jasa Marga Persero TBK 2015-2022).**
- Kedua : Surat Keputusan ini diberikan kepada yang bersangkutan tersebut untuk dipergunakan sebagaimana mestinya.
- Ketiga : Keputusan ini berlaku dimulai sejak tanggal ditetapkan.

Keputusan ini diberikan kepada yang bersangkutan untuk diketahui dan dilaksanakan dengan penuh tanggungjawab.



Ditetapkan : Serang  
 Pada Tanggal : 15 Februari 2023  
 a.n Rektor  
 Dekan,  
  
 Nihayatul Masykuroh

**Tembusan:**

1. Para Wakil Dekan 1,2,3;
2. Ketua Jurusan Ekonomi Syariah;
3. Bendahara UIN Sultan Maulana Hasanuddin Banten;
4. Mahasiswa yang bersangkutan; dan
5. Arsip

## LAMPIRAN IV

## Buku Bimbingan Skripsi





## BUKU BIMBINGAN SKRIPSI

Nama Mahasiswa	: Vini Latvia Aliviani
NIM	: 101410088
Jurusan	: Ekonomi syariah / C
Tahun Akademik	: 2019
Judul Skripsi	: Pengaruh aset lancar dan liabilitas terhadap kinerja keuangan pada perusahaan JII (30)
Pembimbing I	: Mochamad Indragi t. Roy MR
Pembimbing II	: Ikin Airwi yakin, M.E

## Pembimbing I

No	Tanggal	Uraian Tahap Bimbingan	Tanda Tangan
1	28/11/22	Bab I	
2	9/12/22	Bab II	

## Pembimbing I



No	Tanggal	Uraian Tahap Bimbingan	Tanda Tangan
3.	17/2023 /07	Bab 1A	
4	25/2023 /07	Bab W	

Pembimbing I

No	Tanggal	Urutan Tahap bimbingan	Tanda Tangan
5	30/05/2023 /23	Bab v	Png





## Pembimbing I

No	Tanggal	Uraian Tahap Bimbingan	Tanda Tangan
1	25/09 2023	ganti variabel	
2	28/09 2023	bab I pada latar belakang, diperlukan penjelasan atau narasi tentang argumentasi dari pembahasan judul	

## Pembimbing II

No	Tanggal	Uraian Tahap Bimbingan	Tanda Tangan
3	10/2023 /12	bab <u>III</u> Penulisan ada yang typo	
4	23/2023 /12	bab IV	

## Pembimbing II

No	Tanggal	Uraian Tahap Bimbingan	Tanda Tangan
5	25/10/2023	Bab V	
6			

**Data Aset Lancar, Liabilitas dan Laba pada PT. Jasa Marga**

**Persero Tbk periode 2015-2022**

<b>Tahun</b>	<b>Triwulan</b>	<b>Aset Lancar</b> (Dalam Jutaan Rupiah)	<b>Liabilitas</b> (Dalam Jutaan Rupiah)	<b>Lab Bersih</b> (Dalam Jutaan Rupiah)
2015	Triwulan 1	3.729.046	20.831.387	279.810
	Triwulan 2	3.083.848	21.377.408	589.789
	Triwulan 3	2.780.344	21.780.344	830.077
	Triwulan 4	3.729.046	24.356.318	1.319.200
2016	Triwulan 1	3.769.578	24.314.007	384.368
	Triwulan 2	5.051.789	26.811.285	874.316
	Triwulan 3	5.379.717	28.690.753	1.231.247
	Triwulan 4	12.965.884	37.161.482	1.803.054
2017	Triwulan 1	16.254.538	42.870.991	522.824
	Triwulan 2	17.337.451	47.954.078	960.205
	Triwulan 3	17.850.509	50.951.608	1.841.476
	Triwulan 4	18.987.065	60.833.333	2.093.656
2018	Triwulan 1	16.759.776	65.509.933	559.570
	Triwulan 2	13.482.731	68.173.659	970.428

	Triwulan 3	15.233.378	56.654.950	1.678.311
	Triwulan 4	11.813.856	62.219.615	2.036.491
2019	Triwulan 1	11.092.574	65.385.826	560.819
	Triwulan 2	11.326.293	68.302.108	1.017.664
	Triwulan 3	11.622.859	72.000.775	1.415.178
	Triwulan 4	11.612.566	76.493.833	2.073.888
2020	Triwulan 1	11.016.234	76.454.050	521.233
	Triwulan 2	11.355.832	78.590.517	(114.671)
	Triwulan 3	11.087.640	79.354.908	(219.656)
	Triwulan 4	10.705.995	79.311.031	(41.629)
2021	Triwulan 1	11.448.986	80.816.074	(17.110)
	Triwulan 2	9.072.011	77.720.422	507.435
	Triwulan 3	10.361.876	80.036.970	221.239
	Triwulan 4	10.361.876	76.742.569	871.236
2022	Triwulan 1	8.151.722	73.157.622	279.257
	Triwulan 2	10.929.450	74.935.182	529.083
	Triwulan 3	9.958.639	74.247.187	718.085
	Triwulan 4	12.487.212	65.517.793	2.323.708

*Sumber: PT Jasa Marga*

## Uji Statistik Deskriptif

### Descriptive Statistics

	N	Minimum	Maximum	Mean	Std. Deviation
ASET LANCAR	32	2780344,00	18987065,00	10650010,0313	4431630,04850
LIABILITAS	32	20831387,00	80816074,00	58111188,0625	21319942,37408
LABA BERSIH	32	-219656,00	2323708,00	894393,1563	706030,77716
Valid N (listwise)	32				

Sumber: SPSS 25

### Uji One-Sample Kolmogorov-Smirnov One-Sample Kolmogorov-Smirnov Test

		Unstandardized Residual	
N		32	
Normal Parameters <sup>a,b</sup>	Mean	,0000000	
	Std. Deviation	612075,29313016	
Most Extreme Differences	Absolute	,073	
	Positive	,073	
	Negative	-,058	
Test Statistic		,073	
Asymp. Sig. (2-tailed)		,200 <sup>c,d</sup>	
Monte Carlo Sig. (2- tailed)	Sig.	,992 <sup>e</sup>	
	99% Confidence Interval	Lower Bound	,990
		Upper Bound	,994

- Test distribution is Normal.
- Calculated from data.
- Lilliefors Significance Correction.
- This is a lower bound of the true significance.
- Based on 10000 sampled tables with starting seed 2000000.

Sumber: SPSS 25

## Uji Heterokedastisitas

### Coefficients<sup>a</sup>

Model	Unstandardized Coefficients		Standardized Coefficients Beta	T	Sig.
	B	Std. Error			
1 (Constant)	200521,825	207534,267		,966	,342
ASET	,027	,017	,317	1,552	,132
LANCAR					
LIABILITAS	,000	,004	-,011	-,052	,959

a. Dependent Variable: ABS\_RES

*Sumber: SPSS 25*

## Uji Multikolinearitas

### Coefficients<sup>a</sup>

Model	Collinearity Statistics	
	Tolerance	VIF
1 (Constant)		
ASET LANCAR	,746	1,341
LIABILITAS	,746	1,341

a. Dependent Variable: LABA BERSIH

*Sumber: SPSS 25*

## Uji Durbin-Watson

### Model Summary<sup>b</sup>

Model	R	R Square	Adjusted R Square	Std. Error of the Estimate	Durbin-Watson
1	,498 <sup>a</sup>	,248	,197	632829,47254	1,379

a. Predictors: (Constant), LIABILITAS, ASET LANCAR

b. Dependent Variable: LABA BERSIH

*Sumber: SPSS 25*

## Analisis Regresi Linear Berganda

### Coefficients<sup>a</sup>

Model	Unstandardized Coefficients		Standardized Coefficients	t	Sig.
	B	Std. Error	Beta		
1 (Constant)	831158,636	356105,564		2,334	,027
ASET	,086	,030	,542	2,907	,007
LANCAR					
LIABILITAS	-,015	,006	-,445	-2,387	,024

a. Dependent Variable: LABA BERSIH

Sumber: SPSS 25

## Uji Hipotesis Parsial

### Coefficients<sup>a</sup>

Model	Unstandardized Coefficients		Standardized Coefficients	t	Sig.
	B	Std. Error	Beta		
1 (Constant)	831158,636	356105,564		2,334	,027
ASET	,086	,030	,542	2,907	,007
LANCAR					
LIABILITAS	-,015	,006	-,445	-2,387	,024

a. Dependent Variable: LABA BERSIH

Sumber: SPSS 25

## Uji Hipotesis Simultan

### ANOVA<sup>a</sup>

Model		Sum of Squares	df	Mean Square	F	Sig.
1	Regression	3839142108944,654	2	1919571054472,327	4,793	,016 <sup>b</sup>
	Residual	11613721098271,559	29	400473141319,709		
	Total	15452863207216,213	31			

a. Dependent Variable: LABA BERSIH

b. Predictors: (Constant), LIABILITAS, ASET LANCAR

Sumber: SPSS 25



## Uji Koefisien Determinasi

**Model Summary<sup>b</sup>**

Model	R	R Square	Adjusted R Square	Std. Error of the Estimate
1	,498 <sup>a</sup>	,248	,197	632829,47254

a. Predictors: (Constant), LIABILITAS, ASET LANCAR

b. Dependent Variable: LABA BERSIH

*Sumber: SPSS 25*