

PERNYATAAN KEASLIAN DAN BEBAS PLAGIARISME

Yang Bertandatangan di bawah ini:

Nama : Jaenudin Sukron

NIM : 222641221

Jenjang : Magister

Program Studi : Ekonomi Syariah

Menyatakan bahwa naskah tesis yang berjudul **“PENGARUH RASIO PROFITABILITAS DAN SOLVABILITAS TERHADAP HARGA SAHAM PERUSAHAAN SEKTOR ENERGY PADA INDEKS SAHAM SYARIAH INDONESIA (ISSI) DENGAN EARNING PER SHARE SEBAGAI VARIABEL MODERASI”** secara keseluruhan adalah hasil penelitian/karya saya sendiri, kecuali pada bagian-bagian yang dirujuk sumbernya sesuai dengan ketentuan yang berlaku.

Apabila di kemudian hari ternyata terbukti secara meyakinkan bahwa sebagian maupun keseluruhan dari tesis ini merupakan hasil plagiat, saya bersedia menerima sanksi dan konsekuensinya sesuai dengan peraturan yang berlaku.

Serang, 4 Juni 20224

Saya yang menyatakan,



Jaenudin Sukron
NIM: 222641221

PENGESAHAN

Tesis Berjudul : **PENGARUH RASIO PROFITABILITAS DAN SOLVABILITAS TERHADAP HARGA SAHAM PERUSAHAAN SEKTOR ENERGY PADA INDEKS SAHAM SYARIAH INDONESIA (ISSI) DENGAN EARNING PER SHARE SEBAGAI VARIABEL MODERASI**

Nama : Jaenudin Sukron

NIM : 222641221

Program Studi : Ekonomi Syariah

Tanggal Ujian : 28 Juni 2024

Telah dapat diterima sebagai salah satu syarat memperoleh gelar Magister Ekonomi

Serang, 4 Juli 2024

Direktur,



Prof. Dr. H. Ilzamudin, M.A.

NIP. 196108291990031002

PERSETUJUAN TIM PENGUJI UJIAN TESIS







Judul : **PENGARUH RASIO PROFITABILITAS DAN SOLVABILITAS TERHADAP HARGA SAHAM PERUSAHAAN SEKTOR ENERGY PADA INDEKS SAHAM SYARIAH INDONESIA (ISSI) DENGAN EARNING PER SHARE SEBAGAI VARIABEL MODERASI**

Nama : Jaenudin Sukron

NIM : 222641221

Program Studi : Ekonomi Syariah

Diuji dan dinyatakan lulus pada tanggal: **28 Juni 2024**

No	Jabatan	Nama	Tanggal	Tanda Tangan
1	Ketua Penguji	<u>Dr. Suadi Sa'ad, M.Ag</u> NIP: 196311151994031002	28 Juni 2024	
2	Sekretaris/Anggota	<u>Dr. Nurul Ma'rifah, M.Si</u> NIP: 198302272009122007	28 Juni 2024	
3	Penguji I	<u>Dr. Efi Syarifudin, M.M</u> NIP: 197803142005011005	28 Juni 2024	
4	Penguji II	<u>Dr. Dede Sudirja, M.Si</u> NIP: 19770515 2008011016	28 Juni 2024	
5	Pembimbing I	<u>Dr. Erdi Rujikartawi, M.Hum</u> NIP: 19730906 2005011003	28 Juni 2024	
6	Pembimbing II	<u>Dr. Sulaeman Jazuli, M.E.I</u> NIP: 198007172015031002	28 Juni 2024	

NOTA DINAS PEMBIMBING

Kepada Yth.
Direktur Program Pascasarjana
UIN Sultan Maulana Hasanuddin Banten

Assalamu'alaikum wr.wb.


Setelah melakukan bimbingan, arahan, dan koreksi terhadap penulisan tesis yang berjudul: **PENGARUH RASIO PROFITABILITAS DAN SOLVABILITAS TERHADAP HARGA SAHAM PERUSAHAAN SEKTOR ENERGY PADA INDEKS SAHAM SYARIAH INDONESIA (ISSI) DENGAN EARNING PER SHARE SEBAGAI VARIABEL MODERASI** yang ditulis oleh:

Nama : Jaenudin Sukron
NIM : 222641221
Jenjang : Magister
Program Studi : Ekonomi Syariah

Kami telah bersepakat bahwa tesis magister tersebut sudah dapat diajukan kepada program pascasarjana UIN Sultan Maulana Hasanuddin Banten untuk diajukan guna mengikuti UJIAN TESIS dalam rangka memperoleh gelar M.E (Magister Ekonomi).

Wassalamu'alaikum wr.wb


Pembimbing I



Dr. Erdi Rujikartawi, M.Hum.
NIP: 197309062005011003

Serang, 5 Juni 2024

Pembimbing II



Dr. Sulaeman Jazuli, M.E.I
NIP:19800717201503100

ABSTRAK

Nama: Jaenudin Sukron, NIM: 222641221, Judul Tesis: **Pengaruh Rasio Profitabilitas dan Solvabilitas terhadap Harga Saham Perusahaan Sektor Energy pada Indeks Saham Syariah Indonesia (ISSI) dengan Earning Per Share Sebagai Variabel Moderasi.**

Mayoritas penduduk Indonesia memeluk agama Islam, kebutuhan akan instrumen investasi sesuai prinsip syariah semakin meningkat. Pasar modal syariah mengalami pertumbuhan yang signifikan. Sektor yang menjanjikan adalah energi batubara, mengingat posisi penting Indonesia dalam pasar global. Harga batubara mengalami peningkatan yang signifikan selama periode 202-2022 yang memungkinkan akan mempengaruhi harga sahamnya.

Rumusan masalah penelitian ini adalah: 1) Bagaimana pengaruh profitabilitas terhadap harga saham Perusahaan sektor energi? 2) Bagaimana pengaruh solvabilitas terhadap harga saham Perusahaan sektor energi? 3) Bagaimana pengaruh *Earning Per Share* terhadap harga saham Perusahaan sektor energi? 4) Bagaimana pengaruh profitabilitas terhadap harga saham Perusahaan sektor energi dengan *Earning Per Share* sebagai variabel moderasi? 5) Bagaimana pengaruh solvabilitas terhadap harga saham Perusahaan sektor energi dengan *Earning Per Share* sebagai variabel moderasi?

Penelitian ini bertujuan untuk mengeksplorasi pengaruh rasio profitabilitas dan solvabilitas terhadap harga saham perusahaan sektor energi di ISSI, dengan EPS sebagai variabel moderasi.

Penelitian ini masuk kedalam jenis penelitian kuantitatif dengan metode analisis yaitu Moderated Regression Analisis (MRA). Pengambilan sampel menggunakan metode purposive sampling dengan menenjukan beberapa kriteria dan didapatkan sampel penelitian sebanyak 26 Perusahaan.

Kesimpulan yang didapatkan dari penelitian ini adalah Profitabilitas dan solvabilitas berpengaruh terhadap harga saham secara simultan. Secara parsial Profitabilitas berpengaruh terhadap harga saham, Solvabilitas tidak berpengaruh terhadap harga saham, variabel moderasi *Earning Per Share* berpengaruh terhadap harga saham. Nilai *R square* pengaruh profitabilitas dan solvabilitas terhadap harga saham adalah 0.851989 atau 85,19%. Uji interaksi profitabilitas dan *Earning Per Share* terhadap harga saham hasilnya berpengaruh. Uji interaksi Solvabilitas dan *Earning Per Share* terhadap harga saham hasilnya berpengaruh. Nilai *R square* pengaruh profitabilitas dan solvabilitas setelah memasukan variabel moderasi *Earning Per Share* terhadap harga saham adalah 0.910994 atau 91,09 %. Nilai tersebut mengalami peningkatan yang menunjukkan variabel *Earning Per Share* berhasil menjadi variabel moderasi.

Kata Kunci: Profitabilitas, Solvabilitas, Harga Saham, EPS, Saham Syariah

ABSTRACT

Name: Jaenudin Sukron, NIM: 222641221, Thesis Title: **The Influence of Profitability and Solvency Ratios on the Stock Price of Energy Sector Companies in the Indonesian Sharia Stock Index (ISSI) with Earnings Per Share as a Moderating Variable.**

The majority of Indonesia's population adheres to Islam, leading to an increasing demand for investment instruments in line with Sharia principles. The Sharia capital market has experienced significant growth. One promising sector is the coal energy sector, given Indonesia's strategic position in the global market. The price of coal has significantly increased during the period of 2020-2022, which may affect its stock price. The research questions are: 1) What is the influence of profitability on the stock price of energy sector companies? 2) What is the influence of solvency on the stock price of energy sector companies? 3) What is the influence of Earnings Per Share on the stock price of energy sector companies? 4) What is the influence of profitability on the stock price of energy sector companies with Earnings Per Share as a moderating variable? 5) What is the influence of solvency on the stock price of energy sector companies with Earnings Per Share as a moderating variable?

This study aims to explore the influence of profitability and solvency ratios on the stock price of energy sector companies in ISSI, with EPS as a moderating variable. This research falls into the category of quantitative research with the analysis method being Moderated Regression Analysis (MRA). Sampling was conducted using purposive sampling method by selecting several criteria and obtaining a sample of 26 companies.

The conclusions drawn from this research are that profitability and solvency simultaneously affect the stock price. Partially, profitability influences the stock price, while solvency does not. The moderating variable Earnings Per Share influences the stock price. The R square value of the influence of profitability and solvency on the stock price is 0.851989 or 85.19 %. The interaction test between profitability and Earnings Per Share on the stock price shows a significant effect. The interaction test between solvency and Earnings Per Share on the stock price also shows a significant effect. The R square value of the influence of profitability and solvency after incorporating the moderating variable Earnings Per Share on the stock price is 0.910994 or 91.09 %. This value shows an increase, indicating that the Earnings Per Share variable has successfully become a moderating variable.

Keywords: Profitability, Solvency, Stock Price, EPS, Sharia Stocks

خلاصة

الاسم: جانودين سوكرون، رقم التأمين الوطني: ٢٢٢٦٤١٢٢١، عنوان الأطروحة: تأثير نسب الربحية والملاءة المالية على أسعار أسهم شركات قطاع الطاقة في مؤشر الأسهم المتوافق مع الشريعة الإندونيسية (ISSI) مع ربحية السهم كمتغير معتدل.

يلتزم غالبية سكان إندونيسيا بالإسلام، مما يؤدي إلى زيادة الطلب على أدوات الاستثمار المتوافقة مع مبادئ الشريعة الإسلامية. وقد شهد سوق رأس المال المتوافق مع الشريعة نمواً كبيراً. أحد القطاعات الواعدة هو قطاع طاقة الفحم، نظراً لموقع إندونيسيا الاستراتيجي في السوق العالمية. وقد ارتفع سعر الفحم بشكل ملحوظ خلال الفترة ٢٠٢٠-٢٠٢٢، مما قد يؤثر على سعر سهمه. أما أسئلة البحث فهي: (١) ما هو تأثير الربحية على سعر أسهم شركات قطاع الطاقة؟ (٢) ما هو تأثير الملاءة المالية على أسعار أسهم شركات قطاع الطاقة؟ (٣) ما هو تأثير ربحية السهم على سعر أسهم شركات قطاع الطاقة؟ (٤) ما هو تأثير الربحية على أسعار أسهم شركات قطاع الطاقة مع اعتبار ربحية السهم كمتغير معتدل؟ (٥) ما هو تأثير الملاءة المالية على أسعار أسهم شركات قطاع الطاقة مع اعتبار ربحية السهم كمتغير معتدل؟

تهدف هذه الدراسة إلى استكشاف تأثير نسب الربحية والملاءة على أسعار أسهم شركات قطاع الطاقة في ISSI، مع ربحية السهم كمتغير معتدل. يندرج هذا البحث ضمن فئة البحث الكمي وطريقة التحليل هي تحليل الانحدار المعتدل (MRA). تم أخذ العينات باستخدام أسلوب العينة الهادفة من خلال اختيار عدة معايير والحصول على عينة مكونة من ٢٦ شركة.

الاستنتاجات المستخلصة من هذا البحث هي أن الربحية والملاءة المالية تؤثر في وقت واحد على سعر السهم. وتؤثر الربحية جزئياً على سعر السهم، في حين لا تؤثر الملاءة المالية. يؤثر المتغير المعتدل على ربحية السهم على سعر السهم. القيمة المربعة R لتأثير الربحية والملاءة المالية على سعر السهم هي ٠.٨٥١٩٨٩ أو ٨٥.١٩٪. يظهر اختبار التفاعل بين الربحية وربحية السهم على سعر السهم تأثيراً كبيراً. كما يظهر اختبار التفاعل بين الملاءة المالية وربحية السهم على سعر السهم تأثيراً كبيراً. القيمة المربعة R لتأثير الربحية والملاءة المالية بعد دمج ربحية السهم المتغيرة المعتدلة على سعر السهم هي ٠.٩١٠٩٩٤ أو ٩١.٠٩٪. تظهر هذه القيمة زيادة، مما يشير إلى أن متغير ربحية السهم قد أصبح متغيراً معتدلاً بنجاح.

الكلمات المفتاحية: الربحية، الملاءة، سعر السهم، ربحية السهم، الأسهم الشرعية

PEDOMAN TRANSLITERASI

Dalam naskah tesis ini banyak dijumpai nama dan istilah teknis (*technical term*) yang berasal dari bahasa Arab ditulis dengan huruf latin. Pedoman transliterasi yang digunakan untuk penulisan tersebut adalah sebagai berikut:

1. Konsonan

Fonem konsonan bahasa Arab yang dalam sistem penulisan Arab dilambangkan dengan huruf, dalam Transliterasi ini sebagian dilambangkan huruf dan sebagian dilambangkan dengan tanda, dan sebagian lagi dilambangkan dengan huruf dan tanda sekaligus. Di bawah ini daftar huruf Arab itu dan Transliterasinya dengan huruf Latin.

Huruf Arab	Nama	Huruf Latin	Nama
ا	Alif	tidak dilambangkan	tidak dilambangkan
ب	Ba	B	Be
ت	Ta	T	Te
ث	ša	š	es (dengan titik di atas)
ج	Jim	J	Je
ح	ḥa	ḥ	ha (dengan titik di bawah)

Huruf Arab	Nama	Huruf Latin	Nama
خ	Kha	Kh	ka dan ha
د	Dal	D	De
ذ	Żal	Ż	zet (dengan titik di atas)
ر	Ra	R	Er
ز	Zai	Z	Zet
س	Sin	S	Es
ش	Syin	Sy	es dan ye
ص	şad	ş	es (dengan titik di bawah)
ض	ḍad	ḍ	de (dengan titik di bawah)
ط	ṭa	ṭ	te (dengan titik di bawah)
ظ	ẓa	ẓ	zet (dengan titik di bawah)
ع	‘ain	...‘...	koma terbalik di atas
غ	Gain	G	Ge
ف	Fa	F	Ef

Huruf Arab	Nama	Huruf Latin	Nama
ق	Qaf	Q	Ki
ك	Kaf	K	Ka
ل	Lam	L	El
م	Mim	M	Em
ن	Nun	N	En
و	Wau	W	We
هـ	Ha	H	Ha
ء	hamzah	..!..	Apostrof
ي	Ya	Y	Ye

2. Vokal

Vokal bahasa Arab, seperti vokal bahasa Indonesia, terdiri dari vokal tunggal atau monoftong dan vokal rangkap atau diftong.

a) Vokal Tunggal

Vokal tunggal bahasa Arab yang lambangnya berupa tanda atau harkat, transliterasinya sebagai berikut:

Tanda	Nama	Huruf Latin	Nama
َ	Fathah	A	A
ِ	Kasrah	I	I
ُ	Dammah	U	U

Contoh:

فعل - fa‘ala

يذهب - yažhabu

سئل -suila

b) Vokal Rangkap

Vokal rangkap bahasa Arab yang lambangnya berupa gabungan antara harkat dan huruf, transliterasi gabungan huruf, yaitu:

Tanda dan Huruf	Nama	Gabungan huruf	Nama
ى ... /	Fathah dan ya	Ai	a dan i
و... /	Fathah dan wau	Au	a dan u

Contoh:

كيف - kaifa

هول - haula

c) Maddah

Maddah atau vokal panjang lambangnya dengan harkat dan huruf, transliterasinya berupa huruf dan tanda, yaitu:

Harkat dan	Nama	Huruf dan	Nama
------------	------	-----------	------

Huruf		Tanda	
ا... ا... ي...	Fathah dan alif atau ya	Ā	a dan garis di atas
ي...	Kasroh dan ya	Ī	i dan garis di atas
و... و...	Dammah dan waw	Ū	u dan garis di atas

Contoh:

قال - qāla

رمي - ramā

قيل - qīla

يقول

- yaqūlu

d) Ta' Marbutah

Transliterasi untuk ta marbutah ada dua:

1) Ta Marbutah hidup

Ta marbutah yang hidup atau yang mendapat harkat fathah, kasroh dan dammah, transliterasinya adalah /t/.

2) Ta' Marbutah mati

Ta marbutah yang mati atau mendapat harkat sukun, transliterasinya adalah /h/. Kalau pada suatu kata yang akhir katanya ta marbutah diikuti oleh kata yang menggunakan kata sandang al, serta bacaan kedua kata itu terpisah maka ta marbutah itu ditransliterasikan dengan ha (h).

Contoh:

روضة الاطفال - raudatul al-atfal

-raudatu al-atfal

المدينة المنورة - al-Madīnah al-Munawwarah

- al-Madīnatul Munawwarah

e) Syaddah (Tasydid)

Syaddah atau tasydid yang dalam sistem tulisan Arab dilambangkan dengan sebuah tanda, tanda syaddah atau tasydid. Dalam transliterasi ini tanda syaddah tersebut dilambangkan dengan huruf, yaitu huruf yang sama dengan huruf yang diberi tanda syaddah tersebut.

Contoh:

ربنا - rabbanā

نزل - nazzala

f) Kata Sandang

Kata sandang dalam sistem tulisan Arab dilambangkan dengan huruf, yaitu ال. Namun dalam transliterasinya kata sandang itu dibedakan antara kata sandang yang diikuti oleh huruf syamsiah dengan kata sandang yang diikuti oleh huruf qomariah.

1) Kata sandang yang diikuti oleh huruf syamsiah

Kata sandang yang diikuti oleh huruf syamsiah ditransliterasikan sesuai dengan bunyinya, yaitu huruf /l/ diganti dengan huruf yang sama dengan huruf yang langsung mengikuti kata sandang itu. Pola yang dipakai ada dua, seperti berikut:

2) Kata sandang yang diikuti oleh huruf qamariah.

Kata sandang yang diikuti huruf qamariah ditransliterasikan sesuai dengan aturan yang digariskan di depan dan sesuai dengan bunyinya.

Baik diikuti oleh huruf syamsiah maupun qamariah, kata sandang ditulis terpisah dari kata yang mengikuti dan dihubungkan dengan tanda sambung/hubung.

Contoh:

القلم - al-qalamu

الجلال - al-jalālu

g) Hamzah

Dinyatakan di depan Daftar Transliterasi Arab-Latin bahwa hamzah ditransliterasikan dengan *opostrof*. Namun, hal ini hanya terletak di tengah dan akhir kata. Bila hamzah itu terletak di awal kata, ia tidak dilambangkan, karena dalam tulisan Arab berupa alif.

Contoh:

1) Hamzah di awal:

امرت - umirtu

اكل - akala

2) Hamzah ditengah:

تأخذون - takhuzūna

تأكلون - takulūna

3) Hamzah di akhir:

شيء - syaiun

النوء - an-nauu

h) Penulisan Kata

Pada dasarnya setiap kata, baik *fi'il*, *isim* maupun *huruf* ditulis terpisah. Bagi kata-kata tertentu yang penulisannya dengan huruf Arab yang sudah lazim dirangkaikan dengan kata lain karena ada huruf atau harakat yang dihilangkan. Maka dalam transliterasi ini penulisan kata tersebut bisa dilakukan dengan dua cara, bisa dipisah per kata dan bisa pula dirangkaikan.

Contoh:

و ان الله لهو خير الرازقين - Wa innallāha lahuwa khair ar-
rāziqīn.

- Wa innallāha lahuwa khairur-
rāziqīn.

i) Huruf Kapital

Meskipun dalam sistem tulisan Arab huruf kapital tidak dikenal, dalam transliterasi ini huruf tersebut digunakan juga. Penggunaan huruf kapital seperti apa yang berlaku dalam EYD, diantaranya huruf kapital digunakan untuk menuliskan huruf awal, nama diri dan permulaan kalimat. Bila nama diri itu didahului oleh kata sandang, maka yang ditulis dengan huruf kapital tetap huruf awal nama diri tersebut, bukan huruf awal kata sandangnya.

Contoh:

و ما محمد الا رسول - Wa mā **Muhammadun** illā rasūl.

ان اول بيت وضع للناس للذي ببكة مباركا
nāsi

lillaḏī Bi Bakkata mubārakan.

Penggunaan huruf awal kapital untuk Allah hanya berlaku bila dalam tulisan Arabnya memang lengkap demikian dan kalau penulisan itu disatukan dengan kata lain sehingga ada huruf atau harakat yang dihilangkan, huruf kapital tidak digunakan.

Contoh:

نصر من الله وفتح قريب - Nasrum **minallāhi** wa fathun qarīb.

j) Tajwid

Bagi mereka yang menginginkan kefasihan dalam bacaan, pedoman transliterasi ini merupakan bagian tak terpisahkan dengan ilmu tajwid. Karena itu peresmian pedoman transliterasi ini perlu disertai dengan pedoman tajwid.

KATA PENGANTAR

Puji syukur ke hadirat Allah yang Maha Esa, karena atas berkat dan rahmat-Nya, penulis dapat menyelesaikan tesis ini dengan lancar. Segala puji bagi-Nya yang telah memberikan ilmu dan petunjuk-Nya dalam perjalanan akademik ini.

Tesis ini merupakan hasil dari perjalanan yang panjang, penuh dengan tantangan dan pengalaman berharga. Saya ingin menyampaikan ucapan terima kasih yang tulus kepada semua pihak yang telah memberikan dukungan, bimbingan, dan dorongan selama proses penulisan tesis ini:

1. Bapak Prof. Dr. Wawan Wahyudin, M.Pd. Rektor UIN Sultan Maulana Hasanuddin Banten.
2. Bapak Prof. Dr. Ilzamudin, M.A. Direktur Program Pascasarjana UIN Sultan Maulana Hasanuddin Banten.
3. Bapak Dr. Efi Syarifudin, M.M. Ketua Prodi Ekonomi Syariah Program Pascasarjana UIN Sultan Maulana Hasanuddin Banten.
4. Bapak Dr. Erdi Rujikartawi, M.Hum. sebagai pembimbing I yang telah memberikan bimbingan yang berharga dan kesabaran selama penyusunan tesis ini. Terima kasih atas waktunya yang berharga, pandangan kritis, dan arahan yang sangat membantu.
5. Bapak Dr. Sulaeman Jazuli, M.E.I sebagai pembimbing II yang telah memberikan bimbingan yang berharga dan kesabaran

selama penyusunan tesis ini. Terima kasih atas waktunya yang berharga, pandangan kritis, dan arahan yang sangat membantu.

6. Bapak dan Ibu Dosen Pascasarjana UIN Sultan Maulana Hasanuddin Banten.
7. Rekan-rekan akademik dan perpustakaan pascasarjana UIN Sultan Maulana Hasanuddin Banten.
8. Orang tua saya Bapak H. Joharudin (ALM) dan Ibu Jalihah yang telah selalu support dan mendoakan.
9. Kakak saya Jaed Imron yang selalu memberikan support yang sangat luar biasa.
10. Sahabat, dan teman-teman yang telah memberikan support selama penyusunan tesis ini.

Tesis ini masih jauh dari kesempurnaan. Oleh karena itu, kami sangat mengharapkan kritik dan saran yang membangun dari pembaca demi perbaikan di masa mendatang. Semoga tesis ini dapat memberikan manfaat dan kontribusi yang berarti bagi perkembangan ilmu pengetahuan dan kemajuan masyarakat.

Serang, 5 Juni 2024
Penulis,

Jaenudin Sukron

MOTTO

“Hiduplah utuk memberi yang sebanyak-banyaknya,
bukan untuk menerima yang sebanyak banyaknya”

DAFTAR ISI

PERNYATAAN KEASLIAN DAN BEBAS PLAGIARISME	i
NOTA DINAS PEMBIMBING	ii
ABSTRAK	v
PEDOMAN TRANSLITERASI	viii
KATA PENGANTAR	xviii
MOTTO	xx
DAFTAR ISI	xxi
DAFTAR TABEL	xxiii
DAFTAR GAMBAR	xxv
DAFTAR LAMPIRAN	xxvi
A. Latar Belakang	1
B. Identifikasi Masalah	11
C. Batasan Masalah	12
D. Rumusan Masalah	12
E. Tujuan Penelitian	13
F. Kegunaan Penelitian	14
G. Penelitian Terdahulu	15
H. Kebaruan Penelitian (<i>Novelty</i>)	21
BAB II KAJIAN TEORI	22
A. Teori Relevan	22
1. Teori Sinyal (<i>Signalling Theory</i>)	22
2. Pasar Modal Syariah	25
3. Investasi pada Saham Syariah	27
4. Indeks Saham Syariah Indonesia (ISSI)	33
5. Analisis Fundamental	34
6. Laporan Keuangan	35
7. Analisis Rasio	38

8. <i>Return On Equity</i>	45
9. <i>Debt to Equity Ratio</i>	46
10. <i>Earning Per Share</i>	48
B. Kerangka Berpikir/Konseptual	49
C. Hipotesis Penelitian	50
BAB III METODOLOGI PENELITIAN	52
A. Pendekatan dan Jenis Penelitian	52
B. Tempat dan Waktu Penelitian	55
C. Data dan Sumber Data	55
D. Populasi dan Sampel	56
E. Variabel Penelitian	57
F. Teknik Pengumpulan Data	63
G. Teknik Analisis Data	67
H. Hipotesis Statistik	79
BAB IV HASIL ANALISIS DAN PEMBAHASAN	82
A. Analisis Makro	82
B. Gambaran Umum Perusahaan Sektor Energi	88
C. Sampel Penelitian	90
D. Statistik Deskriptif	92
E. Uji Pemilihan Model	107
F. Uji Asumsi Klasik	108
G. Pengujian Hipotesis	111
H. Pembahasan Hasil Analisis	121
BAB V PENUTUP	129
A. Kesimpulan	129
B. Saran	131
DAFTAR PUSTAKA	133
Lampiran 6: Output Eviews	143
BIOGRAFI	153

DAFTAR TABEL

Tabel 1.1 Harga Batubara Acaun	6
Tabel 3.1 Operasional Variabel.....	61
Tabel 4.1 Daftar Perusahaan Sektor Energy	88
Tabel 4.2 Kriteria Sampel	91
Tabel 4.3 Sampel Penelitian.....	91
Tabel 4.4 Return On Equity	93
Tabel 4.5 Statistik Deskriptif Return On Equity	96
Tabel 4.6: <i>Debt to Equity Ratio</i>	97
Tabel 4.7: Statistik deskriptif <i>Debt to Equity Ratio</i>	99
Tabel 4.8: <i>Earning Per Share</i>	100
Tabel 4.8: Statistik Deskriptif <i>Earning Per Share</i>	103
Tabel 4.9: Harga Saham	104
Tabel 4.10: Statistik deskriptif harga saham	106
Tabel 4.11 Uji Chow	107
Tabel 4.12 Uji Hausman.....	108
Tabel 4.13: Uji Multikolinearitas	109

Tabel 4.14: Uji Heterokedastisitas	110
Tabel 4.15: Persamaan Regresi linear berganda	111
Tabel 4.16: Uji F	112
Tabel 4.17: Uji T	114
Tabel 4.18: Koefisien Determinasi.....	115
Tabel 4.19: Uji Variabel Moderasi.....	117
Tabel 4.20: <i>Moderated Regression Analysis X1</i>	118
Tabel 4.21: <i>Moderated Regression Analysis X2</i>	119
Tabel 4.22: Koefisien Determinasi <i>Moderated Regression Analisis</i>	120

DAFTAR GAMBAR

Gambar 1.1 Grafik Harga Batubara Acuan	7
Gambar 2.1 kerangka Berpikir	50
Gambar 4.1 Kinerja Keuangan Golden Energy Mines Tbk	86
Gambar 4.2 Data Penjualan Golden Energy Mines Tbk	87

DAFTAR LAMPIRAN

Lampiran 1: Tabel Distribusi F	139
Lampiran 2: Tabel Distribusi T	141
Lampiran 3: Penentuan Sampel 2020	143
Lampiran 4: Penentuan Sampel 2021	145
Lampiran 5: Penentuan Sampel 2022	147
Lampiran 6: Output Eviews.....	149