

PERNYATAAN KEASLIAN DAN BEBAS PLAGIARISME

Yang bertanda tangan di bawah ini:

Nama : Tri Sela Hayati

NIM : 222641224

Jenjang : Magister

Program Studi : Ekonomi Syariah

menyatakan bahwa naskah tesis yang berjudul “**ANALISIS FAKTOR INTERNAL DAN EKSTERNAL YANG MEMPENGARUHI KINERJA KEUANGAN PT. BANK KB BUKOPIN SYARIAH PADA TAHUN 2015 – 2022**” secara keseluruhan adalah hasil penelitian/karya saya sendiri, kecuali pada bagian-bagian yang dirujuk sumbernya sesuai dengan ketentuan yang berlaku.

Apabila di kemudian hari ternyata terbukti secara meyakinkan bahwa sebagian maupun keseluruhan dari tesis ini merupakan hasil plagiat, saya bersedia menerima sanksi dan konsekuensinya sesuai dengan peraturan yang berlaku.

Serang, 28 Juni 2024

Saya yang menyatakan,



Tri Sela Hayati
NIM : 222641224

PENGESAHAN

Tesis berjudul : **ANALISIS FAKTOR INTERNAL DAN EKSTERNAL
YANG MEMPENGARUHI KINERJA KEUANGAN
PT. BANK KB BUKOPIN SYARIAHPADA TAHUN
2015 – 2022**

Nama : Tri Sela Hayati
NIM : 222641224
Program Studi : Ekonomi Syariah
Tanggal Ujian : 28 Juni 2024

telah dapat diterima sebagai salah satu syarat memperoleh gelar Magister
Ekonomi Syariah.

Serang, 28 Juni 2024

Direktur,



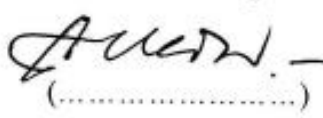





Prof. Dr. H. Ilzamudin, M.A.

NIP. 196108291990031002

HALAMAN PERSETUJUAN

Tesis Berjudul : Analisis Faktor Internal Dan Eksternal Yang Mempengaruhi Kinerja Keuangan PT. Bank KB Bukopin Syariah Pada Tahun 2015 – 2022
Nama : Tri Sela Hayati
NIM : 222641224
Program Studi : Magister Ekonomi Syariah
Tanggal Ujian : 28 Juni 2024

TIM PENGUJI

No	Jabatan	Nama	Tanda Tangan
1	Ketua Penguji	<u>Dr. H. Suadi Saad, M.Ag</u> NIP.196311151994031002	 (.....)
2	Sekretaris Anggota	<u>Dr. Nurul Ma'rifah, M.Si</u> NIP.198302272009122007	 (.....)
3	Penguji I	<u>Prof. Dr. H. Itang, M.Ag</u> NIP.197108041998031003	 (.....)
4	Penguji II	<u>Dr. Efi Syarifudin, S.Ag., M.M</u> NIP.197803142005011005	 (.....)
5	Pembimbing I	<u>Prof. Dr. Hj. Nihayatul Maskuroh, M.SI.</u> 196402121991032003	 (.....)
6	Pembimbing II	<u>Dr. Budi Sudrajat, M.A.</u> 197403072002121004	 (.....)

Telah diuji di Serang dan dinyatakan lulus pada tanggal 28 Juni 2024

Waktu : 15:00 – 16:30

Hasil Nilai : 3,89

NOTA DINAS PEMBIMBING

Kepada Yth.
Direktur Program Pascasarjana
UIN Sultan Maulana Hasanuddin Banten
di Serang.

Assalamu 'alaikum wr.wb.

Setelah melakukan bimbingan, arahan, dan koreksi terhadap penulisan tesis yang berjudul **ANALISIS FAKTOR INTERNAL DAN EKSTERNAL YANG MEMPENGARUHI KINERJA KEUANGAN PT. BANK KB BUKOPIN SYARIAH PADA TAHUN 2015 – 2022** yang ditulis oleh:

Nama : Tri Sela Hayati
NIM : 222641224
Program : Magister (S2)
Program Studi : Ekonomi Syariah

Kami telah bersepakat bahwa tesis magister tersebut sudah dapat diajukan kepada Program Pascasarjana UIN Sultan Maulana Hasanuddin Banten untuk diajukan guna mengikuti UJIAN TESIS dalam rangka memperoleh gelar M.E (Magister Ekonomi).

Wassalamu 'alaikum wr.wb

Pembimbing I



Prof. Dr. Hj. Nihayatul Maskuroh, M.SI.
NIP. 196402121991032003

Serang, 07 Juni 2024

Pembimbing II



Dr. Budi Sudrajat, M.A.
NIP: 197403072002121004

ABSTRAK

Nama: Tri Sela Hayati, NIM: 222641224, Judul tesis : Analisis Faktor Internal Dan Eksternal Yang Mempengaruhi Kinerja Keuangan PT. Bank Kb Bukopin Syariah Pada Tahun 2015 – 2022.

Program Studi Pascasarjana Ekonomi Syariah Universitas Negeri Sultan Maulana Hasanuddin Banten

Penelitian ini mengkaji pengaruh faktor internal dan eksternal terhadap kinerja keuangan PT. Bank KB Bukopin Syariah, diukur dari rasio *Return On Equity* yang cenderung menurun setiap tahunnya dari 2015 hingga 2022. Penelitian menggunakan pendekatan kuantitatif dengan metode *Error Correction Model*, melalui lima tahap pengujian: Uji *Stasioneritas* Data, Uji *Kointegrasi*, Model Jangka Pendek, Uji Asumsi Klasik, dan Model Jangka Panjang, dengan bantuan software *Eviews 13* dan *Microsoft Excel 2013*.

Hasil penelitian menunjukkan bahwa secara parsial, Beban Operasional Terhadap Pendapatan Operasional (BOPO) dan *Net Operating Margin* memiliki pengaruh signifikan terhadap *Return On Equity*, dengan nilai probabilitas masing-masing 0.0001 dan 0.0115 (< 0.05). Sementara itu, *Financing To Deposit Ratio*, *Capital Adequacy Ratio*, *BI Rate*, dan Inflasi tidak memiliki pengaruh signifikan secara parsial terhadap ROE, dengan nilai probabilitas masing-masing 0.1969, 0.9464, 0.1860, dan 0.0515 (> 0.05).

Namun, secara simultan, variabel *Financing To Deposit Ratio*, Beban Operasional Terhadap Pendapatan Operasional, *Net Operating Margin*, *Capital Adequacy Ratio*, *BI Rate*, dan Inflasi secara signifikan mempengaruhi *Return On Equity*, dibuktikan dengan nilai probabilitas F-Statistic 0.00000 (< 0.05). Pada model jangka pendek dan jangka panjang, hubungan signifikan antar variabel ditunjukkan dengan nilai probabilitas EC 0.0048 (< 0.05).

Kata kunci: *Financing To Deposit Ratio*, Beban Operasional Terhadap Pendapatan Operasional, *Net Operating Margin*, *Capital Adequacy Ratio*, *BI Rate*, *Inflasi*, *Return On Equity*.

ABSTRACT

Name: Tri Sela Hayati, NIM: 222641224, Thesis title: Analysis of Internal and External Factors that Influence the Financial Performance of PT. Bank KB Bukopin Syariah in 2015 – 2022.

Financial performance is measured by the Return On Equity ratio which tends to decrease every year from 2015 - 2022 PT. Bank KB Bukopin Syariah. Fluctuations in internal factors are thought to influence the decline in the value of PT's financial performance. Bank KB Bukopin Syariah. Internal factors outside the bank's control that can influence its operational activities are thought to indirectly influence the decline in the value of PT's financial performance. Bank KB Bukopin Syariah.

Based on this background, the problems that will be raised in this research are; How do internal factors influence the financial performance of PT. Bank KB Bukopin Syariah?. How do external factors influence the financial performance of PT. Bank KB Bukopin Syariah?. What is the influence of internal and external factors on the performance of PT. Bank KB Bukopin Syariah?

This research uses a quantitative approach, with the Error Correction Model method. There are five stages of testing that must be carried out, including Data Stationarity Test, Cointegration Test, Short Term Model, Classic Assumption Test, and Long Term Model with the help of the Econometric Views (Eviews) version of the software program. 13 and Microsoft Excel 2013.

Based on the results of the research and discussion described in the previous chapter, it can be concluded that Operational Expenses to Operating Income (BOPO) with a value of Prob. 0.0001 and Net Operating Margin (NOM) 0.0115 < 0.05 real level meaning that partially these variables have an influence on Return On Equity (ROE), while the Financing To Deposit Ratio (FDR) with a prob value. 0.1969, Capital Adequacy Ratio (CAR) Prob. 0.9464, BI Rate Prob. 0.1860, and Inflation Prob. 0.0515 > 0.05 means that it has no partial influence on Return on Equity (ROE). Meanwhile, simultaneously Financing To Deposit Ratio, Operating Expenses to Operating Income (BOPO), Net Operating Margin, Capital Adequacy Ratio (CAR), BI Rate and Inflation have a significant influence on Return On Equity. It is proven that the value of prob. F-Statistic 0.00000 < 0.05. And in the short-term and long-term models, it can be seen from the EC prob value. 0.0048 < 0.05 means there is a significant relationship between each variable.

Keywords: Financing To Deposit Ratio (FDR), Operating Expenses To Operating Income (BOPO), Net Operating Margin (NOM) Capital Adequacy Ratio (CAR), BI Rate, Inflation, Return On Equity (ROE).

مختصرة نبذة

الاسم: تري سيلا حياتي، نيم: 222641224، عنوان الأطروحة: تحليل العوامل الداخلية والخارجية التي تؤثر على الأداء المالي لشركة ب.ت. بنك كي بي بوكوبين الشريعة في 2015.

يتم قياس الأداء المالي من خلال نسبة العائد على حقوق الملكية والتي تميل إلى الانخفاض كل عام من 2015 إلى 2022 بتوقيت المحيط الهادئ. بنك كيه بي بوكوبين الشريعة. يُعتقد أن التقلبات في العوامل يُعتقد أن العوامل الداخلية الخارجة عن سيطرة PT. الداخلية تؤثر على انخفاض قيمة الأداء المالي لشركة البنك والتي يمكن أن تؤثر على أنشطته التشغيلية تؤثر بشكل غير مباشر على انخفاض قيمة الأداء المالي لشركة PT. بنك كيه بي بوكوبين الشريعة.

وبناء على هذه الخلفية فإن المشاكل التي سوف تثار في هذا البحث هي: (1) كيف تؤثر العوامل الداخلية بنك كيه بي بوكوبين الشريعة؟ (2) كيف تؤثر العوامل الخارجية على الأداء PT. على الأداء المالي لشركة بنك كيه بي بوكوبين الشريعة؟ (3) ما هو تأثير العوامل الداخلية والخارجية على أداء فريق PT. المالي لشركة بوكوبين الشريعة؟ KB العمل. بنك

يستخدم هذا البحث المنهج الكمي، مع طريقة نموذج تصحيح الخطأ. هناك خمس مراحل من الاختبار التي يجب تنفيذها، بما في ذلك اختبار ثبات البيانات، واختبار التكامل المشترك، والنموذج قصير المدى، واختبار من (Eviews) الافتراض الكلاسيكي، والنموذج طويل المدى بمساعدة. نسخة العروض الاقتصادية القياسية Microsoft Excel 2013 البرنامج 13 و

بناءً على نتائج البحث والمناقشة الموضحة في الفصل السابق، يمكن استنتاج أن المصاريف التشغيلية $0.05 < 0.0115$ (NOM) وصافي هامش التشغيل Prob. 0.0001 بقيمة (BOPO) إلى دخل التشغيل ، في (ROE) المستوى الحقيقي مما يعني أن هذه المتغيرات لها تأثير جزئي على العائد على حقوق المساهمين (CAR) ذات قيمة محتملة. 0.1969، نسبة كفاية رأس المال (FDR) حين أن نسبة التمويل إلى الودائع 0.1860، ومشكلة التضخم. $0.05 < 0.0515$ يعني أنه ليس له تأثير جزئي على العائد BI. 0.9464، معدل وفي الوقت نفسه، فإن نسبة التمويل إلى الودائع، ومصروفات التشغيل إلى (ROE) على حقوق المساهمين والتضخم BI ، ومعدل (CAR) ، وصافي هامش التشغيل، ونسبة كفاية رأس المال (BOPO) الدخل التشغيلي إحصائية $0.00000 < 0.05$. وفي النماذج F- لها تأثير كبير على العائد على حقوق الملكية. ثبت أن قيمة غالبا قصيرة الأجل وطويلة الأجل، يمكن رؤيته من قيمة احتمالية الجماعة الأوروبية. $0.05 > 0.0048$ يعني أن هناك علاقة معنوية بين كل متغير

(BOPO) ، مصاريف التشغيل إلى الدخل التشغيلي (FDR) الكلمات الرئيسية: نسبة التمويل إلى الودائع ، التضخم، العائد على حقوق BI ، معدل (CAR) ، نسبة كفاية رأس المال (NOM) صافي هامش التشغيل الملكية (ROE)

DAFTAR TRANSLITERASI ARAB – LATIN

Di dalam naskah Tesis ini banyak dijumpai nama dan istilah teknis (*technical term*) yang berasal dari bahasa Arab ditulis dengan huruf Latin. Pedoman transliterasi yang digunakan untuk penulisan tersebut adalah sebagai berikut:

Konsonan

No	Arab	Indonesia	Arab	Indonesia
1.	ا		ط	ṭ
2.	ب	b	ظ	ẓ
3.	ت	t	ع	
4.	ث	th	غ	gh
5.	ج	j	ف	f
6.	ح	h	ق	q
7.	خ	kh	ك	k
8.	د	d	ل	l
9.	ذ	dh	م	m
10.	ر	r	ن	n
11.	ز	z	و	w
12.	س	s	ه	h

13.	ش	sh	ء	
14.	ص	s	ي	y
15.	ض	d		

Vokal

Vokal Tunggal (*monoftong*)

Tanda dan Huruf Arab	Nama	Indonesia
َ	<i>fathah</i>	A
َ	<i>kasrah</i>	I
ُ	<i>ḍammah</i>	U

Catatan: Khusus untuk hamzah, penggunaan apostrof hanya berlaku jika hamzah ber-ḥarakat sukun atau didahului oleh huruf yang berḥarakat sukun. Contoh: iqtidâ (اقتضاء)

Vokal Rangkap (*diftong*)

Tanda dan Huruf Arab	Nama	Indonesia	Keterangan
َـي	<i>fathah dan ya</i>	<i>ay</i>	a dan y
َـو	<i>fathah dan wawu</i>	<i>aw</i>	a dan w

Contoh : *alayh* (عليه)

:*mawḍû* (موضوع)

Vokal Panjang (*mad*)

Tanda dan Huruf Arab	Nama	Indonesia	Keterangan

ا -	fathah dan alif	â	a dan garis di atas
ي	kasrah dan ya	î	i dan garis di atas
و	ḍammah dan wawu	û	u dan garis di atas

Contoh : *al-jamâah* (الجماعة)

: *ghalîzan* (الجماعة)

: *yadûru* (يدور)

Tâ Marbûṭah

Transliterasi untuk tâ marbûṭah ada dua: Jika hidup, (*menjadi muḍâf*) transliterasinya adalah *t*. Jika mati, atau sukun, transliterasinya adalah *h*.

Contoh : *sharîat al-islâm* (الاسلام شريعة)

: *al-baqarah* (البقرة)

PERSEMBAHAN

بِسْمِ اللَّهِ الرَّحْمَنِ الرَّحِيمِ

Segala puji syukur kehadiran Allah SWT. yang memberikan kemudahan dan kekuatan sehingga tesis ini dapat terselesaikan seiring dengan do'a dan harapan. Dengan tulus ikhlas ku persembahkan sebuah karya kecil ini untuk:

Untuk kedua orang tuaku Bapak Mulyono dan Ibu Siti Jaenab terimakasih atas segala do'a, kasih sayang, kekuatan dan kesabaran yang telah engkau curahkan dalam mendidik. Dan tak pernah lupa ku persembahkan juga teruntuk suami ku dan anak ku tercinta Junan Obrin Sipayung & Diva Adela Sipayung terimakasih atas limpahan kasih sayangnya terimakasih telah mengerti ku dengan ikhlas dalam menyelesaikan kuliah dan tesis ini, terimakasih atas kesabaran dan kasih sayangmu akan menjadi semangat buatku untuk meraih impian.

Serta teruntuk kakak dan adik – adikku tersayang Eko utomo, Siti Mulyati, Nur Khasanah, Puji Lestari, Ahmad Soleh Nur Fath, yang selalu ada disetiap hariku, memberikan do'a, semangat, canda tawa yang selalu menemani menguatkanku hingga menjadi semua ini. Terimakasih atas do'a, dukungan serta dorongan semangat sehingga tesis ini dapat selesai.

MOTTO

1 وَمَنْ جَاهَدَ فَإِنَّمَا يُجَاهِدُ لِنَفْسِهِ إِنَّ اللَّهَ لَغَنِيٌّ عَنِ

الْعَالَمِينَ

Artinya: “....Barang siapa yang bersungguh sungguh, sesungguhnya kesungguhan tersebut untuk kebaikan dirinya sendiri (QS. AlAnkabut[29]:6

¹ hasbi ashshiddiqi et al., *Kitab Suci Al - Qur'an Dan Terjemahnya Departemen Agama Republik Indonesia* (Surabaya: PT Karya Toha Putera, 2002), Hal. 627.

KATA PENGANTAR

Assalammu'alaikum Wr. Wb.

Segala puji hanya milik Allah *azza wa jalla* yang telah memberikan rahmat, karunia serta nikmat-Nya sehingga Tesis ini dapat terselesaikan. Sholawat dan salam kepada Nabi Muhammad SAW yang telah membawa umat manusia dalam kehidupan yang sarat ilmu pengetahuan dan menjunjung tinggi nilai-nilai *akhlakul karimah*.

Tesis ini berisikan mengenai hasil dari perencanaan yang telah dilakukan, dimana dalam penyusunannya merupakan aplikasi dari beberapa matakuliah yang dipelajari di bangku kuliah. Tesis ini disusun sebagai salah satu syarat kelulusan untuk meraih gelar magister ekonomi pada Studi Ekonomi Syariah di UIN Sultan Maulana Hasanuddin Banten.

Dalam penyusunan Tesis ini berbagai kesulitan dan hambatan dihadapi penulis, namun adanya bimbingan, pengarahan, bantuan dan dorongan semangat dari berbagai pihak alhamdulillah akhirnya tesis ini dapat diselesaikan, oleh karena itu penulis mengucapkan terima kasih yang sebesar-besarnya kepada:

1. Bapak Prof. Dr. H. Wawan Wahyuddin, M.Pd Selaku Rektor UIN Sultan Maulana Hasanuddin Banten
2. Bapak Prof. Dr. Ilzamudin Ma'mur, MA. Selaku Direktur Proram Pascasarjana UIN Sultan Maulana Hasanuddin Banten
3. Ibu Prof. Dr. Hj. Nihayatul Masykuroh, M.SI. selaku dekan Fakultas Ekonomi dan Bisnis Islam (FEBI) dan sekaligus sebagai Dosen pembimbing I, yang telah bersedia meluangkan waktu dan membimbing serta memberikan motivasi agar segera menyelesaikan tesis ini.

4. Bapak Dr. Budi Sudrajat, M.A. selaku wakil dekan bidang akademik dan selaku dosen pembimbing II, yang telah bersedia meluangkan waktu, tenaga dan pikiran untuk memberikan pengarahan dan bimbingan dalam penyelesaian tesis ini.
5. Bapak Dr. Efi Syarifudin, S.Ag.,M.M selaku Ketua Jurusan Program Magister Studi Ekonomi Syariah yang telah membantu dan memberikan motivasi serta arahan dan dukungan dalam menyelesaikan tesis ini. Semua itu sangat berharga bagi saya.
6. Seluruh Dosen Pascasarjana Studi Ekonomi Syariah UIN Sultan Maulana Hasanuddin Banten, dan para Staff yang telah membantu dan mendukung dalam penyelesaian tesis ini.
7. Bapak Mulyono dan Siti Jaenab selaku orang tua yang sangat saya cintai dan sayangi serta selalu memberikan motivasi, dukungan, doa, yang mengajarkan saya arti kesabaran dan keikhlasan serta yang selalu membangkitkan semangat saya untuk terus berjuang dalam menjalani kehidupan “semoga lama hidup mamak dan bapak disini melihat aku berjuang sampai akhir, seperti detak jantung yang bertaut, “nyawaku nyala karna denganmu”.
8. Kepada suamiku Junan Obrin Sipayung (hannyku) terimakasih sudah mendukung bunda (penulis) dalam segala hal dan terimakasih atas segala bantuan baik moril maupun materiil yang telah hanny berikan. Terimakasih hannyku sudah memberikan kesempatan ini. Semoga Allah membalas semua kebaikan hanny. Diva Adela Sipayung terimakasih nak sudah memberikan pengertiannya selama bunda kuliah hingga menyelesaikan penyusunan tesis ini.
9. Kepada Opung Diva terima kasih banyak yang tidak terhingga atas semua dukungan.

10. Kepada kakak dan adik saya, Mas Eko, Mba Siti, Nur, Puji, Ahmad terimakasih banyak, sudah mendukungku, .

11. Kepada para teman – teman REG 2 Magister Ekonomi Syariah 2022, sukses selalu dimanapun berada.

Semoga kebaikan dan ketulusan mereka semua menjadi amal ibadah di sisi Allah SWT. Penulis telah berusaha semaksimal mungkin dalam menyelesaikan tesis ini, namun semuanya tak akan lepas dari kekurangan. Maka dari itu, kritik dan saran serta masukan yang positif selalu penulis tunggumsehingga sempurnanya penulisan skripsi ini.

Wassalammu'alaikum Wr. Wb.

Serang, 28 Juni 2024



Tri Sela Hayati
(222641224)

DAFTAR ISI

PERNYATAAN KEASLIAN DAN BEBAS PLAGIARISME	i
PENGESAHAN	ii
NOTA DINAS PEMBIMBING.....	iv
ABSTRAK.....	v
DAFTAR TRANSLITERASI ARAB – LATIN.....	vii
KATA PENGANTAR	xi
MOTTO	xi
PERSEMBAHAN	xi
DAFTAR ISI.....	xvi
DAFTAR GAMBAR	xx
DAFTAR TABEL.....	xxi
DAFTAR LAMPIRAN.....	xxii
BAB I PENDAHULUAN.....	1
A. Latar Belakang Masalah.....	1
B. Identifikasi Masalah	19
C. Batasan Masalah.....	19
D. Rumusan Masalah.....	20
E. Tujuan Penelitian.....	20
F. Manfaat Penelitian.....	21
G. Penelitian Terdahulu.....	22

H. Sistematika pembahasan.....	32
BAB II KAJIAN TEORI.....	33
A. Teori Relevan	33
1. Tingkat Kesehatan Bank RGEC	33
a. Risk Profile	33
b. <i>Good Corporate Governance (GCG)</i>	36
c. <i>Earning (Rentabilitas)</i>	40
d. <i>Capital (Permodalan)</i>	43
e. <i>Inflasi</i>	46
f. <i>BI Rate</i>	52
g. <i>Kinerja Keuangan</i>	55
B. Kerangka Pemikiran	57
1. Hipotesis Penelitian	60
BAB III METODOLOGI PENELITIAN	62
A. Tempat dan Waktu Penelitian.....	62
B. Jenis Dan Pendekatan Penelitian Satu Sumber.....	63
C. Teknik Pengumpulan Data	64
D. Teknik analisis data	65
1. Analisis Deskriptif.....	66
2. Uji Error Correction Model (ECM).....	66
3. Uji Asumsi Klasik	72

E. Hipotesis Statistik.....	77
1. Uji Parsial (t)	77
2. Uji <i>Simultan</i> (F).....	78
3. Uji <i>Koefisien Determinasi</i> (R ²).....	79
BAB IV HASIL DAN PEMBAHASAN	80
A. Hasil penelitian.....	80
1. Sejarah PT. Bank KB Bukopin Syariah	80
2. Analisis data	82
2. Hipotesis Statistik.....	101
B. Pembahasan	110
1. Pengaruh <i>Financing to Deposit Ratio</i> terhadap <i>Return on Equity</i>	110
2. Pengaruh Beban Operasional Terhadap Pendapatan Operasional terhadap <i>Return on Equity</i>	112
3. Pengaruh <i>Net Operating Margin</i> terhadap <i>Return on Equity</i>	114
4. Pengaruh <i>Capital Adequacy Ratio</i> terhadap <i>Return on Equity</i>	116
5. Pengaruh <i>BI Rate</i> terhadap <i>Return on Equity</i>	117
6. Pengaruh Inflasi terhadap <i>Return on Equity</i>	119
7. Pengaruh <i>Financing to Deposit Ratio</i> , Beban Operasional Terhadap Pendapatan Operasional, <i>Net Operating Margin</i> , <i>Capital Adequacy Ratio</i> , <i>BI Rate</i> , Inflasi terhadap <i>Return on Equity</i>	121
BAB V PENUTUP.....	125
A. KESIMPULAN	125

B. SARAN.....	128
DAFTAR PUSTAKA.....	129

DAFTAR GAMBAR

Gambar 1. 1 Perkembangan Return On Equity PT. Bank KB Bukopin Syariah 2015 – 2022	3
Gambar 1. 2 Perkembangan <i>Financing to Deposit Ratio</i> PT. Bank KB Bukopin Syariah 2015 – 2022	6
Gambar 1. 3 Perkembangan Beban Operasional Pendapatan Operasional PT. Bank KB Bukopin Syariah 2015 – 2022	9
Gambar 1. 4 Perkembangan <i>Net Operating Margin</i> (NOM) PT. Bank KB Bukopin Syariah 2015 – 2022	14
Gambar 1. 5 Perkembangan Capital Adequacy Ratio PT. Bank KB Bukopin Syariah 2015 – 2022	17
Gambar 2. 1 Kerangka Pemikiran.....	60
Gambar 4. 1 Hasil Olah data Uji Statistik Deskriptif	83
Gambar 4. 2 Hasil Olah Data Uji Kointegrasi Johansen.....	88
Gambar 4. 3 hasil koreksi Kesalahan Engle Granger	88
Gambar 4. 4 Hasil Uji Data Normalitas.....	89
Gambar 4. 5 Breusch-Godfrey Serial Correlation LM Test.....	90
Gambar 4. 6 Hasil Uji data Variance Inflation Factor	91
Gambar 4. 7 Hasil Uji Data Heteroskedastisitas.....	92
Gambar 4. 8 Error Correction Model Jangka Pendek.....	93
Gambar 4. 9 Error Corection Jangka Panjang.....	97
Gambar 4. 10 Hasil Uji persial (t) Model Jangka Pendek	101
Gambar 4. 11 Uji Simultan (f) Model Jangka Pendek	104
Gambar 4. 12 Hasil Uji Data Determinasi Model Jangka Pendek.....	105
Gambar 4. 13 Hasil Uji Persial (T) Model Jangka Panjang.....	106
Gambar 4. 14 Hasil Uji Simultan (F) Model Jangka Panjang	109
Gambar 4. 15 Hasil Uji Determinasi (R2) Model Jangka Panjang.....	110

DAFTAR TABEL

Tabel 2. 1 Penetapan Peringkat Profil Risiko	36
Tabel 2. 2 Kriteria Peringkat Komposit <i>Net Operating Margin</i>	40
Tabel 2. 3 Kriteria Peringkat Komposit <i>Earning</i>	42
Tabel 2. 4 Daftar Kelompok Bank Berdasarkan Modal Inti (KBMI)	43
Tabel 2. 5 Kriteria Peringkat Komposit <i>Capital Adequacy Ratio</i>	46

DAFTAR LAMPIRAN

Lampiran 1 Instrumen Penelitian.....	123
Lampiran 2 Hasil Uji Coba Instrumen Penelitian.....	138
Lampiran 3 Pengujian Persyaratan Analisis	138