

DAFTAR FUSTAKA

BUKU

- Ajzen. *Attitudes Personality and Behavior*. UK: Open University press-McGraw, 2005.
- Baihaqi, Muhamaad. *Pengantar Psikologi Kognitif*. Bandung: PT Reflika Aditama, 2016.
- D.Moven, Jhon, and Michael Minor. *Prilaku Konsumen*. Jakarta: Erlangga, 2002.
- Dewi, M, and A Wawan. *Teori Pengukuran Pengetahuan, Sikap, Dan Prilaku Manusia*. Yogyakarta: Nuha Medika, 2016.
- Djali. *Psikologi Pendidikan*. Jakarta: Bumi Aksara, 2013.
- Fakhudin, Muhamad, and Muhamad Darmadji. *Pasar Modal Di Indonesia*. Jakarta: Salemba, 2001.
- Halim, Abdul. *Analisis Investasi*. Jakarta: Salemba, 2005.
- Hartono, Jugiyono. *Teori Porpolio Dan Analisis Investasi Edisi Ke Dua*. Yogyakarta: BPEE, 2010.
- Jahja, Yudrik. *Psikologi Perkembangan*. Jakarta: Kencana, 2011.
- Jogiyono. *Manajemen Pemasaran*. Yogyakarta: BPPE Universitas Gajah Mada, 2012.
- Kamsir. *Bank Dan Lembaga Keuangan Lainnya*. Jakarta: PT. Raja Grafindo Persada, 2014.
- Kuncoro, Mudrajat. *Metode Kuantitatif (Teori Dan Aplikasi Untuk Bisnis & Ekonomi)*. Yogyakarta: STIM YKPN, 2011
- Mahpoed, Mahmud. *Pengantar Pemasaran Modern*. Yogyakarta: UPP AMP YKPN,

2005

- Muhamad, Rifqi. *Akuntansi Keuangan Syariah*. Yogyakarta: P3EI, 2010. Noor, Juliansyah. *Metode Penelitian: Skripsi, Tesis, Desertasi Dan Karya Ilmiah*. Jakarta: Kencana, 2011.
- Notoatmodjo. *Metodologi Penelitian Kesehatan*. Jakarta: Rineka Cipta, 2002.
- Sahrir, Syafrida Hafni. *Metode Penelitian*. Yogyakarta: KBM Indonesia, 2022.
- Shaleh, Abdul Rahman, and Muhib Abdul Wahab. *Psikologi Suatu Pengantar: Dalam Perspektif Islam*. Jakarta: Kencana, 2004.
- Slameto. *Belajar Dan Faktor-Faktor Yang Mempengaruhinya*. Jakarta: Rineka Cipta, 2010.
- Sobur, Alex. *Psikologi Umum*. Pustaka Setia, n.d.
- Suarwan, Ujang. *Riset Pemasaran Konsumen : Riset Kepuasan Prilaku, Gaya Hidup, Loyalitas Dan Persepsi Risiko*. PT. Penerbit IPB Press, 2011.
- Sugiyono. *Metode Penelitian Kuantitatif, Kualitatif, Dan R&D*. Bandung: Alfabeta, 2016.
- Sunariyah. *Pengantar Pengetahuan Pasar Modal*. Yogyakarta: UPP AMK YKPN, 2004.
- Syaihuna. *Analisi Investasi*. Medan: USU Press, 2013.
- Syukur, Fatah. *Teknologi Pendidikan*. Semarang: Rasail, 2005.
- Tandelin, Endarus. *Analisis Investasi Dan Manajemen Portofolio*. Yogyakarta: Penerbit BPF, 2001.
- Umam, Kharul. *Pasar Modal Syariah Dan Praktek Pasar Modal Syariah*. Bandung: Pustaka Setia, 2013.

Winaro, Wing Wahyu. *Analisis Ekonometrika Dan Statistik Dengan Eviews Edisi Ketiga*. Yogyakarta: UPP STIM YKPN, 2011.

Wiratna, V. *Metodologi Penelitian Bisnis Islam Dan Ekonomi Pendekatan Kuantitatif*. Yogyakarta: Pustaka Baru Press, 2018.

Yusuf, Muri. *Metode Penelitian (Kuantitatif, Kualitatif, Penelitian Gabungan)*. Jakarta: Prenadamedia Grup, 2014

JURNAL

Fahreza, Muhamad, and Ngdino Supri. "Pengaruh Pengetahuan Investasi Dan Persepsi Risiko Dan Persepsi Kontrol Prilaku Terhadap Minat Investasi." *Jurnal SWOT* 8, no. 2 (2018).

I, Ajzen, and Fishbein M. "Understanding Attitudes and Knowledge Manajement" 9, no. 2 (1980).

Listiani, Theresia Tyias. "Analisis Pengaruh Pengetahuan Investasi, Pelatihan Pasar Modal, Modal Minimal, Persepsi Risiko Terhadap Minat Investasi Mahasiswa Di Pasar Modal." *Jurnal Aktual Akuntansi Keuangan Bisnis Terapan* 2 2, no. 2 (2019).

Sari, Vina Maya, Negina Kencono Putri, Triani Arofah, and Irianing Suparlinah. "Pengaruh Motivasi Investasi, Pengetahuan Dasar Investasi, Modal Minimal, Dan Kemajuan Teknologi Terhadap Minat Investasi Mahasiswa." *Jurnal JDM* 4, no. 1 (2021).

Sulistiawati, Rini. "Pengaruh Investasi Terhadap Pertumbuhan Ekonomi Dan Penyerapan Tenaga Kerja Serta Kesejahteraan Masyarakat Di Indonesia." *Jurnal Ekonomi Dan Kewirausahaan* 3, no. 1 (2012).

Wardani, Deni, and Edi Komara. "Faktor Yang Mempengaruhi Minat Mahasiswa

Dalam Berinvestas Di Pasar Modal.” *Junal Ekonomi Dan Perbankan* 4, no. 3 (2021).

Yuliani, Witha, Sarah Usaman, and Dirarini Sudarwandi. “Analisis Minat Investasi Pasar Modal Pada Mahasiswa FEB Di Universitas Papua.” *Nominal: Jurnal Riset Akuntansi Dan Manajemen* 9, no. 2 (2020).

WABSITE

Febi.uinbanten.ac.id. “Profil Jurusan Ekonomi Syariah.” Accessed September 25, 2023. <https://febi.uinbanten.ac.id/ekonomi-syariah/profil>.

———. “Visi, Misi Dan Tujuan Ekonomi Syariah.” Accessed September 25, 2023. <https://febi.uinbanten.ac.id/ekonomi-syariah/visi-dan-misi-2/>.

Modal, Badan Kordinasi Penanman. “Realisasi Investasi PMDN Dan PMA Triulan L11 2022.” BKPM, 2022. <https://www.bkpm.go.id/id/info/realisasi-investasi/2022>.

SKRIPSI


Claudia, Cindy. “Pengaruh Persepsi Risiko Dan Pengetahuan Mahasiswa Terhadap Minat Investasi Saham Syariah.” UIN Sultan Tahah Saifudin, 2022

LAMPIRAN - LAMPIRAN

Lampiran 1 Bimbingan Skripsi







LEMBAR BIMBINGAN SKRIPSI

PEMBIMBING I

No.	Tgl. Konsultasi	Masalah yang dikonsultasikan	Saran Pembimbing I	Paraf Pembimbing
	11/10/2023	Acc		

LEMBAR BIMBINGAN SKRIPSI

PEMBIMBING II

No.	Tgl. Konsultasi	Masalah yang dikonsultasikan	Saran Pembimbing II	Paraf Pembimbing
	7/2/2023	Bab I Latar belakang Masalah	Perbaiki	
	19/3/2023	Bab I & II Identifikasi Masalah, Kerangka Pktn	Perbaiki	
	17/07/2023	Bab III Instruktur	perbaiki	
	23/08/2023	Bab IV Interpretasi	Perbaiki	
	30/10/2023	Bab V & VI hasil, Pembahasan	Perbaiki	
	12/11/2023	Acc	Selesai	

Lampiran 2 Data Tabulasi

					X1						X2						Y
5	4	5	4	4	22	5	3	4	3	5	20	5	3	4	5	3	20
5	5	5	5	5	25	5	3	4	4	4	20	4	4	4	4	4	20
5	5	5	5	5	25	4	4	4	2	2	16	5	5	5	5	4	24
5	4	5	5	5	24	4	4	4	4	3	19	4	4	3	4	3	18
5	4	5	4	4	22	5	4	2	3	3	17	4	4	4	4	3	19
5	4	5	4	4	22	4	4	5	5	5	23	4	4	4	4	5	21
5	4	4	4	4	21	5	5	4	4	3	21	4	4	4	4	4	20
4	4	4	4	4	20	4	4	5	4	4	21	4	4	4	4	4	20
5	4	4	4	4	21	4	4	4	3	4	19	4	4	4	4	4	20
4	4	5	4	4	21	4	4	4	4	4	20	4	4	3	4	5	20
5	4	4	4	3	20	4	4	3	3	4	18	4	3	3	4	4	18
5	5	4	4	5	23	5	5	4	4	5	23	5	5	5	5	5	25
4	5	5	4	4	22	4	2	2	4	3	15	5	4	4	4	5	22
4	4	4	4	4	20	3	4	4	4	4	19	4	4	4	4	5	21
4	4	4	4	3	19	4	4	4	4	4	20	4	4	4	4	4	20
4	4	4	5	5	22	4	5	5	4	4	22	4	4	4	4	4	20
4	4	4	5	5	22	4	5	5	5	5	24	5	5	5	5	5	25
5	5	5	5	5	25	5	5	5	5	5	25	5	5	5	5	5	25
5	5	5	5	5	25	5	5	5	5	5	25	4	5	5	5	4	23
4	4	5	5	5	23	5	5	5	5	5	25	5	5	5	5	5	25

5 5 5 5 5	25	5 4 5 4 5	23	5 5 5 5 5	25
5 5 5 5 5	25	4 4 4 3 2	17	5 5 5 5 5	25
5 5 5 5 5	25	5 5 5 5 5	25	5 5 4 5 5	24
5 5 5 5 5	25	5 5 5 5 5	25	5 5 5 5 4	24
5 5 5 5 5	25	5 5 5 5 5	25	5 5 5 5 5	25
5 5 5 5 5	25	5 5 5 4 5	24	5 5 5 5 5	25
4 5 5 5 5	24	5 5 5 4 4	23	4 4 4 4 3	19
5 4 4 4 5	22	4 5 4 4 5	22	4 3 4 4 5	20
5 5 5 5 3	23	5 1 1 1 1	9	5 5 5 5 3	23
5 5 5 5 4	24	4 4 4 2 1	15	4 4 4 4 4	20
4 4 4 4 4	20	4 4 4 4 4	20	4 4 4 4 4	20
5 5 4 4 4	22	3 4 4 4 2	17	4 5 3 4 5	21
4 5 5 4 4	22	5 3 2 4 4	18	4 4 4 5 4	21
4 4 4 5 5	22	3 4 2 3 2	14	5 5 4 4 3	21
5 4 4 5 4	22	4 4 4 4 3	19	4 4 4 4 5	21
5 4 4 4 5	22	4 4 4 5 4	21	4 5 4 4 3	20
4 4 4 4 4	20	4 4 4 3 3	18	5 5 4 4 4	22
4 5 4 4 4	21	5 4 2 4 4	19	4 4 5 5 3	21
5 4 4 4 4	21	4 4 3 4 4	19	4 4 4 4 4	20
4 5 4 4 4	21	4 4 4 4 4	20	4 4 5 4 4	21
4 5 4 4 4	21	4 4 3 4 2	17	4 4 4 5 3	20
4 5 4 4 4	21	4 4 4 3 3	18	4 4 4 5 3	20
4 5 5 5 4	23	4 5 5 5 5	24	4 5 3 4 3	19

5 5 4 4 4	22	5 4 2 4 4	19	4 4 4 5 3	20
4 5 5 5 5	24	5 4 4 2 4	19	5 4 4 4 4	21
5 5 5 4 4	23	4 4 4 4 4	20	5 4 4 4 4	21
5 4 5 4 5	23	5 4 4 3 3	19	4 4 4 4 4	20
3 3 3 3 3	15	3 3 3 3 3	15	3 3 3 3 3	15
4 4 3 4 3	18	4 4 3 3 4	18	4 3 4 3 4	18
4 3 4 3 4	18	4 3 4 4 3	18	4 4 3 3 4	18
4 4 5 4 5	22	4 3 4 3 2	16	4 4 4 4 3	19
4 3 4 4 3	18	4 3 3 4 4	18	4 4 4 4 4	20
4 4 4 4 4	20	4 4 3 3 3	17	4 3 4 4 4	19
4 4 5 5 4	22	5 4 5 5 4	23	4 5 4 5 4	22
4 5 4 5 4	22	4 4 3 4 4	19	4 4 5 5 5	23
5 5 5 5 5	25	5 5 5 5 3	23	5 5 5 5 5	25
5 5 3 4 3	20	3 4 4 3 4	18	4 5 4 5 4	22
5 5 5 5 4	24	4 3 3 3 1	14	5 4 4 3 3	19
5 4 4 5 5	23	4 3 3 4 2	16	4 4 4 4 3	19
5 4 4 4 4	21	4 5 4 4 4	21	4 4 4 4 3	19
4 4 4 4 4	20	4 5 3 3 3	18	4 4 4 4 3	19
4 4 4 4 4	20	5 4 4 4 4	21	4 4 4 4 4	20
4 4 5 5 4	22	4 4 3 4 2	17	5 4 4 4 4	21
4 5 4 4 4	21	4 5 4 4 4	21	5 5 5 5 5	25
4 4 4 4 4	20	4 4 4 5 4	21	4 4 5 4 4	21

Lampiran 3 kuisisioner penelitian

KUISISIONER PENELITIAN

Kepada Yth

Teman-teman mahasiswa jurusan ekonomi syariah Angkatan 2019

Dengan hormat

Dalam rangka penulisan skripsi di UIN SMH Banten. Saya Audina putri mahasiswa dari UIN SMH Banten jurusan Ekonomi Syariah. Saat ini saya sedang melakukan penelitian tentang “analisis pengaruh pengetahuan investasi dan persepsi risiko terhadap minat investasi saham syariah (studi pada mahasiswa ekonomi syariah 2019)” dengan begitu saya meminta kesediaanya kepada teman-teman untuk mengisi kuisisioner yang telah disediakan.

Setiap jawaban yang diberikan merupakan bantuan yang tidak ternilai harganya bagi penelitian ini, atas perhatian dan bantuannya saya ucapkan terimakasih.

- 1) Petunjuk pengisian
 - a. Responden pada penelitian ini hanya mahasiswa jurusan ekonomi syariah Angkatan 2019 UIN SMH Banten
 - b. Isi identitas terlebih dahulu
 - c. Mohon dengan hormat untuk menjawab seluruh pernyataan yang ada
 - d. Beri tanda checklist atau pilih slot pada kolom pernyataan (yang paling sesuai dengan kondisi anda). Dengan ketentuan:
 1. Sangat Tidak Setuju (STS)
 2. Tidak Setuju (ST)
 3. Kurang Setuju (KS)
 4. Setuju (S)
 5. Sangat Setuju (SS)

- 2) Identitas
 - a. Nama :
 - b. NIM :
 - c. Tahun Angkatan : () Ekonomi Syariah Angkatan 2019
 - d. Jenis Kelamin : ()Laki-laki
()Perempuan

PENGETAHUAN INESTAS

NO	PERNYATAAN	JAWABAN				
		SS	S	N	TS	STS
pengetahuan pasar modal						
1.	Pasar modal merupakan tempat menjual instrument keuangan seperti saham, obligasi dan reksadana					
Mengetahui jenis investasi						
2.	Saham adalah salah satu instumen keuangan yang dijual diperusahaan yang diterbitkan oleh perusahaan					
Mengetahui tingkat pengembalian						
3.	Tingkat pengembalian return merupakan Rasio keuntungan dari suatu investasi yang kemudian dibandingkan dengan jumlah uang yang diinvestasikan					
Mengetahui tujuan investasi						
4.	Sebelum melakukan investasi saya menentukan tujuan saya untuk berinvestasi					
Mengetahui cara melakukan investasi						

5.	Sebelum bisa berinvestasi hal yang harus dilakukan adalah membuka akun rekening efek					
----	--	--	--	--	--	--

PERSEPSI RISIKO

NO	PERNYATAAN	JAWABAN				
		SS	S	KS	TS	STS
Risiko keuangan						
1.	Saya khawatir jika nantinya tempat saya menanamkan modal bangkrut dan modal yang saya tanamkan akan hilang					
Risiko kinerja						
2.	Tingkat bagi hasil yang tidak memntu membuat saya enggan untuk berinvestasi					
Risiko psikologis						
3.	Saya takut down atau stress apabila menalami kerugian dalam berinvestasi saham syariah					
Risiko sosial						
4.	Berinvestasi dipasar modal dapat menimbulkan kesenjangan sosial antara					

	investor dengan modal banyak dan investor dengan modal sedikit					
Risiko waktu						
5.	Investasi di pasar modal banyak menyita waktu					

MINAT INVESTASI SAHAM SYARIAH

NO.	PERNYATAAN	JAWABAN				
		SS	S	KS	TS	STS
Ketertarikan						
	Sebelum berinvestasi, saya mencari tahu terlebih dahulu informasi mengenai kelebihan dan kekurangan dari jenis investasi yang saya ambil					
	Saya berminat untuk mencoba produk investasi di pasar modal syariah karena mendapatkan informasi menarik mengenai investasi					
Keinginan						
	Saya meluangkan waktu untuk mempelajari lebih lanjut tentang investasi dengan membuka rekening efek					

	<p>Saya memutuskan untuk berinvestasi di saham syariah setelah membandingkan dengan jenis investasi lain</p>					
Keyakinan						
	<p>Jika suatu saat dana yang saya investasikan mengalami penurunan disebabkan kesalahan prediksi, saya masih tetap berminat untuk melanjutkan investasi</p>					

Lampiran 4 Hasil SPSS

Uji validasi

Correlations

		X11	X12	X13	X14	X15	TOTALX1
X11	Pearson Correlation	1	.336**	.336**	.303*	.301*	.613**
	Sig. (2-tailed)		.006	.006	.014	.015	.000
	N	65	65	65	65	65	65
X12	Pearson Correlation	.336**	1	.403**	.468**	.288*	.687**
	Sig. (2-tailed)	.006		.001	.000	.020	.000
	N	65	65	65	65	65	65
X13	Pearson Correlation	.336**	.403**	1	.565**	.496**	.776**
	Sig. (2-tailed)	.006	.001		.000	.000	.000
	N	65	65	65	65	65	65
X14	Pearson Correlation	.303*	.468**	.565**	1	.549**	.795**
	Sig. (2-tailed)	.014	.000	.000		.000	.000
	N	65	65	65	65	65	65
X15	Pearson Correlation	.301*	.288*	.496**	.549**	1	.746**
	Sig. (2-tailed)	.015	.020	.000	.000		.000
	N	65	65	65	65	65	65
TOTALX1	Pearson Correlation	.613**	.687**	.776**	.795**	.746**	1
	Sig. (2-tailed)	.000	.000	.000	.000	.000	
	N	65	65	65	65	65	65

Correlations

		X21	X22	X23	X24	X25	TOTALX2
X21	Pearson Correlation	1	.162	.164	.191	.348**	.441**
	Sig. (2-tailed)		.198	.192	.128	.005	.000
	N	65	65	65	65	65	65
X22	Pearson Correlation	.162	1	.633**	.499**	.514**	.767**
	Sig. (2-tailed)	.198		.000	.000	.000	.000
	N	65	65	65	65	65	65
X23	Pearson Correlation	.164	.633**	1	.526**	.517**	.796**
	Sig. (2-tailed)	.192	.000		.000	.000	.000
	N	65	65	65	65	65	65
X24	Pearson Correlation	.191	.499**	.526**	1	.619**	.788**
	Sig. (2-tailed)	.128	.000	.000		.000	.000
	N	65	65	65	65	65	65
X25	Pearson Correlation	.348**	.514**	.517**	.619**	1	.846**
	Sig. (2-tailed)	.005	.000	.000	.000		.000
	N	65	65	65	65	65	65
TOTALX2	Pearson Correlation	.441**	.767**	.796**	.788**	.846**	1
	Sig. (2-tailed)	.000	.000	.000	.000	.000	
	N	65	65	65	65	65	65

Correlations

		Y1	Y2	Y3	Y4	Y5	TOTALY
Y1	Pearson Correlation	1	.548**	.539**	.454**	.354**	.748**
	Sig. (2-tailed)		.000	.000	.000	.004	.000
	N	65	65	65	65	65	65
Y2	Pearson Correlation	.548**	1	.479**	.570**	.293*	.764**
	Sig. (2-tailed)	.000		.000	.000	.018	.000
	N	65	65	65	65	65	65
Y3	Pearson Correlation	.539**	.479**	1	.650**	.336**	.794**
	Sig. (2-tailed)	.000	.000		.000	.006	.000
	N	65	65	65	65	65	65
Y4	Pearson Correlation	.454**	.570**	.650**	1	.271*	.775**
	Sig. (2-tailed)	.000	.000	.000		.029	.000
	N	65	65	65	65	65	65
Y5	Pearson Correlation	.354**	.293*	.336**	.271*	1	.651**

	Sig. (2-tailed)	.004	.018	.006	.029		.000
	N	65	65	65	65	65	65
TOTALY	Pearson Correlation	.748**	.764**	.794**	.775**	.651**	1
	Sig. (2-tailed)	.000	.000	.000	.000	.000	
	N	65	65	65	65	65	65

Uji normalitas

One-Sample Kolmogorov-Smirnov Test

		Unstandardized Residual
N		65
Normal Parameters ^{a,b}	Mean	.0000000
	Std. Deviation	1.71313425
Most Extreme Differences	Absolute	.065
	Positive	.065
	Negative	-.059
Test Statistic		.065
Asymp. Sig. (2-tailed)		.200 ^{c,d}

a. Test distribution is Normal.

b. Calculated from data.

c. Lilliefors Significance Correction.

d. This is a lower bound of the true significance.

Ujimultikolinearitas

Coefficients^a

Model		Unstandardized Coefficients		Standardized Coefficients	t	Sig.	Collinearity Statistics	
		B	Std. Error				Beta	Tolerance
1	(Constant)	5.081	2.368		2.146	.036		
	Pengetahuan Investasi	.558	.110	.516	5.093	.000	.895	1.117
	Persepsi Risiko	.190	.071	.271	2.675	.010	.895	1.117

a. Dependent Variable: Minat Investasi

Uji heterokedatisitas

Correlations

	Pengetahuan Investasi	Persepsi Risiko	Unstandardized Residual
--	-----------------------	-----------------	-------------------------

Spearman's rho	Pengetahuan Investasi	Correlation Coefficient	1.000	.300*	-.011
		Sig. (2-tailed)	.	.015	.929
		N	65	65	65
	Persepsi Risiko	Correlation Coefficient	.300*	1.000	.057
		Sig. (2-tailed)	.015	.	.649
		N	65	65	65
	Unstandardized Residual	Correlation Coefficient	-.011	.057	1.000
		Sig. (2-tailed)	.929	.649	.
		N	65	65	65

*. Correlation is significant at the 0.05 level (2-tailed).

Uji T

Coefficients^a

Model		Unstandardized Coefficients		Standardized Coefficients	t	Sig.	Collinearity Statistics	
		B	Std. Error	Beta			Tolerance	VIF
1	(Constant)	5.081	2.368		2.146	.036		
	Pengetahuan Investasi	.558	.110	.516	5.093	.000	.895	1.117
	Persepsi Risiko	.190	.071	.271	2.675	.010	.895	1.117

a. Dependent Variable: Minat Investasi

Uji F

ANOVA^a

Model		Sum of Squares	df	Mean Square	F	Sig.
1	Regression	141.925	2	70.962	23.424	.000 ^b
	Residual	187.829	62	3.030		
	Total	329.754	64			

a. Dependent Variable: Minat Investasi

b. Predictors: (Constant), Persepsi Risiko, Pengetahuan Investasi

Uji R

ANOVA^a

Model	Sum of Squares	df	Mean Square	F	Sig.
-------	----------------	----	-------------	---	------

1	Regression	141.925	2	70.962	23.424	.000 ^b
	Residual	187.829	62	3.030		
	Total	329.754	64			

a. Dependent Variable: Minat Investasi

b. Predictors: (Constant), Persepsi Risiko, Pengetahuan Investasi