

PERNYATAAN KEASLIAN SKRIPSI

Dengan ini saya menyatakan bahwa skripsi yang saya tulis sebagai salah satu syarat untuk memperoleh gelar Sarjana Ekonomi (S.E) yang diajukan kepada Jurusan Perbankan Syariah Fakultas Ekonomi dan Bisnis Islam Universitas Islam Negeri Sultan Maulana Hasanuddin Banten ini sepenuhnya hasil karya tulis ilmiah saya pribadi.

Adapun tulisan atau pendapat orang lain yang terdapat dalam skripsi ini telah saya sebutkan kutipannya dengan jelas sesuai dengan etika keilmuan yang berlaku dibidang penulisan karya ilmiah.

Apabila dikemudian hari terbukti bahwa sebagian atau seluruh skripsi ini merupakan hasil plagiarism atau mencontek karya tulis orang lain, saya bersedia untuk menerima sanksi berupa pencabutan gelar keserjanaan yang saya terima atau sanksi akademik lain sesuai dengan peraturan yang berlaku.

Serang, 23 April 2024



Ikhdha Lailatul Fajrivah
NIM. 191420143

ABSTRAK

Nama: Ikhda Lailatul Fajriyah, NIM: 191420143, Judul Skripsi: Pengaruh Financial Leverage Terhadap Tingkat Harga Saham Perbankan Syariah Di Bursa Efek Indonesia Periode 2019-2022. Program Studi Perbankan Syariah, Fakultas Ekonomi dan Bisnis Islam, Universitas Islam Negeri Sultan Maulana Hasanuddin Banten, 1445 H/2024 M.

Eksistensi pasar modal kini semakin berkembang, begitupun dengan permintaan akan saham. Namun harga saham selalu mengalami pergerakan yang dapat memicu untung dan rugi bagi investor. Oleh karena itu, seorang investor wajib memperhatikan sisi fundamental perusahaan ketika akan berinvestasi. Financial leverage merupakan salah satu fundamental perusahaan yang dapat dijadikan analisis sebelum berinvestasi saham. Financial Leverage adalah penggunaan uang pinjaman atau hutang untuk membiayai suatu pembelian aset baru dengan harapan investor menerima tingkat keuntungan yang semakin tinggi dari penggunaan uang pinjaman.

Penelitian ini bertujuan 1. Untuk mengetahui pengaruh financial leverage terhadap harga saham perbankan syariah di Bursa Efek Indonesia. 2. Untuk mengetahui seberapa besar pengaruh financial leverage terhadap harga saham perbankan syariah di Bursa Efek Indonesia.

Metode yang digunakan dalam penelitian ini adalah metode kuantitatif yang bersifat analisis deskriptif. Data yang digunakan dalam penelitian ini adalah data sekunder berupa data laporan keuangan triwulan dari tiga perusahaan perbankan syariah yang terdaftar di Bursa Efek Indonesia periode 2019-2022. Teknik analisis data dengan menggunakan bantuan aplikasi SPSS 25 yang berisi uji analisis statistik deskriptif, uji asumsi klasik, uji regresi linear sederhana, uji koefisien determinasi dan uji hipotesis.

Hasil penelitian ini menunjukkan bahwa secara parsial Financial Leverage berpengaruh negatif dan signifikan dengan nilai t_{hitung} sebesar -3,033 dan nilai t_{tabel} sebesar 2,01290 ($-3,033 > 2,01290$) dan nilai signifikan yaitu $0,004 < 0,05$, dan nilai koefisien determinasi R Square sebesar 0,064 atau sebesar 6,4% sedangkan sisanya sebesar 93,6% dipengaruhi oleh variabel lain yang tidak dijelaskan dalam penelitian.

Kata Kunci: *Financial Leverage, Harga Saham*



FAKULTAS EKONOMI DAN BISNIS ISLAM
UNIVERSITAS ISLAM NEGERI
SULTAN MAULANA HASANUDDIN BANTEN
Jalan Syekh Nawawi Al-Bantani, Kel. Andamul, Kec. Curug, Kota Serang 42171
Email: surat@uinbanten.ac.id Website : www.uinbanten.ac.id.

Nomor	: Nota Dinas	Kepada Yth.
Lampiran	: 1 (Satu) Eksemplar	Dekan Fakultas Ekonomi dan Bisnis Islam
Hal	: Usulan Munaqasyah	UIN SMH BANTEN
	a.n. Ikhda Lailatul Fajriyah	di –
	NIM. 191420143	Serang

Assalamu'alaikum Wr. Wb.

Dipermaklumkan dengan hormat bahwa setelah membaca dan mengadakan perbaikan seperlunya, maka kami berpendapat bahwa Skripsi Saudara/i **Ikhda Lailatul Fajriyah, NIM. 191420143** dengan judul Skripsi "Pengaruh Financial Leverage Terhadap Tingkat Harga Saham Perbankan Syariah Di Bursa Efek Indonesia Periode 2019-2022" diajukan sebagai salah satu syarat untuk melengkapi Ujian Munaqasyah pada Jurusan Perbankan Syariah Fakultas Ekonomi dan Bisnis Islam UIN Sultan Maulana Hasanuddin Banten. Maka kami ajukan skripsi ini dengan harapan dapat segera dimunaqasyahkan.

Demikian, atas perhatian Bapak/Ibu, kami ucapkan terima kasih.

Wassalamu'alaikum Wr. Wb.

Serang, 23 April 2024

Pembimbing I,

Pembimbing II,

Dr. Wazin, M.S.I
NIP. 196302251990031005

Di'amah Fitriyiah, M.Pd.
NIP. 198703062015032003

PERSETUJUAN


**PENGARUH FINANCIAL LEVERAGE TERHADAP TINGKAT HARGA
SAHAM PERBANKAN SYARIAH DI BURSA EFEK INDONESIA
PERIODE 2019-2022**

Oleh

Ikhda Lailatul Fajriyah
NIM. 191420143


Menyetujui,

Pembimbing I



Dr. Wazin, M.S.I
NIP. 196302251990031005


Pembimbing II



Di'amah Fitriyyah, M.Pd.
NIP. 198703062015032003


Mengetahui,

Dekan
Fakultas Ekonomi dan Bisnis Islam



Prof. Dr. Hj. Nihayatul Masykuroh, M.Si.
NIP. 196402121991032003

Ketua Jurusan
Perbankan Syariah



Dr. Zaini Ibrahim, M.Si.
NIP. 197801132006041002

PENGESAHAN

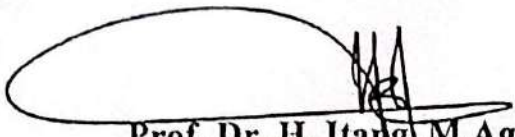
Skripsi a.n Ikhda Lailatul Fajriyah, NIM: 191420143, judul skripsi: *"Pengaruh Financial Leverage Terhadap Tingkat Harga Saham Perbankan Syariah Di Bursa Efek Indonesia Periode 2019-2022"* telah diujikan dalam sidang Munaqosah Universitas Islam Negeri Sultan Maulana Hasanuddin Banten pada tanggal 13 Juni 2024. Skripsi ini telah diterima sebagai salah satu syarat untuk memperoleh Gelar Sarjana Ekonomi (S.E) pada pada Jurusan Perbankan Syariah Fakultas Ekonomi dan Bisnis Islam Universitas Islam Negeri Sultan Maulana Hasanuddin Banten.


Serang, 13 Juni 2024

Sidang Munaqasah,

Ketua Merangkap Anggota,

Sekretaris Merangkap Anggota,


Prof. Dr. H. Itang M.Ag
NIP.197108041998031003


Nurmaita Hamsyiah, M.Si
NIDN. 2005057904

Anggota,

Penguji I


Penguji II



Dr. Budi Sudrajat, M.A
NIP. 197403072002121004


Muhamad Fadli Azim, M.Si.
NIP.198705312019031010

Pembimbing I

Pembimbing II


Dr. Wazin, M.S.I
NIP. 196302251990031005


Di'amah Fitriyyah, M.Pd.
NIP. 198703062015032003

PERSEMBAHAN

Bismillahirrahmanirrahim`

Dengan mengucap Alhamdulillah. Segala puji bagi Allah SWT yang telah memberikan Rahmat dan Hidayah-Nya, sehingga saya bisa menyelesaikan tugas akhir ini. Sholawat serta salam selalu tercurahkan kepada junjungan Nabi

Muhammad SAW sebagai panutan dalam menjalani kehidupan.

Skripsi ini saya persembahkan untuk kedua orang tua tercinta saya yakni, Bapak

Udin Zaenudin S.Ag, M.Pd.I dan Ibu Sa`adah yang tak kenal lelah dalam memberikan dukungan secara finansial serta tidak pernah bosan untuk selalu memberikan motivasi, mensupport serta do`a, berkat do`a dan kerja keras

beliaulah saya dapat menyelesaikan skripsi ini.

Dan juga kupersembahkan karya ini untuk suamiku, adik- adiku yang selalu mendukung selama perkuliahan.

Terimakasih atas dukungannya selama ini, semoga Allah SWT membalas kebaikan mereka dan juga semoga selalu Allah SWT limpahkan rizki yang berlimpah dan selalu diberi kesehatan.

Aamin Ya Rabbal Aalamin...

MOTTO

الَّذِينَ يَأْكُلُونَ الرِّبَا لَا يَقُومُونَ إِلَّا كَمَا يَقُومُ الَّذِي يَتَخَبَّطُهُ الشَّيْطَانُ مِنَ الْمَسِّ ذَلِكَ
بِأَنَّهُمْ قَالُوا إِنَّمَا الْبَيْعُ مِثْلُ الرِّبَا وَأَحَلَّ اللَّهُ الْبَيْعَ وَحَرَّمَ الرِّبَا فَمَنْ جَاءَهُ مَوْعِظَةٌ
مِّن رَّبِّهِ فَانْتَهَى فَلَهُ مَا سَلَفَ وَأَمْرُهُ إِلَى اللَّهِ وَمَنْ عَادَ فَأُولَئِكَ أَصْحَابُ النَّارِ
هُمْ فِيهَا خَالِدُونَ

“Orang-orang yang memakan (bertransaksi dengan) riba tidak dapat berdiri, kecuali seperti orang yang berdiri sempoyongan karena kesurupan setan. Demikian itu terjadi karena mereka berkata bahwa jual beli itu sama dengan riba. Padahal, Allah telah menghalalkan jual beli dan mengharamkan riba. Siapa pun yang telah sampai kepadanya peringatan dari Tuhannya (menyangkut riba), lalu dia berhenti sehingga apa yang telah diperolehnya dahulu menjadi miliknya dan urusannya (terserah) kepada Allah. Siapa yang mengulangi (transaksi riba), mereka itulah penghuni neraka. Mereka kekal di dalamnya.”

(Q.S Al- Baqaarah: 275)

RIWAYAT HIDUP

Penulis bernama lengkap Ikhdha Lailatul Fajriyah, Lahir di Tangerang 24 November 2001 yang merupakan anak pertama dari pasangan Bapak Udin Zaenudin S.Ag, M.Pd.I dan Ibu Sa`adah.

Adapun jenjang pendidikan yang telah di tempuh sebagai berikut:

1. MI. Nurul Hidayah 2 Kronjo, Lulus pada tahun 2013.
2. MTS. Nurul Hidayah Kronjo, Lulus pada tahun 2016.
3. MAN 4 Tangerang, Lulus pada tahun 2019.
4. Universitas Islam Negeri Sultan Maulana Hasanuddin Banten Angkatan 2019, Jurusan Perbankan Syariah Fakultas Ekonomi dan Bisnis Islam.

Demikian catatan singkat mengenai riwayat hidup penulis selama menempuh pendidikan di Jurusan Perbankan Syariah Fakultas Ekonomi dan Bisnis Islam di Universitas Islam Negeri Sultan Maulana Hasanuddin Banten.

KATA PENGANTAR

Alhamdulillah rabbil`lamin, penulis panjatkan kepada Allah SWT. Atas segala rahmat, nikmat dan karunia-Nya yang telah diberikan kepada penulis. Sholawat dan Salam semoga tercurahkan kepada Nabi Muhammad SAW, sebagai pembawa risalah illahi kepada seluruh umat, beserta keluarganya, sahabatnya serta pengikutnya hingga akhir zaman. Atas seizin Allah SWT dan dengan usaha yang sungguh-sungguh penulis dapat menyelesaikan Skripsi ini yang berjudul **“Pengaruh Financial Leverage Terhadap Tingkat Harga Saham Perbankan Syariah Di Bursa Efek Indonesia Periode 2019-2022”**.

Dalam menyelesaikan Skripsi ini penulis menyadari tidak terlepas batuan dari berbagai pihak. Oleh karena itu penulis ingin menyampaikan ucapan terimakasih kepada berbagai pihak yang telah membantu dalam penyusunan skripsi ini, melalui kesempatan ini penulis mengucapkan terimakasih yang sebesar-besarnya kepada:

1. Bapak Prof. Dr. K.H. Wawan Wahyudin, M.Pd. selaku Rektor UIN Sultan Maulana Hasanuddin Banten yang telah memberikan kesempatan penulis untuk menempuh pendidikan di UIN Sultan Maulana Hasanuddin Banten.
2. Ibu Prof. Dr. Hj. Nihayatul Masykuroh, M.SI. Dekan Fakultas Ekonomi dan Bisnis Islam UIN Sultan Maulana Hasanuddin Banten.
3. Bapak Dr. Zaini Ibrahim, M.Si. Ketua Jurusan Perbankan Syariah Fakultas Ekonomi dan Bisnis Islam UIN Sultan Maulana Hasanuddin Banten.
4. Bapak Dr. Wazin, M.S.I. Selaku pembimbing I dan Ibu Di`amah Fitriyyah, M.Pd. selaku pembimbing II, yang telah membantu. Membimbing dan memberikan arahan serta saran-saran dalam penyusunan skripsi ini.

5. Bapak Dr. Budi Sudrajat, M.A. Selaku penguji I dan Bapak Muhamad Fadli Azim, M.Si. Selaku penguji II, yang telah memberikan masukan dan pertanyaan yang membangun selama sidang skripsi.
6. Segenap Dosen ,Staf dan pegawai Fakultas Ekonomi dan Bisnis Islam UIN Sultan Maulana Hasanuddin Banten, yang telah membantu baik secara langsung maupun tidak langsung dalam proses penyusunan skripsi ini.
7. Kepada rekan-rekan seperjuangan Jurusan Perbankan Syariah Angkatan 2019 khususnya teman-teman PBS-D yang telah senantiasa mendengarkan keluh-kesah serta memberikan semangat dalam penyelesaian skripsi ini.

Dengan rasa hormat dan terimakasih penulis ucapkan atas segala bantuan dan dukungan serta do`a yang telah diberikan dalam proses penyusunan skripsi ini, semoga Allah SWT membalas dengan sebaik-baiknya basalan Amin Yaa Rabbal Alamin.

Mengingat penulis masih dalam tahap belajar maka untuk itu penulis mohon maaf jika dalam penulisan ini masih terdapat banyak kekurangan, sehingga penulis membutuhkan kritik dan saran yang membangun. Penulis berharap karya tulis ini dapat turut mewarnai ilmu pengetahuan dan dapat memberikan manfaat kepada penulis khususnya dan pembaca umumnya.

Serang, 23 April 2024

Penulis

Ikhda Lailatul Fajriyah
NIM.191420143

DAFTAR ISI

PERNYATAAN KEASLIAN SKRIPSI	i
ABSTRAK	ii
NOTA DINAS	iii
PERSETUJUAN	iv
PENGESAHAN	v
PERSEMBAHAN	vi
MOTTO	vii
RIWAYAT HIDUP	viii
KATA PENGANTAR	ix
DAFTAR ISI	xi
DAFTAR TABEL	xiv
DAFTAR GAMBAR	xv
BAB I PENDAHULUAN	1
A. Latar Belakang.....	1
B. Identifikasi Masalah.....	5
C. Batasan Masalah	5
D. Perumusan Masalah	6
E. Tujuan Penelitian	6
F. Manfaat Penelitian	6
G. Sistematika Penelitian	7
BAB II KAJIAN TEORITIS	9
A. Pasar Modal Syariah	9
B. Financial Leverage.....	12
1. Definisi Financial Leverage.....	12
2. Definisi Debt Equity Ratio	12
C. Harga Saham Syariah.....	14
1. Definisi Harga Saham Syariah.....	14
2. Landasan Hukum Saham Syariah	15
3. Macam – Macam Harga Saham.....	17

4. Faktor – Faktor yang Dapat Mempengaruhi Tingkat Harga Saham	18
5. Macam-Macam Saham.....	20
D. Bursa Efek Indonesia	22
1. Perkembangan Bursa Efek Indonesia.....	22
2. Mekanisme Perdagangan di Bursa Efek.....	23
E. Hubungan Antar Variabel	24
1. Hubungan antar Financial Leverage dengan Harga Saham	24
F. Penelitian Terdahulu	25
G. Kerangka Pemikiran.....	36
H. Hipotesis.....	37
BAB III METODE PENELITIAN	39
A. Tempat dan Waktu Penelitian	39
1. Tempat Penelitian	39
2. Waktu Penelitian.....	39
B. Populasi dan Sampel	39
1. Populasi	39
2. Sampel.....	40
C. Jenis dan Metode Penelitian	40
1. Jenis Penelitian.....	40
2. Metode Penelitian	41
D. Sumber Data dan Teknik Pengumpulan Data	41
1. Sumber Data	41
2. Teknik Pengumpulan Data	42
E. Variabel Operasional.....	43
1. Variabel Independent (Variabel Bebas)	43
2. Variabel Dependen (Variabel Terikat).....	44
F. Teknik Analisis Data.....	44
1. Statistik Deskriptif	44
2. Uji Asumsi Klasik.....	45
3. Analisis Regresi Linear Sederhana	47

4. Uji Hipotesis	47
BAB IV HASIL PENELITIAN DAN PEMBAHASAN.....	49
A. Hasil Penelitian.....	49
1. PT. Bank Rakyat Indonesia Syariah Tbk. (BRIS)	49
2. PT. Bank Panin Dubai Syariah Tbk.	50
3. PT. Bank Tabungan Pendanaan Pensiun Nasional Syariah Tbk. (BTPNS).....	51
B. Deskripsi Data Penelitian.....	52
C. Teknik Analisis Data.....	54
1. Analisis Statistik Deskriptif.....	54
2. Uji Asumsi Klasik.....	55
3. Uji Analisis Regresi Linear Sederhana	58
4. Uji Hipotesis	59
D. Pembahasan	61
1. Pengaruh Financial Leverage (DER) Terhadap Harga Saham	61
2. Korelasi Financial Leverage (DER) Terhadap Harga Saham	63
BAB V PENUTUP	65
A. Kesimpulan.....	65
B. Saran.....	65
DAFTAR PUSTAKA.....	67
LAMPIRAN-LAMPIRAN.....	70

DAFTAR TABEL

Tabel 2.1 Penelitian Terdahulu.....	27
Tabel 3.1 Penarikan Putusan Pengujian Durbin-Waston (Uji DW)	49
Tabel 4.1 Data Harga Saham dan Financial Leverage.....	56
Tabel 4.2 Hasil Uji Statistik Deskriptif (Jumlah Data, Min, Max, Mean dan Std. Deviation).....	58
Tabel 4.3 Hasil Uji Normalitas.....	59
Tabel 4.4 Hasil Uji Glesjer.....	60
Tabel 4.5 Hasil Uji Autokorelasi	60
Tabel 4.6 Hasil Uji Analisis Regresi Linear Sederhana.....	61
Tabel 4.7 Hasil Uji Parsial (Uji T).....	63
Tabel 4.8 Hasil Uji Koefisien Determinasi	64

DAFTAR GAMBAR

Gambar 2.1 Kerangka Pemikiran	39
-------------------------------------	----