

DAFTAR PUSTAKA

- Andrian, Ego dan Suhertina. 2022. Upaya Guru Bimbingan Konseling Dalam Meningkatkan Rasa Percaya Diri Remaja.2022. *Proceeding Internasional Virtual Conference on Islamic Guidance and Counseling (ICIEGC)*. Volume 2. Nomor 1.
- Anggraeni., Dkk. 2018. Pengaruh Kemampuan, Motivasi dan Fasilitas Kerja terhadap Kinerja Pegawai pada Dinas Komunikasi, Informatika, Statistik dan Persandian Kabupaten Bantaeng. *Jurnal Mirai Management*. Volume 3. Nomor 1.
- Anggun. 2021. *Pengaruh Kemampuan Sumber Daya Manusia, Komunikasi Organisasi Dan Fasilitas Kerja Terhadap Kinerja Penyelenggaraan Pelayanan Administrasi Terpadu Di Kecamatan (Paten) Di Daerah*. Guepedia Group.
- Anisah, Kiki. 2020. *Pengaruh Kepercayaan Diri Terhadap Hasil Belajar*. Prodi Pendidikan Agama Islam, Fakultas Tarbiyah Dan Ilmu Keguruan.
- Arifin, Zainal. 2012. *Proses Belajar Mengajar*. Jakarta: Bumi Aksara.
- Arikunto, Suharsimi. 2013. *Prosedur Penelitian Suatu Pendekatan Praktek*. Jakarta: Rineka Cipta.
- Arkana, Zein. 2021. *Sesungguhnya Kita Semua Tangguh: Sehimpun Kiat-kiat untuk Survive di Kala Kegagalan Datang Melanda*. Yogyakarta: Psikologi Corner.
- Arum, Rifda. 2022. *Pengertian dan Peranan Mahasiswa*. www.gramedia.com (diakses 06 Maret 2023 pukul 22.17)
- Azalia, Eunike. 2019. Pribadi dan Rezi Ardiansyah. *Pengaruh Kepercayaan Diri dan Harga Diri Terhadap Keterampilan Komunikasi Interpersonal Remaja di Jakarta*. Volume. 3, No. 2.

- Budiastuti, Dyah dan Agustinus Bandur. 2018. *Validitas dan Reliabilitas Penelitian (Dilengkapi Analisis dengan NVIVO, SPSS, dan Amos)*. Jakarta: Mitra Wacana Media.
- Daryanto. 2014. *Teori Komunikasi*. Malang: Gunung Samudera.
- Departemen Pendidikan dan Kebudayaan, *Kamus Besar Bahasa Indonesia*, <https://kbbi.web.id/mampu> (diakses pada 25 Febuari 2023 pukul 14.40)
- Djaali. 2020. *Metodologi Penelitian Kuantitatif*. Jakarta: PT. Bumi Askara.
- Gainau dan Maryam. 2019. *Perkembangan Potensi Diri Anak Dan Remaja*. Yogyakarta: PT Kanisius.
- Gainau, Maryam B. 2015. *Perkembangan Remaja dan Problematikanya*. Yogyakarta: PT Kanisius.
- Ghufron, M. Nur dan Rini Risnawita. 2012. *Teori-Teori Psikologi*. Jogjakarta:Ar-Ruz.
- Haq, Khalifatul. 2016. Pengaruh Pelatihan Komunikasi Efektif Terhadap Kemampuan Komunikasi. *Psikoborneo*. Volume 4, Nomor 1.
- Hardani., Dkk. 2020. *Metode Penelitian Kualitatif & Kuantitatif*. Yogyakarta: Pustaka Ilmu.
- Harlan, Johan. 2018. *Analisis Regresi Linear*. Jakarta: Gunadarma.
- Iskandar, Isak. 2021. *Metode Penelitian Kuantitatif*. Jakarta: Rumah Literasi.
- Kasiram, Moh. 2010. *Metodelogi Penelitian Kuantitatif-Kualitatif*. UIN Maliki Press. Cet.2.
- Kusumawati, Tri Indah. 2015. Komunikasi Verbal Dan Nonverbal. *Al-Irsyad: Jurnal Pendidikan dan Konseling*. Volume 6. No 2, Edisi Juli-Desember.
- Manurung, Rosida Tiurma. 2022. *Membangun Komunikasi Verbal Positif*. Yogyakarta: Zahir Publishing.
- Mz, Ihsan.2018. Peran Konsep Diri Terhadap Kedisiplinan Siswa. *Jurnal Peradaban dan Pemikiran Islam*. Vol. 2, No. 1, Juli.

- Purba, Bonaraja., Dkk. 2021. *Pengantar Ilmu Komunikasi*. Medan: Yayasan Kita Menulis.
- Riyanti, Chika dan Rudi Saprudin Darwis. 2020. Meningkatkan Kepercayaan Diri Pada Remaja Dengan Metode Cognitive Restructuring. *Jurnal Pengabdian dan Penelitian Kepada Masyarakat (JPPM)*. Vol 1 No 1.
- Rufaidah, Desy., Dkk. 2022. Peningkatan Percaya Diri Melalui Pelatihan Keterampilan Berbicara. *SENPASI*. Vol 1 No 1.
- Safitri, Shinta. 2019/2020. *Hubungan Kepercayaan Diri Dengan Interaksi Sosial Pada Mahasiswa Semester III Prodi Bimbingan dan Konseling Pendidikan Islam*. Fakultas Tarbiyah dan Keguruan. UIN Raden Intan Lampung.
- Safrudin. Dkk. 2018. *Pengembangan Kepribadian Dan Profesionalisme Bidan*. Malang: Wineka Media.
- Selwen, Panir., Dkk. 2021. Pengaruh Kepercayaan Diri Terhadap Kemampuan Public Speaking Mahasiswa. *Jurnal Pendidikan Budha dan Isu Sosial Kontemporer*. Volume 3, No. 2, Desember.
- Siburian, Paningkat. 2012. *Penanaman Dan Implementasi Nilai Karakter Tanggung Jawab*. Jurnal Generasi Kampus. Volume 5. Nomor (1).
- Simin, Febriati dan Yusuf Jafar. 2018. Meningkatkan Kemampuan Menceritakan Isi Bacaan Melalui Pendekatan Komunikatif Pada Siswa Kelas IV di SDN 1 Limboto Barat Kabupaten Gorontalo. *Jurnal Ilmu Pendidikan Non Formal*. Volume 04, Nomor 03.
- Siyoto, Sandu dan Ali Sodik. 2015. *Dasar Metodologi Penelitian*. Yogyakarta: Literasi Media Publishing. Cet 1.
- Sugiyono. 2013. *Metode Penelitian Kuantitatif, Kualitatif dan R & D*. Bandung : Alfabeta. Cet 19.
- Suhadi dan Siti Mudrikah Zein. 2022. *Path Analysis: Faktor Dominan Penentu Rasa Percaya Diri Teori dan Riset*. Malang: Literasi Nusantara Abadi.

- Suherman, Ansar. 2020. *Buku Ajar Teori-Teori Komunikasi*. Yogyakarta: CV Budi Utama.
- Supardi. 2012. Aplikasi Statistika dalam Penelitian: *Buku Tentang Statistika yang Paling Komprehensif*. Jakarta: PT. Ufuk Publishing House.
- Supratiknya, A. 1995. *Komunikasi Antar Pribadi*. Yogyakarta: PT Kanisius.
- Supriadi, Iman. Dkk. 2023. *Statistika Ekonomi dan Bisnis*. Yogyakarta: Jejak Pustaka. Cet. I.
- Taylor, Ros. 2011. *Kiat-Kiat Pede: Untuk Mencapai Rasa Percaya Diri*. Jakarta: PT Gramedia Pustaka Utama.
- Thahir, Andi. 2018. *Psikologi Perkembangan*. Lampung: Aura Publishing.
- Thalib, Syamsul Bachri. 2010. *Psikologi Pendidikan Berbasis Analisis Empiris Aplikatif*. Jakarta: Kencana.
- Wahyu Nanda Eka Saputra dan Hardi Prasetiawan. 2018. Meningkatkan Percaya Diri Siswa melalui Teknik Cognitive Defusion. *Jurnal Kajian Bimbingan dan Konseling*. 3 (1).
- Website UIN SMH Banten. www.uinbanten.ac.id (diakses pada 02 Maret 2023 pukul 22.47)
- Widana, Wayan. Putu Lia Muliani. 2020. *Uji Prasyaratan Analisis*. Jawa Timur: Klik Media.
- Yeung, Rob. 2014. *Confidance*. Cet. 1 Jakarta: Daras Book.
- Yulianto, Hanif Sri. 2023. *Arti Objektivitas Beserta Manfaat dan Contohnya*, <https://www/arti-objektif-beserta-manfaat-dan-contohnya> (diakses, 20 mei 2023 pukul 23.33)

LAMPIRAN-LAMPIRAN

Lampiran 1, Kisi-Kisi Instrumen Penelitian Sebelum Tahap Uji Coba

Kisi-Kisi Instrumen Penelitian Pengaruh Percaya Diri Terhadap Kemampuan Komunikasi Mahasiswa Semester IV Bimbingan Konseling Islam

No	Variabel	Indikator	Item Pertanyaan	Jumlah
1.	Percaya Diri	a. Yakin terhadap diri sendiri	1) Saya yakin dengan kemampuan diri 2) Saya yakin sukses di masa depan 3) Saya mudah putus asa 4) Saya tidak yakin dengan kemampuan sendiri	4
		b. Mampu mengembangkan kemampuan yang dimiliki	5) Selalu berusaha mengembangkan bakat yang saya miliki 6) Saya mempunyai prestasi yang baik dalam organisasi kampus 7) Saya mempunyai prestasi yang baik dalam kelas 8) Kemampuan saya tidak akan berkembang jika tidak mengikuti organisasi	4
		c. Selalu berpikiran positif	9) Saya yakin semester sekarang akan mendapatkan IP tinggi 10) Selalu berani dalam bertindak dan tidak takut gagal 11) Saya tidak bisa tenang apabila mengerjakan soal ada batasan waktu dalam menyelesaikannya 12) Merasa pengetahuan saya lebih rendah dibandingkan dengan yang lainnya	4

		d. Memiliki banyak cara untuk mencapai tujuan yang diinginkan	13) Saya sungguh-sungguh dalam belajar 14) Saya berusaha lebih giat untuk mencapai target semester ini 15) Jika tidak bisa berhasil maka saya hanya bisa pasrah 16) Saya tidak menyukai tantangan	4
		e. Selalu memandang sesuatu sesuai dengan kebenaran semestinya	17) Mampu mengatasi masalah tanpa melibatkan emosi 18) Saya mampu menyikapi masalah dengan bijaksana 19) Sering terpengaruh pendapat orang lain 20) Selalu merasa ragu dalam berpendapat	4
		f. Selalu Teguh Pendirian	21) Saya mempertahankan argumentasi dalam diskusi 22) Saya selalu berambisi dalam menjalani tugas yang diinginkan 23) Saya selalu merubah prinsip hidup 24) Saya mengikuti keputusan dari orang lain	4
		g. Mampu baaertanggung g jawab atas diri sendiri	25) Berani menerima resiko dari apa yang telah dilakukan 26) Mengenali dan menjaga diri sendiri dengan baik 27) Saya tidak mencoba menyelesaikan permasalahan yang ada 28) Saya sering masa bodo dengan kesalahan sendiri	4
		h. Mampu baaertanggung g jawab atas setiap	29) Saya mengerjakan tugas kuliah dengan baik 30) Saya selalu konsisten dalam belajar 31) Saya sering merasa malas saat mata kuliah berlangsung 32) Saya sering lalai	4

		perbuatan	mengerjakan tugas	
		i. Memiliki memiliki pemikiran yang kritis	33) Mampu melihat masalah dari berbagai sudut pandang 34) Mampu mengambil keputusan dengan cepat dan baik 35) Tidak ingin mendengarkan pendapat orang lain 36) Ketika memiliki masalah saya tidak bisa menyelesaikannya	4
		j. Memandang sesuatu sesuai dengan kenyataannya	37) Selalu memiliki planning dalam hidup 38) Teguh pendirian dengan prinsip yang dimiliki 39) Menginginkan banyak hal tanpa mau berusaha 40) Berharap semua orang berpihak pada saya	4
2.	Kemampuan Komunikasi	a. Mampu berbicara lancar di depan kelas	1) Saya senang Jika diperhatikan saat menyampaikan materi 2) Saya melibatkan diri secara aktif dalam berdiskusi 3) Saya merasa senang ketika dapat menjawab pertanyaan yang diajukan 4) Saya kurang berani ketika tampil di depan kelas 5) Sering minder ketika melihat teman lebih pandai dalam menyampaikan materi 6) Berusaha menghindar ketika dapat tugas presentasi di kelas	6

		<p>b. Mampu menjalin percakapan baik secara lisan maupun tertulis</p>	<p>7) Saya senang berinteraksi dengan siapapun 8) Saya berani berpendapat di hadapan banyak orang 9) Saya mampu mengawali percakapan dengan orang baru 10) Sulit menyusun kata ketika berbicara di ruang terbuka 11) Saya malu mengajukan Pertanyaan pada dosen 12) Tidak senang jika banyak yang bertanya saat presentasi</p>	6
		<p>c. Mampu mengekspresikan pendapat</p>	<p>13) Saya tersenyum ketika merasa senang 14) Saya mengangguk ketika menyetujui suatu pendapat 15) Saya menangis ketika bersedih 16) Saya menyembunyikan kesedihan saya 17) Saya mampu berpura-pura menyetujui suatu pendapat</p>	5
		<p>d. Menggunakan bahasa tubuh dalam merespon percakapan</p>	<p>18) Mampu mengerti Pesan yang disampaikan seseorang 19) Memahami ekspresi wajah dan gerak tangan seseorang 20) Mampu merespon percakapan dengan tanggap 21) Tidak mengerti bahasa isyarat 22) Tidak mudah memahami perasaan seseorang melalui ekspresi wajah</p>	5
Total Item Pernyataan				62

Lampiran 2, Instrumen Penelitian Uji Validitas

Nama :

Semester :

Petunjuk Pengisian

1. Tulislah nama lengkap dan semester anda dengan jelas pada kolom yang telah disediakan
2. Mohon dengan hormat, bantuan dan kesediaan rekan-rekan untuk menjawab seluruh pernyataan dalam kuesioner ini
3. Berilah tanda (√) pada salah satu jawaban yang ingin dipilih
4. Pilihlah salah satu jawaban yang saudara/I anggap paling sesuai

Alternatif Jawaban

Terdapat lima alternative jawaban dalam menjawab kuesioner yaitu sebagai berikut.

1 = Sangat Tidak Setuju

Hal ini sangat tidak sesuai dengan diri serta pengalaman anda dengan presentase 1-20%

2 = Tidak Setuju

Hal ini sangat tidak sesuai dengan diri serta pengalaman anda dengan presentase 21-40%

3 = Ragu-Ragu

Hal ini sangat tidak sesuai dengan diri serta pengalaman anda dengan presentase 41-60%

4 = Setuju

Hal ini sangat tidak sesuai dengan diri serta pengalaman anda dengan presentase 61-80%

5 = Sangat Setuju

Hal ini sangat tidak sesuai dengan diri serta pengalaman anda dengan presentase 81-100%.

Contoh Pengisian

No	Pernyataan	Jawaban				
		SS	ST	RG	TS	STS
1	Saya senang jika diperhatikan saat presentasi	√				

Percaya Diri

No	Pernyataan	Jawaban				
		SS	ST	RG	TS	STS
1	Saya yakin dengan diri sendiri					
2	Saya yakin sukses di masa depan					
3	Saya mudah putus asa					
4	Saya tidak yakin dengan kemampuan sendiri					
5	Selalu berusaha mengembangkan bakat yang saya miliki					
6	Saya mempunyai prestasi yang baik dalam organisasi kampus					
7	Saya mempunyai prestasi yang baik dalam kelas					
8	Kemampuan saya tidak akan berkembang jika tidak mengikuti Organisasi					
9	Saya yakin semester sekarang akan mendapatkan IP tinggi					

10	Selalu berani dalam bertindak dan tidak takut gagal					
11	Saya tidak bisa tenang apabila mengerjakan soal ada batasan waktu dalam menyelesaikannya					
12	Merasa pengetahuan saya lebih rendah dibandingkan dengan yang lainnya					
13	Saya sungguh-sungguh dalam belajar					
14	Saya berusaha lebih giat untuk mencapai target semester ini					
15	Jika tidak bisa berhasil maka saya hanya bisa pasrah					
16	Saya tidak menyukai tantangan					
17	Mampu mengatasi masalah tanpa					
18	Saya mampu menyikapi masalah dengan bijaksana					
19	Sering terpengaruh pendapat orang lain					
20	Selalu merasa ragu dalam berpendapat					
21	Saya mempertahankan argumentasi dalam diskusi					
22	Saya selalu berambisi dalam menjalani tugas yang diinginkan					
23	Saya selalu merubah prinsip hidup					

24	Saya mengikuti keputusan dari orang lain					
25	Berani menerima resiko dari apa yang telah dilakukan					
26	Mengenali dan menjaga diri sendiri dengan baik					
27	Saya tidak mencoba menyelesaikan permasalahan yang ada					
28	Saya sering masa bodo dengan kesalahan sendiri					
29	Saya mengerjakan tugas kuliah dengan baik					
30	Saya selalu konsisten dalam belajar					
31	Saya sering merasa malas saat mata kuliah berlangsung					
32	Saya sering lalai mengerjakan tugas					
33	Mampu melihat masalah dari berbagai sudut pandang					
34	Mampu mengambil keputusan dengan cepat dan baik					
35	Tidak ingin mendengarkan pendapat orang lain					
36	Ketika memiliki masalah saya tidak bisa menyelesaikannya					
37	Selalu memiliki planning dalam hidup					
38	Teguh pendirian dengan prinsip yang dimiliki					
39	Menginginkan banyak hal tanpa mau berusaha					

40	Berharap semua orang berpihak pada saya					
----	---	--	--	--	--	--

Kemampuan Komunikasi

No	Pernyataan	Jawaban				
		SS	ST	RG	TS	STS
1	Saya senang Jika diperhatikan saat menyampaikan materi					
2	Saya melibatkan diri secara aktif dalam berdiskusi					
3	Saya merasa senang ketika dapat menjawab pertanyaan yang diajukan					
4	Saya kurang berani ketika tampil di depan kelas					
5	Sering minder ketika melihat teman lebih pandai dalam menyampaikan materi					
6	Berusaha menghindari ketika dapat tugas presentasi di kelas					
7	Saya senang berinteraksi dengan siapapun					
8	Saya berani berpendapat di hadapan banyak orang					
9	Saya mampu mengawali percakapan dengan orang baru					
10	Sulit menyusun kata ketika berbicara di ruang terbuka					
11	Saya malu mengajukan Pertanyaan pada dosen					
12	Tidak senang jika banyak yang bertanya saat presentasi					

13	Saya tersenyum ketika merasa senang					
14	Saya mengangguk ketika menyetujui suatu pendapat					
15	Saya menangis ketika bersedih					
16	Saya menyembunyikan kesedihan saya					
17	Saya mampu berpura-pura menyetujui suatu pendapat					
18	Mampu mengerti Pesan yang disampaikan seseorang					
19	Memahami ekspresi wajah dan gerak tangan seseorang					
20	Mampu merespon percakapan dengan tanggap					
21	Tidak mengerti bahasa isyarat					
22	Tidak mudah memahami perasaan seseorang melalui ekspresi wajah					

Lampiran 3, Hasil Jawaban Instrumen Pada Tahap Uji Coba Variabel X dan Variabel Y

Hasil Jawaban Instrumen Pada Tahap Uji Coba Variabel X

NO	PERCAYA DIRI (Variabel X)																																								Total	
	1	2	3	4	4	6	7	8	9	10	11	12	13	14	15	16	17	18	19	20	21	22	23	24	25	26	27	28	29	30	31	32	33	34	35	36	37	38	39	40		
1	5	5	5	4	5	3	2	2	4	4	5	3	4	5	2	3	5	4	1	1	3	3	4	1	3	4	1	3	4	4	3	3	3	4	4	1	5	5	5	3	138	
2	5	5	4	1	5	4	3	3	4	3	4	3	4	5	1	1	5	4	4	3	4	2	2	1	4	5	1	1	4	3	3	2	3	3	1	1	5	4	5	5	130	
3	5	4	5	1	5	5	4	3	4	4	3	1	4	5	3	2	4	5	2	4	4	2	2	2	4	4	2	2	4	4	2	2	1	4	2	2	5	5	4	4	134	
4	4	4	4	2	5	4	4	4	4	4	4	3	4	4	4	2	3	4	2	3	3	2	2	2	5	5	2	2	5	4	4	2	2	4	1	2	5	4	4	136		
5	5	5	5	1	5	4	4	5	5	5	5	3	5	5	5	1	4	5	2	1	5	1	1	2	5	5	1	1	5	5	2	1	1	5	1	2	5	5	5	1	139	
6	5	5	5	3	5	3	3	5	3	4	4	5	4	5	1	3	5	5	4	5	3	1	5	1	5	5	1	1	5	4	3	4	1	1	3	2	5	5	5	4	145	
7	5	4	3	3	5	3	3	3	3	3	3	3	3	3	3	5	3	3	5	5	3	3	3	3	3	2	1	4	3	3	3	3	3	3	3	3	5	5	5	5	137	
8	5	5	3	3	4	3	2	3	3	3	3	3	4	3	3	3	5	5	3	3	3	2	3	2	5	4	1	2	5	3	4	1	3	3	2	2	4	5	5	3	131	
9	5	5	5	1	5	4	4	2	4	5	5	2	4	4	5	5	1	5	4	4	4	2	3	3	5	5	5	1	4	4	2	3	2	3	3	1	5	5	5	2	146	
10	5	5	5	5	5	5	5	5	5	5	5	5	5	5	5	5	5	5	5	5	5	1	5	5	5	5	5	5	5	5	1	5	1	4	3	4	4	5	1	1	175	
11	5	5	3	3	5	4	2	3	5	5	5	5	5	5	5	5	5	5	5	5	5	5	5	5	5	5	5	5	5	5	1	5	1	5	4	4	5	2	2	2	167	
12	4	5	3	3	3	3	4	5	4	3	4	4	3	3	2	4	3	3	3	3	3	2	3	3	3	3	4	2	3	2	2	2	3	1	2	5	1	3	3	122		
13	5	5	4	4	5	3	4	4	3	3	4	4	4	4	4	2	3	3	3	3	3	3	1	1	3	3	2	3	2	3	2	2	2	1	1	4	5	5	4	127		
14	4	5	4	1	5	3	3	5	4	5	4	5	4	4	1	1	4	4	3	2	4	2	3	1	1	1	1	1	3	4	3	3	3	2	1	1	4	5	5	3	122	
15	4	5	4	2	4	3	1	1	5	4	5	1	5	5	1	5	4	3	5	2	4	1	5	2	2	1	2	1	1	5	2	1	1	2	1	1	5	5	5	2	118	
16	4	5	3	2	3	4	4	4	4	4	4	4	4	4	4	2	5	4	3	3	3	3	4	3	2	1	2	3	2	3	3	2	4	4	3	5	4	4	4	136		
17	4	5	4	3	5	3	3	4	4	4	4	4	4	4	4	2	3	3	3	2	4	2	4	2	2	2	2	1	2	4	3	2	3	3	2	2	5	5	3	3	127	
18	5	4	3	4	5	3	3	3	4	5	3	3	4	5	1	2	3	4	2	3	5	3	2	1	5	1	1	1	3	3	3	2	3	3	1	5	5	4	5	128		
19	5	5	1	1	5	4	5	5	5	5	5	2	5	5	1	1	5	5	2	2	4	1	5	2	1	1	2	2	1	5	4	2	5	5	2	2	5	5	4	4	136	
20	4	5	2	2	3	3	2	2	4	3	4	3	4	5	2	2	2	5	4	3	4	2	4	3	4	2	2	4	3	2	4	3	2	2	1	2	2	4	5	4	4	124
21	4	4	2	2	5	4	4	4	4	3	5	5	5	4	2	2	5	5	3	4	4	3	2	3	2	2	2	2	1	5	4	2	3	4	1	1	5	5	5	4	136	
22	1	5	1	1	5	4	3	1	5	4	3	1	5	5	1	1	5	5	2	4	2	2	3	2	1	1	1	1	4	5	1	2	4	1	1	3	4	5	5	114		
23	3	4	3	2	3	4	2	2	3	2	4	3	3	4	2	3	3	3	3	2	2	2	2	2	2	2	2	2	3	2	3	3	1	2	3	2	1	5	3	4	107	
24	5	5	3	3	5	5	1	1	4	5	4	3	3	3	4	1	5	5	4	2	2	3	1	1	2	2	1	1	2	3	1	4	2	4	1	1	5	5	5	5	122	
25	5	4	3	4	5	5	2	4	5	5	1	4	4	3	1	1	5	5	5	5	5	1	4	4	1	3	2	1	1	5	3	1	2	4	2	3	5	3	4	3	133	
26	4	4	2	2	5	3	1	4	3	2	3	4	3	3	2	2	4	4	4	4	2	3	4	4	3	2	2	2	2	3	3	2	3	3	2	3	4	5	2	3	120	
27	4	4	2	4	4	2	2	1	5	3	5	4	4	4	5	3	3	4	1	3	3	3	3	1	1	1	3	3	3	3	3	4	2	4	2	2	5	5	5	3	126	
28	4	5	3	3	5	2	1	3	5	5	5	3	5	4	2	2	5	5	3	4	3	4	4	3	2	1	3	3	2	4	4	1	1	2	5	5	2	5	133			
29	4	5	3	2	3	3	4	5	5	4	5	3	5	5	2	4	4	5	5	4	3	3	1	2	1	1	4	5	2	4	3	4	2	5	4	2	5	5	3	144		
30	5	5	3	2	4	2	2	4	4	3	3	2	4	4	5	3	5	5	3	5	2	3	3	1	2	1	1	1	2	3	1	2	3	4	1	4	4	5	4	5	125	

Hasil Jawaban Instrumen Penelitian Tahap Uji Coba Variabel Y

NO	Kemampuan Komunikasi																					Total
	1	2	3	4	5	6	7	8	9	10	11	12	13	14	15	16	17	18	19	20	21	
1	5	3	4	2	3	1	4	3	3	3	3	2	5	5	5	2	3	4	4	3	3	70
2	4	4	4	2	4	2	5	4	4	2	2	2	5	5	5	5	1	4	4	3	1	72
3	5	4	5	1	4	1	4	4	4	4	4	2	5	4	5	5	2	4	4	5	5	81
4	4	4	5	3	4	2	4	4	4	4	2	2	1	1	1	2	2	4	4	3	2	62
5	5	5	5	2	4	5	5	5	5	1	2	1	5	5	5	5	5	5	5	5	1	86
6	5	3	5	3	5	1	5	4	5	3	3	2	5	5	5	5	5	5	5	2	1	82
7	4	3	5	3	3	1	3	3	3	3	3	3	4	5	5	4	1	4	5	3	3	71
8	4	4	5	3	3	1	4	3	3	3	2	1	5	5	5	2	3	4	4	3	2	69
9	5	5	5	1	4	1	5	5	5	5	1	2	5	5	5	5	5	5	5	1	1	81
10	5	5	5	5	5	5	5	5	5	4	5	5	5	5	5	5	5	5	5	5	4	103
11	3	4	4	4	4	4	4	4	4	4	4	4	4	3	4	3	4	4	4	4	4	81
12	5	4	4	1	3	2	2	3	3	2	2	4	3	3	3	4	3	3	4	4	2	64
13	4	3	3	2	2	1	3	3	3	2	2	1	3	3	4	4	4	4	3	3	2	59
14	5	5	5	1	1	1	5	5	4	3	1	2	5	5	5	5	3	4	4	5	3	77
15	4	4	5	5	5	1	5	3	4	2	4	5	5	5	5	5	5	5	5	1	4	87
16	4	4	4	3	3	2	4	4	3	4	2	2	4	4	4	4	4	4	4	2	3	72
17	5	3	4	3	4	3	4	4	3	3	3	3	4	4	3	4	2	4	4	4	3	74
18	3	3	5	2	1	2	3	3	3	2	2	5	5	5	5	5	5	5	4	3	2	73
19	5	5	5	2	2	2	5	5	4	1	1	1	5	5	1	1	2	5	5	5	1	68
20	5	4	4	4	5	2	4	3	3	3	2	2	5	5	5	4	4	4	4	4	2	78
21	5	4	5	3	4	2	4	4	3	4	3	2	4	5	5	5	3	4	4	3	2	78
22	4	3	4	3	2	1	4	3	3	2	3	2	5	4	5	3	3	5	5	3	1	68
23	4	3	4	3	3	2	3	2	2	4	2	4	4	4	3	5	4	4	4	2	2	68
24	4	2	2	1	1	5	5	4	4	4	2	3	4	1	5	5	4	3	4	4	1	68
25	5	4	5	2	5	1	2	3	1	3	2	1	5	4	3	4	4	3	5	3	1	66
26	3	2	4	3	2	1	4	2	3	4	3	2	4	3	4	4	4	4	5	3	3	67
27	5	4	5	4	5	4	4	5	4	4	3	1	5	5	4	5	5	4	3	3	3	85
28	5	1	5	5	5	4	2	2	4	5	4	4	5	5	2	2	4	4	4	5	4	81
29	5	3	4	4	5	2	4	3	5	5	4	5	5	5	5	5	4	4	4	1	4	86
30	5	3	5	3	5	1	5	3	4	5	3	4	5	5	5	5	3	3	5	3	4	84

Lampiran 4, Hasil Uji Validitas Item Pernyataan Variabel Percaya Diri (X)

Hasil Uji Validitas Variabel X

NO	PERCAYA DIRI (Variabel X)																																								Total	
	1	2	3	4	4	6	7	8	9	10	11	12	13	14	15	16	17	18	19	20	21	22	23	24	25	26	27	28	29	30	31	32	33	34	35	36	37	38	39	40		
1	5	5	5	4	5	3	2	2	4	4	5	3	4	5	2	3	5	4	1	1	3	3	4	1	3	4	1	3	4	4	3	3	3	4	4	3	5	5	5	3	140	
2	5	5	4	1	5	4	3	3	4	3	4	3	4	5	1	1	5	4	4	3	4	2	2	1	4	5	1	1	4	3	3	2	3	3	1	3	5	4	5	5	132	
3	5	4	5	1	5	5	4	3	4	4	3	1	4	5	3	2	4	5	2	4	4	2	2	2	4	4	2	2	4	4	2	2	1	4	2	2	5	5	4	4	134	
4	4	4	4	2	5	4	4	4	4	4	3	4	4	4	2	3	4	2	3	3	2	2	2	5	5	2	2	5	4	4	2	2	4	1	3	5	4	4	4	137		
5	5	5	5	1	5	4	4	5	5	5	5	3	5	5	5	1	4	5	2	1	5	1	1	2	5	5	1	1	5	5	2	1	1	5	1	2	5	5	5	1	139	
6	5	5	5	3	5	3	3	5	3	4	4	5	4	5	1	3	5	5	4	5	3	1	5	1	5	5	1	1	5	4	3	4	1	1	3	2	5	5	5	4	146	
7	5	4	3	3	5	3	3	3	3	3	3	3	3	3	3	3	3	3	3	3	3	3	3	3	3	3	2	1	4	3	3	3	3	3	3	3	3	5	5	5	137	
8	5	5	3	3	4	3	2	3	3	3	3	3	4	3	3	3	5	5	3	3	3	2	3	2	5	4	1	2	5	3	4	1	3	3	2	2	4	5	5	3	131	
9	5	5	5	1	5	4	4	2	4	5	5	2	4	4	5	5	1	5	4	4	4	2	3	3	5	5	5	1	4	4	2	3	2	3	3	1	5	5	5	2	146	
10	5	5	5	5	5	5	5	5	5	5	5	5	5	5	5	5	5	5	5	5	5	5	5	5	5	5	5	5	5	5	1	5	1	4	3	4	4	5	1	175		
11	5	5	3	3	5	4	2	3	5	5	5	5	5	5	5	5	5	5	5	5	5	1	5	5	5	5	5	5	5	5	1	5	1	5	4	4	5	2	2	2	167	
12	4	5	3	3	3	4	5	4	3	4	4	3	4	4	3	2	4	3	3	3	3	2	3	3	3	3	4	2	3	2	3	2	2	3	1	2	5	1	3	3	122	
13	5	5	4	4	5	3	4	4	3	3	4	4	4	4	4	2	3	3	3	3	3	3	1	3	3	2	3	2	3	2	2	1	3	4	4	5	5	5	4	129		
14	4	5	4	1	5	3	3	5	4	5	4	5	4	4	1	1	4	4	3	2	4	2	3	1	1	1	1	1	3	4	3	3	3	2	1	1	4	5	5	3	122	
15	4	5	4	2	4	3	1	1	5	4	5	1	5	5	1	5	4	3	5	2	4	1	5	2	2	1	2	1	1	5	2	1	1	2	1	2	5	5	5	2	122	
16	4	5	3	2	3	4	4	4	4	4	4	4	4	4	4	2	5	4	4	2	5	4	3	3	3	3	3	2	1	2	3	2	3	3	2	4	4	3	5	4	4	136
17	4	5	4	3	5	3	3	4	4	4	4	4	4	4	4	2	3	3	3	3	2	4	2	4	2	2	2	2	1	2	4	3	2	3	3	2	2	5	5	3	3	127
18	5	4	3	4	5	3	3	3	4	5	3	3	4	5	1	2	3	4	2	3	5	3	2	1	5	1	1	1	3	3	2	3	3	3	1	5	5	4	4	5	128	
19	5	5	1	1	5	4	5	5	5	5	5	2	5	5	1	1	5	5	2	2	4	1	5	2	1	1	2	2	1	5	4	2	5	5	2	2	5	5	4	4	136	
20	4	5	2	2	3	3	2	2	4	3	4	3	4	5	2	2	2	5	4	3	4	2	4	3	4	2	2	4	2	4	3	2	2	1	2	2	4	5	4	4	124	
21	4	4	2	2	5	4	4	4	3	5	5	5	4	2	2	5	5	3	4	4	3	2	3	2	2	3	2	2	1	5	4	2	3	4	1	1	5	5	5	4	136	
22	1	5	1	1	5	4	3	1	5	4	3	1	5	5	1	1	5	5	2	4	4	2	2	3	2	1	1	1	1	4	5	1	2	4	3	1	3	4	5	5	116	
23	3	4	3	2	3	4	2	2	3	2	4	3	3	4	2	3	3	3	3	2	2	2	2	2	2	2	2	2	3	2	3	3	1	2	3	3	2	1	5	3	4	107
24	5	5	3	3	5	5	1	1	4	5	4	3	3	3	4	1	5	5	4	2	2	3	1	1	2	2	1	1	2	3	1	4	2	4	4	1	5	5	5	5	125	
25	5	4	3	4	5	5	2	4	5	5	1	4	4	3	1	1	5	5	5	5	5	1	4	4	1	3	2	1	1	5	3	1	2	4	2	3	5	3	4	3	133	
26	4	4	2	2	5	3	1	4	3	2	3	4	3	3	2	2	4	4	4	4	2	3	4	4	3	2	2	2	3	3	2	3	3	2	3	4	5	2	3	120		
27	4	4	2	4	4	2	2	1	5	3	5	4	4	4	5	3	3	4	1	3	3	3	1	1	1	3	3	3	3	4	2	4	2	2	5	5	5	5	3	126		
28	4	5	3	3	5	2	1	3	5	5	3	5	4	2	2	5	5	4	3	4	3	4	3	2	1	3	3	2	4	4	1	5	2	5	5	5	2	5	137			
29	4	5	3	2	3	3	4	5	5	4	5	3	5	4	2	4	4	5	5	4	3	3	1	2	1	1	4	5	2	4	3	4	2	5	4	2	5	5	5	3	143	
30	5	5	3	2	4	2	2	4	4	3	3	2	4	4	5	3	5	5	3	5	2	3	3	1	2	1	1	1	2	3	1	2	3	4	5	4	4	5	4	5	129	
rhitung	0,510584	0,233061	0,40854	0,306001	0,314112	0,27542	0,38572	0,346162	0,315647	0,500144	0,373693	0,354063	0,472986	0,337153	0,447922	0,453812	0,265282	0,484077	0,332002	0,440347	0,445172	-0,28724	0,350413	0,450792	0,468001	0,574463	0,569923	0,473268	0,562825	0,46435	-0,43102	0,655946	-0,26669	0,300332	0,274827	0,324743	0,428379	-0,10972	-0,30727	-0,44678		
r tabel	0,361	0,361	0,361	0,361	0,361	0,361	0,361	0,361	0,361	0,361	0,361	0,361	0,361	0,361	0,361	0,361	0,361	0,361	0,361	0,361	0,361	0,361	0,361	0,361	0,361	0,361	0,361	0,361	0,361	0,361	0,361	0,361	0,361	0,361	0,361	0,361	0,361	0,361	0,361	0,361		
status	Valid	Tidak	Valid	Tidak	Tidak	Tidak	Valid	Tidak	Tidak	Valid	Valid	Tidak	Valid	Tidak	Valid	Valid	Tidak	Valid	Tidak	Valid	Valid	Tidak	Tidak	Valid	Valid	Valid	Valid	Valid	Valid	Valid	Tidak	Valid	Tidak	Tidak	Tidak	Tidak	Tidak	Valid	Tidak	Tidak	Tidak	

Ringkasan Hasil Uji Validitas Variabel (X)

No Soal	r hitung	r tabel	Status
1	0,515	0,361	Valid
2	0,232	0,361	Tidak Valid
3	0,386	0,361	Valid
4	0,317	0,361	Tidak Valid
5	0,312	0,361	Tidak Valid
6	0,227	0,361	Tidak Valid
7	0,386	0,361	Valid
8	0,328	0,361	Tidak Valid
9	0,328	0,361	Tidak Valid
10	0,488	0,361	Valid
11	0,363	0,361	Valid
12	0,349	0,361	Tidak Valid
13	0,468	0,361	Valid
14	0,337	0,361	Tidak Valid
15	0,478	0,361	Valid
16	0,454	0,361	Valid
17	0,282	0,361	Tidak Valid
18	0,505	0,361	Valid
19	0,329	0,361	Tidak Valid
20	0,471	0,361	Valid
21	0,396	0,361	Valid
22	-0,234	0,361	Tidak Valid
23	0,353	0,361	Tidak Valid
24	0,443	0,361	Valid
25	0,440	0,361	Valid
26	0,539	0,361	Valid

27	0,573	0,361	Valid
28	0,479	0,361	Valid
29	0,543	0,361	Valid
30	0,434	0,361	Valid
31	-0,472	0,361	Tidak Valid
32	0,685	0,361	Valid
33	-0,241	0,361	Tidak Valid
34	0,299	0,361	Tidak Valid
35	0,327	0,361	Tidak Valid
36	0,339	0,361	Tidak Valid
37	0,432	0,361	Valid
38	-0,090	0,361	Tidak Valid
39	-0,332	0,361	Tidak Valid
40	-0,424	0,361	Tidak Valid

Lampiran 5, Hasil Uji validitas Variabel Kemampuan Komunikasi (Y)

Hasil Uji Validitas Variabel Y

NO	Uji Validitas Kemampuan Komunikasi (VARIABEL Y)																				Total		
	1	2	3	4	5	6	7	8	9	10	11	12	13	14	15	16	17	18	19	20		21	22
1	5	3	4	2	3	1	4	3	3	3	3	2	5	5	5	2	3	4	4	5	3	5	77
2	4	4	4	2	4	2	5	4	4	2	2	2	5	5	5	5	1	4	4	5	1	1	75
3	5	4	5	1	4	1	4	4	4	4	4	2	5	4	5	5	2	4	4	5	5	2	83
4	4	4	5	3	4	2	4	4	4	4	2	2	1	1	1	2	2	4	4	5	2	3	67
5	5	5	5	2	4	5	5	5	5	1	2	1	5	5	5	5	5	5	5	5	1	4	90
6	5	3	5	3	5	1	5	4	5	3	3	2	5	5	5	5	5	5	5	5	1	4	89
7	4	3	5	3	3	1	3	3	3	3	3	3	4	5	5	4	1	4	5	5	3	5	78
8	4	4	5	3	3	1	4	3	3	3	2	1	5	5	5	2	3	4	4	5	2	5	76
9	5	5	5	1	4	1	5	5	5	5	1	2	5	5	5	5	5	5	5	5	1	4	89
10	5	5	5	5	5	5	5	5	5	4	5	5	5	5	5	5	5	5	5	5	4	4	107
11	3	4	4	4	4	4	4	4	4	4	4	4	4	3	4	3	4	4	4	5	4	5	87
12	5	4	4	1	3	2	2	3	3	2	2	4	3	3	3	4	3	3	4	4	2	5	69
13	4	3	3	2	2	1	3	3	3	2	2	1	3	3	4	4	4	4	3	3	2	3	62
14	5	5	5	1	1	1	5	5	4	3	1	2	5	5	5	5	3	4	4	5	3	4	81
15	4	4	5	5	5	1	5	3	4	2	4	5	5	5	5	5	5	5	5	5	4	4	95
16	4	4	4	3	3	2	4	4	3	4	2	2	4	4	4	4	4	4	4	1	3	3	74
17	5	3	4	3	4	3	4	4	3	3	3	3	4	4	3	4	2	4	4	5	3	2	77
18	3	3	5	2	1	2	3	3	3	2	2	5	5	5	5	5	5	5	4	3	2	5	78
19	5	5	5	2	2	2	5	5	4	1	1	1	5	5	1	1	2	5	5	5	1	3	71
20	5	4	4	4	5	2	4	3	3	3	2	2	5	5	5	4	4	4	4	5	2	5	84
21	5	4	5	3	4	2	4	4	3	4	3	2	4	5	5	5	3	4	4	5	2	4	84
22	4	3	4	3	2	1	4	3	3	2	3	2	5	4	5	3	3	5	5	5	1	4	74
23	4	3	4	3	3	2	3	2	2	4	2	4	4	4	3	5	4	4	4	5	2	2	73
24	4	2	2	1	1	5	5	4	4	4	2	3	4	1	5	5	4	3	4	5	1	3	72
25	5	4	5	2	5	1	2	3	1	3	2	1	5	4	3	4	4	3	5	5	1	3	71
26	3	2	4	3	2	1	4	2	3	4	3	2	4	3	4	4	4	4	5	1	3	5	70
27	5	4	5	4	5	4	4	5	4	4	3	1	5	5	4	5	5	4	3	5	3	5	92
28	5	1	5	5	5	4	2	5	4	5	4	4	5	5	2	2	4	4	4	5	4	4	88
29	5	3	4	4	5	2	4	5	5	5	4	5	5	5	5	5	4	4	4	5	4	4	96
30	5	3	5	3	5	1	5	1	4	5	3	4	5	5	5	5	3	3	5	5	4	5	89
r hitung	0.368	0.226	0.437	0.546	0.628	0.359	0.399	0.395	0.644	0.338	0.602	0.438	0.548	0.564	0.430	0.402	0.466	0.377	0.249	0.379	0.463	0.290	
r tabel	0.361	0.361	0.361	0.361	0.361	0.361	0.361	0.361	0.361	0.361	0.361	0.361	0.361	0.361	0.361	0.361	0.361	0.361	0.36	0.361	0.361	0.361	
status	Valid	T	Valid	Valid	Valid	T	Valid	Valid	Valid	T	Valid	Valid	Valid	Valid	Valid	Valid	Valid	Valid	T	Valid	Valid	T	

Ringkasan Hasil Uji Validitas (Variabel Y)			
No Soal	r hitung	r tabel	Status
1	0,368	0,361	Valid
2	0,226	0,361	Tidak Valid
3	0,437	0,361	Valid
4	0,546	0,361	Valid
5	0,628	0,361	Valid
6	0,359	0,361	Tidak Valid
7	0,399	0,361	Valid
8	0,395	0,361	Valid
9	0,644	0,361	Valid
10	0,338	0,361	Tidak Valid
11	0,602	0,361	Valid
12	0,438	0,361	Valid
13	0,548	0,361	Valid
14	0,564	0,361	Valid
15	0,430	0,361	Valid
16	0,402	0,361	Valid
17	0,466	0,361	Valid
18	0,377	0,361	Valid
19	0,249	0,361	Tidak Valid
20	0,379	0,361	Valid
21	0,463	0,361	Valid
22	0,290	0,361	Tidak Valid

HASIL REKAPITULASI UJI VALIDITAS

Variabel	Sub Variabel	Indikator	Item Valid
Percaya Diri	Kemampuan keyakinan diri	1) Yakin terhadap diri sendiri	1,2
		2) Mampu mengembangkan kemampuan yang dimiliki	7
	Optimis	1) Selalu berpikiran positif	10,12
		2) Memiliki banyak cara untuk mencapai tujuan yang diinginkan	13,15,16
	Objektif	1) Selalu memandang sesuatu sesuai dengan kebenaran yang semestinya	18,20
		2) selalu teguh pendirian	21,24
	Bertanggung jawab	1) Mampu bertanggung jawab atas diri sendiri	25,26,27,28
		2) Mampu bertanggung jawab terhadap setiap perbuatan	29,30,32
	Rasional dan Realistis	1) Memiliki pemikiran yang kritis	0
		2) Memandang sesuatu sesuai dengan	37

		kenyataannya	
Kemampuan Komunikasi	Komunikasi Verbal	1) Mampu berbicara lancar di depan kelas	1,3,4,5
		2) Mampu Menjalin percakapan baik secara lisan maupun tertulis	7,8,9,11,12
	Komunikasi Non Verbal	1) Mampu mengekspresikan pendapat	13,14,15,16,17
		2) Menggunakan bahasa tubuh dalam merespon percakapan	18,20,21,
Total Item Pernyataan Valid			37

Kategori Koefisien Reliabilitas menurut Guilford

$0,80 \leq r_{11} \leq 1,00$	Reliabilitas Sangat Tinggi
$0,60 \leq r_{11} \leq 0,80$	Reliabilitas Tinggi
$0,40 \leq r_{11} \leq 0,60$	Reliabilitas Sedang
$0,20 \leq r_{11} \leq 0,40$	Reliabilitas Rendah
$0,00 \leq r_{11} \leq 0,20$	Reliabilitas Sangat Rendah

Ringkasan Hasil Uji Reliabilitas Variabel Percaya Diri (X)

Hasil Uji Reliabilitas Cronbach Alpha
(Variabel X)

Koefisien Reliabilitas	Interpretasi
0,855	Sangat Reliabel

Ringkasan Hasil Uji Reliabilitas Variabel Kemampuan Komunikasi (Y)

Hasil Uji Reliabilitas Cronbach Alpha
(Variabel Y)

Koefisien Reliabilitas	Interpretasi
1,056	Sangat Reliabel

Lampiran 8, Kisi-Kisi Instrumen Setelah Melalui Tahap Uji Coba

Kisi-Kisi Instrumen Penelitian Pengaruh Percaya Diri Terhadap Kemampuan Komunikasi Mahasiswa Semester IV Bimbingan Konseling Islam

No	Variabel	Indikator	Instrumen Uji Coba		Instrumen Penelitian	
			Nomor Item Pernyataan Uji Coba	Jumlah	Nomor Item Pernyataan Lulus Uji Coba	Jumlah
1.	Percaya Diri	a. Yakin terhadap diri sendiri	1,2,3,4	4	1,3	2
		b. Mampu mengembangkan kemampuan yang dimiliki	5,6,7,8	4	7	1
		c. Selalu berpikiran positif	9,10,11,12	4	10,12	2
		d. Memiliki banyak cara untuk mencapai tujuan yang diinginkan	13,14,15,16	4	13,15,16	3

		e. Selalu memandang sesuatu sesuai dengan kebenaran semestinya	17,18,19,20	4	18,20	2
		f. Selalu Teguh Pendirian	21,22,23,24	4	21,24	2
		g. Mampu baaertanggung jawab atas diri sendiri	25,26,27,28	4	25,26,27,28	4
		h. Mampu baaertanggung jawab atas setiap perbuatan	29,30,31,32	4	29,30,32	3
		i. Memiliki pemikiran yang kritis	33,34,35,36	4	0	0
		j. Memandang sesuatu sesuai dengan kenyataannya	37,38,39,40	4	37	1
2.	Kemampuan	a. Mampu berbicara lancar di depan kelas	1,2,3,4,5,6	6	1,3,4,5,6	5

	Komuni kasi	b. Mampu menjalin percakapan baik secara lisan maupun tertulis	7,8,9,10,11,1 2,	6	7,8,9,11,1 2	5
		c. Mampu mengekspresik an pendapat	13,14,15,16, 17,	5	13,14,15,16, 17,	5
		d. Menggunakan bahasa tubuh dalam merespon percakapan	18,19,20,21, 22	5	18,20,21	3
		Total Item Pernyataan Tahap Uji Coba		62	Total Pernyataan Setelah Tahap Uji Coba	37

Lampiran 9, Instrumen Penelitian Pada Sampel Penelitian

Nama :

Semester :

Petunjuk Pengisian

1. Tulislah nama lengkap dan semester anda dengan jelas pada kolom yang telah disediakan
2. Mohon dengan hormat, bantuan dan kesediaan rekan-rekan untuk menjawab seluruh pernyataan dalam kuesioner ini
3. Berilah tanda (\checkmark) pada salah satu jawaban yang ingin dipilih
4. Pilihlah salah satu jawaban yang saudara/ianggap paling sesuai

Alternatif Jawaban

1 = Sangat Tidak Setuju

Hal ini sangat tidak sesuai dengan diri serta pengalaman anda dengan presentase 1-20%

2 = Tidak Setuju

Hal ini sangat tidak sesuai dengan diri serta pengalaman anda dengan presentase 21-40%

3 = Ragu-Ragu

Hal ini sangat tidak sesuai dengan diri serta pengalaman anda dengan presentase 41-60%

4 = Setuju

Hal ini sangat tidak sesuai dengan diri serta pengalaman anda dengan presentase 61-80%

5 = Sangat Setuju

Hal ini sangat tidak sesuai dengan diri serta pengalaman anda dengan presentase 81-100%.

Contoh Pengisian

No	Pernyataan	Jawaban				
		SS	ST	RG	TS	STS
1	Saya senang jika diperhatikan saat presentasi	√				

Percaya Diri

No	Pernyataan	Jawaban				
		SS	ST	RG	TS	STS
1	Saya yakin dengan diri sendiri					
2	Saya mudah putus asa					
3	Saya mempunyai prestasi yang baik dalam kelas					
4	Selalu berani dalam bertindak dan tidak takut gagal					
5	Saya tidak bisa tenang apabila mengerjakan soal ada batasan waktu dalam menyelesaikannya					
6	Saya sungguh-sungguh dalam belajar					
7	Jika tidak bisa berhasil maka saya hanya bisa pasrah					

8	Saya tidak menyukai tantangan					
9	Saya mampu menyikapi masalah dengan bijaksana					
10	Selalu merasa ragu dalam berpendapat					
11	Saya mempertahankan argumentasi dalam diskusi					
12	Saya mengikuti keputusan dari orang lain					
13	Berani menerima resiko dari apa yang telah dilakukan					
14	Mengenali dan menjaga diri sendiri dengan baik					
15	Saya tidak mencoba menyelesaikan permasalahan yang ada					
16	Saya sering masa bodo dengan kesalahan sendiri					
17	Saya mengerjakan tugas kuliah dengan baik					
18	Saya selalu konsisten dalam belajar					
19	Saya sering lalai mengerjakan tugas					
20	Selalu memiliki planning dalam hidup					

Kemampuan Komunikasi

No	Pernyataan	Jawaban				
		SS	ST	RG	TS	STS
1	Saya senang Jika diperhatikan saat menyampaikan materi					
2	Saya merasa senang ketika dapat menjawab pertanyaan yang diajukan					
3	Saya kurang berani ketika tampil di depan kelas					
4	Sering minder ketika melihat teman lebih pandai dalam menyampaikan materi					
5	Saya senang berinteraksi dengan siapapun					
6	Saya berani berpendapat di hadapan banyak orang					
7	Saya mampu mengawali percakapan dengan orang baru					
8	Saya malu mengajukan Pertanyaan pada dosen					
9	Tidak senang jika banyak yang bertanya saat presentasi					
10	Saya tersenyum ketika merasa senang					
11	Saya mengangguk ketika menyetujui suatu pendapat					
12	Saya menangis ketika bersedih					
13	Saya menyembunyikan kesedihan saya					
14	Saya mampu berpura-pura menyetujui suatu pendapat					

15	Mampu mengerti Pesan yang disampaikan seseorang					
16	Mampu merespon percakapan dengan tanggap					
17	Tidak mengerti bahasa isyarat					

Lampiran 10, Hasil jawaban Instrumen Percaya Diri (X) Pada Sampel Penelitian

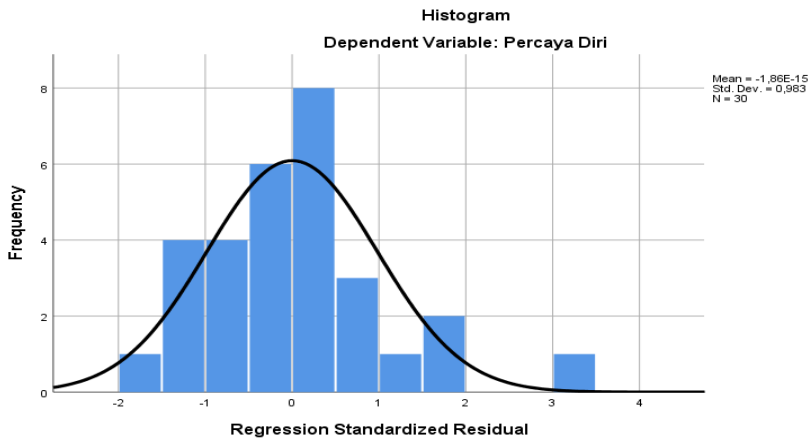
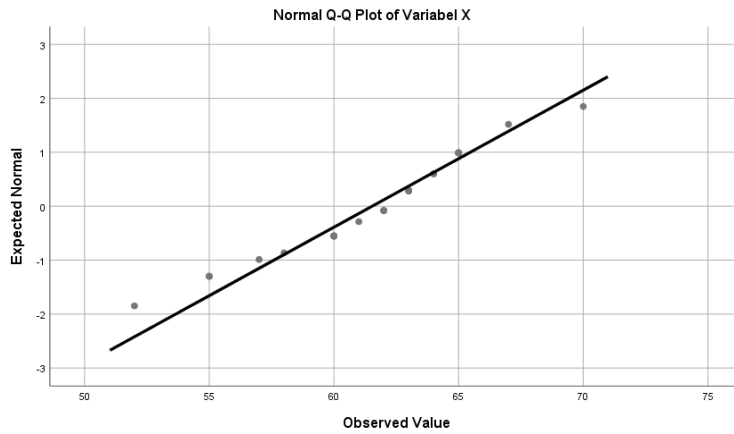
Hasil Jawaban Sampel Penelitian

NO	Jawaban Angket Item Pernyataan Percaya Diri																				Total
	1	2	3	4	5	6	7	8	9	10	11	12	13	14	15	16	17	18	19	20	
1	2	1	4	3	2	3	2	3	3	1	4	4	2	4	4	4	4	4	5	4	63
2	3	3	4	4	4	5	1	2	2	1	2	5	4	5	2	4	5	4	5	5	70
3	2	1	1	1	5	5	1	1	5	1	4	5	2	3	2	4	2	4	4	4	57
4	1	4	1	1	4	4	1	1	1	1	4	2	4	4	2	4	4	4	4	4	55
5	1	2	4	2	4	3	1	1	1	1	4	2	4	4	5	4	4	4	4	5	60
6	2	1	2	4	4	5	2	2	4	2	1	2	4	4	3	4	4	4	5	4	63
7	3	3	2	3	3	3	4	3	4	2	4	4	4	2	2	3	4	3	4	5	65
8	4	1	1	4	4	4	2	2	2	4	4	5	2	2	2	1	2	2	1	3	52
9	2	3	4	4	2	5	1	1	1	2	4	4	4	3	4	4	4	4	2	4	62
10	4	2	1	4	4	4	1	1	1	2	4	2	4	4	2	4	5	3	4	4	60
11	4	4	3	3	4	2	1	2	1	1	1	4	4	2	3	4	4	4	4	5	60
12	3	1	3	1	4	4	1	1	4	2	3	2	4	4	4	3	4	4	4	4	60
13	3	3	3	3	4	1	1	4	1	4	2	4	1	5	2	5	3	3	5	4	61
14	1	4	1	4	4	4	4	1	4	2	1	1	4	1	2	3	4	5	4	4	58
15	3	4	4	4	3	1	4	1	1	5	1	5	1	5	3	4	5	2	4	5	65
16	4	4	3	4	5	4	1	1	3	4	3	3	3	3	1	4	3	3	4	5	65
17	4	2	3	4	2	4	1	1	2	3	4	2	4	4	2	3	5	3	4	5	62
18	4	2	4	4	4	4	1	2	4	1	4	4	3	3	2	4	3	1	4	4	62
19	4	2	4	4	3	4	1	2	4	3	4	1	1	1	2	2	4	3	2	4	55
20	4	2	4	4	2	3	1	2	3	3	4	3	4	4	2	1	4	3	3	4	60
21	4	2	3	4	2	4	3	2	4	2	3	2	4	5	2	2	4	4	2	4	62
22	4	2	3	4	2	4	3	2	4	2	4	2	5	5	2	2	4	3	3	5	65
23	4	2	3	3	3	4	3	2	3	4	4	4	4	4	2	1	4	4	2	3	63
24	5	1	5	4	4	4	1	2	4	2	4	2	4	4	2	2	4	4	2	4	64
25	5	2	4	5	1	4	3	2	4	1	4	2	4	4	2	2	4	5	1	4	63
26	5	2	5	5	1	5	2	1	5	2	3	2	4	4	1	2	4	4	2	4	63
27	1	2	5	5	2	5	2	1	5	2	4	2	4	4	3	2	5	4	2	5	65
28	5	1	5	5	2	4	2	1	4	2	4	2	4	4	2	3	4	5	2	4	65
29	5	1	5	5	1	4	2	2	5	1	4	2	4	4	1	2	5	4	2	5	64
30	5	1	5	5	1	5	3	1	5	2	5	2	5	4	2	1	5	4	2	4	67

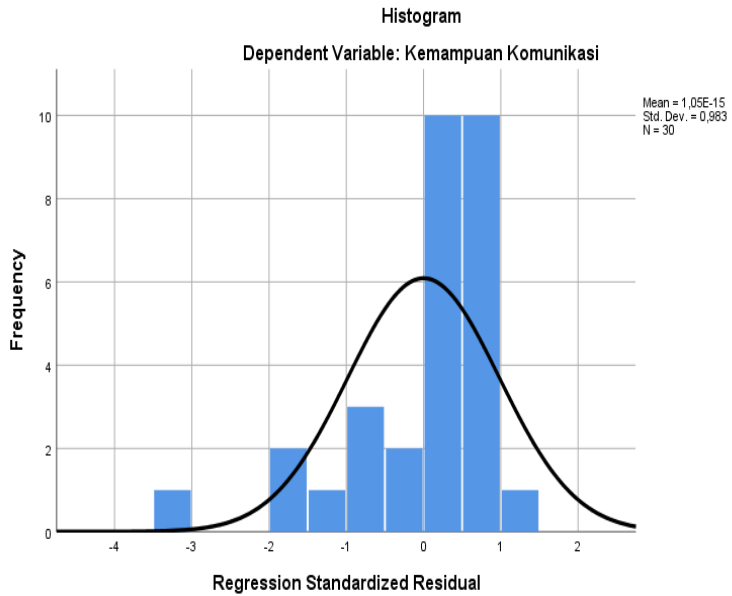
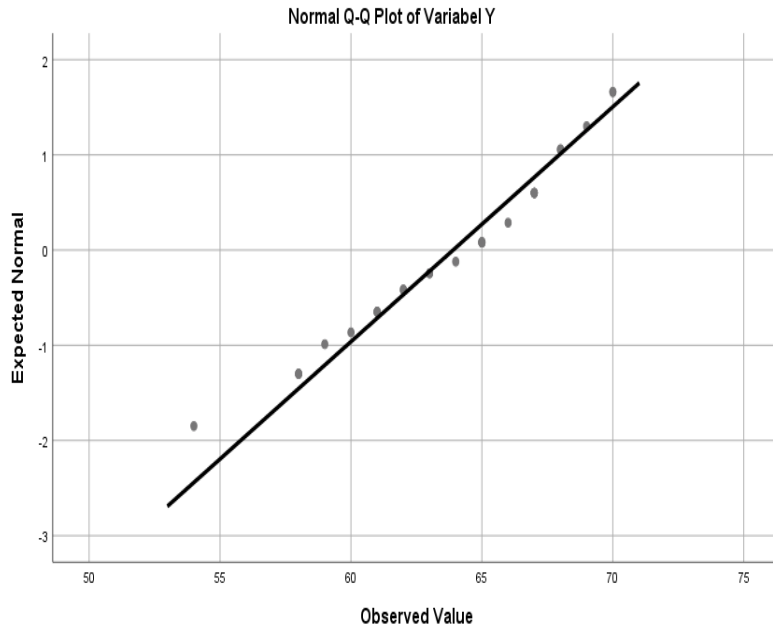
Lampiran 11, Hasil Uji Normalitas Variabel X

Tests of Normality						
	Kolmogorov-Smirno v ^a			Shapiro-Wilk		
	Statistic	Df	Sig.	Statistic	Df	Sig.
Variabel X	,148	0	,090	,953	30	,207
Variabel Y	,144	0	,112	,953	30	,199

a. Lilliefors Significance Correction



Lampiran 12, Hasil Uji Normalitas Variabel Y



Lampiran 13, Hasil Uji Lineritas Antara Variabel X dengan Variabel Y

Hasil Uji Lineritas *Deviation from Linearity*

ANOVA Table

		Sum of Squares	Df	Mean Square	F	Sig.
Variabel Y *	(Combined)	395,58	11	35,962	7,980	
Variabel X	Between	3				000
	Groups	Linearity	1	367,822	81,621	000
		Deviation from Linearity	10	2,776	,616	781
	Within	81,117	18	4,506		
Groups	Total	476,700	29			

Sumber: program komputer IBM SPSS, data 2023

Lampiran 14, Hasil Regresi Linier Sederhana

Pengaruh Percaya Diri Terhadap Kemampuan Komunikasi Mahasiswa

ANOVA^a

Model		Sum of Squares	Df	Mean Square	F	Sig.
1	Regression	367,822	1	367,822	94,592	,000 ^b
	Residual	108,878	28	3,889		
	Total	476,700	29			

Nilai Koefisien Determinasi

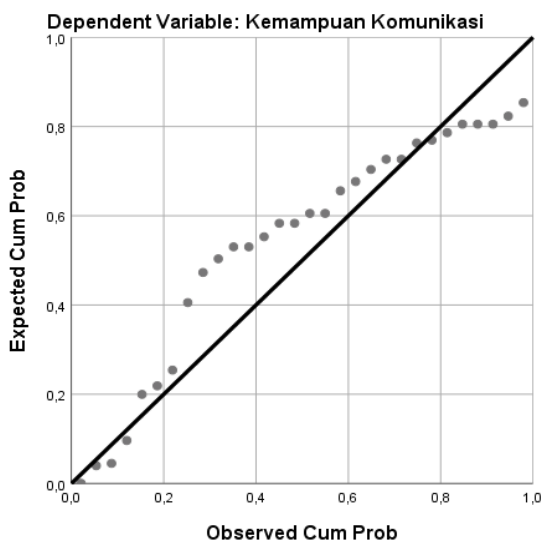
Model Summary

Model	R	R Square	Adjusted R Square	Std. Error of the Estimate
	,878 ^a	,772	,763	1,972

a. Predictors: (Constant), Variabel X

Sumber: program computer IBM SPSS, data 2023

Normal P-P Plot of Regression Standardized Residual



Lampiran 15, Hasil Analisis Data Penelitian

Analisis Deskriptif Percaya Diri dan Kemampuan Komunikasi

Statistics

		variabel X	variabel Y
N	Valid	30	30
	Missing	0	0
Mean		61,53	63,90
Median		62,00	65,00
Mode		60 ^a	67

a. Multiple modes exist. The smallest value is shown
Sumber: IBM SPSS 25.0, data 2023

Diagram Kondisi Percaya Diri Mahasiswa

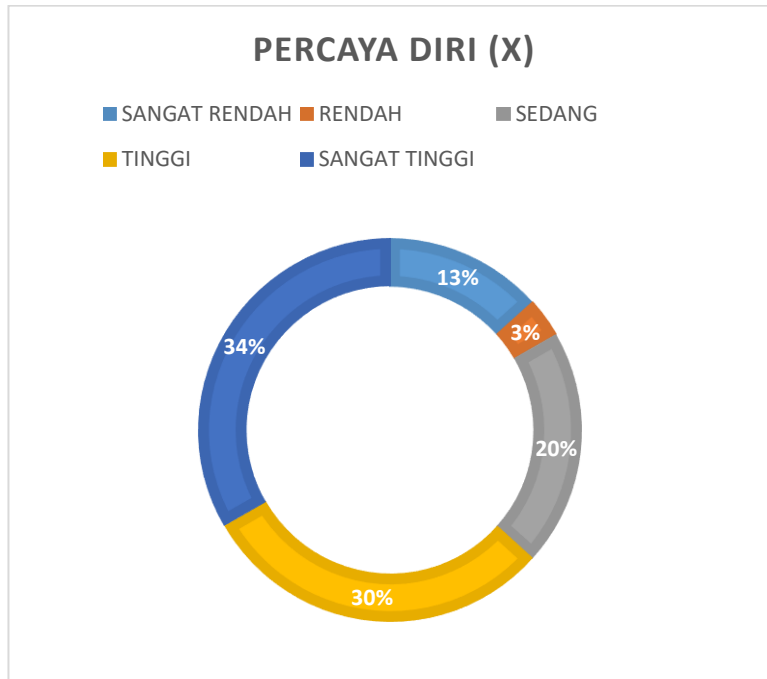


Diagram Tingkat Kemampuan Komunikasi Mahasiswa



Pedoman Penggunaan Kategori Interval

$$\text{Interval} = \frac{\text{Data Tertinggi} - \text{Data Terendah}}{\text{Jumlah } \textit{alternative} \text{ jawaban}}$$

Interval Skor Percaya Diri

No	Interval Skor	Kategori
1	56 – 58	Sangat Rendah
2	58 – 60	Rendah
3	60 – 62	Sedang
4	62 – 64	Tinggi
5	64 – 66	Sangat Tinggi

Interval Skor Kemampuan Komunikasi Mahasiswa

No	Interval Skor	Kategori
1	45 – 47	Sangat Rendah
2	47 – 49	Rendah
3	49 – 51	Sedang
4	51 – 53	Tinggi
5	55 – 57	Sangat Tinggi

Distribusi Frekuensi Variabel X	
Sangat Rendah	4
Rendah	1
Sedang	6
Tinggi	9
Sangat Tinggi	10
Jumlah	30

Distribusi Frekuensi Variabel Y	
Sangat Rendah	0
Rendah	0
Sedang	0
Tinggi	0
Sangat Tinggi	30
Jumlah	30

Tabulasi Kategori Interval Pada Variabel Percaya Diri (X)

NO	Nama	Kategori Interval Jawaban Responden Pada Variabel Percaya Diri																			Total	KATEGORI	
		1	2	3	5	7	8	9	10	11	12	13	14	15	16	17	18	19	20	21			24
1	AK	2	1	4	3	2	3	2	3	3	1	4	4	2	4	4	4	4	4	5	4	63	TINGGI
2	SY	3	3	4	4	4	5	1	2	2	1	2	5	4	5	2	4	5	4	5	5	70	SANGAT TINGGI
3	AYN	2	1	1	1	5	5	1	1	5	1	4	5	2	3	2	4	2	4	4	4	57	SANGAT RENDAH
4	A	1	4	1	1	4	4	1	1	1	1	4	2	4	4	2	4	4	4	4	4	55	SANGAT RENDAH
5	MKR	1	2	4	2	4	3	1	1	1	1	4	2	4	4	5	4	4	4	4	5	60	SEDANG
6	EA	2	1	2	4	4	5	2	2	4	2	1	2	4	4	3	4	4	4	5	4	63	TINGGI
7	EY	3	3	2	3	3	3	4	3	4	2	4	4	4	2	2	3	4	3	4	5	65	SANGAT TINGGI
8	HNA	4	1	1	4	4	4	2	2	2	4	4	5	2	2	2	1	2	2	1	3	52	SANGAT RENDAH
9	FY	2	3	4	4	2	5	1	1	1	2	4	4	4	3	4	4	4	4	2	4	62	TINGGI
10	SNN	4	2	1	4	4	4	1	1	1	2	4	2	4	4	2	4	5	3	4	4	60	SEDANG
11	NHF	4	4	3	3	4	2	1	2	1	1	1	4	4	2	3	4	4	4	4	5	60	SEDANG
12	DSHA	3	1	3	1	4	4	1	1	4	2	3	2	4	4	4	3	4	4	4	4	60	SEDANG
13	MB	3	3	3	3	4	1	1	4	1	4	2	4	1	5	2	5	3	3	5	4	61	SEDANG
14	S	1	4	1	4	4	4	4	1	4	2	1	1	4	1	2	3	4	5	4	4	58	RENDAH
15	SNH	3	4	4	3	1	4	1	1	5	1	5	1	5	3	4	5	2	4	5	4	65	SANGAT TINGGI
16	TS	4	4	3	4	5	4	1	1	3	4	3	3	3	3	1	4	3	3	4	5	65	SANGAT TINGGI
17	SN	4	2	3	4	2	4	1	1	2	3	4	2	4	4	2	3	5	3	4	5	62	TINGGI
18	MOT	4	2	4	4	4	4	1	2	4	1	4	4	3	3	2	4	3	1	4	4	62	TINGGI
19	W	4	2	4	4	3	4	1	2	4	3	4	1	1	1	2	2	4	3	2	4	55	SANGAT RENDAH
20	NA	4	2	4	4	2	3	1	2	3	3	4	3	4	4	2	1	4	3	3	4	60	SEDANG
21	SK	4	2	3	4	2	4	3	2	4	2	3	2	4	5	2	2	4	4	2	4	62	SEDANG
22	SN	4	2	3	4	2	4	3	2	4	2	4	2	5	5	2	2	4	3	3	5	65	SANGAT TINGGI
23	SH	4	2	3	3	3	4	3	2	3	4	4	4	4	4	2	1	4	4	2	3	63	TINGGI
24	NNF	5	1	5	4	4	4	1	2	4	2	4	2	4	4	2	2	4	4	2	4	64	SANGAT TINGGI
25	HHF	5	2	4	5	1	4	3	2	4	1	4	2	4	4	2	2	4	5	1	4	63	TINGGI
26	NA	5	2	5	5	1	5	2	1	5	2	3	2	4	4	1	2	4	4	2	4	63	TINGGI
27	L	1	2	5	5	2	5	2	1	5	2	4	2	4	4	3	2	5	4	2	5	65	SANGAT TINGGI
28	A	5	1	5	5	2	4	2	1	4	2	4	2	4	4	2	3	4	5	2	4	65	SANGAT TINGGI
29	SR	5	1	5	5	1	4	2	2	5	1	4	2	4	4	1	2	5	4	2	5	64	SANGAT TINGGI
30	SZ	5	1	5	5	1	5	3	1	5	2	5	2	5	4	2	1	5	4	2	4	67	SANGAT TINGGI

Tabulasi Kategori Interval Variabel Kemampuan Komunikasi (Y)

NO	Nama	Kategori Interval Jawaban Responden Pada Variabel Kemampuan Komunikasi Mahasiswa																	Total	KATEGORI
		1	2	3	4	5	6	7	8	9	10	11	12	13	14	15	16	17		
1	AK	4	5	4	4	4	3	3	4	3	5	5	2	3	5	4	3	4	65	SANGAT TINGGI
2	SY	4	5	3	4	2	5	4	5	4	4	4	5	4	4	4	4	5	70	SANGAT TINGGI
3	AYN	5	5	5	4	2	4	2	4	2	5	5	5	2	2	4	2	3	61	SANGAT TINGGI
4	A	5	5	1	1	1	5	5	5	1	5	5	5	1	2	5	3	5	60	SANGAT TINGGI
5	MKR	5	3	2	4	3	3	4	3	3	4	4	3	3	4	4	3	4	59	SANGAT TINGGI
6	EA	5	5	2	5	1	4	3	4	3	5	5	5	3	3	5	4	5	67	SANGAT TINGGI
7	EY	4	4	1	4	5	4	5	4	4	4	4	3	4	4	4	5	4	67	SANGAT TINGGI
8	HNA	4	2	5	2	2	3	4	2	2	4	3	3	3	3	4	4	4	54	SANGAT TINGGI
9	FY	4	4	2	4	2	4	4	4	2	4	4	2	4	4	4	5	5	62	SANGAT TINGGI
10	SNN	5	5	2	3	2	3	4	4	1	3	3	4	4	4	3	4	4	58	SANGAT TINGGI
11	NHF	3	5	4	4	4	3	3	3	4	5	5	3	3	4	3	3	4	63	SANGAT TINGGI
12	DSHA	4	4	5	5	5	3	3	3	4	4	4	4	4	4	3	3	3	65	SANGAT TINGGI
13	MB	4	4	3	4	3	3	3	4	4	4	4	2	4	4	4	3	4	61	SANGAT TINGGI
14	S	5	4	2	4	4	4	1	2	3	4	4	4	4	4	4	4	4	61	SANGAT TINGGI
15	SNH	5	5	2	4	4	3	4	2	1	4	4	4	5	5	5	5	5	67	SANGAT TINGGI
16	TS	4	5	3	5	5	3	4	3	2	4	4	4	5	4	2	2	3	62	SANGAT TINGGI
17	SN	5	5	1	3	5	4	5	1	1	4	5	5	5	5	5	3	4	66	SANGAT TINGGI
18	MOT	5	5	1	5	5	4	4	1	1	5	4	4	4	3	4	5	5	65	SANGAT TINGGI
19	W	5	4	2	4	4	4	4	3	1	3	3	4	3	3	3	3	5	58	SANGAT TINGGI
20	NA	5	5	3	4	4	3	4	1	3	5	5	4	3	3	4	4	3	63	SANGAT TINGGI
21	SK	4	4	1	1	4	3	4	4	4	5	4	4	4	4	4	5	5	64	SANGAT TINGGI
22	SN	4	4	2	4	3	3	1	3	4	3	3	3	4	4	4	5	4	58	SANGAT TINGGI
23	SH	4	4	5	4	3	3	3	4	2	4	4	4	3	5	4	4	5	65	SANGAT TINGGI
24	NNF	5	5	2	1	5	5	5	1	1	5	5	5	5	5	5	5	2	67	SANGAT TINGGI
25	HHF	5	5	2	3	5	5	5	1	2	5	5	5	3	3	5	5	3	67	SANGAT TINGGI
26	NA	5	5	2	1	5	4	5	3	2	5	5	5	3	5	5	4	3	67	SANGAT TINGGI
27	L	4	1	2	2	5	5	5	4	2	5	5	5	5	5	5	4	4	68	SANGAT TINGGI
28	A	5	5	2	1	5	5	5	1	2	5	5	5	5	5	5	4	3	68	SANGAT TINGGI
29	SR	5	5	2	3	5	5	5	2	1	5	5	5	3	5	4	4	4	68	SANGAT TINGGI
30	SZ	5	5	1	3	5	5	5	1	2	5	5	5	5	5	5	5	3	70	SANGAT TINGGI

DAFTAR PUSTAKA

- Andrian, Ego dan Suhertina. 2022. Upaya Guru Bimbingan Konseling Dalam Meningkatkan Rasa Percaya Diri Remaja.2022. *Proceeding Internasional Virtual Conference on Islamic Guidance and Counseling (ICIEGC)*. Volume 2. Nomor 1.
- Anggraeni., Dkk. 2018. Pengaruh Kemampuan, Motivasi dan Fasilitas Kerja terhadap Kinerja Pegawai pada Dinas Komunikasi, Informatika, Statistik dan Persandian Kabupaten Bantaeng. *Jurnal Mirai Management*. Volume 3. Nomor 1.
- Anggun. 2021. *Pengaruh Kemampuan Sumber Daya Manusia, Komunikasi Organisasi Dan Fasilitas Kerja Terhadap Kinerja Penyelenggaraan Pelayanan Administrasi Terpadu Di Kecamatan (Paten) Di Daerah*. Guepedia Group.
- Anisah, Kiki. 2020. *Pengaruh Kepercayaan Diri Terhadap Hasil Belajar*. Prodi Pendidikan Aga ma Islam, Fakultas Tarbiyah Dan Ilmu Keguruan.
- Arifin, Zainal. 2012. *Proses Belajar Mengajar*. Jakarta: Bumi Aksara.
- Arikunto, Suharsimi. 2013. *Prosedur Penelitian Suatu Pendekatan Praktek*. Jakarta: Rineka Cipta.
- Arkana, Zein. 2021. *Sesungguhnya Kita Semua Tangguh: Sehimpun Kiat-kiat untuk Survive di Kala Kegagalan Datang Melanda*. Yogyakarta: Psikologi Corner.
- Arum, Rifda. 2022. *Pengertian dan Peranan Mahasiswa*. www.gramedia.com (diakses 06 Maret 2023 pukul 22.17)
- Azalia, Eunike. 2019. Pribadi dan Rezi Ardiansyah. *Pengaruh Kepercayaan Diri dan Harga Diri Terhadap Keterampilan Komunikasi Interpersonal Remaja di Jakarta*. Volume. 3, No. 2.

- Budiastuti, Dyah dan Agustinus Bandur. 2018. *Validitas dan Reliabilitas Penelitian (Dilengkapi Analisis dengan NVIVO, SPSS, dan Amos)*. Jakarta: Mitra Wacana Media.
- Daryanto. 2014. *Teori Komunikasi*. Malang: Gunung Samudera.
- Departemen Pendidikan dan Kebudayaan, *Kamus Besar Bahasa Indonesia*, <https://kbbi.web.id/mampu> (diakses pada 25 Febuari 2023 pukul 14.40)
- Djaali. 2020. *Metodologi Penelitian Kuantitatif*. Jakarta: PT. Bumi Askara.
- Gainau dan Maryam. 2019. *Perkembangan Potensi Diri Anak Dan Remaja*. Yogyakarta: PT Kanisius.
- Gainau, Maryam B. 2015. *Perkembangan Remaja dan Problematikanya*. Yogyakarta: PT Kanisius.
- Ghufron, M. Nur dan Rini Risnawita. 2012. *Teori-Teori Psikologi*. Jogjakarta:Ar-Ruz.
- Haq, Khalifatul. 2016. Pengaruh Pelatihan Komunikasi Efektif Terhadap Kemampuan Komunikasi. *Psikoborneo*. Volume 4, Nomor 1.
- Hardani., Dkk. 2020. *Metode Penelitian Kualitatif & Kuantitatif*. Yogyakarta: Pustaka Ilmu.
- Harlan, Johan. 2018. *Analisis Regresi Linear*. Jakarta: Gunadarma.
- Iskandar, Isak. 2021. *Metode Penelitian Kuantitatif*. Jakarta: Rumah Literasi.
- Kasiram, Moh. 2010. *Metodelogi Penelitian Kuantitatif-Kualitatif*. UIN Maliki Press. Cet.2.
- Kusumawati, Tri Indah. 2015. Komunikasi Verbal Dan Nonverbal. *Al-Irsyad: Jurnal Pendidikan dan Konseling*. Volume 6. No 2, Edisi Juli-Desember.
- Manurung, Rosida Tiurma. 2022. *Membangun Komunikasi Verbal Positif*. Yogyakarta: Zahir Publishing.
- Mz, Ihsan.2018. Peran Konsep Diri Terhadap Kedisiplinan Siswa. *Jurnal Peradaban dan Pemikiran Islam*. Vol. 2, No. 1, Juli.

- Purba, Bonaraja., Dkk. 2021. *Pengantar Ilmu Komunikasi*. Medan: Yayasan Kita Menulis.
- Riyanti, Chika dan Rudi Saprudin Darwis. 2020. Meningkatkan Kepercayaan Diri Pada Remaja Dengan Metode Cognitive Restructuring. *Jurnal Pengabdian dan Penelitian Kepada Masyarakat (JPPM)*. Vol 1 No 1.
- Rufaidah, Desy., Dkk. 2022. Peningkatan Percaya Diri Melalui Pelatihan Keterampilan Berbicara. *SENPASI*. Vol 1 No 1.
- Safitri, Shinta. 2019/2020. *Hubungan Kepercayaan Diri Dengan Interaksi Sosial Pada Mahasiswa Semester III Prodi Bimbingan dan Konseling Pendidikan Islam*. Fakultas Tarbiyah dan Keguruan. UIN Raden Intan Lampung.
- Safrudin. Dkk. 2018. *Pengembangan Kepribadian Dan Profesionalisme Bidan*. Malang: Wineka Media.
- Selwen, Panir., Dkk. 2021. Pengaruh Kepercayaan Diri Terhadap Kemampuan Public Speaking Mahasiswa. *Jurnal Pendidikan Budha dan Isu Sosial Kontemporer*. Volume 3, No. 2, Desember.
- Siburian, Paningkat. 2012. *Penanaman Dan Implementasi Nilai Karakter Tanggung Jawab*. Jurnal Generasi Kampus. Volume 5. Nomor (1).
- Simin, Febriati dan Yusuf Jafar. 2018. Meningkatkan Kemampuan Menceritakan Isi Bacaan Melalui Pendekatan Komunikatif Pada Siswa Kelas IV di SDN 1 Limboto Barat Kabupaten Gorontalo. *Jurnal Ilmu Pendidikan Non Formal*. Volume 04, Nomor 03.
- Siyoto, Sandu dan Ali Sodik. 2015. *Dasar Metodologi Penelitian*. Yogyakarta: Literasi Media Publishing. Cet 1.
- Sugiyono. 2013. *Metode Penelitian Kuantitatif, Kualitatif dan R & D*. Bandung : Alfabeta. Cet 19.
- Suhadi dan Siti Mudrikah Zein. 2022. *Path Analysis: Faktor Dominan Penentu Rasa Percaya Diri Teori dan Riset*. Malang: Literasi Nusantara Abadi.

- Suherman, Ansar. 2020. *Buku Ajar Teori-Teori Komunikasi*. Yogyakarta: CV Budi Utama.
- Supardi. 2012. Aplikasi Statistika dalam Penelitian: *Buku Tentang Statistika yang Paling Komprehensif*. Jakarta: PT. Ufuk Publishing House.
- Supratiknya, A. 1995. *Komunikasi Antar Pribadi*. Yogyakarta: PT Kanisius.
- Supriadi, Iman. Dkk. 2023. *Statistika Ekonomi dan Bisnis*. Yogyakarta: Jejak Pustaka. Cet. I.
- Taylor, Ros. 2011. *Kiat-Kiat Pede: Untuk Mencapai Rasa Percaya Diri*. Jakarta: PT Gramedia Pustaka Utama.
- Thahir, Andi. 2018. *Psikologi Perkembangan*. Lampung: Aura Publishing.
- Thalib, Syamsul Bachri. 2010. *Psikologi Pendidikan Berbasis Analisis Empiris Aplikatif*. Jakarta: Kencana.
- Wahyu Nanda Eka Saputra dan Hardi Prasetiawan. 2018. Meningkatkan Percaya Diri Siswa melalui Teknik Cognitive Defusion. *Jurnal Kajian Bimbingan dan Konseling*. 3 (1).
- Website UIN SMH Banten. www.uinbanten.ac.id (diakses pada 02 Maret 2023 pukul 22.47)
- Widana, Wayan. Putu Lia Muliani. 2020. *Uji Prasyaratan Analisis*. Jawa Timur: Klik Media.
- Yeung, Rob. 2014. *Confidance*. Cet. 1 Jakarta: Daras Book.
- Yulianto, Hanif Sri. 2023. *Arti Objektivitas Beserta Manfaat dan Contohnya*, <https://www/arti-objektif-beserta-manfaat-dan-contohnya> (diakses, 20 mei 2023 pukul 23.33)

LAMPIRAN-LAMPIRAN

Lampiran 1, Kisi-Kisi Instrumen Penelitian Sebelum Tahap Uji Coba

Kisi-Kisi Instrumen Penelitian Pengaruh Percaya Diri Terhadap Kemampuan Komunikasi Mahasiswa Semester IV Bimbingan Konseling Islam

No	Variabel	Indikator	Item Pertanyaan	Jumlah
1.	Percaya Diri	a. Yakin terhadap diri sendiri	1) Saya yakin dengan kemampuan diri 2) Saya yakin sukses di masa depan 3) Saya mudah putus asa 4) Saya tidak yakin dengan kemampuan sendiri	4
		b. Mampu mengembangkan kemampuan yang dimiliki	5) Selalu berusaha mengembangkan bakat yang saya miliki 6) Saya mempunyai prestasi yang baik dalam organisasi kampus 7) Saya mempunyai prestasi yang baik dalam kelas 8) Kemampuan saya tidak akan berkembang jika tidak mengikuti organisasi	4
		c. Selalu berpikiran positif	9) Saya yakin semester sekarang akan mendapatkan IP tinggi 10) Selalu berani dalam bertindak dan tidak takut gagal 11) Saya tidak bisa tenang apabila mengerjakan soal ada batasan waktu dalam menyelesaikannya 12) Merasa pengetahuan saya lebih rendah dibandingkan dengan yang lainnya	4

		d. Memiliki banyak cara untuk mencapai tujuan yang diinginkan	13) Saya sungguh-sungguh dalam belajar 14) Saya berusaha lebih giat untuk mencapai target semester ini 15) Jika tidak bisa berhasil maka saya hanya bisa pasrah 16) Saya tidak menyukai tantangan	4
		e. Selalu memandang sesuatu sesuai dengan kebenaran semestinya	17) Mampu mengatasi masalah tanpa melibatkan emosi 18) Saya mampu menyikapi masalah dengan bijaksana 19) Sering terpengaruh pendapat orang lain 20) Selalu merasa ragu dalam berpendapat	4
		f. Selalu Teguh Pendirian	21) Saya mempertahankan argumentasi dalam diskusi 22) Saya selalu berambisi dalam menjalani tugas yang diinginkan 23) Saya selalu merubah prinsip hidup 24) Saya mengikuti keputusan dari orang lain	4
		g. Mampu baaertanggung g jawab atas diri sendiri	25) Berani menerima resiko dari apa yang telah dilakukan 26) Mengenali dan menjaga diri sendiri dengan baik 27) Saya tidak mencoba menyelesaikan permasalahan yang ada 28) Saya sering masa bodo dengan kesalahan sendiri	4
		h. Mampu baaertanggung g jawab atas setiap	29) Saya mengerjakan tugas kuliah dengan baik 30) Saya selalu konsisten dalam belajar 31) Saya sering merasa malas saat mata kuliah berlangsung 32) Saya sering lalai	4

		perbuatan	mengerjakan tugas	
		i. Memiliki memiliki pemikiran yang kritis	33) Mampu melihat masalah dari berbagai sudut pandang 34) Mampu mengambil keputusan dengan cepat dan baik 35) Tidak ingin mendengarkan pendapat orang lain 36) Ketika memiliki masalah saya tidak bisa menyelesaikannya	4
		j. Memandang sesuatu sesuai dengan kenyataannya	37) Selalu memiliki planning dalam hidup 38) Teguh pendirian dengan prinsip yang dimiliki 39) Menginginkan banyak hal tanpa mau berusaha 40) Berharap semua orang berpihak pada saya	4
2.	Kemampuan Komunikasi	a. Mampu berbicara lancar di depan kelas	1) Saya senang Jika diperhatikan saat menyampaikan materi 2) Saya melibatkan diri secara aktif dalam berdiskusi 3) Saya merasa senang ketika dapat menjawab pertanyaan yang diajukan 4) Saya kurang berani ketika tampil di depan kelas 5) Sering minder ketika melihat teman lebih pandai dalam menyampaikan materi 6) Berusaha menghindar ketika dapat tugas presentasi di kelas	6

		<p>b. Mampu menjalin percakapan baik secara lisan maupun tertulis</p>	<p>7) Saya senang berinteraksi dengan siapapun 8) Saya berani berpendapat di hadapan banyak orang 9) Saya mampu mengawali percakapan dengan orang baru 10) Sulit menyusun kata ketika berbicara di ruang terbuka 11) Saya malu mengajukan Pertanyaan pada dosen 12) Tidak senang jika banyak yang bertanya saat presentasi</p>	6
		<p>c. Mampu mengekspresikan pendapat</p>	<p>13) Saya tersenyum ketika merasa senang 14) Saya mengangguk ketika menyetujui suatu pendapat 15) Saya menangis ketika bersedih 16) Saya menyembunyikan kesedihan saya 17) Saya mampu berpura-pura menyetujui suatu pendapat</p>	5
		<p>d. Menggunakan bahasa tubuh dalam merespon percakapan</p>	<p>18) Mampu mengerti Pesan yang disampaikan seseorang 19) Memahami ekspresi wajah dan gerak tangan seseorang 20) Mampu merespon percakapan dengan tanggap 21) Tidak mengerti bahasa isyarat 22) Tidak mudah memahami perasaan seseorang melalui ekspresi wajah</p>	5
Total Item Pernyataan				62

Lampiran 2, Instrumen Penelitian Uji Validitas

Nama :

Semester :

Petunjuk Pengisian

1. Tulislah nama lengkap dan semester anda dengan jelas pada kolom yang telah disediakan
2. Mohon dengan hormat, bantuan dan kesediaan rekan-rekan untuk menjawab seluruh pernyataan dalam kuesioner ini
3. Berilah tanda (√) pada salah satu jawaban yang ingin dipilih
4. Pilihlah salah satu jawaban yang saudara/I anggap paling sesuai

Alternatif Jawaban

Terdapat lima alternative jawaban dalam menjawab kuesioner yaitu sebagai berikut.

1 = Sangat Tidak Setuju

Hal ini sangat tidak sesuai dengan diri serta pengalaman anda dengan presentase 1-20%

2 = Tidak Setuju

Hal ini sangat tidak sesuai dengan diri serta pengalaman anda dengan presentase 21-40%

3 = Ragu-Ragu

Hal ini sangat tidak sesuai dengan diri serta pengalaman anda dengan presentase 41-60%

4 = Setuju

Hal ini sangat tidak sesuai dengan diri serta pengalaman anda dengan presentase 61-80%

5 = Sangat Setuju

Hal ini sangat tidak sesuai dengan diri serta pengalaman anda dengan presentase 81-100%.

Contoh Pengisian

No	Pernyataan	Jawaban				
		SS	ST	RG	TS	STS
1	Saya senang jika diperhatikan saat presentasi	√				

Percaya Diri

No	Pernyataan	Jawaban				
		SS	ST	RG	TS	STS
1	Saya yakin dengan diri sendiri					
2	Saya yakin sukses di masa depan					
3	Saya mudah putus asa					
4	Saya tidak yakin dengan kemampuan sendiri					
5	Selalu berusaha mengembangkan bakat yang saya miliki					
6	Saya mempunyai prestasi yang baik dalam organisasi kampus					
7	Saya mempunyai prestasi yang baik dalam kelas					
8	Kemampuan saya tidak akan berkembang jika tidak mengikuti Organisasi					
9	Saya yakin semester sekarang akan mendapatkan IP tinggi					

10	Selalu berani dalam bertindak dan tidak takut gagal					
11	Saya tidak bisa tenang apabila mengerjakan soal ada batasan waktu dalam menyelesaikannya					
12	Merasa pengetahuan saya lebih rendah dibandingkan dengan yang lainnya					
13	Saya sungguh-sungguh dalam belajar					
14	Saya berusaha lebih giat untuk mencapai target semester ini					
15	Jika tidak bisa berhasil maka saya hanya bisa pasrah					
16	Saya tidak menyukai tantangan					
17	Mampu mengatasi masalah tanpa					
18	Saya mampu menyikapi masalah dengan bijaksana					
19	Sering terpengaruh pendapat orang lain					
20	Selalu merasa ragu dalam berpendapat					
21	Saya mempertahankan argumentasi dalam diskusi					
22	Saya selalu berambisi dalam menjalani tugas yang diinginkan					
23	Saya selalu merubah prinsip hidup					

24	Saya mengikuti keputusan dari orang lain					
25	Berani menerima resiko dari apa yang telah dilakukan					
26	Mengenali dan menjaga diri sendiri dengan baik					
27	Saya tidak mencoba menyelesaikan permasalahan yang ada					
28	Saya sering masa bodo dengan kesalahan sendiri					
29	Saya mengerjakan tugas kuliah dengan baik					
30	Saya selalu konsisten dalam belajar					
31	Saya sering merasa malas saat mata kuliah berlangsung					
32	Saya sering lalai mengerjakan tugas					
33	Mampu melihat masalah dari berbagai sudut pandang					
34	Mampu mengambil keputusan dengan cepat dan baik					
35	Tidak ingin mendengarkan pendapat orang lain					
36	Ketika memiliki masalah saya tidak bisa menyelesaikannya					
37	Selalu memiliki planning dalam hidup					
38	Teguh pendirian dengan prinsip yang dimiliki					
39	Menginginkan banyak hal tanpa mau berusaha					

40	Berharap semua orang berpihak pada saya					
----	---	--	--	--	--	--

Kemampuan Komunikasi

No	Pernyataan	Jawaban				
		SS	ST	RG	TS	STS
1	Saya senang Jika diperhatikan saat menyampaikan materi					
2	Saya melibatkan diri secara aktif dalam berdiskusi					
3	Saya merasa senang ketika dapat menjawab pertanyaan yang diajukan					
4	Saya kurang berani ketika tampil di depan kelas					
5	Sering minder ketika melihat teman lebih pandai dalam menyampaikan materi					
6	Berusaha menghindari ketika dapat tugas presentasi di kelas					
7	Saya senang berinteraksi dengan siapapun					
8	Saya berani berpendapat di hadapan banyak orang					
9	Saya mampu mengawali percakapan dengan orang baru					
10	Sulit menyusun kata ketika berbicara di ruang terbuka					
11	Saya malu mengajukan Pertanyaan pada dosen					
12	Tidak senang jika banyak yang bertanya saat presentasi					

13	Saya tersenyum ketika merasa senang					
14	Saya mengangguk ketika menyetujui suatu pendapat					
15	Saya menangis ketika bersedih					
16	Saya menyembunyikan kesedihan saya					
17	Saya mampu berpura-pura menyetujui suatu pendapat					
18	Mampu mengerti Pesan yang disampaikan seseorang					
19	Memahami ekspresi wajah dan gerak tangan seseorang					
20	Mampu merespon percakapan dengan tanggap					
21	Tidak mengerti bahasa isyarat					
22	Tidak mudah memahami perasaan seseorang melalui ekspresi wajah					

Lampiran 3, Hasil Jawaban Instrumen Pada Tahap Uji Coba Variabel X dan Variabel Y

Hasil Jawaban Instrumen Pada Tahap Uji Coba Variabel X

NO	PERCAYA DIRI (Variabel X)																																								Total	
	1	2	3	4	4	6	7	8	9	10	11	12	13	14	15	16	17	18	19	20	21	22	23	24	25	26	27	28	29	30	31	32	33	34	35	36	37	38	39	40		
1	5	5	5	4	5	3	2	2	4	4	5	3	4	5	2	3	5	4	1	1	3	3	4	1	3	4	1	3	4	4	3	3	3	4	4	1	5	5	5	3	138	
2	5	5	4	1	5	4	3	3	4	3	4	3	4	5	1	1	5	4	4	3	4	2	2	1	4	5	1	1	4	3	3	2	3	3	1	1	5	4	5	5	130	
3	5	4	5	1	5	5	4	3	4	4	3	1	4	5	3	2	4	5	2	4	4	2	2	2	4	4	2	2	4	4	2	2	1	4	2	2	5	5	4	4	134	
4	4	4	4	2	5	4	4	4	4	4	4	3	4	4	4	2	3	4	2	3	3	2	2	2	5	5	2	2	5	4	4	2	2	4	1	2	5	4	4	136		
5	5	5	5	1	5	4	4	5	5	5	5	3	5	5	5	1	4	5	2	1	5	1	1	2	5	5	1	1	5	5	2	1	1	5	1	2	5	5	5	1	139	
6	5	5	5	3	5	3	3	5	3	4	4	5	4	5	1	3	5	5	4	5	3	1	5	1	5	5	1	1	5	4	3	4	1	1	3	2	5	5	5	4	145	
7	5	4	3	3	5	3	3	3	3	3	3	3	3	3	3	5	3	3	5	5	3	3	3	3	3	2	1	4	3	3	3	3	3	3	3	3	5	5	5	5	137	
8	5	5	3	3	4	3	2	3	3	3	3	3	4	3	3	3	5	5	3	3	3	2	3	2	5	4	1	2	5	3	4	1	3	3	2	2	4	5	5	3	131	
9	5	5	5	1	5	4	4	2	4	5	5	2	4	4	5	5	1	5	4	4	4	2	3	3	5	5	5	1	4	4	2	3	2	3	3	1	5	5	5	2	146	
10	5	5	5	5	5	5	5	5	5	5	5	5	5	5	5	5	5	5	5	5	5	1	5	5	5	5	5	5	5	5	1	5	1	4	3	4	4	5	1	1	175	
11	5	5	3	3	5	4	2	3	5	5	5	5	5	5	5	5	5	5	5	5	5	5	5	5	5	5	5	5	5	5	1	5	1	5	4	4	5	2	2	2	167	
12	4	5	3	3	3	3	4	5	4	3	4	4	3	3	2	4	3	3	3	3	3	2	3	3	3	3	4	2	3	2	2	3	1	2	5	1	2	5	1	3	3	122
13	5	5	4	4	5	3	4	4	3	3	4	4	4	4	4	2	3	3	3	3	3	3	1	1	3	3	2	3	2	3	2	2	2	1	1	4	5	5	4	127		
14	4	5	4	1	5	3	3	5	4	5	4	5	4	4	1	1	4	4	3	2	4	2	3	1	1	1	1	1	3	4	3	3	3	2	1	1	4	5	5	3	122	
15	4	5	4	2	4	3	1	1	5	4	5	1	5	5	1	5	4	3	5	2	4	1	5	2	2	1	2	1	1	5	2	1	1	2	1	1	5	5	5	2	118	
16	4	5	3	2	3	4	4	4	4	4	4	4	4	4	4	2	5	4	3	3	3	3	4	3	2	1	2	3	2	3	3	2	4	4	3	5	4	4	4	136		
17	4	5	4	3	5	3	3	4	4	4	4	4	4	4	4	2	3	3	3	2	4	2	4	2	2	2	2	1	2	4	3	2	3	3	2	2	5	5	3	3	127	
18	5	4	3	4	5	3	3	3	4	5	3	3	4	5	1	2	3	4	2	3	5	3	2	1	5	1	1	1	3	3	3	2	3	3	1	5	5	4	5	128		
19	5	5	1	1	5	4	5	5	5	5	2	5	5	1	1	5	5	2	2	4	1	5	2	1	1	2	2	1	5	4	2	5	5	2	2	5	5	4	4	136		
20	4	5	2	2	3	3	2	2	4	3	4	3	4	5	2	2	2	5	4	3	4	2	4	3	4	2	2	4	3	2	4	3	2	2	1	2	2	4	5	4	124	
21	4	4	2	2	5	4	4	4	4	3	5	5	5	4	2	2	5	5	3	4	4	3	2	3	2	2	2	2	1	5	4	2	3	4	1	1	5	5	5	4	136	
22	1	5	1	1	5	4	3	1	5	4	3	1	5	5	1	1	5	5	2	4	2	2	3	2	1	1	1	1	4	5	1	2	4	1	1	3	4	5	5	114		
23	3	4	3	2	3	4	2	2	3	2	4	3	3	4	2	3	3	3	3	2	2	2	2	2	2	2	2	2	3	2	3	3	1	2	3	2	1	5	3	4	107	
24	5	5	3	3	5	5	1	1	4	5	4	3	3	3	4	1	5	5	4	2	2	3	1	1	2	2	1	1	2	3	1	4	2	4	1	1	5	5	5	5	122	
25	5	4	3	4	5	5	2	4	5	5	1	4	4	3	1	1	5	5	5	5	5	1	4	4	1	3	2	1	1	5	3	1	2	4	2	3	5	3	4	3	133	
26	4	4	2	2	5	3	1	4	3	2	3	4	3	3	2	2	4	4	4	4	2	3	4	4	3	2	2	2	2	3	3	2	3	3	2	3	4	5	2	3	120	
27	4	4	2	4	4	2	2	1	5	3	5	4	4	4	5	3	3	4	1	3	3	3	3	1	1	1	3	3	3	3	3	4	2	4	2	2	5	5	5	3	126	
28	4	5	3	3	5	2	1	3	5	5	5	3	5	4	2	2	5	5	3	4	3	4	4	3	2	1	3	3	2	4	4	1	1	2	5	5	2	5	133			
29	4	5	3	2	3	3	4	5	5	4	5	3	5	5	2	4	4	5	5	4	3	3	1	2	1	1	4	5	2	4	3	4	2	5	4	2	5	5	3	144		
30	5	5	3	2	4	2	2	4	4	3	3	2	4	4	5	3	5	5	3	5	2	3	3	1	2	1	1	1	2	3	1	2	3	4	1	4	4	5	4	5	125	

Hasil Jawaban Instrumen Penelitian Tahap Uji Coba Variabel Y

NO	Kemampuan Komunikasi																					Total
	1	2	3	4	5	6	7	8	9	10	11	12	13	14	15	16	17	18	19	20	21	
1	5	3	4	2	3	1	4	3	3	3	3	2	5	5	5	2	3	4	4	3	3	70
2	4	4	4	2	4	2	5	4	4	2	2	2	5	5	5	5	1	4	4	3	1	72
3	5	4	5	1	4	1	4	4	4	4	4	2	5	4	5	5	2	4	4	5	5	81
4	4	4	5	3	4	2	4	4	4	4	2	2	1	1	1	2	2	4	4	3	2	62
5	5	5	5	2	4	5	5	5	5	1	2	1	5	5	5	5	5	5	5	5	1	86
6	5	3	5	3	5	1	5	4	5	3	3	2	5	5	5	5	5	5	5	2	1	82
7	4	3	5	3	3	1	3	3	3	3	3	3	4	5	5	4	1	4	5	3	3	71
8	4	4	5	3	3	1	4	3	3	3	2	1	5	5	5	2	3	4	4	3	2	69
9	5	5	5	1	4	1	5	5	5	5	1	2	5	5	5	5	5	5	5	1	1	81
10	5	5	5	5	5	5	5	5	5	4	5	5	5	5	5	5	5	5	5	5	4	103
11	3	4	4	4	4	4	4	4	4	4	4	4	4	3	4	3	4	4	4	4	4	81
12	5	4	4	1	3	2	2	3	3	2	2	4	3	3	3	4	3	3	4	4	2	64
13	4	3	3	2	2	1	3	3	3	2	2	1	3	3	4	4	4	4	3	3	2	59
14	5	5	5	1	1	1	5	5	4	3	1	2	5	5	5	5	3	4	4	5	3	77
15	4	4	5	5	5	1	5	3	4	2	4	5	5	5	5	5	5	5	5	1	4	87
16	4	4	4	3	3	2	4	4	3	4	2	2	4	4	4	4	4	4	4	2	3	72
17	5	3	4	3	4	3	4	4	3	3	3	3	4	4	3	4	2	4	4	4	3	74
18	3	3	5	2	1	2	3	3	3	2	2	5	5	5	5	5	5	5	4	3	2	73
19	5	5	5	2	2	2	5	5	4	1	1	1	5	5	1	1	2	5	5	5	1	68
20	5	4	4	4	5	2	4	3	3	3	2	2	5	5	5	4	4	4	4	4	2	78
21	5	4	5	3	4	2	4	4	3	4	3	2	4	5	5	5	3	4	4	3	2	78
22	4	3	4	3	2	1	4	3	3	2	3	2	5	4	5	3	3	5	5	3	1	68
23	4	3	4	3	3	2	3	2	2	4	2	4	4	4	3	5	4	4	4	2	2	68
24	4	2	2	1	1	5	5	4	4	4	2	3	4	1	5	5	4	3	4	4	1	68
25	5	4	5	2	5	1	2	3	1	3	2	1	5	4	3	4	4	3	5	3	1	66
26	3	2	4	3	2	1	4	2	3	4	3	2	4	3	4	4	4	4	5	3	3	67
27	5	4	5	4	5	4	4	5	4	4	3	1	5	5	4	5	5	4	3	3	3	85
28	5	1	5	5	5	4	2	2	4	5	4	4	5	5	2	2	4	4	4	5	4	81
29	5	3	4	4	5	2	4	3	5	5	4	5	5	5	5	5	4	4	4	1	4	86
30	5	3	5	3	5	1	5	3	4	5	3	4	5	5	5	5	3	3	5	3	4	84

Lampiran 4, Hasil Uji Validitas Item Pernyataan Variabel Percaya Diri (X)

Hasil Uji Validitas Variabel X

NO	PERCAYA DIRI (Variabel X)																																							Total		
	1	2	3	4	4	6	7	8	9	10	11	12	13	14	15	16	17	18	19	20	21	22	23	24	25	26	27	28	29	30	31	32	33	34	35	36	37	38	39		40	
1	5	5	5	4	5	3	2	2	4	4	5	3	4	5	2	3	5	4	1	1	3	3	4	1	3	4	1	3	4	4	3	3	3	4	4	3	5	5	5	3	140	
2	5	5	4	1	5	4	3	3	4	3	4	3	4	5	1	1	5	4	4	3	4	2	2	1	4	5	1	1	4	3	3	2	3	3	1	3	5	4	5	5	132	
3	5	4	5	1	5	5	4	3	4	4	3	1	4	5	3	2	4	5	2	4	4	2	2	2	4	4	2	2	4	4	2	2	1	4	2	2	5	5	4	4	134	
4	4	4	4	2	5	4	4	4	4	4	3	4	4	4	2	3	4	2	3	3	2	2	2	5	5	2	2	5	4	4	2	2	4	1	3	5	4	4	4	137		
5	5	5	5	1	5	4	4	5	5	5	5	3	5	5	5	1	4	5	2	1	5	1	1	2	5	5	1	1	5	5	2	1	1	5	1	2	5	5	5	1	139	
6	5	5	5	3	5	3	3	5	3	4	4	5	4	5	1	3	5	5	4	5	3	1	5	1	5	5	1	1	5	4	3	4	1	1	3	2	5	5	5	4	146	
7	5	4	3	3	5	3	3	3	3	3	3	3	3	3	3	3	3	3	3	3	3	3	3	3	3	3	3	2	1	4	3	3	3	3	3	3	3	5	5	5	137	
8	5	5	3	3	4	3	2	3	3	3	3	3	4	3	3	3	5	5	3	3	3	2	3	2	5	4	1	2	5	3	4	1	3	3	2	2	4	5	5	3	131	
9	5	5	5	1	5	4	4	2	4	5	5	2	4	4	5	5	1	5	4	4	4	2	3	3	5	5	5	1	4	4	2	3	2	3	3	1	5	5	5	2	146	
10	5	5	5	5	5	5	5	5	5	5	5	5	5	5	5	5	5	5	5	5	5	5	5	5	5	5	5	5	5	5	1	5	1	4	3	4	4	5	1	175		
11	5	5	3	3	5	4	2	3	5	5	5	5	5	5	5	5	5	5	5	5	5	1	5	5	5	5	5	5	5	5	1	5	1	5	4	4	5	2	2	2	167	
12	4	5	3	3	3	4	5	4	3	4	4	3	4	4	3	2	4	3	3	3	3	2	3	3	3	3	4	2	3	2	3	2	2	3	1	2	5	1	3	3	122	
13	5	5	4	4	5	3	4	4	3	3	4	4	4	4	4	2	3	3	3	3	3	3	1	3	3	2	3	2	3	2	2	1	3	4	4	5	5	5	4	129		
14	4	5	4	1	5	3	3	5	4	5	4	5	4	4	1	1	4	4	3	2	4	2	3	1	1	1	1	1	3	4	3	3	3	2	1	1	4	5	5	3	122	
15	4	5	4	2	4	3	1	1	5	4	5	1	5	5	1	5	4	3	5	2	4	1	5	2	2	1	2	1	1	5	2	1	1	2	1	2	5	5	5	2	122	
16	4	5	3	2	3	4	4	4	4	4	4	4	4	4	4	2	5	4	4	3	3	3	3	3	3	2	1	2	3	2	3	3	2	4	4	3	5	4	4	136		
17	4	5	4	3	5	3	3	4	4	4	4	4	4	4	2	3	3	3	3	2	4	2	4	2	2	2	2	2	1	2	4	3	2	3	3	2	2	5	5	3	127	
18	5	4	3	4	5	3	3	3	4	5	3	3	4	5	1	2	3	4	2	3	5	3	2	1	5	1	1	1	3	3	2	3	3	3	1	5	5	4	5	128		
19	5	5	1	1	5	4	5	5	5	5	2	5	5	1	1	5	5	1	1	5	2	2	4	1	5	2	1	1	2	2	1	5	4	2	5	5	2	5	4	4	136	
20	4	5	2	2	3	3	2	2	4	3	4	3	4	5	2	2	2	5	4	3	4	2	4	3	4	2	2	4	2	4	3	2	2	1	2	2	4	5	4	4	124	
21	4	4	2	2	5	4	4	4	3	5	5	5	4	2	2	5	5	3	4	4	3	2	3	2	2	3	2	2	1	5	4	2	3	4	1	1	5	5	5	4	136	
22	1	5	1	1	5	4	3	1	5	4	3	1	5	5	1	1	5	5	2	4	4	2	2	3	2	1	1	1	1	4	5	1	2	4	3	1	3	4	5	5	116	
23	3	4	3	2	3	4	2	2	3	2	4	3	3	4	2	3	3	3	3	2	2	2	2	2	2	2	2	2	3	2	3	3	1	2	3	3	2	1	5	3	4	107
24	5	5	3	3	5	5	1	1	4	5	4	3	3	3	4	1	5	5	4	2	2	3	1	1	2	2	1	1	2	3	1	4	2	4	4	1	5	5	5	125		
25	5	4	3	4	5	5	2	4	5	5	1	4	4	3	1	1	5	5	5	5	5	1	4	4	1	3	2	1	1	5	3	1	2	4	2	3	5	3	4	3	133	
26	4	4	2	2	5	3	1	4	3	2	3	4	3	3	2	2	4	4	4	4	2	3	4	4	3	2	2	2	3	3	2	3	3	2	3	4	5	2	3	120		
27	4	4	2	4	4	2	2	1	5	3	5	4	4	4	5	3	3	4	1	3	3	3	1	1	1	3	3	3	3	4	2	4	2	2	5	5	5	3	126			
28	4	5	3	3	5	2	1	3	5	5	3	5	4	2	2	5	5	4	3	4	3	4	3	2	1	3	3	2	4	4	1	5	2	5	5	5	2	5	137			
29	4	5	3	2	3	3	4	5	5	4	5	3	5	4	2	4	4	5	5	4	3	3	1	2	1	1	4	5	2	4	3	4	2	5	4	2	5	5	3	143		
30	5	5	3	2	4	2	2	4	4	3	3	2	4	4	5	3	5	5	3	5	2	3	3	1	2	1	1	1	2	3	4	5	4	4	5	4	5	4	5	129		
rhitung	0,510584	0,233061	0,40854	0,306001	0,314112	0,27542	0,38572	0,346162	0,315647	0,500144	0,373693	0,354063	0,472986	0,337153	0,447922	0,453812	0,265282	0,484077	0,332002	0,440347	0,445172	-0,28724	0,350413	0,450792	0,468001	0,574463	0,569923	0,473268	0,562825	0,46435	-0,43102	0,655946	-0,26669	0,300332	0,274827	0,324743	0,428379	-0,10972	-0,30727	-0,44678		
r tabel	0,361	0,361	0,361	0,361	0,361	0,361	0,361	0,361	0,361	0,361	0,361	0,361	0,361	0,361	0,361	0,361	0,361	0,361	0,361	0,361	0,361	0,361	0,361	0,361	0,361	0,361	0,361	0,361	0,361	0,361	0,361	0,361	0,361	0,361	0,361	0,361	0,361	0,361	0,361	0,361		
status	Valid	Tidak	Valid	Tidak	Tidak	Tidak	Valid	Tidak	Tidak	Valid	Valid	Tidak	Valid	Tidak	Valid	Valid	Tidak	Valid	Tidak	Valid	Valid	Tidak	Tidak	Valid	Valid	Valid	Valid	Valid	Valid	Valid	Tidak	Valid	Tidak	Tidak	Tidak	Tidak	Tidak	Valid	Tidak	Tidak	Tidak	

Ringkasan Hasil Uji Validitas Variabel (X)

No Soal	r hitung	r tabel	Status
1	0,515	0,361	Valid
2	0,232	0,361	Tidak Valid
3	0,386	0,361	Valid
4	0,317	0,361	Tidak Valid
5	0,312	0,361	Tidak Valid
6	0,227	0,361	Tidak Valid
7	0,386	0,361	Valid
8	0,328	0,361	Tidak Valid
9	0,328	0,361	Tidak Valid
10	0,488	0,361	Valid
11	0,363	0,361	Valid
12	0,349	0,361	Tidak Valid
13	0,468	0,361	Valid
14	0,337	0,361	Tidak Valid
15	0,478	0,361	Valid
16	0,454	0,361	Valid
17	0,282	0,361	Tidak Valid
18	0,505	0,361	Valid
19	0,329	0,361	Tidak Valid
20	0,471	0,361	Valid
21	0,396	0,361	Valid
22	-0,234	0,361	Tidak Valid
23	0,353	0,361	Tidak Valid
24	0,443	0,361	Valid
25	0,440	0,361	Valid
26	0,539	0,361	Valid

27	0,573	0,361	Valid
28	0,479	0,361	Valid
29	0,543	0,361	Valid
30	0,434	0,361	Valid
31	-0,472	0,361	Tidak Valid
32	0,685	0,361	Valid
33	-0,241	0,361	Tidak Valid
34	0,299	0,361	Tidak Valid
35	0,327	0,361	Tidak Valid
36	0,339	0,361	Tidak Valid
37	0,432	0,361	Valid
38	-0,090	0,361	Tidak Valid
39	-0,332	0,361	Tidak Valid
40	-0,424	0,361	Tidak Valid

Lampiran 5, Hasil Uji validitas Variabel Kemampuan Komunikasi (Y)

Hasil Uji Validitas Variabel Y

NO	Uji Validitas Kemampuan Komunikasi (VARIABEL Y)																				Total		
	1	2	3	4	5	6	7	8	9	10	11	12	13	14	15	16	17	18	19	20		21	22
1	5	3	4	2	3	1	4	3	3	3	3	2	5	5	5	2	3	4	4	5	3	5	77
2	4	4	4	2	4	2	5	4	4	2	2	2	5	5	5	5	1	4	4	5	1	1	75
3	5	4	5	1	4	1	4	4	4	4	4	2	5	4	5	5	2	4	4	5	5	2	83
4	4	4	5	3	4	2	4	4	4	4	2	2	1	1	1	2	2	4	4	5	2	3	67
5	5	5	5	2	4	5	5	5	5	1	2	1	5	5	5	5	5	5	5	5	1	4	90
6	5	3	5	3	5	1	5	4	5	3	3	2	5	5	5	5	5	5	5	5	1	4	89
7	4	3	5	3	3	1	3	3	3	3	3	3	4	5	5	4	1	4	5	5	3	5	78
8	4	4	5	3	3	1	4	3	3	3	2	1	5	5	5	2	3	4	4	5	2	5	76
9	5	5	5	1	4	1	5	5	5	5	1	2	5	5	5	5	5	5	5	5	1	4	89
10	5	5	5	5	5	5	5	5	5	4	5	5	5	5	5	5	5	5	5	5	4	4	107
11	3	4	4	4	4	4	4	4	4	4	4	4	4	3	4	3	4	4	4	5	4	5	87
12	5	4	4	1	3	2	2	3	3	2	2	4	3	3	3	4	3	3	4	4	2	5	69
13	4	3	3	2	2	1	3	3	3	2	2	1	3	3	4	4	4	4	3	3	2	3	62
14	5	5	5	1	1	1	5	5	4	3	1	2	5	5	5	5	3	4	4	5	3	4	81
15	4	4	5	5	5	1	5	3	4	2	4	5	5	5	5	5	5	5	5	5	4	4	95
16	4	4	4	3	3	2	4	4	3	4	2	2	4	4	4	4	4	4	4	1	3	3	74
17	5	3	4	3	4	3	4	4	3	3	3	3	4	4	3	4	2	4	4	5	3	2	77
18	3	3	5	2	1	2	3	3	3	2	2	5	5	5	5	5	5	5	4	3	2	5	78
19	5	5	5	2	2	2	5	5	4	1	1	1	5	5	1	1	2	5	5	5	1	3	71
20	5	4	4	4	5	2	4	3	3	3	2	2	5	5	5	4	4	4	4	5	2	5	84
21	5	4	5	3	4	2	4	4	3	4	3	2	4	5	5	5	3	4	4	5	2	4	84
22	4	3	4	3	2	1	4	3	3	2	3	2	5	4	5	3	3	5	5	5	1	4	74
23	4	3	4	3	3	2	3	2	2	4	2	4	4	4	3	5	4	4	4	5	2	2	73
24	4	2	2	1	1	5	5	4	4	4	2	3	4	1	5	5	4	3	4	5	1	3	72
25	5	4	5	2	5	1	2	3	1	3	2	1	5	4	3	4	4	3	5	5	1	3	71
26	3	2	4	3	2	1	4	2	3	4	3	2	4	3	4	4	4	4	5	1	3	5	70
27	5	4	5	4	5	4	4	5	4	4	3	1	5	5	4	5	5	4	3	5	3	5	92
28	5	1	5	5	5	4	2	5	4	5	4	4	5	5	2	2	4	4	4	5	4	4	88
29	5	3	4	4	5	2	4	5	5	5	4	5	5	5	5	5	4	4	4	5	4	4	96
30	5	3	5	3	5	1	5	1	4	5	3	4	5	5	5	5	3	3	5	5	4	5	89
r hitung	0.368	0.226	0.437	0.546	0.628	0.359	0.399	0.395	0.644	0.338	0.602	0.438	0.548	0.564	0.430	0.402	0.466	0.377	0.249	0.379	0.463	0.290	
r tabel	0.361	0.361	0.361	0.361	0.361	0.361	0.361	0.361	0.361	0.361	0.361	0.361	0.361	0.361	0.361	0.361	0.361	0.361	0.36	0.361	0.361	0.361	
status	Valid	T	Valid	Valid	Valid	T	Valid	Valid	Valid	T	Valid	Valid	Valid	Valid	Valid	Valid	Valid	Valid	T	Valid	Valid	T	

Ringkasan Hasil Uji Validitas (Variabel Y)			
No Soal	r hitung	r tabel	Status
1	0,368	0,361	Valid
2	0,226	0,361	Tidak Valid
3	0,437	0,361	Valid
4	0,546	0,361	Valid
5	0,628	0,361	Valid
6	0,359	0,361	Tidak Valid
7	0,399	0,361	Valid
8	0,395	0,361	Valid
9	0,644	0,361	Valid
10	0,338	0,361	Tidak Valid
11	0,602	0,361	Valid
12	0,438	0,361	Valid
13	0,548	0,361	Valid
14	0,564	0,361	Valid
15	0,430	0,361	Valid
16	0,402	0,361	Valid
17	0,466	0,361	Valid
18	0,377	0,361	Valid
19	0,249	0,361	Tidak Valid
20	0,379	0,361	Valid
21	0,463	0,361	Valid
22	0,290	0,361	Tidak Valid

HASIL REKAPITULASI UJI VALIDITAS

Variabel	Sub Variabel	Indikator	Item Valid
Percaya Diri	Kemampuan keyakinan diri	1) Yakin terhadap diri sendiri	1,2
		2) Mampu mengembangkan kemampuan yang dimiliki	7
	Optimis	1) Selalu berpikiran positif	10,12
		2) Memiliki banyak cara untuk mencapai tujuan yang diinginkan	13,15,16
	Objektif	1) Selalu memandang sesuatu sesuai dengan kebenaran yang semestinya	18,20
		2) selalu teguh pendirian	21,24
	Bertanggung jawab	1) Mampu bertanggung jawab atas diri sendiri	25,26,27,28
		2) Mampu bertanggung jawab terhadap setiap perbuatan	29,30,32
	Rasional dan Realistis	1) Memiliki pemikiran yang kritis	0
		2) Memandang sesuatu sesuai dengan	37

		kenyataannya	
Kemampuan Komunikasi	Komunikasi Verbal	1) Mampu berbicara lancar di depan kelas	1,3,4,5
		2) Mampu Menjalin percakapan baik secara lisan maupun tertulis	7,8,9,11,12
	Komunikasi Non Verbal	1) Mampu mengekspresikan pendapat	13,14,15,16,17
		2) Menggunakan bahasa tubuh dalam merespon percakapan	18,20,21,
Total Item Pernyataan Valid			37

Kategori Koefisien Reliabilitas menurut Guilford

$0,80 \leq r_{11} \leq 1,00$	Reliabilitas Sangat Tinggi
$0,60 \leq r_{11} \leq 0,80$	Reliabilitas Tinggi
$0,40 \leq r_{11} \leq 0,60$	Reliabilitas Sedang
$0,20 \leq r_{11} \leq 0,40$	Reliabilitas Rendah
$0,00 \leq r_{11} \leq 0,20$	Reliabilitas Sangat Rendah

Ringkasan Hasil Uji Reliabilitas Variabel Percaya Diri (X)

Hasil Uji Reliabilitas Cronbach Alpha
(Variabel X)

Koefisien Reliabilitas	Interpretasi
0,855	Sangat Reliabel

Ringkasan Hasil Uji Reliabilitas Variabel Kemampuan Komunikasi (Y)

Hasil Uji Reliabilitas Cronbach Alpha
(Variabel Y)

Koefisien Reliabilitas	Interpretasi
1,056	Sangat Reliabel

Lampiran 8, Kisi-Kisi Instrumen Setelah Melalui Tahap Uji Coba

Kisi-Kisi Instrumen Penelitian Pengaruh Percaya Diri Terhadap Kemampuan Komunikasi Mahasiswa Semester IV Bimbingan Konseling Islam

No	Variabel	Indikator	Instrumen Uji Coba		Instrumen Penelitian	
			Nomor Item Pernyataan Uji Coba	Jumlah	Nomor Item Pernyataan Lulus Uji Coba	Jumlah
1.	Percaya Diri	a. Yakin terhadap diri sendiri	1,2,3,4	4	1,3	2
		b. Mampu mengembangkan kemampuan yang dimiliki	5,6,7,8	4	7	1
		c. Selalu berpikiran positif	9,10,11,12	4	10,12	2
		d. Memiliki banyak cara untuk mencapai tujuan yang diinginkan	13,14,15,16	4	13,15,16	3

		e. Selalu memandang sesuatu sesuai dengan kebenaran semestinya	17,18,19,20	4	18,20	2
		f. Selalu Teguh Pendirian	21,22,23,24	4	21,24	2
		g. Mampu baaertanggung jawab atas diri sendiri	25,26,27,28	4	25,26,27,28	4
		h. Mampu baaertanggung jawab atas setiap perbuatan	29,30,31,32	4	29,30,32	3
		i. Memiliki pemikiran yang kritis	33,34,35,36	4	0	0
		j. Memandang sesuatu sesuai dengan kenyataannya	37,38,39,40	4	37	1
2.	Kemampuan	a. Mampu berbicara lancar di depan kelas	1,2,3,4,5,6	6	1,3,4,5,6	5

	Komuni kasi	b. Mampu menjalin percakapan baik secara lisan maupun tertulis	7,8,9,10,11,1 2,	6	7,8,9,11,1 2	5
		c. Mampu mengekspresik an pendapat	13,14,15,16, 17,	5	13,14,15,16, 17,	5
		d. Menggunakan bahasa tubuh dalam merespon percakapan	18,19,20,21, 22	5	18,20,21	3
		Total Item Pernyataan Tahap Uji Coba		62	Total Pernyataan Setelah Tahap Uji Coba	37

Lampiran 9, Instrumen Penelitian Pada Sampel Penelitian

Nama :

Semester :

Petunjuk Pengisian

1. Tulislah nama lengkap dan semester anda dengan jelas pada kolom yang telah disediakan
2. Mohon dengan hormat, bantuan dan kesediaan rekan-rekan untuk menjawab seluruh pernyataan dalam kuesioner ini
3. Berilah tanda (\checkmark) pada salah satu jawaban yang ingin dipilih
4. Pilihlah salah satu jawaban yang saudara/ianggap paling sesuai

Alternatif Jawaban

1 = Sangat Tidak Setuju

Hal ini sangat tidak sesuai dengan diri serta pengalaman anda dengan presentase 1-20%

2 = Tidak Setuju

Hal ini sangat tidak sesuai dengan diri serta pengalaman anda dengan presentase 21-40%

3 = Ragu-Ragu

Hal ini sangat tidak sesuai dengan diri serta pengalaman anda dengan presentase 41-60%

4 = Setuju

Hal ini sangat tidak sesuai dengan diri serta pengalaman anda dengan presentase 61-80%

5 = Sangat Setuju

Hal ini sangat tidak sesuai dengan diri serta pengalaman anda dengan presentase 81-100%.

Contoh Pengisian

No	Pernyataan	Jawaban				
		SS	ST	RG	TS	STS
1	Saya senang jika diperhatikan saat presentasi	√				

Percaya Diri

No	Pernyataan	Jawaban				
		SS	ST	RG	TS	STS
1	Saya yakin dengan diri sendiri					
2	Saya mudah putus asa					
3	Saya mempunyai prestasi yang baik dalam kelas					
4	Selalu berani dalam bertindak dan tidak takut gagal					
5	Saya tidak bisa tenang apabila mengerjakan soal ada batasan waktu dalam menyelesaikannya					
6	Saya sungguh-sungguh dalam belajar					
7	Jika tidak bisa berhasil maka saya hanya bisa pasrah					

8	Saya tidak menyukai tantangan					
9	Saya mampu menyikapi masalah dengan bijaksana					
10	Selalu merasa ragu dalam berpendapat					
11	Saya mempertahankan argumentasi dalam diskusi					
12	Saya mengikuti keputusan dari orang lain					
13	Berani menerima resiko dari apa yang telah dilakukan					
14	Mengenali dan menjaga diri sendiri dengan baik					
15	Saya tidak mencoba menyelesaikan permasalahan yang ada					
16	Saya sering masa bodo dengan kesalahan sendiri					
17	Saya mengerjakan tugas kuliah dengan baik					
18	Saya selalu konsisten dalam belajar					
19	Saya sering lalai mengerjakan tugas					
20	Selalu memiliki planning dalam hidup					

Kemampuan Komunikasi

No	Pernyataan	Jawaban				
		SS	ST	RG	TS	STS
1	Saya senang Jika diperhatikan saat menyampaikan materi					
2	Saya merasa senang ketika dapat menjawab pertanyaan yang diajukan					
3	Saya kurang berani ketika tampil di depan kelas					
4	Sering minder ketika melihat teman lebih pandai dalam menyampaikan materi					
5	Saya senang berinteraksi dengan siapapun					
6	Saya berani berpendapat di hadapan banyak orang					
7	Saya mampu mengawali percakapan dengan orang baru					
8	Saya malu mengajukan Pertanyaan pada dosen					
9	Tidak senang jika banyak yang bertanya saat presentasi					
10	Saya tersenyum ketika merasa senang					
11	Saya mengangguk ketika menyetujui suatu pendapat					
12	Saya menangis ketika bersedih					
13	Saya menyembunyikan kesedihan saya					
14	Saya mampu berpura-pura menyetujui suatu pendapat					

15	Mampu mengerti Pesan yang disampaikan seseorang					
16	Mampu merespon percakapan dengan tanggap					
17	Tidak mengerti bahasa isyarat					

Lampiran 10, Hasil jawaban Instrumen Percaya Diri (X) Pada Sampel Penelitian

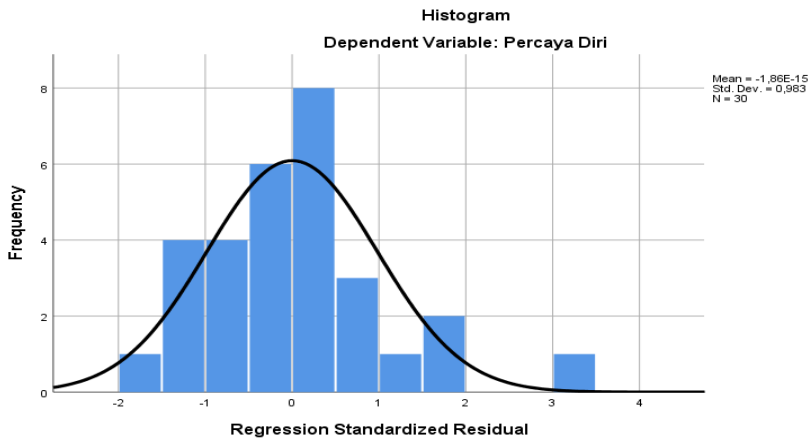
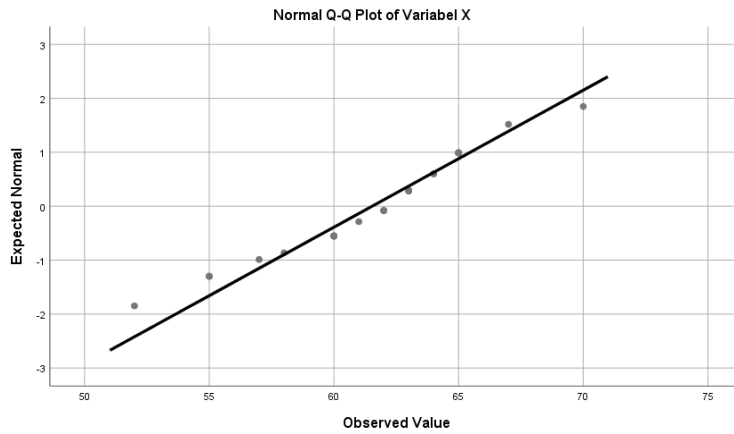
Hasil Jawaban Sampel Penelitian

NO	Jawaban Angket Item Pernyataan Percaya Diri																				Total
	1	2	3	4	5	6	7	8	9	10	11	12	13	14	15	16	17	18	19	20	
1	2	1	4	3	2	3	2	3	3	1	4	4	2	4	4	4	4	4	5	4	63
2	3	3	4	4	4	5	1	2	2	1	2	5	4	5	2	4	5	4	5	5	70
3	2	1	1	1	5	5	1	1	5	1	4	5	2	3	2	4	2	4	4	4	57
4	1	4	1	1	4	4	1	1	1	1	4	2	4	4	2	4	4	4	4	4	55
5	1	2	4	2	4	3	1	1	1	1	4	2	4	4	5	4	4	4	4	5	60
6	2	1	2	4	4	5	2	2	4	2	1	2	4	4	3	4	4	4	5	4	63
7	3	3	2	3	3	3	4	3	4	2	4	4	4	2	2	3	4	3	4	5	65
8	4	1	1	4	4	4	2	2	2	4	4	5	2	2	2	1	2	2	1	3	52
9	2	3	4	4	2	5	1	1	1	2	4	4	4	3	4	4	4	4	2	4	62
10	4	2	1	4	4	4	1	1	1	2	4	2	4	4	2	4	5	3	4	4	60
11	4	4	3	3	4	2	1	2	1	1	1	4	4	2	3	4	4	4	4	5	60
12	3	1	3	1	4	4	1	1	4	2	3	2	4	4	4	3	4	4	4	4	60
13	3	3	3	3	4	1	1	4	1	4	2	4	1	5	2	5	3	3	5	4	61
14	1	4	1	4	4	4	4	1	4	2	1	1	4	1	2	3	4	5	4	4	58
15	3	4	4	4	3	1	4	1	1	5	1	5	1	5	3	4	5	2	4	5	65
16	4	4	3	4	5	4	1	1	3	4	3	3	3	3	1	4	3	3	4	5	65
17	4	2	3	4	2	4	1	1	2	3	4	2	4	4	2	3	5	3	4	5	62
18	4	2	4	4	4	4	1	2	4	1	4	4	3	3	2	4	3	1	4	4	62
19	4	2	4	4	3	4	1	2	4	3	4	1	1	1	2	2	4	3	2	4	55
20	4	2	4	4	2	3	1	2	3	3	4	3	4	4	2	1	4	3	3	4	60
21	4	2	3	4	2	4	3	2	4	2	3	2	4	5	2	2	4	4	2	4	62
22	4	2	3	4	2	4	3	2	4	2	4	2	5	5	2	2	4	3	3	5	65
23	4	2	3	3	3	4	3	2	3	4	4	4	4	4	2	1	4	4	2	3	63
24	5	1	5	4	4	4	1	2	4	2	4	2	4	4	2	2	4	4	2	4	64
25	5	2	4	5	1	4	3	2	4	1	4	2	4	4	2	2	4	5	1	4	63
26	5	2	5	5	1	5	2	1	5	2	3	2	4	4	1	2	4	4	2	4	63
27	1	2	5	5	2	5	2	1	5	2	4	2	4	4	3	2	5	4	2	5	65
28	5	1	5	5	2	4	2	1	4	2	4	2	4	4	2	3	4	5	2	4	65
29	5	1	5	5	1	4	2	2	5	1	4	2	4	4	1	2	5	4	2	5	64
30	5	1	5	5	1	5	3	1	5	2	5	2	5	4	2	1	5	4	2	4	67

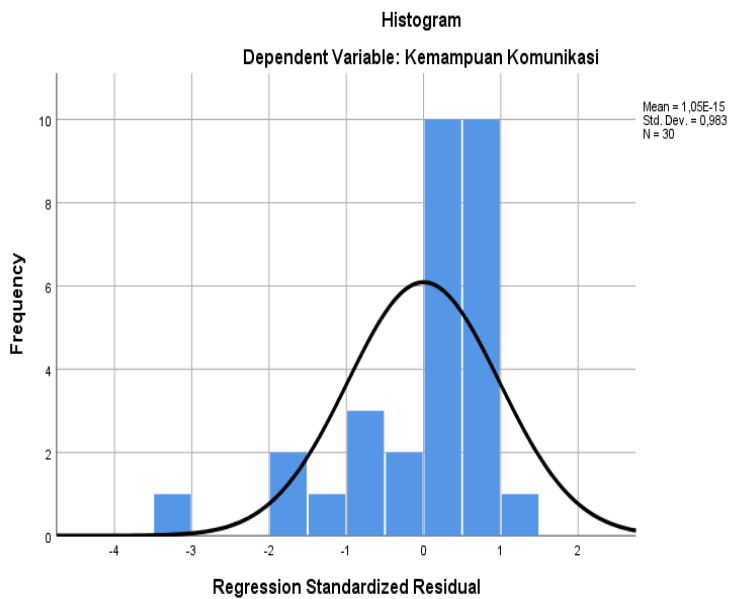
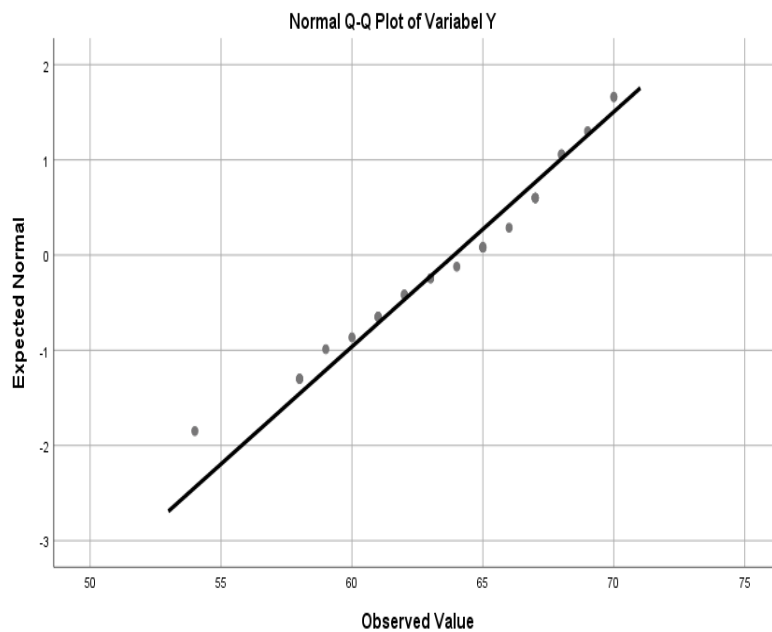
Lampiran 11, Hasil Uji Normalitas Variabel X

Tests of Normality						
	Kolmogorov-Smirno v ^a			Shapiro-Wilk		
	Statistic	Df	Sig.	Statistic	Df	Sig.
Variabel X	,148	0	,090	,953	30	,207
Variabel Y	,144	0	,112	,953	30	,199

a. Lilliefors Significance Correction



Lampiran 12, Hasil Uji Normalitas Variabel Y



Lampiran 13, Hasil Uji Lineritas Antara Variabel X dengan Variabel Y

Hasil Uji Lineritas *Deviation from Linearity*

ANOVA Table

		Sum of Squares	Df	Mean Square	F	Sig.
Variabel Y *	(Combined)	395,58	11	35,962	7,980	
Variabel X	Between	3				000
	Groups	Linearity	1	367,822	81,621	000
		Deviation from Linearity	10	2,776	,616	781
	Within	81,117	18	4,506		
Groups	Total	476,700	29			

Sumber: program komputer IBM SPSS, data 2023

Lampiran 14, Hasil Regresi Linier Sederhana

Pengaruh Percaya Diri Terhadap Kemampuan Komunikasi Mahasiswa

ANOVA^a

Model		Sum of Squares	Df	Mean Square	F	Sig.
1	Regression	367,822	1	367,822	94,592	,000 ^b
	Residual	108,878	28	3,889		
	Total	476,700	29			

Nilai Koefisien Determinasi

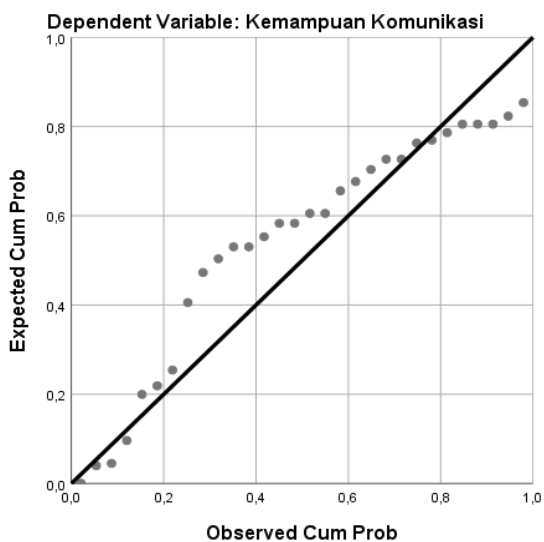
Model Summary

Model	R	R Square	Adjusted R Square	Std. Error of the Estimate
	,878 ^a	,772	,763	1,972

a. Predictors: (Constant), Variabel X

Sumber: program computer IBM SPSS, data 2023

Normal P-P Plot of Regression Standardized Residual



Lampiran 15, Hasil Analisis Data Penelitian

Analisis Deskriptif Percaya Diri dan Kemampuan Komunikasi

Statistics

		variabel X	variabel Y
N	Valid	30	30
	Missing	0	0
Mean		61,53	63,90
Median		62,00	65,00
Mode		60 ^a	67

a. Multiple modes exist. The smallest value is shown
Sumber: IBM SPSS 25.0, data 2023

Diagram Kondisi Percaya Diri Mahasiswa

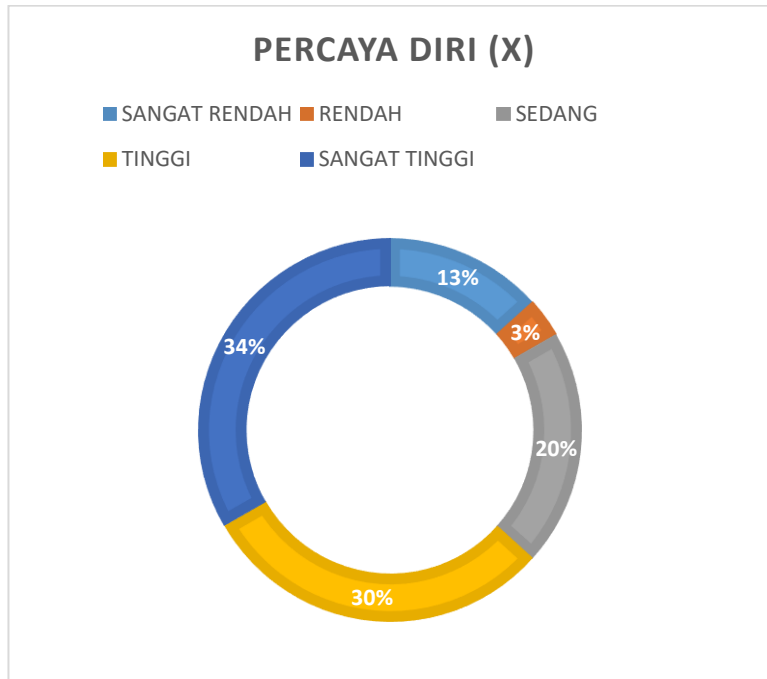


Diagram Tingkat Kemampuan Komunikasi Mahasiswa



Pedoman Penggunaan Kategori Interval

$$\text{Interval} = \frac{\text{Data Tertinggi} - \text{Data Terendah}}{\text{Jumlah } \textit{alternative} \text{ jawaban}}$$

Interval Skor Percaya Diri

No	Interval Skor	Kategori
1	56 – 58	Sangat Rendah
2	58 – 60	Rendah
3	60 – 62	Sedang
4	62 – 64	Tinggi
5	64 – 66	Sangat Tinggi

Interval Skor Kemampuan Komunikasi Mahasiswa

No	Interval Skor	Kategori
1	45 – 47	Sangat Rendah
2	47 – 49	Rendah
3	49 – 51	Sedang
4	51 – 53	Tinggi
5	55 – 57	Sangat Tinggi

Distribusi Frekuensi Variabel X	
Sangat Rendah	4
Rendah	1
Sedang	6
Tinggi	9
Sangat Tinggi	10
Jumlah	30

Distribusi Frekuensi Variabel Y	
Sangat Rendah	0
Rendah	0
Sedang	0
Tinggi	0
Sangat Tinggi	30
Jumlah	30

Tabulasi Kategori Interval Pada Variabel Percaya Diri (X)

NO	Nama	Kategori Interval Jawaban Responden Pada Variabel Percaya Diri																			Total	KATEGORI	
		1	2	3	5	7	8	9	10	11	12	13	14	15	16	17	18	19	20	21			24
1	AK	2	1	4	3	2	3	2	3	3	1	4	4	2	4	4	4	4	4	5	4	63	TINGGI
2	SY	3	3	4	4	4	5	1	2	2	1	2	5	4	5	2	4	5	4	5	5	70	SANGAT TINGGI
3	AYN	2	1	1	1	5	5	1	1	5	1	4	5	2	3	2	4	2	4	4	4	57	SANGAT RENDAH
4	A	1	4	1	1	4	4	1	1	1	1	4	2	4	4	2	4	4	4	4	4	55	SANGAT RENDAH
5	MKR	1	2	4	2	4	3	1	1	1	1	4	2	4	4	5	4	4	4	4	5	60	SEDANG
6	EA	2	1	2	4	4	5	2	2	4	2	1	2	4	4	3	4	4	4	5	4	63	TINGGI
7	EY	3	3	2	3	3	3	4	3	4	2	4	4	4	2	2	3	4	3	4	5	65	SANGAT TINGGI
8	HNA	4	1	1	4	4	4	2	2	2	4	4	5	2	2	2	1	2	2	1	3	52	SANGAT RENDAH
9	FY	2	3	4	4	2	5	1	1	1	2	4	4	4	3	4	4	4	4	2	4	62	TINGGI
10	SNN	4	2	1	4	4	4	1	1	1	2	4	2	4	4	2	4	5	3	4	4	60	SEDANG
11	NHF	4	4	3	3	4	2	1	2	1	1	1	4	4	2	3	4	4	4	4	5	60	SEDANG
12	DSHA	3	1	3	1	4	4	1	1	4	2	3	2	4	4	4	3	4	4	4	4	60	SEDANG
13	MB	3	3	3	3	4	1	1	4	1	4	2	4	1	5	2	5	3	3	5	4	61	SEDANG
14	S	1	4	1	4	4	4	4	1	4	2	1	1	4	1	2	3	4	5	4	4	58	RENDAH
15	SNH	3	4	4	3	1	4	1	1	5	1	5	1	5	3	4	5	2	4	5	4	65	SANGAT TINGGI
16	TS	4	4	3	4	5	4	1	1	3	4	3	3	3	3	1	4	3	3	4	5	65	SANGAT TINGGI
17	SN	4	2	3	4	2	4	1	1	2	3	4	2	4	4	2	3	5	3	4	5	62	TINGGI
18	MOT	4	2	4	4	4	4	1	2	4	1	4	4	3	3	2	4	3	1	4	4	62	TINGGI
19	W	4	2	4	4	3	4	1	2	4	3	4	1	1	1	2	2	4	3	2	4	55	SANGAT RENDAH
20	NA	4	2	4	4	2	3	1	2	3	3	4	3	4	4	2	1	4	3	3	4	60	SEDANG
21	SK	4	2	3	4	2	4	3	2	4	2	3	2	4	5	2	2	4	4	2	4	62	SEDANG
22	SN	4	2	3	4	2	4	3	2	4	2	4	2	5	5	2	2	4	3	3	5	65	SANGAT TINGGI
23	SH	4	2	3	3	3	4	3	2	3	4	4	4	4	4	2	1	4	4	2	3	63	TINGGI
24	NNF	5	1	5	4	4	4	1	2	4	2	4	2	4	4	2	2	4	4	2	4	64	SANGAT TINGGI
25	HHF	5	2	4	5	1	4	3	2	4	1	4	2	4	4	2	2	4	5	1	4	63	TINGGI
26	NA	5	2	5	5	1	5	2	1	5	2	3	2	4	4	1	2	4	4	2	4	63	TINGGI
27	L	1	2	5	5	2	5	2	1	5	2	4	2	4	4	3	2	5	4	2	5	65	SANGAT TINGGI
28	A	5	1	5	5	2	4	2	1	4	2	4	2	4	4	2	3	4	5	2	4	65	SANGAT TINGGI
29	SR	5	1	5	5	1	4	2	2	5	1	4	2	4	4	1	2	5	4	2	5	64	SANGAT TINGGI
30	SZ	5	1	5	5	1	5	3	1	5	2	5	2	5	4	2	1	5	4	2	4	67	SANGAT TINGGI

Tabulasi Kategori Interval Variabel Kemampuan Komunikasi (Y)

NO	Nama	Kategori Interval Jawaban Responden Pada Variabel Kemampuan Komunikasi Mahasiswa																	Total	KATEGORI
		1	2	3	4	5	6	7	8	9	10	11	12	13	14	15	16	17		
1	AK	4	5	4	4	4	3	3	4	3	5	5	2	3	5	4	3	4	65	SANGAT TINGGI
2	SY	4	5	3	4	2	5	4	5	4	4	4	5	4	4	4	4	5	70	SANGAT TINGGI
3	AYN	5	5	5	4	2	4	2	4	2	5	5	5	2	2	4	2	3	61	SANGAT TINGGI
4	A	5	5	1	1	1	5	5	5	1	5	5	5	1	2	5	3	5	60	SANGAT TINGGI
5	MKR	5	3	2	4	3	3	4	3	3	4	4	3	3	4	4	3	4	59	SANGAT TINGGI
6	EA	5	5	2	5	1	4	3	4	3	5	5	5	3	3	5	4	5	67	SANGAT TINGGI
7	EY	4	4	1	4	5	4	5	4	4	4	4	3	4	4	4	5	4	67	SANGAT TINGGI
8	HNA	4	2	5	2	2	3	4	2	2	4	3	3	3	3	4	4	4	54	SANGAT TINGGI
9	FY	4	4	2	4	2	4	4	4	2	4	4	2	4	4	4	5	5	62	SANGAT TINGGI
10	SNN	5	5	2	3	2	3	4	4	1	3	3	4	4	4	3	4	4	58	SANGAT TINGGI
11	NHF	3	5	4	4	4	3	3	3	4	5	5	3	3	4	3	3	4	63	SANGAT TINGGI
12	DSHA	4	4	5	5	5	3	3	3	4	4	4	4	4	4	3	3	3	65	SANGAT TINGGI
13	MB	4	4	3	4	3	3	3	4	4	4	4	2	4	4	4	3	4	61	SANGAT TINGGI
14	S	5	4	2	4	4	4	1	2	3	4	4	4	4	4	4	4	4	61	SANGAT TINGGI
15	SNH	5	5	2	4	4	3	4	2	1	4	4	4	5	5	5	5	5	67	SANGAT TINGGI
16	TS	4	5	3	5	5	3	4	3	2	4	4	4	5	4	2	2	3	62	SANGAT TINGGI
17	SN	5	5	1	3	5	4	5	1	1	4	5	5	5	5	5	3	4	66	SANGAT TINGGI
18	MOT	5	5	1	5	5	4	4	1	1	5	4	4	4	3	4	5	5	65	SANGAT TINGGI
19	W	5	4	2	4	4	4	4	3	1	3	3	4	3	3	3	3	5	58	SANGAT TINGGI
20	NA	5	5	3	4	4	3	4	1	3	5	5	4	3	3	4	4	3	63	SANGAT TINGGI
21	SK	4	4	1	1	4	3	4	4	4	5	4	4	4	4	4	5	5	64	SANGAT TINGGI
22	SN	4	4	2	4	3	3	1	3	4	3	3	3	4	4	4	5	4	58	SANGAT TINGGI
23	SH	4	4	5	4	3	3	3	4	2	4	4	4	3	5	4	4	5	65	SANGAT TINGGI
24	NNF	5	5	2	1	5	5	5	1	1	5	5	5	5	5	5	5	2	67	SANGAT TINGGI
25	HHF	5	5	2	3	5	5	5	1	2	5	5	5	3	3	5	5	3	67	SANGAT TINGGI
26	NA	5	5	2	1	5	4	5	3	2	5	5	5	3	5	5	4	3	67	SANGAT TINGGI
27	L	4	1	2	2	5	5	5	4	2	5	5	5	5	5	5	4	4	68	SANGAT TINGGI
28	A	5	5	2	1	5	5	5	1	2	5	5	5	5	5	5	4	3	68	SANGAT TINGGI
29	SR	5	5	2	3	5	5	5	2	1	5	5	5	3	5	4	4	4	68	SANGAT TINGGI
30	SZ	5	5	1	3	5	5	5	1	2	5	5	5	5	5	5	5	3	70	SANGAT TINGGI

