

DAFTAR PUSTAKA

Sumber : Buku-Buku

- Alma, Buchari. 2003. *Pemasaran Strategik Jasa Pendidikan*, Bandung: Alfabeta
- Burhan Bungin. 2010. *Penelitian Kuantitatif: Komunikasi, Ekonomi, Kebijakan Publik, dan Ilmu Sosial Lainnya*. Jakarta: Kencana Prenema Media Grup
- Dewi, S. P., & Kristanto, S. B. 2017. *Akuntansi Biaya* (2nd ed.). In Media
- Ghozali, Imam, 2013. *Aplikasi Analisis Multivariate dengan Program SPSS. 21*. Semarang: Badan Penerbit Universitas Diponegoro
- Halim, Abdul dan Hanafi, Mamduh M. 2009. *Analisis Laporan Keuangan*. Edisi 4. Yogyakarta : UPP STIM YKPN
- Harnanto, 2017. *Akuntansi Biaya*, Yogyakarta : Penerbit Andi, kerjasama dengan BPFEUGM
- Hery. 2017. *Kajian Riset Akuntansi: Mengulas Berbagai Hasil Penelitian Terkini Dalam Bidang Akuntansi Dan Keuangan*. Jakarta: Grasindo
- Jati, Bambang Murdaka Eka dan Priyambodo, Tri Kuntoro. 2015. *Kewirausahaan*. Yogyakarta : CV. Andi Offset
- Kasmir. 2015. *Analisis Laporan Keuangan*. Edisi Satu. Jakarta: PT Raja Grafindo Persada
- Lestari, W., & Permana, D. B. 2017. *Akuntansi Biaya Dalam Perspektif Manajerial*. Jakarta : PT Raja Grafindo Persada
- Martani, Dwi. 2012. *Akuntansi Keuangan Menengah Berbasis PSAK*. Jakarta: Salemba Empat

- Mulyadi. 2014. *Akutansi Biaya*. Edisi Lima. Yogyakarta : UPP STIM KPN
- Mulyadi. 2018. *Akuntansi Biaya. Edisi 5 ed.* Yogyakarta: Unit Penerbit dan Percetakan Sekolah Tinggi Ilmu Manajemen YKPN
- Purwaji, A., Wibowo, & Muslim, S. 2016. *Akuntansi Biaya (2nd ed.)*. Jakarta : Salemba Empat
- Rangkuti. Freddy. 2009. *Strategi Promosi yang kreatif & Analisis kasus – Integrated Marketing Communication*. Jakarta : PT Gramedia Pustaka Utama
- Riwayadi. 2014. *Akuntansi Biaya. Pendekatan Tradisional dan Kontemporer*. Jakarta: Salemba Empat
- Riyadi, Slamet. 2017. *Akuntansi Manajemen*. Jakarta : Zifatama
- Salman, Kautsar Riza dan Farid, Mochammad. 2016. *Akuntansi Manajemen*. Jakarta: Indeks
- Simamora, Henry. 2013. *Pengantar Akuntansi II*. Jakarta: Bumi Aksara
- Sugiyono, 2014. *Metode Penelitian Kuantitatif Kualitatif dan R&D*. Bandung: Alfabeta
- Sugiyono, 2014. *Statistik untuk Penelitian*, Cetakan Ketigabelas, Bandung :Alfabeta
- Sugiyono. 2014. *Metode Penelitian Bisnis*. Cetakan Ke delapan, Bandung : CV. Alfabeta
- Sujarweni, Wiratna 2017. *Analisis Laporan Keuangan*. Yogyakarta: Pustaka Baru
- Sunarto. 2012. *Akuntansi Biaya*, edisi kedua, Yogyakarta : Amus
- Syaifullah, Hamli. 2014.. *Buku Praktis Akuntansi Biaya & Keuangan*. Jakarta: Laskar Aksara

Sumber : Jurnal-Jurnal

- Ade Elina dan Susi Handayani. 2022. Pengaruh Beban Promosi, Biaya Produksi Dan Pertumbuhan Penjualan Terhadap Laba Perusahaan. (*Equilibrium: Jurnal Penelitian Pendidikan dan Ekonomi*. Volume 18, Issue 02, Juli 2022)
- Aditya Achmad Fathony dan Yulianti Wulandari. 2020. Pengaruh Biaya Produksi Dan Biaya Operasional Terhadap Laba Bersih pada PT. Perkebunan Nusantara VIII. (*Akurat. Jurnal Ilmiah Akuntansi*. Volume 11, Nomor 1)
- Daslim, Feren; Harahap, Sunarji dan Elidawati, 2019. Pengaruh Biaya Produksi Dan Biaya Pemasaran Terhadap Laba pada PT. Sumatera Hakarindo Medan. *Jurnal Bisnis Kolega*. Vol. 5 No.2
- Estika Ria Ristanty dan Friska Kusuma Ningrum. 2022. Biaya Produksi Dan Biaya Promosi Terhadap Laba Bersih Perusahaan. Studi Kasus Pada Perusahaan Food and Beverage Yang Terdaftar di Bursa Efek Indonesia Periode 2015-2019. (*Jurnal Inovasi Masyarakat*. Vol. 01 No. 02, Mei-Agustus 2022)
- Free Antonius Simanjuntak, Feren Daslim, Sunarji Harahap dan Elidawati. 2019. Pengaruh Biaya Produksi Dan Biaya Pemasaran Terhadap Laba pada PT. Sumatera Hakarindo Medan (*Jurnal Bisnis Kolega*. Vol. 5 No. 2. Des 2019)
- Nurawaliah, Septi; Sutrisno dan Nurmilah, Risma. 2020. Pengaruh Biaya Produksi Dan Biaya Pemasaran Terhadap Laba Bersih, CV. NJ Food Industries. *Jurnal Proaksi*. Vol. No. 2
- Satar, Muhammad dan Nurlaeli, Leily. 2019. Pengaruh Biaya Produksi Dan Biaya Penjualan Terhadap Laba Bersih Pada KPBS Pangalengan. *Akurat Jurnal Ilmiah Akuntansi*. Volume 10, Nomor 1

- Septi Nurawaliah, Sutrisno dan Risma Nurmilah. 2020. Pengaruh Biaya Produksi Dan Biaya Pemasaran Terhadap Laba Bersih. CV. Nj Food Industries. (*Jurnal Proaksi*, Vol.1 No. 2 Juli -Desember 2020)
- Suharya, Yaya; Sutrisno dan Nirmilah, Risma. 2022. Pengaruh Biaya Produksi dan Biaya Pemasaran Terhadap Laba Bersih pada CV. Berkah Jaya General Supplier Snack Food. *Jurnal Bina Akuntansi*, Juli 2022, Vol. 8, No. 2
- Yaya Suharya, Sutrisno dan Risma Nurmilah. 2022. Pengaruh Beban Produksi Dan Biaya Pemasaran terhadap Laba Bersih pada CV. Berkah Jaya General Supplier Snack Food. (*Jurnal Bina Akuntansi*, Juli 2022, Vol. 8, No. 2)
- Yuda, I Made Ari dan Sanjaya, I Ketut Puja Wirya 2020. Pengaruh Biaya Produksi, Biaya Promosi dan Volume Penjualan terhadap Laba Pada Perusahaan Manufaktur yang Terdaftar di Bursa Efek Indonesia Periode Tahun 2015- 2017. *Wacana Ekonomi* (Jurnal Ekonomi, Bisnis dan Akuntansi) Volume 19, Nomor 1.

LAMPIRAN-LAMPIRAN

1. REKAPITULASI HASIL PENELITIAN

No	Tahun	Triwulan	Beban Pemasaran	Beban Produksi	Laba Bersih
1	2013	Q1	1,510,818	3,547,598	1,431,983
2		Q2	3,219,031	7,056,020	2,823,890
3		Q3	4,856,585	10,546,732	4,090,499
4		Q4	6,627,850	14,171,222	5,352,625
5	2014	Q1	1,671,352	4,326,791	1,360,981
6		Q2	3,443,285	8,676,747	2,847,991
7		Q3	5,178,750	12,858,608	4,048,929
8		Q4	6,613,992	16,981,449	5,738,523
9	2015	Q1	1,831,859	4,155,515	1,591,699
10		Q2	3,771,528	8,601,731	2,930,640
11		Q3	5,617,462	13,134,607	4,183,173
12		Q4	7,239,165	17,107,280	5,851,805
13	2016	Q1	1,992,925	4,652,639	1,570,040
14		Q2	4,082,543	9,606,035	3,298,207
15		Q3	6,010,068	13,599,243	4,750,551
16		Q4	7,791,556	17,940,490	6,390,672
17	2017	Q1	1,919,273	4,833,734	1,960,841
18		Q2	3,985,012	9,521,111	3,623,958
19		Q3	6,056,107	14,055,452	5,229,400
20		Q4	7,839,387	18,247,949	7,004,562
21	2018	Q1	2,052,627	5,075,936	1,839,131
22		Q2	4,041,102	9,442,158	3,529,869
23		Q3	5,951,675	14,402,394	7,303,493
24		Q4	7,719,088	19,048,934	9,109,445
25	2019	Q1	2,007,999	4,607,084	1,748,520
26		Q2	3,944,247	9,733,745	3,697,232
27		Q3	6,100,681	14,466,406	5,509,603
28		Q4	8,049,388	19,199,563	7,392,837
29	2020	Q1	2,348,826	4,740,941	1,862,681
30		Q2	4,290,938	9,404,534	3,619,635
31		Q3	6,586,801	13,946,886	5,438,339
32		Q4	8,628,647	18,351,739	7,163,536
33	2022	Q1	2,171,670	4,840,947	1,698,080
34		Q2	4,216,235	8,859,314	3,045,892
35		Q3	6,266,427	13,501,964	4,378,794
36		Q4	7,864,452	17,930,635	5,758,148
37	2022	Q1	1,980,122	5,444,157	2,021,207
38		Q2	4,323,616	10,190,218	3,429,935
39		Q3	6,412,929	14,915,760	4,611,485
40		Q4	8,451,104	19,595,015	5,364,761

2. HASIL OUTPUT SPSS

Statistik Deskriptif

	N	Minimum	Maximum	Mean	Std. Deviation
Beban Pemasaran (X1)	40	1,510,818	8,628,647	4,866,678.05	2,221,044.28
Beban Produksi (X2)	40	3,547,598	19,595,015	11,282,982.08	5,110,581.08
Laba Bersih (Y)	40	1,360,981	9,109,445	4,115,089.80	1,974,803.35
Valid N (listwise)	40				

Uji Asumsi Klasik

1) Uji Normalitas

		Unstandardized Residual
N		40
Normal Parameters ^{a,b}	Mean	.0000000
	Std. Deviation	642658.704174
Most Extreme Differences	Absolute	.30
	Positive	.198
	Negative	.198
Kolmogorov-Smirnov Z		-.097
Asymp. Sig. (2-tailed)		1.253
		.087

a. Test distribution is Normal.

b. Calculated from data.

2) Uji Multikolinieritas

Model		Collinearity Statistics	
		Tolerance	VIF
1	LagX1	.219	4.567
	LagX2	.219	4.567

a. Dependent Variable: LagY

3) Uji Heterokdastisitas

Model		Unstandardized Coefficients		Standardized Coefficients	t	Sig.
		B	Std. Error	Beta		
	(Constant)	12.583	.185		67.993	.000
1	LagX1	-2.393E-007	.000	-.895	-.386	.703
	LagX2	9.042E-008	.000	.786	.338	.738

a. Dependent Variable: LNRes2

4) Uji Autokorelasi

Model Summary^b

Model	R	R Square	Adjusted R Square	Std. Error of the Estimate	Durbin-Watson
1	.940 ^a	.884	.877	866403.75813	1.934

a. Predictors: (Constant), LagX2, LagX1

b. Dependent Variable: LagY

a. Uji Regresi Linier Berganda

Coefficients^a

Model		Unstandardized Coefficients		Standardized Coefficients	t	Sig.
		B	Std. Error	Beta		
1	(Constant)	-117108.730	165488.209		-.708	.484
	LagX1	.678	.110	.750	6.175	.000
	LagX2	.079	.045	.210	1.729	.092

a. Dependent Variable: LagY

b. Uji Koefisien Determinasi

Model Summary

Model	R	R Square	Adjusted R Square	Std. Error of the Estimate
1	.940 ^a	.884	.877	866403.75813

a. Predictors: (Constant), LagX2, LagX1

c. Uji t

Coefficients^a

Model		Unstandardized Coefficients		Standardized Coefficients	t	Sig.
		B	Std. Error	Beta		
1	(Constant)	-117108.730	165488.209		-.708	.484
	LagX1	.678	.110	.750	6.175	.000
	LagX2	.079	.045	.210	1.729	.092

a. Dependent Variable: LagY

d. Uji F

ANOVA^a

Model		Sum of Squares	df	Mean Square	F	Sig.
1	Regression	2056741813209 64.750	2	1028370906604 82.380	136.996	.000 ^b
	Residual	2702359699558 5.418	36	750655472099. 595		
	Total	2326977783165 50.160	38			

a. Dependent Variable: LagY

b. Predictors: (Constant), LagX2, LagX1

3. TABEL DURBIN WATSON (UJI AUTOKORELASI)

Tabel Durbin-Watson (DW), $\alpha = 5\%$

n	k=1		k=2		k=3		k=4		k=5	
	dL	dU	dL	dU	dL	dU	dL	dU	dL	dU
6	0.6102	1.4002								
7	0.6996	1.3564		1.8964						
8	0.7629	1.3324	0.4672	1.7771	0.3674	2.2866				
9	0.8243	1.3199	0.6291	1.6993	0.4548	2.1282	0.2957	2.5881		
10	0.8791	1.3197	0.6972	1.6413	0.5253	2.0163	0.3760	2.4137	0.2427	2.8217
11	0.9273	1.3241	0.7580	1.6044	0.5948	1.9280	0.4441	2.2833	0.3155	2.6446
12	0.9708	1.3314	0.8122	1.5794	0.6577	1.8640	0.5120	2.1766	0.3796	2.5061
13	1.0097	1.3404	0.8612	1.5621	0.7147	1.8159	0.5745	2.0943	0.4445	2.3897
14	1.0450	1.3503	0.9054	1.5507	0.7667	1.7788	0.6321	2.0296	0.5052	2.2959
15	1.0770	1.3605	0.9455	1.5432	0.8140	1.7501	0.6852	1.9774	0.5620	2.2198
16	1.1062	1.3709	0.9820	1.5386	0.8572	1.7277	0.7340	1.9351	0.6150	2.1567
17	1.1330	1.3812	1.0154	1.5361	0.8968	1.7101	0.7790	1.9005	0.6641	2.1041
18	1.1576	1.3913	1.0461	1.5353	0.9331	1.6961	0.8204	1.8719	0.7098	2.0600
19	1.1804	1.4012	1.0743	1.5355	0.9666	1.6851	0.8588	1.8482	0.7523	2.0226
20	1.2015	1.4107	1.1004	1.5367	0.9976	1.6763	0.8943	1.8283	0.7918	1.9908
21	1.2212	1.4200	1.1246	1.5385	1.0262	1.6694	0.9272	1.8116	0.8286	1.9635
22	1.2395	1.4289	1.1471	1.5408	1.0529	1.6640	0.9578	1.7974	0.8629	1.9400
23	1.2567	1.4375	1.1682	1.5435	1.0778	1.6597	0.9864	1.7855	0.8949	1.9196
24	1.2728	1.4458	1.1878	1.5464	1.1010	1.6565	1.0131	1.7753	0.9249	1.9018
25	1.2879	1.4537	1.2063	1.5495	1.1228	1.6540	1.0381	1.7666	0.9530	1.8863
26	1.3022	1.4614	1.2236	1.5528	1.1432	1.6523	1.0616	1.7591	0.9794	1.8727
27	1.3157	1.4688	1.2399	1.5562	1.1624	1.6510	1.0836	1.7527	1.0042	1.8608
28	1.3284	1.4759	1.2553	1.5596	1.1805	1.6503	1.1044	1.7473	1.0276	1.8502
29	1.3405	1.4828	1.2699	1.5631	1.1976	1.6499	1.1241	1.7426	1.0497	1.8409
30	1.3520	1.4894	1.2837	1.5666	1.2138	1.6498	1.1426	1.7386	1.0706	1.8326
31	1.3630	1.4957	1.2969	1.5701	1.2292	1.6500	1.1602	1.7352	1.0904	1.8252
32	1.3734	1.5019	1.3093	1.5736	1.2437	1.6505	1.1769	1.7323	1.1092	1.8187
33	1.3834	1.5078	1.3212	1.5770	1.2576	1.6511	1.1927	1.7298	1.1270	1.8128
34	1.3929	1.5136	1.3325	1.5805	1.2707	1.6519	1.2078	1.7277	1.1439	1.8076
35	1.4019	1.5191	1.3433	1.5838	1.2833	1.6528	1.2221	1.7259	1.1601	1.8029
36	1.4107	1.5245	1.3537	1.5872	1.2953	1.6539	1.2358	1.7245	1.1755	1.7987
37	1.4190	1.5297	1.3635	1.5904	1.3068	1.6550	1.2489	1.7233	1.1901	1.7950
38	1.4270	1.5348	1.3730	1.5937	1.3177	1.6563	1.2614	1.7223	1.2042	1.7916
39	1.4347	1.5396	1.3821	1.5969	1.3283	1.6575	1.2734	1.7215	1.2176	1.7886
40	1.4421	1.5444	1.3908	1.6000	1.3384	1.6589	1.2848	1.7209	1.2305	1.7859
41	1.4493	1.5490	1.3992	1.6031	1.3480	1.6603	1.2958	1.7205	1.2428	1.7835
42	1.4562	1.5534	1.4073	1.6061	1.3573	1.6617	1.3064	1.7202	1.2546	1.7814
43	1.4628	1.5577	1.4151	1.6091	1.3663	1.6632	1.3166	1.7200	1.2660	1.7794
44	1.4692	1.5619	1.4226	1.6120	1.3749	1.6647	1.3263	1.7200	1.2769	1.7777
45	1.4754	1.5660	1.4298	1.6148	1.3832	1.6662	1.3357	1.7200	1.2874	1.7762
46	1.4814	1.5700	1.4368	1.6176	1.3912	1.6677	1.3448	1.7201	1.2976	1.7748
47	1.4872	1.5739	1.4435	1.6204	1.3989	1.6692	1.3535	1.7203	1.3073	1.7736
48	1.4928	1.5776	1.4500	1.6231	1.4064	1.6708	1.3619	1.7206	1.3167	1.7725
49	1.4982	1.5813	1.4564	1.6257	1.4136	1.6723	1.3701	1.7210	1.3258	1.7716
50	1.5035	1.5849	1.4625	1.6283	1.4206	1.6739	1.3779	1.7214	1.3346	1.7708
51	1.5086	1.5884	1.4684	1.6309	1.4273	1.6754	1.3855	1.7218	1.3431	1.7701
52	1.5135	1.5917	1.4741	1.6334	1.4339	1.6769	1.3929	1.7223	1.3512	1.7694
53	1.5183	1.5951	1.4797	1.6359	1.4402	1.6785	1.4000	1.7228	1.3592	1.7689
54	1.5230	1.5983	1.4851	1.6383	1.4464	1.6800	1.4069	1.7234	1.3669	1.7684
55	1.5276	1.6014	1.4903	1.6406	1.4523	1.6815	1.4136	1.7240	1.3743	1.7681
56	1.5320	1.6045	1.4954	1.6430	1.4581	1.6830	1.4201	1.7246	1.3815	1.7678
57	1.5363	1.6075	1.5004	1.6452	1.4637	1.6845	1.4264	1.7253	1.3885	1.7675
58	1.5405	1.6105	1.5052	1.6475	1.4692	1.6860	1.4325	1.7259	1.3953	1.7673
59	1.5446	1.6134	1.5099	1.6497	1.4745	1.6875	1.4385	1.7266	1.4019	1.7672
60	1.5485	1.6162	1.5144	1.6518	1.4797	1.6889	1.4443	1.7274	1.4083	1.7671
61	1.5524	1.6189	1.5189	1.6540	1.4847	1.6904	1.4499	1.7281	1.4146	1.7671
62	1.5562	1.6216	1.5232	1.6561	1.4896	1.6918	1.4554	1.7288	1.4206	1.7671
63	1.5599	1.6243	1.5274	1.6581	1.4943	1.6932	1.4607	1.7296	1.4265	1.7671
64	1.5635	1.6268	1.5315	1.6601	1.4990	1.6946	1.4659	1.7303	1.4322	1.7672
65	1.5670	1.6294	1.5355	1.6621	1.5035	1.6960	1.4709	1.7311	1.4378	1.7673
66	1.5704	1.6318	1.5395	1.6640	1.5079	1.6974	1.4758	1.7319	1.4433	1.7675
67	1.5738	1.6343	1.5433	1.6660	1.5122	1.6988	1.4806	1.7327	1.4486	1.7676
68	1.5771	1.6367	1.5470	1.6678	1.5164	1.7001	1.4853	1.7335	1.4537	1.7678
69	1.5803	1.6390	1.5507	1.6697	1.5205	1.7015	1.4899	1.7343	1.4588	1.7680
70	1.5834	1.6413	1.5542	1.6715	1.5245	1.7028	1.4943	1.7351	1.4637	1.7683

4. TABEL DISTRIBUSI T

NILAI-NILAI DALAM DISTRIBUSI t

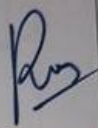
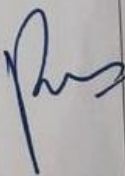
df/ α	α untuk uji t dua pihak (two tail test)					
	0.50	0.20	0.10	0.05	0.02	0.01
	α untuk uji t satu pihak (one tail test)					
	0.25	0.10	0.05	0.025	0.01	0.005
1	1.000	3.078	6.314	12.706	31.821	63.657
2	0.816	1.886	2.920	4.303	6.965	9.925
3	0.765	1.638	2.353	3.182	4.541	5.841
4	0.741	1.533	2.132	2.776	3.747	4.604
5	0.727	1.476	2.015	2.571	3.365	4.032
6	0.718	1.440	1.943	2.447	3.143	3.707
7	0.711	1.415	1.895	2.365	2.998	3.499
8	0.706	1.397	1.860	2.306	2.896	3.355
9	0.703	1.383	1.833	2.262	2.821	3.250
10	0.700	1.372	1.812	2.228	2.764	3.169
20	0.687	1.325	1.725	2.086	2.528	2.845
21	0.686	1.323	1.721	2.080	2.518	2.831
22	0.686	1.321	1.717	2.074	2.508	2.819
23	0.685	1.319	1.714	2.069	2.500	2.807
24	0.685	1.318	1.711	2.064	2.492	2.797
25	0.684	1.316	1.708	2.060	2.485	2.787
26	0.684	1.315	1.706	2.056	2.479	2.779
27	0.684	1.314	1.703	2.052	2.473	2.771
28	0.683	1.313	1.701	2.048	2.467	2.763
29	0.683	1.311	1.699	2.045	2.462	2.756
30	0.683	1.310	1.697	2.042	2.457	2.750
31	0.682	1.309	1.696	2.040	2.453	2.744
32	0.682	1.309	1.694	2.037	2.449	2.738
33	0.682	1.308	1.692	2.035	2.445	2.733
34	0.682	1.307	1.691	2.032	2.441	2.728
35	0.682	1.306	1.690	2.030	2.438	2.724
36	0.681	1.306	1.688	2.028	2.434	2.719
37	0.681	1.305	1.687	2.026	2.431	2.715
38	0.681	1.304	1.686	2.024	2.429	2.712
39	0.681	1.304	1.685	2.023	2.426	2.708
40	0.681	1.303	1.684	2.021	2.423	2.704
41	0.681	1.303	1.683	2.020	2.421	2.701
42	0.680	1.302	1.682	2.018	2.418	2.698
43	0.680	1.302	1.681	2.017	2.416	2.695
44	0.680	1.301	1.680	2.015	2.414	2.692
45	0.680	1.301	1.679	2.014	2.412	2.690

5. TABEL DISTRIBUSI F



NILAI-NILAI DISTRIBUSI F ($\alpha=5\%$)

V ₂ = dk penyebut	V ₁ = dk pembilang				
	1	2	3	4	5
1	161.448	199.500	215.707	224.583	230.162
2	18.513	19.000	19.164	19.247	19.296
3	10.128	9.552	9.277	9.117	9.013
4	7.709	6.944	6.591	6.388	6.256
5	6.608	5.786	5.409	5.192	5.050
6	5.987	5.143	4.757	4.534	4.387
7	5.591	4.737	4.347	4.120	3.972
8	5.318	4.459	4.066	3.838	3.687
9	5.117	4.256	3.863	3.633	3.482
10	4.965	4.103	3.708	3.478	3.326
20	4.351	3.493	3.098	2.866	2.711
21	4.325	3.467	3.072	2.840	2.685
22	4.301	3.443	3.049	2.817	2.661
23	4.279	3.422	3.028	2.796	2.640
24	4.260	3.403	3.009	2.776	2.621
25	4.242	3.385	2.991	2.759	2.603
26	4.225	3.369	2.975	2.743	2.587
27	4.210	3.354	2.960	2.728	2.572
28	4.196	3.340	2.947	2.714	2.558
29	4.183	3.328	2.934	2.701	2.545
30	4.171	3.316	2.922	2.690	2.534
31	4.160	3.305	2.911	2.679	2.523
32	4.149	3.295	2.901	2.668	2.512
33	4.139	3.285	2.892	2.659	2.503
34	4.130	3.276	2.883	2.650	2.494
35	4.121	3.267	2.874	2.641	2.485
36	4.113	3.259	2.866	2.634	2.477
37	4.105	3.252	2.859	2.626	2.470
38	4.098	3.245	2.852	2.619	2.463
39	4.091	3.238	2.845	2.612	2.456
40	4.085	3.232	2.839	2.606	2.449
41	4.079	3.226	2.833	2.600	2.443
42	4.073	3.220	2.827	2.594	2.438
43	4.067	3.214	2.822	2.589	2.432
44	4.062	3.209	2.816	2.584	2.427
45	4.057	3.204	2.812	2.579	2.422

Pembimbing I

No	Tanggal	Uraian Tahap Bimbingan	Tanda Tangan
		Bab II	
		BAB II	



Pembimbing I

No	Tanggal	Uraian Tahap Bimbingan	Tanda Tangan
		Bab III	
		Bab IV	



Pembimbing I

No	Tanggal	Uraian Tahap Bimbingan	Tanda Tangan
		Pemb V	


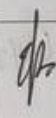
Pembimbing II

No	Tanggal	Uraian Tahap Bimbingan	Tanda Tangan
	29/11/22	BAB 1	
	13/12/22	BAB 2	


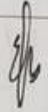
Pembimbing II

No	Tanggal	Uraian Tahap Bimbingan	Tanda Tangan
	23/11/22	Perbaikan Bab 1 & 2	
	30/12/22	Indikator Beban Pemasaran & HUB. antar Variabel	



Pembimbing II

No	Tanggal	Uraian Tahap Bimbingan	Tanda Tangan
	16/01/23	- Populasi dan sampel di perbaiki dan lain Populasi dan teknik pengambilan sampel	
	13/02/23	teknik pengambilan sampel	

Pembimbing II

No	Tanggal	Uraian Tahap Bimbingan	Tanda Tangan
	3/3/2023	teknik Pengambilan Sample	
	6/4/2023	Koreksi bab 3 L. bab 4.	

Pembimbing II

No	Tanggal	Uraian Tahap Bimbingan	Tanda Tangan
	17/4/2023	gunakan kata2 jelas dsan	
	4/5/2023	saran & abstrak	

Pembimbing II

No	Tanggal	Uraian Tahap Bimbingan	Tanda Tangan
	11/05/2023	Bab 12	/k



**KEPUTUSAN REKTOR
UNIVERSITAS ISLAM NEGERI SULTAN MAULANA HASANUDDIN BANTEN
NOMOR 1189 TAHUN 2022**

**TENTANG
PENGANGKATAN DOSEN PEMBIMBING SKRIPSI
FAKULTAS EKONOMI DAN BISNIS ISLAM
UNIVERSITAS ISLAM NEGERI SULTAN MAULANA HASANUDDIN BANTEN
TAHUN ANGGARAN 2022**

**DENGAN RAHMAT TUHAN YANG MAHA ESA
REKTOR UNIVERSITAS ISLAM NEGERI SULTAN MAULANA HASANUDDIN BANTEN**

- Menimbang** : a. Bahwa untuk menyelesaikan ujian Sarjana bagi mahasiswa Fakultas Ekonomi dan Bisnis Islam UIN Sultan Maulana Hasanuddin Banten dipandang perlu untuk menunjuk Pembimbing Utama dan Pembimbing Pembantu;
- b. Bahwa mahasiswa tersebut perlu memperoleh bimbingan yang sebaik-baiknya dalam menyelesaikan Skripsi, sehingga dapat menyelesaikan studi kesarjanaannya;
- c. Bahwa Saudara Mochamad Indrajit Roy, M.M. dan Saudara Elsa, M.Ak. masing-masing Dosen UIN Sultan Maulana Hasanuddin Banten telah memenuhi syarat untuk diangkat sebagai Pembimbing Utama dan Pembimbing Pembantu.
- Mengingat** : 1. Undang-Undang RI Nomor 20 Tahun 2003 tentang Sistem Pendidikan Nasional;
2. Undang-Undang RI Nomor 20 Tahun 2012 tentang Pendidikan Tinggi;
3. Keputusan Presiden RI Nomor 39 Tahun 2017 tentang Perubahan IAIN Sultan Maulana Hasanuddin Banten menjadi UIN Sultan Maulana Hasanuddin Banten;
4. Peraturan Menteri Agama RI Nomor 23 tahun 2017 tentang Organisasi dan Tata Kerja UIN Sultan Maulana Hasanuddin Banten;
5. Keputusan Menteri Agama RI Nomor 383 tahun 1997 tentang Kurikulum Nasional Program Sarjana S1;
6. Keputusan Menteri Agama RI Nomor 32 tanggal 26 September 2017 tentang Statuta Universitas Islam Negeri Sultan Maulana Hasanuddin Banten;
7. Keputusan Menteri Agama RI Nomor 026483/B.II/7/2021 tanggal 26 Juli 2021 tentang Pengangkatan Rektor Universitas Islam Negeri Sultan Maulana Hasanuddin Banten;
8. Keputusan Menteri Agama RI Nomor 872/Un.17/BA.III.2/KP.07.6/08/2021 Tanggal 27 Agustus 2021 tentang Pengangkatan Dekan Fakultas Ekonomi dan Bisnis Islam UIN Sultan Maulana Hasanuddin Banten;
9. Surat Keputusan Rektor UIN Sultan Maulana Hasanuddin Banten Nomor 224 Tahun 2022 tanggal 26 Januari 2022 tentang Kalender Akademik tahun Akademik 2022-2023.
- Memperhatikan** : Surat Ketua Jurusan Ekonomi Syariah tentang Pengesahan Sidang Diskusi Proposal Penelitian Skripsi tanggal 18 November 2022
a.n. : Intan Sri Hartati
NIM : 191410153

MEMUTUSKAN

- Menetapkan : **KEPUTUSAN REKTOR UNIVERSITAS ISLAM NEGERI SULTAN MAULANA HASANUDDIN BANTEN TENTANG PENGANGKATAN DOSEN PEMBIMBING SKRIPSI FAKULTAS EKONOMI DAN BISNIS ISLAM UNIVERSITAS ISLAM NEGERI SULTAN MAULANA HASANUDDIN BANTEN TAHUN ANGGARAN 2022**
- Kesatu : Mengangkat Saudara **Mochamad Indrajit Roy, M.M.** sebagai Pembimbing Utama dan Saudara **Elsa, M.Ak.** sebagai Pembimbing Pembantu bagi mahasiswa tersebut di atas dengan judul skripsi: **Pengaruh Beban Pemasaran dan Beban Produksi Terhadap Laba Bersih (Studi Pada PT Unilever, Tbk. Periode 2013-2022).**
- Kedua : Surat Keputusan ini diberikan kepada yang bersangkutan tersebut untuk dipergunakan sebagaimana mestinya.
- Ketiga : Keputusan ini berlaku dimulai sejak tanggal ditetapkan.

Keputusan ini diberikan kepada yang bersangkutan untuk diketahui dan dilaksanakan dengan penuh tanggungjawab.



Ditetapkan : Serang
 Pada Tanggal : 25 November 2022
 a.n Rektor
 Dekan,



Nihayatul Maskuroh
 Nihayatul Maskuroh

Tembusan:

1. Para Wakil Dekan 1,2,3;
2. Ketua Jurusan Ekonomi Syariah;
3. Bendahara UIN Sultan Maulana Hasanuddin Banten;
4. Mahasiswa yang bersangkutan; dan
5. Arsip



**KEMENTERIAN AGAMA
UNIVERSITAS ISLAM NEGERI
SULTAN MAULANA HASANUDDIN BANTEN**
كلية الاقتصاد الإسلامي
FAKULTAS EKONOMI DAN BISNIS ISLAM
Jl. Syekh Nawawi Al-Bantani Kp. Andamui Kel. Sukawana Kec. Curug Kota Serang

SURAT TUGAS

Nomor : 51/F.V.1/5/2023

Dekan Fakultas Ekonomi Dan Bisnis Islam Universitas Islam Negeri Sultan Maulana Hasanuddin Banten menugaskan dosen-dosen yang namanya tercantum dalam kolom 3 untuk duduk sebagai **Dewan Penguji Munaqosah/Skripsi Mahasiswa** yang namanya tersebut dalam kolom 2. Ujian Skripsi ini akan dilaksanakan pada hari **Senin** tanggal **29 Mei 2023** mulai pukul **07.00 WIB** sampai dengan selesai, di Kampus Universitas Islam Negeri Sultan Maulana Hasanuddin Banten.

RUANG 2

NO	NAMA/NIM/JURUSAN JUDUL SKRIPSI	DEWAN PENGUJI	WAKTU
1	2	3	4
1.	ASTUTI / 191410158 / ES PENGARUH FAILITAS KERJA DAN KOMUNIKASI INTERPERSONAL TERHADAP KINERJA KARYAWAN (STUDI PADA KANTOR BPS KABUPATEN SERANG)	Ketua Penguji merangkap anggota : Dr. Wazin, M.Si. Sekretaris merangkap anggota : Wahri Irawan, M.Si Penguji Utama : Dr. Hj. Nihayatul Masykuroh, M.Si. Penguji Pendamping : Irmatul Hasanah, M.Si. Pembimbing I : Muhamad Turmudi, S.Ag., M.M. Pembimbing II : Muhamad Fadli Azim, M.Si.	07.00 s/d 08.00 WIB
2.	INTAN SRI HARTATI / 191410153 / ES PENGARUH BEBAN PEMASARAN DAN BEBAN PRODUKSI TERHADAP LABA BERSIH (STUDI PADA PT. UNILEVER TBK PERIODE 2013-2022)	Ketua Penguji merangkap anggota : Dr. Wazin, M.Si. Sekretaris merangkap anggota : Wahri Irawan, M.Si Penguji Utama : Hendrieta Ferieka, M.Si. Penguji Pendamping : D'amah Fitriyyah, M.Pd. Pembimbing I : Mochamad Indrajit Roy, M.M. Pembimbing II : Elsa, M.Ak.	08.00 s/d 09.00 WIB
3.	ARIS AL HARISI / 191410009 / ES PENGARUH KOMPENSASI DAN LINGKUNGAN KERJA TERHADAP LOYALITAS PADA KARYAWAN YATIM MANDIRI BANTEN (DALAM PERSPEKTIF EKONOMI ISLAM)	Ketua Penguji merangkap anggota : Dr. Wazin, M.Si. . Sekretaris merangkap anggota : Wahri Irawan, M.Si Penguji Utama : Dr. Wazin, M.Si. Penguji Pendamping : Elsa, M.Ak. Pembimbing I : Mochamad Indrajit Roy, M.M. Pembimbing II : Irmatul Hasanah, M.Si.	09.00 s/d 10.00 WIB
4.	SITI KURNIASIH / 191410125 / ES ANALISIS PENGARUH PENYALURAN DANA ZAKAT TERHADAP PRESTASI PENERIMA BEASISWA CENDEKIA BADAN AMIL ZAKAT NASIONAL (BAZNAS) DALAM NEGERI	Ketua Penguji merangkap anggota : Dr. Wazin, M.Si. Sekretaris merangkap anggota : Wahri Irawan, M.Si Penguji Utama : Dr. Hadi Peristiw, M.M. Penguji Pendamping : Muhamad Turmudi, S. Ag., M.M. Pembimbing I : Dr. Hj. Nihayatul Masykuroh, M.Si. Pembimbing II : Ratu Humaemah, S.Hum., M.Si.	10.00 s/d 11.00 WIB
5.	RISMA MULUDYARTI RAHAYU / 191410037 / ES PENGARUH KURS RUPIAH DAN INFLASI TERHADAP PERMINTAAN HAJI DI KABUPATEN SERANG PERIODE 2017-2022	Ketua Penguji merangkap anggota : Dr. Wazin, M.Si. Sekretaris merangkap anggota : Wahri Irawan, M.Si Penguji Utama : Aan Ansori, M.Kom., M.M. Penguji Pendamping : Muhamad Fadli Azim, M.Si. Pembimbing I : Muhamad Turmudi, S. Ag., M.M. Pembimbing II : Henny Saraswati, M.M	11.00 s/d 12.00 WIB

Demikian, agar dilaksanakan sebagaimana mestinya.

Serang, 25 Mei 2023

Dekan Fakultas Ekonomi dan Bisnis Islam

Tembusan disampaikan kepada:

1. Wakil Rektor I, II dan III UIN SMH Banten (sebagai laporan);
2. Dekan Fakultas Ekonomi dan Bisnis Islam UIN SMH Banten;
3. Wakil Dekan I, II dan III Fakultas Ekonomi dan Bisnis Islam UIN SMH Banten;
4. Ketua Jurusan yang bersangkutan;
5. Mahasiswa yang bersangkutan;
6. Arsip.

Catatan :

1. Mahasiswa yang diuji harus hadir 15 menit sebelum pembukaan sidang dimulai;
2. Mahasiswa sudah mempersiapkan bahan yang akan dipresentasikan dalam sidang munaqosah dengan format power point;
3. Mahasiswa yang diuji pada hari itu agar tetap berada di ruang sidang sampai sidang di tutup;
4. Mahasiswa yang tidak hadir pada tanggal tersebut akan diundurkan waktu ujiannya sampai dengan 3 (tiga) kali Ujian Skripsi lainnya;
5. Apabila penguji berhalangan dimohon memberitahukan dua hari sebelum pelaksanaan ujian.

