

## DAFTAR PUSTAKA

- Amaliah, Nurul, 'Pengaruh Profitabilitas, Kebijakan Hutang Dan Dividen Terhadap Nilai Perusahaan Manufaktur Yang Terdaftar DI BUrsa Efek Indonesia Periode 2011-2014' (UIN Alauddin Makassar, 2016) <<http://repositori.uin-alauddin.ac.id/11526/>>
- Analisa, Yangs, 'Pengaruh Ukuran Perusahaan, Leverage, Profitabilitas Dan Kebijakan Dividen Terhadap Nilai Perusahaan', *Eprint.Undip.Ac.Id*, 7.4 (2011), 1–48
- Apriada, Kadek, and made sadha Suardikha, 'Pengaruh Struktur Kepemilikan Saham, Struktur Modal Dan Profitabilitas Pada Nilai Perusahaan', *E-Jurnal Ekonomi Dan Bisnis Universitas Udayana*, 5.2 (2016), 201–18 <<https://doi.org/10.35808/ersj/699>>
- Asril, Fitri Yeni, and Sigit Sanjaya, 'Pengaruh Kebijakan Hutang, Kebijakan Dividen Dan Ukuran Perusahaan Terhadap Nilai Perusahaan Dengan Profitabilitas Sebagai Variabel Moderating', *Journal of Business and Economics (JBE)*, 6.3 (2021), 104–12
- Astuti, Alfira Mulya, 'Fixed Effect Model Pada Regresi Data Panel', *Beta*, 3.2 (2010), 134–45
- Bintari, Vivi Indah, and Deasy Lestari Kusnandar, 'Analisis Faktor-Faktor Yang Mempengaruhi Nilai Perusahaan', *Jurnal Bisnis Dan Ekonomi Universitas Siliwangi*, JBE Vol. 27, (1): 89-99, 2020 <<https://www.unisbank.ac.id/ojs/index.php/fe3/article/view/8074>>
- Cahyani, Deby Nur, 'Pengaruh Profitabilitas, Ukuran Perusahaan Dan Kebijakan Hutang Terhadap Nilai Perusahaan Pada Perusahaan Yang Terdaftar Di Jakarta Islamic Index (JII) Tahun 2016-2018' (INSTITUT AGAMA ISLAM NEGERI KUDUS, 2020)
- Dewi, Herlina Kartika, 'Pasar Modal Syariah Domestik Berkembang, Jumlah Investor Tumbuh 647% Dalam 5 Tahun', *Kontan.Co.Id*, 2021 <<https://investasi.kontan.co.id/news/pasar-modal-syariah-domestik-berkembang-jumlah-investor-tumbuh-647-dalam-5-tahun>>

- Ghazali, Imam, *Aplikasi Analisis Multivariate Dengan Program SPSS*, kelima (semarang: Universitas Diponegoro, 2011)
- Gumanti, Tatang A, 'Teori Sinyal Dalam Manajemen Keuangan', *Universitas Bhayangkara Jakarta Raya*, 2009, 1–29
- Hemastuti, and Hermanto, 'Pengaruh Profitabilitas, Kebijakan Dividen, Kebijakan Hutang, Keputusan Investasi Dan Kepemilikan Insider Terhadap Nilai Perusahaan', *Jurnal Ilmu & Riset Akuntansi*, 3.4 (2014), 1–15
- Hidayat, Imam, and Arfan, 'Pengaruh Profitabilitas, Ukuran Perusahaan, Solvabilitas, Keputusan Investasi Dan Kebijakan Hutang Terhadap Nilai Perusahaan (Studi Empiris Pada Perusahaan Manufaktur Sektor Industri Dasar Dan Kimia Di Bursa Efek Indonesia Tahun 2018 - 2020)', *Jurakunman.Vol.15 No.1* , *Januari 2022*, 15.1 (2022), 1–12 <[www.jurakunman.stiesuryanusantara.ac.id](http://www.jurakunman.stiesuryanusantara.ac.id)>
- Husnan, Suad, and Enny Pudjiastuti, *Dasar - Dasar Manajemen Keuangan*, ketujuh (yogyakarta: UPP STIM YKPN, 2015)
- Iqbal, Muhammad, 'Regresi Data Panel ( 2 ) " Tahap Analisis "', *Dosen Perbanas*, 2, 2015, 1–7 <<http://dosen.perbanasinstitute.ac.id>>
- Martha, Lidya, Nur Ukhti Sogiroh, Maria Magdalena, Febsri Susanti, and Yulia Syafitri, 'Profitabilitas Dan Kebijakan Dividen Terhadap Nilai Perusahaan', *Jurnal Benefita*, 3.2 (2018), 227 <<https://doi.org/10.22216/jbe.v3i2.3493>>
- Martikarini, Nani, 'Pengaruh Profitabilitas, Kebijakan Hutang Dan Dividen Terhadap Nilai Perusahaan Manufaktur Yang Terdaftar Di Bursa Efek Indonesia Periode 2009-2011', *Fakultas Ekonomi Jurusan Akuntansi-Universitas Gunadarma*, 2014 <<http://repository.gunadarma.ac.id/7/>>
- Mayogi, dien gusti, 'Pengaruh Profitabilitas, Kebijakan Dividen Dan Kebijakan Utang Terhadap Nilai Perusahaan', *Jurnal Ilmu Dan Riset Akuntansi*, 5.1 (2016)
- Nainggolan, Subaraman Desmon Asa, and Agung Listiadi, 'Pengaruh

- Kebijakan Utang Terhadap Nilai Perusahaan Dengan Kebijakan Dividen Sebagai Variabel Moderasi’, *Jurnal Ilmu Manajemen* /, 868 (2014), 868–79
- Nur, Lutfia, ‘Pengaruh Profitabilitas, Kebijakan Hutang, Kebijakan Investasi Dan Kebijakan Dividen Terhadap Perusahaan Yang Masuk Dalam Jakarta Islamic Index (JII) Periode 2011-2014’ (universitas Muhammadiyah Yogyakarta, 2015)
- Pertiwi, putri juwita, Parengkuan Tommy, and johan R. Tumiwa, ‘Pengaruh Hutang, Keputusan Investasi Dan Profitabilitas Terhadap Nilai Perusahaan Food And Beverages Yang Terdaftar Di Bursa Efek Indonesia’, *Jurnal EMBA : Jurnal Riset Ekonomi, Manajemen, Bisnis Dan Akuntansi*, 4.1 (2016), 1369–80 <<https://ejournal.unsrat.ac.id/index.php/emba/article/view/12357>>
- Pratiwi, Ni, and Made Mertha, ‘Pengaruh Kebijakan Hutang Dan Profitabilitas Pada Nilai Perusahaan Dengan Kebijakan Dividen Sebagai Variabel Pemoderasi’, *E-Jurnal Akuntansi*, 20.2 (2017), 1446–75
- Rakhmat, adriana syariefur, and Arsad Rosadi, ‘Pengaruh Ukuran Perusahaan , Kebijakan Dividen Terhadap Nilai’, *IKRA-ITH Ekonomika*, 4.1 (2021), 94–104
- Risqi, Umi Amilatur, and Suyanto Suyanto, ‘Pengaruh Return On Asset Dan Return On Equity Terhadap Nilai Perusahaan Dengan Ukuran Perusahaan Sebagai Variabel Moderasi’, *Al-Kharaj : Jurnal Ekonomi, Keuangan & Bisnis Syariah*, 2022 <<https://doi.org/10.47467/alkharaj.v4i4.846>>
- Risqiyati, Ayu, ‘Pengaruh Profitabilitas, Kebijakan Dividen, Kebijakan Hutang Terhadap Nilai Perusahaan Yang Terdaftar Di Jakarta Islamic Index (JII) Tahun 2016-2017 Dengan Corporate Social Responsibility (CSR) Sebagai Variabel Pemoderasi’, *Universitas Widya Dharma* (Universitas Widya Dharma Klaten, 2019)
- Rudangga, I Gusti Ngurah Gede, and Gede Merta Sudiarta, ‘Pengaruh Ukuran Perusahaan, Leverage, Dan Profitabilitas Terhadap Nilai Perusahaan’, *E-Jurnal Manajemen Unud*, 5.7 (2021), 569–76 <<https://ojs.unud.ac.id/index.php/Manajemen/article/view/21920>>

- , ‘Pengaruh Ukuran Perusahaan, Leverage, Profitabilitas Terhadap Nilai Perusahaan’, *E-Jurnal Manajemen Universitas Udayana*, 2016  
<<https://ojs.unud.ac.id/index.php/manajemen/article/view/21920>>
- Samosir, Hendrik E S, ‘Pengaruh Profitabilitas Dan Kebijakan Utang Terhadap Nilai Perusahaan Yang Terdaftar Di Jakarta Islamic Index (Jii)’, *Journal of Business Studies*, 2.1 (2017), 75–83
- Sufiyati, and Lani, ‘Pengaruh Ukuran Perusahaan, Profitabilitas, Leverage, Dan Kepemilikan Institusional Perusahaan Terhadap Nilai Perusahaan’, *Jurnal Multiparadigma Akuntansi*, 1.3 (2019), 798 <<https://doi.org/10.24912/jpa.v1i3.5583>>
- Syahputera, rona dwi, ‘Pengaruh Kebijakan Dividen, Profitabilitas, Likuiditas, Dan Kebijakan Hutang Terhadap Nilai Perusahaan’ (Universitas Muhamadiyah Yogyakarta, 2017)
- Wahyudiono, Bambang, *Mudah Membaca Laporan Keuangan* (Jakarta: Penerba Swadaya Group, 2014)
- Wijaya, Evelyn, and Yusnita Octafilia, ‘Determinan Nilai Perusahaan Manufaktur: Model Pengujian Dengan Chow-Test Dan Hausman-Test’, *Journal of Economic, Business and Accounting (COSTING)*, 22.1 (2018), 57–69  
<<https://doi.org/https://doi.org/10.31539/costing.v2i1.367>>
- Wiweko, Hidayah, and Meiyana eka martianis LT, ‘Pengaruh Profitabilitas, Kebijakan Dividen Dan Kebijakan Hutang Terhadap Nilai Perusahaan’, *JRMB*, 15.1 (2020), 1–12  
<<https://ejournal.unsrat.ac.id/index.php/emba/article/view/12357>>

## LAMPIRAN

### 1. Hasil Olah Data Nilai Perusahaan (Y)

tahun	Kode Perusahaan	harga saham	Jumlah Ekuitas	Jumlah saham beredar	Book value	PBV
2018	AKRA	4,290.00	9,926,831,339,000.00	4,014,694,920.00	2,472.62	1.735
	ICBP	10,450.00	22,707,150,000,000.00	11,661,908,000.00	1,947.12	5.367
	INDF	7,450.00	49,916,800,000,000.00	8,780,426,500.00	5,685.01	1.310
	KLBF	1,520.00	15,294,594,796,354.00	46,875,122,110.00	326.28	4.659
	TLKM	3,750.00	117,303,000,000,000.00	99,062,216,600.00	1,184.13	3.167
	UNTR	27,350.00	57,050,679,000,000.00	3,730,135,136.00	15,294.53	1.788
	UNVR	45,400.00	7,578,133,000,000.00	7,630,000,000.00	993.20	45.711
	WIKA	1,655.00	17,215,314,565,000.00	8,969,951,372.00	1,919.22	0.862
2019	AKRA	3,950.00	10,066,861,340,000.00	4,014,694,920.00	2,507.50	1.575
	ICBP	11,150.00	26,671,104,000,000.00	11,661,908,000.00	2,287.03	4.875
	INDF	7,925.00	54,202,488,000,000.00	8,780,426,500.00	6,173.10	1.284
	KLBF	1,620.00	16,705,582,476,031.00	46,875,122,110.00	356.38	4.546
	TLKM	3,970.00	117,250,000,000,000.00	99,062,216,600.00	1,183.60	3.354
	UNTR	21,525.00	61,110,074,000,000.00	3,730,135,136.00	16,382.80	1.314
	UNVR	42,000.00	5,281,862,000,000.00	7,630,000,000.00	692.25	60.672
	WIKA	1,990.00	19,215,732,987,000.00	8,969,951,372.00	2,142.23	0.929
2020	AKRA	3,180	10,556,356,272,000.00	4,014,694,920.00	2,629.43	1.209
	ICBP	9,575	50,318,053,000,000.00	11,661,908,000.00	4,314.74	2.219
	INDF	6,850	79,138,044,000,000.00	8,780,426,500.00	9,013.01	0.760
	KLBF	1,480	18,276,082,144,080.00	46,875,122,110.00	389.89	3.796
	TLKM	3,310	120,889,000,000,000.00	99,062,216,600.00	1,220.33	2.712
	UNTR	26,600	63,147,140,000,000.00	3,730,135,136.00	16,928.91	1.571
	UNVR	7,350	4,937,368,000,000.00	38,150,000,000.00	129.42	56.792
	WIKA	1,985	16,657,425,071,000.00	8,969,951,372.00	1,857.03	1.069
2021	AKRA	4,110	11,298,965,113,000.00	4,014,694,920.00	2,814.40	1.460
	ICBP	8,700	54,723,863,000,000.00	11,661,908,000.00	4,692.53	1.854
	INDF	6,325	86,632,111,000,000.00	8,780,426,500.00	9,866.50	0.641
	KLBF	1,615	21,265,877,793,123.00	46,875,122,110.00	453.67	3.560
	TLKM	4,040	145,399,000,000,000.00	99,062,216,600.00	1,467.75	2.753
	UNTR	22,150	71,822,757,000,000.00	3,730,135,136.00	19,254.73	1.150
	UNVR	4,110	4,321,269,000,000.00	38,150,000,000.00	113.27	36.285
	WIKA	1,105	17,435,077,712,000.00	8,969,951,372.00	1,943.72	0.568

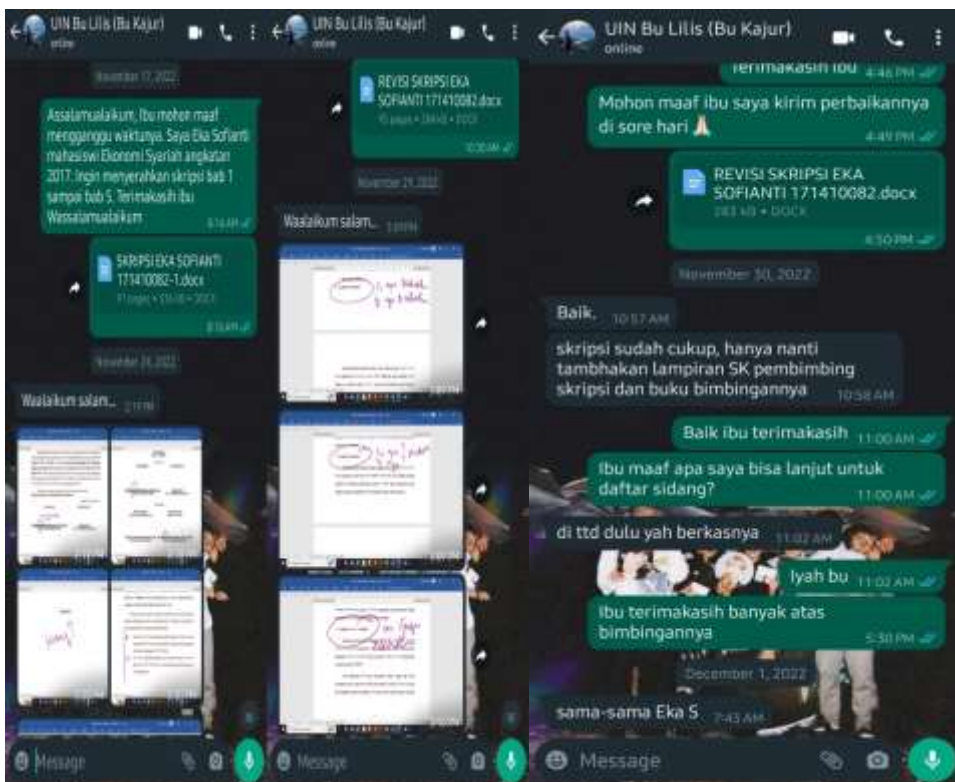
## 2. Hasil Olah Data Profitabilitas (X1)

Tahun	Kode Perusahaan	Earning after interest and tax	Total Ekuitas	ROE
2018	AKRA	663,340,794,000.00	9,926,831,339,000.00	0.07
	ICBP	4,658,781,000,000.00	22,707,150,000,000.00	0.21
	INDF	4,961,851,000,000.00	49,916,800,000,000.00	0.10
	KLBF	2,497,261,964,757.00	15,294,594,796,354.00	0.16
	TLKM	26,979,000,000,000.00	117,303,000,000,000.00	0.23
	UNTR	11,498,409,000,000.00	57,050,679,000,000.00	0.20
	UNVR	9,081,187,000,000.00	7,578,133,000,000.00	1.20
	WIKA	2,073,299,864,000.00	17,215,314,565,000.00	0.12
2019	AKRA	699,495,583,000.00	10,066,861,340,000.00	0.07
	ICBP	5,360,029,000,000.00	26,671,104,000,000.00	0.20
	INDF	5,902,729,000,000.00	54,202,488,000,000.00	0.11
	KLBF	2,537,601,823,645.00	16,705,582,476,031.00	0.15
	TLKM	27,592,000,000,000.00	117,250,000,000,000.00	0.24
	UNTR	11,134,641,000,000.00	61,110,074,000,000.00	0.18
	UNVR	7,392,837,000,000.00	5,281,862,000,000.00	1.40
	WIKA	2,621,015,140,000.00	19,215,732,987,000.00	0.14
2020	AKRA	961,997,313,000.00	10,556,356,272,000.00	0.09
	ICBP	7,418,574,000,000.00	50,318,053,000,000.00	0.15
	INDF	8,752,066,000,000.00	79,138,044,000,000.00	0.11
	KLBF	2,799,622,515,814.00	18,276,082,144,080.00	0.15
	TLKM	29,563,000,000,000.00	120,889,000,000,000.00	0.24
	UNTR	5,632,425,000,000.00	63,147,140,000,000.00	0.09
	UNVR	7,163,536,000,000.00	4,937,368,000,000.00	1.45
	WIKA	322,342,513,000.00	16,657,425,071,000.00	0.02
2021	AKRA	1,135,001,756,000.00	11,298,965,113,000.00	0.10
	ICBP	7,900,282,000,000.00	54,723,863,000,000.00	0.14
	INDF	11,203,585,000,000.00	86,632,111,000,000.00	0.13
	KLBF	3,232,007,683,281.00	21,265,877,793,123.00	0.15
	TLKM	33,948,000,000,000.00	145,399,000,000,000.00	0.23
	UNTR	10,608,267,000,000.00	71,822,757,000,000.00	0.15
	UNVR	5,758,148,000,000.00	4,321,269,000,000.00	1.33
	WIKA	214,424,794,000.00	17,435,077,712,000.00	0.01

### 3. Hasil Olah Data Kebijakan Hutang (X2)

Tahun	Kode Perusahaan	Total Hutang	Total Ekuitas	DER
2018	AKRA	10,014,019,260,000.00	9,926,831,339,000.00	1.01
	ICBP	11,660,003,000,000.00	22,707,150,000,000.00	0.51
	INDF	46,620,996,000,000.00	49,916,800,000,000.00	0.93
	KLBF	2,851,611,349,015.00	15,294,594,796,354.00	0.19
	TLKM	88,893,000,000,000.00	117,303,000,000,000.00	0.76
	UNTR	59,230,338,000,000.00	57,050,679,000,000.00	1.04
	UNVR	12,943,202,000,000.00	7,578,133,000,000.00	1.71
	WIKA	42,014,686,674,000.00	17,215,314,565,000.00	2.44
2019	AKRA	11,342,184,833,000.00	10,066,861,340,000.00	1.13
	ICBP	12,038,210,000,000.00	26,671,104,000,000.00	0.45
	INDF	41,996,071,000,000.00	54,202,488,000,000.00	0.77
	KLBF	3,559,144,386,553.00	16,705,582,476,031.00	0.21
	TLKM	103,958,000,000,000.00	117,250,000,000,000.00	0.89
	UNTR	50,603,301,000,000.00	61,110,074,000,000.00	0.83
	UNVR	15,367,509,000,000.00	5,281,862,000,000.00	2.91
	WIKA	42,895,114,167,000.00	19,215,732,987,000.00	2.23
2020	AKRA	8,127,216,543,000.00	10,556,356,272,000.00	0.77
	ICBP	53,270,272,000,000.00	50,318,053,000,000.00	1.06
	INDF	83,998,472,000,000.00	79,138,044,000,000.00	1.06
	KLBF	4,288,218,173,294.00	18,276,082,144,080.00	0.23
	TLKM	126,054,000,000,000.00	120,889,000,000,000.00	1.04
	UNTR	36,653,823,000,000.00	63,147,140,000,000.00	0.58
	UNVR	15,597,264,000,000.00	4,937,368,000,000.00	3.16
	WIKA	51,451,760,142,000.00	16,657,425,071,000.00	3.09
2021	AKRA	12,209,620,623,000.00	11,298,965,113,000.00	1.08
	ICBP	63,342,765,000,000.00	54,723,863,000,000.00	1.16
	INDF	92,724,082,000,000.00	86,632,111,000,000.00	1.07
	KLBF	4,400,757,363,148.00	21,265,877,793,123.00	0.21
	TLKM	131,785,000,000,000.00	145,399,000,000,000.00	0.91
	UNTR	40,738,599,000,000.00	71,822,757,000,000.00	0.57
	UNVR	14,747,263,000,000.00	4,321,269,000,000.00	3.41
	WIKA	51,950,716,634,000.00	17,435,077,712,000.00	2.98








#### 4. Bimbingan Skripsi dengan Dosen Pembimbing I (Hj.Mukhlisotul Jannah, M.M., M.Ak)





5. Bimbingan Skripsi dengan Dosen Pembimbing II (Anita, M.Si)

Pembimbing II

No.	Tanggal	Uraian Tahap Bimbingan	Tanda Tangan
			   
	<p>28 11/22</p>	<p>Interpretasi dan kaitkan hasil            dg grand theory-nya</p> <p>Aee</p> <p>disapkan 4/ daftar sidang</p>	  

no. Tabel  
 lanjut email dan analisis data  
 1/10/22

Senin

**PENGARUH PROFITABILITAS DAN KEBLIKAAN HUTANG TERHADAP NILAI PERUSAHAAN YANG TERDAFTAR DI JAKARTA ISLAMIC INDEX (JII) TAHUN 2018-2021**

**SKRIPSI**

Dijadikan Sebagai salah Satu Syarat  
 Untuk Memperoleh Gelar Sarjana Ekonomi (S.E.)  
 Pada Jurusan Ekonomi Syariah Fakultas Ekonomi dan Bisnis Islam  
 Universitas Islam Negeri Sultan Maulana Hasanuddin Banten



Oleh:

**EKA SOFIANTI**  
 NIM : 171410082

**FAKULTAS EKONOMI DAN BISNIS ISLAM  
 UNIVERSITAS ISLAM NEGERI  
 SULTAN MAULANA HASANUDDIN BANTEN  
 2022 M / 1444 H**

**BAB IV**

**HASIL DAN PEMBAHASAN**

**A. Deskriptif Data**

Perusahaan yang menjadi sampel pada penelitian ini ada 8 perusahaan yang tertera pada tabel berikut ini:

**Tabel 4.1 Daftar Nama Perusahaan Sampel**

No.	Kode Saham	Nama Perusahaan
1.	AKRA	AKR Corporate Tbk.
2.	ICBP	Indofood Clp Sukses Makmur Tbk.
3.	INDF	Indofood Sukses Makmur Tbk.
4.	KLBF	Kalbe Farma Tbk.
5.	TLKM	Telekomunikasi Indonesia (Persero) Tbk.
6.	UNTR	United Tractors Tbk.
7.	UNVR	Unilever Indonesia Tbk.
8.	WIIA	Wijaya Karya (Persero) Tbk.

Sumber : Jumlah Sampel dari Jakarta Islamic Index (JII)

53

17/10 UIN Assumia klasik

28/10/22  
 - Interpretasi 8% itu  
 - Hasil penelitian ya  
 dan teori awalnya  
 = 8% keberuntungan  
 - Interpretasi awal

**PENGARUH PROFITABILITAS DAN KEBLIKAAN HUTANG TERHADAP NILAI PERUSAHAAN YANG TERDAFTAR DI JAKARTA ISLAMIC INDEX (JII) TAHUN 2018-2021**

**SKRIPSI**

Dijadikan Sebagai salah Satu Syarat  
 Untuk Memperoleh Gelar Sarjana Ekonomi (S.E.)  
 Pada Jurusan Ekonomi Syariah Fakultas Ekonomi dan Bisnis Islam  
 Universitas Islam Negeri Sultan Maulana Hasanuddin Banten



Oleh:

**EKA SOFIANTI**  
 NIM : 171410082

**FAKULTAS EKONOMI DAN BISNIS ISLAM  
 UNIVERSITAS ISLAM NEGERI  
 SULTAN MAULANA HASANUDDIN BANTEN  
 2022 M / 1444 H**

**PENGARUH PROFITABILITAS DAN KEBLIKAAN HUTANG TERHADAP NILAI PERUSAHAAN YANG TERDAFTAR DI JAKARTA ISLAMIC INDEX (JII) TAHUN 2018-2021**

**SKRIPSI**

Dijadikan Sebagai salah Satu Syarat  
 Untuk Memperoleh Gelar Sarjana Ekonomi (S.E.)  
 Pada Jurusan Ekonomi Syariah Fakultas Ekonomi dan Bisnis Islam  
 Universitas Islam Negeri Sultan Maulana Hasanuddin Banten



Oleh:

**EKA SOFIANTI**  
 NIM : 171410082

**FAKULTAS EKONOMI DAN BISNIS ISLAM  
 UNIVERSITAS ISLAM NEGERI  
 SULTAN MAULANA HASANUDDIN BANTEN  
 2022 M / 1444 H**

## 6. SK Dosen Pembimbing



**KEPUTUSAN REKTOR  
UNIVERSITAS ISLAM NEGERI SULTAN MAULANA HASANUDDIN BANTEN  
NOMOR 1003 TAHUN 2022**

**TENTANG  
PENGANGKATAN DOSEN PEMBIMBING SKRIPSI  
FAKULTAS EKONOMI DAN BISNIS ISLAM  
UNIVERSITAS ISLAM NEGERI SULTAN MAULANA HASANUDDIN BANTEN  
TAHUN ANGGARAN 2022**

**DENGAN RAHMAT TUHAN YANG MAHA ESA  
REKTOR UNIVERSITAS ISLAM NEGERI SULTAN MAULANA HASANUDDIN BANTEN**

- Menimbang** :
- a. Bahwa untuk menyelesaikan ujian Sarjana bagi mahasiswa Fakultas Ekonomi dan Bisnis Islam UIN Sultan Maulana Hasanuddin Banten dipandang perlu untuk menunjuk Pembimbing Utama dan Pembimbing Pembantu;
  - b. Bahwa mahasiswa tersebut perlu memperoleh bimbingan yang sebaik-baiknya dalam menyelesaikan Skripsi, sehingga dapat menyelesaikan studi kesajaranaannya;
  - c. Bahwa Saudara Hj. Mukhlishotul Jannah, M.M., M.Ak. dan Saudara Anita, M.Si masing-masing Dosen UTN Sultan Maulana Hasanuddin Banten telah memenuhi syarat untuk diangkat sebagai Pembimbing Utama dan Pembimbing Pembantu.
- Mengingat** :
1. Undang-Undang RI Nomor 20 Tahun 2003 tentang Sistem Pendidikan Nasional;
  2. Undang-Undang RI Nomor 20 Tahun 2012 tentang Pendidikan Tinggi;
  3. Keputusan Presiden RI Nomor 39 Tahun 2017 tentang Perubahan IAIN Sultan Maulana Hasanuddin Banten menjadi UTN Sultan Maulana Hasanuddin Banten;
  4. Peraturan Menteri Agama RI Nomor 23 tahun 2017 tentang Organisasi dan Tata Kerja UTN Sultan Maulana Hasanuddin Banten;
  5. Keputusan Menteri Agama RI Nomor 383 tahun 1997 tentang Kurikulum Nasional Program Sarjana S1;
  6. Keputusan Menteri Agama RI Nomor 32 tanggal 26 September 2017 tentang Statuta Universitas Islam Negeri Sultan Maulana Hasanuddin Banten;
  7. Keputusan Menteri Agama RI Nomor 026483/B.II/7/2021 tanggal 26 Juli 2021 tentang Pengangkatan Rektor Universitas Islam Negeri Sultan Maulana Hasanuddin Banten;
  8. Keputusan Menteri Agama RI Nomor 872/Un.17/BA.III.2/KP.07.6/08/2021 Tanggal 27 Agustus 2021 tentang Pengangkatan Dekan Fakultas Ekonomi dan Bisnis Islam UIN Sultan Maulana Hasanuddin Banten;
  9. Surat Keputusan Rektor UIN Sultan Maulana Hasanuddin Banten Nomor 224 Tahun 2022 tanggal 26 Januari 2022 tentang Kalender Akademik tahun Akademik 2022-2023.
- Memperhatikan** :
- Surat Ketua Jurusan Ekonomi Syariah tentang Pengesahan Sidang Diskusi Proposal Penelitian Skripsi tanggal 11 Oktober 2022  
a.n. : Eka Sofianti  
NIM : 171410082

## MEMUTUSKAN

- Menetapkan : **KEPUTUSAN REKTOR UNIVERSITAS ISLAM NEGERI SULTAN MAULANA HASANUDDIN BANTEN TENTANG PENGANGKATAN DOSEN PEMBIMBING SKRIPSI FAKULTAS EKONOMI DAN BISNIS ISLAM UNIVERSITAS ISLAM NEGERI SULTAN MAULANA HASANUDDIN BANTEN TAHUN ANGGARAN 2022**
- Kesatu : Mengangkat Saudara Hj. Mukhlisotul Jannah, M.M., M.Ak. sebagai Pembimbing Utama dan Saudara Anita, M.Si. sebagai Pembimbing Pembantu bagi mahasiswa tersebut di atas dengan judul skripsi: **Pengaruh Profitabilitas dan Kebijakan Hutang Terhadap Nilai Perusahaan Yang Terdaftar di Jakarta Islamic Index (JII) Tahun 2018-2021.**
- Kedua : Surat Keputusan ini diberikan kepada yang bersangkutan tersebut untuk dipergunakan sebagaimana mestinya.
- Ketiga : Keputusan ini berlaku dimulai sejak tanggal ditetapkan.

Keputusan ini diberikan kepada yang bersangkutan untuk diketahui dan dilaksanakan dengan penuh tanggungjawab



Ditetapkan : Serang  
Pada Tanggal : 11 Oktober 2022  
a n Rektor  
Dekan,

  
f  
Nihayatul Maskuroh

### Tembusan:

1. Para Wakil Dekan 1,2,3;
2. Ketua Jurusan Ekonomi Syariah;
3. Bendahara UIN Sultan Maulana Hasanuddin Banten;
4. Mahasiswa yang bersangkutan; dan
5. Arsip