

DAFTAR PUSTAKA

Buku

Agus, Sartono. *Manajemen Keuangan Teori Dan Aplikasi*. Keempat. Yogyakarta: BPF, 2001.

Ali Idris, Soentoro. *Cara Mudah Belajar Metodologi Penelitian Dengan Aplikasi Statistik*. Depok: Tramedia Bakti Persada, 2015.

An-Nabhani, Taqyuddin. *Membangun Sistem Ekonomi Alternatif Perspektif Islam*. Surabaya: Risalah Gusti, 1996.

Arbi, Syarif. (2013). Lembaga: Perbankan, Keuangan Dan Pembiayaan. Yogyakarta: BPF

Ascarya. *Akad Dan Produk Bank Syariah*. Jakarta: Raja Grafindo Persada, 2011.

Ascarya dan Dianna. *Bank Syariah: Gambaran Umum*. Jakarta: Pusat Pendidikan dan Studi Kebanksentralan (PPSK), 2005.

Bambang Prasetyo. *Metode Penelitian Kuantitatif*. Jakarta: Rajawali Pers, 2013.

Boediono. *Seri Sinopsis Pengantar Ilmu Ekonomi No 2 Ekonomi Makro*.

Yogyakarta: BPFE-Yogyakarta, 2015.

Departemen Agama RI. *Al Quran Dan Terjemahannya*. Bandung:

Diponegoro, 2008.

Priyanto, Duwi. *Paham Analisis Statistika Data Dan SPSS*. Yogyakarta:

mediakom, 2010.

Soemita, Andri. *Bank Dan Lembaga Keuangan Syariah (Cet. Edited by*

Kedua. *Jakarta: Kencana*. Jakarta: Kencana, 2009.

Sukirno, Sadono. *Makroekonomi Teori Pengantar*. 3rd ed. Jakarta: Rajawali

Pers, 2015.

Siyoto, Sandu dan Ali Sodik. (2015). *Dasar Metodologi Penelitian*.

Yogtakarta: Literasi Media Publising.

Suwiknyo, Dwi. (2016). *Analisis Laporan Keuangan Perbankan Syariah*.

Yogyakarta: Pustaka Pelajar

Fahmi, Irham. (2015). *Analisis Laporan Keuangan*. Bandung: Alfabeta,

2015.

Juhaya, Pradja S. *Lembaga Keuangan Syariah (Suatu Kajian Teoritis)*
Bandung: CV Pustaka Jaya, 2012.

Marsono. *Metode Penelitian Kuantitatif (Langkah-Langkah Menyusun Skripsi, Tesis Atau Disertasi Menggunakan Teknik Analisis Jalur (Path Analysis) Dilengkapi Contoh Aplikasinya.* Bogor: In Media, 2016

Shina, Anton Bowono dan Arya Fendha Ibnu. *Ekonomi Terapan Untuk Ekonomi Dan Bisnis Islam Aplikasi Eviews.* Salatiga: LP2m IAIN Salatiga, 2018.

S, Latan H dan Temalati. *Analisis Multivariate Teknik Dan Aplikasi Menggunakan IB SPSS 20.* Alfabeta. Bandung, 2013.

Soemita, Andri. *Bank Dan Lembaga Keuangan Syariah (Cet. Edited by Kedua.* Jakarta: Kencana. Jakarta: Kencana, 2009.

Sugiyono, *Metode Penelitian Kuantitatif.* Bandung: ALFABETA, 2018.

Suliyanto. *Ekonometrika Terapan: Teori Dan Aplikasi Dengan SPSS.* Yogyakarta: Andi, 2011.

Mardani. *Aspek Hukum Lembaga Keuangan Syariah Di Indonesia.* Jakarta: Kencana, 2015.

Muhammad. *Manajemen Dana Bank Syariah*. Yogyakarta: Ekonesia, 2004.

Muhammad Syafi'i Antonio. *Bank Syariah Dari Teori Ke Praktik*. Jakarta: Gema Insani, 2001.

M.Ikhwan, Muh Taslim Dangnga. *Kinerja Keuangan Perbankan: Upaya Untuk Menciptakan Sistem Perbankan Yang Sehat*. Makasar: CV Nur Lina, 2018.

M.Ikhwan, Muh Taslim Dangnga. *Kinerja Keuangan Perbankan: Upaya Untuk Menciptakan Sistem Perbankan Yang Sehat*. Makasar: CV Nur Lina, 2018

Zaini Ibrahim. *Pengantar Ekonomi Makro*. Banten: Koperasi Syariah Baraka, 2013.

Jurnal dan Skripsi

Alim, Syahirul. 2014. Analisis Pengaruh Inflasi dan BI rate Terhadap Return On Assets (ROA) Bank Syariah di Indonesia. *Jurnal Modernisasi*. 10(3). 201-216

Aisyah Muhramawati. "Institutional Repository UIN Syarif Hidayatullah Jakarta: Pengaruh Bi Repo Rate, Nilai Tukar Kurs, Tingkat Inflasi, Dan

Indeks Saham Syariah (Issi) Terhadap Tingkat Permintaan Sukuk Tabungan.”

Arda Ayu Santika. “Analisis Pengaruh Bi Rate, Inflasi, Nilai Tukar, Dan Gdp (Gross Domestic Product) Terhadap Profitabilitas Bank Rakyat Indonesia (Bri) Syariah Tahun 2016-2020 Skripsi” (2021).

Andriansyah, Yuli. “Kinerja Keuangan Perbankan Syariah Di Indonesia Dan Kontribusinya Bagi Pembangunan Nasional.” *La_Riba* 3, no. 2 (2009): 181–196.

Arsita, Yessy. “Analisis Rasio Keuangan Untuk Mengukur Kinerja Keuangan Pt Sentul City, Tbk.” *Jurnal Manajemen Pendidikan Dan Ilmu Sosial* 2, no. 1 (2021): 152–167.

Azwa, Suprotul, and Sulisti Afriani. “Analisis Kinerja Keuangan Pada Pt. Bank Pembiayaan Rakyat Syariah (Bprs) Muamalat Harkat Sukaraja.” *Ekombis Review: Jurnal Ilmiah Ekonomi dan Bisnis* 4, no. 2 (2016): 156–168

Batubara,(2020). “Analisis Pengaruh Inflasi, Nilai Tukar dan BI Rate Terhadap Tabungan Mudharabah Pada Perbankan Syariah Indonesia”.1(1). 53-68

Bank Indonesia. “Metadata Statistik Ekonomi Dan Keuangan Indonesia - Bank Indonesia.” *Metadata* 2018, no. November 2013 (2016): 240–241.

[https://www.bi.go.id/id/statistik/metadata/seki/Documents/8_Suku_Bunga_Indo_DPM_SEKI_2016_\(Indonesia\)_new.pdf](https://www.bi.go.id/id/statistik/metadata/seki/Documents/8_Suku_Bunga_Indo_DPM_SEKI_2016_(Indonesia)_new.pdf).

Cicik Mutiah, Wahab, and Nurudin. “Pengaruh Pembiayaan Jual Beli, Bagi Hasil, Dan Pembiayaan Bermasalah Terhadap Kinerja Keuangan.” *Jurnal Ilmu Perbankan dan Keuangan Syariah* 2, no. 2 (2020): 223–242.

Chara Pratami, A. Zubaidi Indra. “Analisis Kinerja Perbankan Syariah Di Indonesia Menggunakan Syariah Maqasid Index (SMI).” *Dialog* 39, no. 2 (2016): 139–154.

Daru, Restu Wulan, Muhammad Iqbal Fasa, and Suharto Suharto. “Analisis Kinerja Keuangan Bank Syariah Dan Peran Kebijakan Ekonomi Islam Pada Masa Pandemi Covid-19.” *JES (Jurnal Ekonomi Syariah)* 6, no. 2 (2021): 128.

Dewa, Yogaswara, and Siti Sunrowiyati. “Analisis Rasio Keuangan Sebagai Alat Penilaian Untuk Mengukur Kinerja Keuangan Perusahaan Pada SPBU Gedog.” *Riset Mahasiswa Ekonomi (RITMIK)* 3, no. 2 (2016): 185–201.

- Edhi Satriyo Wibowo, Muhammad Syaichu. “Analisis Pengaruh Suku Bunga, Inflasi, Car, Bopo, Npf Terhadap Profitabilitas Bank Syariah.” *Diponegoro Journal Of Management* Volume 10, no. 6 (1955): 191.
- Effendi, Syamsul. “Riba Dan Dampaknya Dalam Masyarakat Dan Ekonomi.” *Tijarah: Jurnal Ekonomi dan Bisnis* (2019): 72.
- Ilyas, Rahmat. “Konsep Pembiayaan Dalam Perbankan Syari’Ah.” *Jurnal Penelitian* 9, no. 1 (2015): 183–204.
- Nita Dwi, Destiana dkk. 2021. Analisis Pengaruh Tingkat Inflasi dan Tingkat Bagi Hasil terhadap profitabilitas pada Bank Umum Syariah di Indonesia. *Jurnal Ilmiah Manajemen*. 9(2). 344-364
- Nurfitri Imro’ah, Ade Aprianto, Naomi Nessyana Debataraja,. “Metode Cochran-Orcutt Untuk Mengatasi Autokorelasi Pada Estimasi Parameter Ordinary Least Squares.” *Bimaster: Buletin Ilmiah Matematika, Statistika dan Terapannya* 9, no. 1 (2020): 95–102.
- Firdaus, Firdaus, Saifullah Saifullah, Nurul Huda, and Idad Firhan. “Analisis Rasio Profitabilitas Pada Pt. Bank Muamalat Tbk.Tahun Periode 2015-2019.” *Jurnal Proaksi* 8, no. 1 (2021): 113–123.

- Fitri, Ayuni. “Pengaruh Inflasi, Kurs Dan Bi Rate Terhadap Profitabilitas Bank Umum Syariah (Periode 2014-2018).” UIN Raden Intan Lampung, 2020. http://repository.radenintan.ac.id/9235/1/bab_1%262.pdf.
- Hamdani, Roni. “Analisis Kinerja Keuangan Bank Muamalat Indonesia Dikaitkan Dengan Program Akselerasi Perbankan Syariah.” *Al-Iqtishad: Journal of Islamic Economics* 2, no. 2 (2016).
- Herawati, Helmi. “Pentingnya Laporan Keuangan Untuk Menilai Kinerja Keuangan Perusahaan.” *Jurnal Akuntansi Unihaz* 2, no. 1 (2019): 16–25.
- Huda, Nurul. *Ekonomi Makro Islam: Pendekatan Teritis*. Jakarta: Prenadamedia Group, 2016.
- Hidayati, Amalia Nuril. “Pengaruh Inflasi, Bi Rate Dan Kurs Terhadap Profitabilitas Bank Syariah Di Indonesia.” *An-Nisbah: Jurnal Ekonomi Syariah* 1, no. 1 (2014): 73–97.
- Moh Khoirul Anam, Ikhsanti Fitri Khairunnisah. “Pengaruh Pembiayaan Bagi Hasil Dan Financing To Deposit Ratio (Fdr) Terhadap Profitabilitas (Roa) Bank Syariah Mandiri” I, no. 2 (2019): 99–118

- Nadzifah, Annafsun, and Jaka Sriyana. “Analisis Pengaruh Inflasi, Kurs, Birate, PDB Dan Kinerja Internal Bank Terhadap Profitabilitas Pada Perbankan Syariah Dan Konvensional.” *Jurnal Manajemen Dan Bisnis Indonesia* 6, no. 1 (2020): 79–87.
- Nita, Destiana Dwi, Muhammad Ariffin, and Neni Nurisniani. “Analisis Pengaruh Tingkat Inflasi Dan Tingkat Bagi Hasil Terhadap Profitabilitas Pada Bank Umum Syariah Di Indonesia.” *Jurnal Ilmiah Manajemen Kesatuan* 9, no. 2 (2021): 121–130.
- Ningsih, Tri Cahya, Novi Mubyarto, and Efni Anita. “Perubahan Faktor Makroekonomi Dan Implikasinya Pada Profitabilitas Perbankan Syariah Di Indonesia.” *Finansha: Journal of Sharia Financial Management* 3, no. 1 (2022): 51–65.
- Nur Afriyanti, Luhur Prasetyo. “Pengaruh Inflasi Dan Pertumbuhan Ekonomi Terhadap Nilai Tukar Rupiah Dalam Jangka Pendek Dan Jangka Panjang Tahun 2010-2018.” *Journal of Islamic Economics (JoIE)* 1, no. 1 (June 5, 2021):24–40.
- Nizar, Achmad Syaiful, and Mochamad Khoirul Anwar. “Pengaruh Pembiayaan Jual Beli, Pembiayaan Bagi Hasil Dan Intellectual Capital

Terhadap Kinerja Keuangan Bank Syariah.” *AKRUAL: Jurnal Akuntansi* 6, no. 2 (2015): 130.

Quatro, Celine, Asnaini Asnaini, and Amimah Oktarina. “Pengaruh Volume Pembiayaan Bagi Hasil Dan Pembiayaan Murabahah Terhadap Kinerja Keuangan Bank Umum Syariah Periode 2015-2020.” *Al-Intaj : Jurnal Ekonomi dan Perbankan Syariah* 7, no. 1 (2021): 33.

Remaja, Pada, Pria Yang, and Melakukan Latihan. “ABSTRAK Tujuan Dari Penelitian Ini Adalah Untuk Mengetahui Hubungan Antara” I, no. 2 (2019): 99–118.

Rahmani, Nur Ahmadi Bi. “Pengaruh Inflasi Dan Bi Rate Terhadap Perubahan Laba Operasional Pada Bank Syariah.” *Jurnal Riset Akuntansi dan Bisnis* 20, no. 2 (2020): 234–246.

Riyadi, Slamet, and Agus Yulianto. “Pengaruh Pembiayaan Bagi Hasil, Pembiayaan Jual Beli, Financing Deposit to Ratio (FDR) Dan Non Performing Financing (NPF) Terhadap Profitabilitas Bank Umum Syariah Di Indonesia.” *Accounting Analysis Journal* 3, no. 4 (2014): 466–474.

- Salim Amir and Fadilla. “Pengaruh Inflasi Terhadap Pertumbuhan Ekonomi Indonesia Anggun Purnamasari.” *Ekonomica Sharia: Jurnal Pemikiran dan Pengembangan Ekonomi Syariah* 7, no. 1 (2021): 17–28.
- Setiadi, Edi. “Analisis Pengaruh Inflasi, BI Rate Dan Kurs Terhadap Nilai Aktiva Bersih Reksadana Syariah Terproteksi Periode 2009-2018.” UIN Raden Intan Lampung, 2018.
- Sapitri, Gita. “Pengaruh Inflasi Dan Bi Rate Terhadap Penghimpunan Dana Tabungan Mudharabah Di Perbankan Syariah.” IAIN Bengkulu, 2020.
- Sugiyono. “Bab III - Metode Penelitian Metode Penelitian.” *Metode Penelitian* (2018): 32–41.
- Sugiyono *Metode Penelitian Kuantitatif*. Bandung: ALFABETA, 2018.
- . “Uji Heteroskedastisitas.” *Web* (2008): 151–152.
[http://repository.unpas.ac.id/32933/7/BAB III.pdf](http://repository.unpas.ac.id/32933/7/BAB%20III.pdf).
- Umum, Bank, Syariah Masa, Pandemi Covid, Milda Handayani, Muhammad Richo Rianto, and Ari Sulistyowati. “Pengaruh NPF , BOPO , Inflasi Dan Nilai Tukar Terhadap Kinerja (ROA) Pada” 8, no. 02 (2022): 1887–1894.

- Umar faruq ahmad, kabir hassan. “Riba Dan Islamic Baking.” *Journal of Islamic Economics, Banking and Finance* 3, no. 1 (2007): 1–33.
- Yamani, Sudin, and Intan Hi. Tela Kye. “Pengaruh Inflasi Dan Suku Bunga Terhadap Kinerja Keuangan Bank Muamalat Indonesia Periode 2016-2020.” *Al-Qashdu : Jurnal Ekonomi dan Keuangan Syariah* 2, no. 1 (2022): 57
- Yesika, Dwi Utami, and Sukamto. “Pengaruh Kenaikan Suku Bunga Bi Dan Inflasi Terhadap Kinerja Keuangan Bank Syariah.” *Mu'allim Jurnal Pendidikan Islam* 2, no. 2 (2021): 159–174.
- Yunita Sahara, Ayu. “Analisis Pengaruh Inflasi, Suku Bunga BI, Dan Produk Domestik Bruto Terhadap Return On Asset (ROA) Bank Syariah Di Indonesia.” Analisis Pengaruh Inflasi, Suku Bunga BI dan Produk Domestik Bruto Terhadap Return On Assets (ROA) Bank Syari'ah di Indonesia 1, no. 1 (2013): 149–157.
- Zulyani, Z. “Faktor-Faktor Makroekonomi Yang Berpengaruh Terhadap Profitabilitas Bank Umum Syariah Di Indonesia.” *IQTISHADUNA: Jurnal Ilmiah ...*, no. September (2016): 131–143.

Website

Pengertian Bank Menurut undang-undang Perbankan Syariah No. 21 Tahun 2008 Pasal 1 ayat 1

“Peraturan Bank Indonesia No. 6/23//DPNP Tahun 2004” (2004).

“Arti Kata Inflasi - Kamus Besar Bahasa Indonesia (KBBI) Online.”

Accessed December 29, 2022. <https://kbbi.web.id/inflasi>.

“Bank Muamalat.” Accessed March 13, 2023.

<https://www.bankmuamalat.co.id/index.php/profil-bank-muamalat>.

LAMPIRAN-LAMPIRAN

A. Hasil Pengolahan Data

1. Uji Deskriptif

Descriptive Statistics					
	N	Minimum	Maximum	Mean	Std. Deviation
Pembiayaan bagi hasil	32	6594646	22066321	17135632.53	4300398.595
Tingkat Inflasi	32	1.43	7.76	3.7455	1.82880
BI Rate	32	3.50	7.67	5.5156	1.46363
ROA	32	.02	1.44	.2203	.31347
Valid N (listwise)	32				

2. Uji Normalitas

One-Sample Kolmogorov-Smirnov Test

		Unstandardized Residual
N		31
Normal Parameters ^{a,b}	Mean	.0000000
	Std. Deviation	.11806470
Most Extreme Differences	Absolute	.092
	Positive	.083
	Negative	-.092
Test Statistic		.092
Asymp. Sig. (2-tailed)		.200 ^{c,d}

a. Test distribution is Normal.

b. Calculated from data.

c. Lilliefors Significance Correction.

d. This is a lower bound of the true significance.

3. Uji Heteroskedastisitas

Correlations

			LAG_X1	LAG_X2	LAG_X3	Unstandardized Residual
Spearman's rho	LAG_X1	Correlation Coefficient	1.000	.489**	.378*	.174
		Sig. (2-tailed)	.	.005	.036	.349
		N	31	31	31	31
	LAG_X2	Correlation Coefficient	.489**	1.000	.594**	-.054
		Sig. (2-tailed)	.005	.	.000	.774
		N	31	31	31	31
	LAG_X3	Correlation Coefficient	.378*	.594**	1.000	.060
		Sig. (2-tailed)	.036	.000	.	.750
		N	31	31	31	31
	Unstandardized Residual	Correlation Coefficient	.174	-.054	.060	1.000
		Sig. (2-tailed)	.349	.774	.750	.
		N	31	31	31	31

** Correlation is significant at the 0.01 level (2-tailed).

* Correlation is significant at the 0.05 level (2-tailed).

4. - Uji Autokorelasi

Model Summary^b

Model	R	R Square	Adjusted R Square	Std. Error of the Estimate	Durbin-Watson
1	.879 ^a	.773	.749	.15711	.877

a. Predictors: (Constant), BI Rate, Pembiayaan Bagi Hasil, Tingkat Inflasi

b. Dependent Variable: ROA

- Uji autokorelasi durbin watson chochrane orcutt

Model Summary^b

Model	R	R Square	Adjusted R Square	Std. Error of the Estimate	Durbin-Watson
1	.663 ^a	.440	.377	.12445	1.666

a. Predictors: (Constant), LAG_X2, LAG_X1, LAG_X3

b. Dependent Variable: LAG_Y

5. Uji Multikolinearitas

Coefficients^a

Model		Unstandardized Coefficients		Standardized Coefficients	t	Sig.	Collinearity Statistics	
		B	Std. Error	Beta			Tolerance	VIF
1	(Constant)	2.261	1.032		2.192	.037		
	LAG_X1	-.279	.129	-.341	-2.164	.039	.836	1.197
	LAG_X2	.143	.033	.882	4.363	.000	.508	1.969
	LAG_X3	-.067	.040	-.317	-1.652	.110	.565	1.770

a. Dependent Variable: LAG_Y

6. Analisis Regresi Linear Berganda dan Uji t (Parsial)

Coefficients^a

Model		Unstandardized Coefficients		Standardized Coefficients	t	Sig.	Collinearity Statistics	
		B	Std. Error	Beta			Tolerance	VIF
1	(Constant)	2.261	1.032		2.192	.037		
	LAG_X1	-.279	.129	-.341	-2.164	.039	.836	1.197
	LAG_X2	.143	.033	.882	4.363	.000	.508	1.969
	LAG_X3	-.067	.040	-.317	-1.652	.110	.565	1.770

a. Dependent Variable: LAG_Y

7. Uji Sumultan (Uji F)

ANOVA^a

Model		Sum of Squares	df	Mean Square	F	Sig.
1	Regression	.328	3	.109	7.058	.001 ^b
	Residual	.418	27	.015		
	Total	.746	30			

a. Dependent Variable: LAG_Y

b. Predictors: (Constant), LAG_X3, LAG_X1, LAG_X2

8. Koefisien Determinasi dan Korelasi

Model Summary^b

Model	R	R Square	Adjusted R Square	Std. Error of the Estimate
1	.663 ^a	.440	.377	.12445

a. Predictors: (Constant), LAG_X2, LAG_X1, LAG_X3

b. Dependent Variable: LAG_Y

Titik Persentase Distribusi t (df = 1 – 40)

Pr df	0.25 0.50	0.10 0.20	0.05 0.10	0.025 0.050	0.01 0.02	0.005 0.010	0.001 0.002
1	1.00000	3.07708	6.31375	12.70620	31.82052	63.65674	318.30054
2	0.81650	1.85062	2.91999	4.30265	6.96456	9.92454	22.32712
3	0.76489	1.63774	2.35336	3.18245	4.54070	5.84091	10.21453
4	0.74070	1.53321	2.13185	2.77645	3.74695	4.60409	7.17316
5	0.72669	1.47586	2.01505	2.57056	3.36493	4.03214	5.89343
6	0.71756	1.43976	1.94316	2.44691	3.14267	3.70743	5.20763
7	0.71114	1.41492	1.89456	2.36462	2.99795	3.49946	4.78529
8	0.70639	1.39652	1.85955	2.30600	2.89646	3.35539	4.50079
9	0.70272	1.38303	1.83311	2.26216	2.82144	3.24954	4.29651
10	0.69961	1.37216	1.81246	2.22614	2.76377	3.16927	4.14370
11	0.69745	1.36343	1.79586	2.20099	2.71806	3.10561	4.02470
12	0.69546	1.35622	1.78229	2.17861	2.68100	3.05454	3.92963
13	0.69363	1.35017	1.77093	2.16037	2.65031	3.01226	3.85196
14	0.69242	1.34503	1.76131	2.14479	2.62449	2.97664	3.78739
15	0.69120	1.34061	1.75305	2.13145	2.60246	2.94671	3.73263
16	0.69013	1.33676	1.74586	2.11991	2.58349	2.92076	3.68615
17	0.68920	1.33336	1.73961	2.10962	2.56693	2.89823	3.64577
18	0.68836	1.33039	1.73406	2.10092	2.55236	2.87844	3.61046
19	0.68762	1.32773	1.72913	2.09302	2.53946	2.86093	3.57940
20	0.68695	1.32534	1.72472	2.08596	2.52796	2.84534	3.55161
21	0.68635	1.32319	1.72074	2.07961	2.51765	2.83136	3.52715
22	0.68581	1.32124	1.71714	2.07387	2.50832	2.81876	3.50499
23	0.68531	1.31946	1.71387	2.06866	2.49967	2.80734	3.48496
24	0.68485	1.31784	1.71086	2.06390	2.49216	2.79694	3.46676
25	0.68443	1.31635	1.70814	2.05954	2.48511	2.78744	3.45019
26	0.68404	1.31497	1.70562	2.05553	2.47863	2.77871	3.43500
27	0.68366	1.31370	1.70329	2.05183	2.47266	2.77066	3.42103
28	0.68335	1.31253	1.70113	2.04841	2.46714	2.76326	3.40816
29	0.68304	1.31143	1.69913	2.04523	2.46202	2.75639	3.39624
30	0.68276	1.31042	1.69726	2.04227	2.45726	2.75000	3.38516
31	0.68249	1.30946	1.69552	2.03951	2.45282	2.74404	3.37490
32	0.68223	1.30857	1.69389	2.03693	2.44866	2.73846	3.36531
33	0.68200	1.30774	1.69236	2.03452	2.44479	2.73326	3.35634
34	0.68177	1.30695	1.69092	2.03224	2.44115	2.72839	3.34793
35	0.68156	1.30621	1.68957	2.03011	2.43772	2.72361	3.34005
36	0.68137	1.30551	1.68830	2.02809	2.43449	2.71946	3.33262
37	0.68118	1.30485	1.68709	2.02619	2.43145	2.71541	3.32563
38	0.68100	1.30423	1.68595	2.02439	2.42857	2.71156	3.31903
39	0.68083	1.30364	1.68486	2.02269	2.42584	2.70791	3.31279
40	0.68067	1.30308	1.68385	2.02108	2.42326	2.70446	3.30686

Catatan: Probabilitas yang lebih kecil yang ditunjukkan pada judul tiap kolom adalah luas daerah dalam satu ujung, sedangkan probabilitas yang lebih besar adalah luas daerah dalam kedua ujung

Titik Persentase Distribusi F untuk Probabilita = 0,05

df untuk penyebut (N2)	df untuk pembilang (N1)														
	1	2	3	4	5	6	7	8	9	10	11	12	13	14	15
1	161	199	216	225	230	234	237	239	241	242	243	244	245	245	246
2	18.51	19.00	19.16	19.25	19.30	19.33	19.35	19.37	19.38	19.40	19.40	19.41	19.42	19.42	19.43
3	10.13	9.55	9.28	9.12	9.01	8.94	8.89	8.85	8.81	8.79	8.76	8.74	8.73	8.71	8.70
4	7.71	6.94	6.59	6.39	6.26	6.16	6.09	6.04	6.00	5.96	5.94	5.91	5.89	5.87	5.86
5	6.61	5.79	5.41	5.19	5.05	4.95	4.88	4.82	4.77	4.74	4.70	4.68	4.66	4.64	4.62
6	5.99	5.14	4.76	4.53	4.39	4.28	4.21	4.15	4.10	4.06	4.03	4.00	3.98	3.96	3.94
7	5.59	4.74	4.35	4.12	3.97	3.87	3.79	3.73	3.68	3.64	3.60	3.57	3.55	3.53	3.51
8	5.32	4.46	4.07	3.84	3.69	3.58	3.50	3.44	3.39	3.35	3.31	3.28	3.26	3.24	3.22
9	5.12	4.26	3.86	3.63	3.48	3.37	3.29	3.23	3.18	3.14	3.10	3.07	3.05	3.03	3.01
10	4.96	4.10	3.71	3.48	3.33	3.22	3.14	3.07	3.02	2.98	2.94	2.91	2.89	2.86	2.85
11	4.84	3.98	3.59	3.36	3.20	3.09	3.01	2.95	2.90	2.85	2.82	2.79	2.76	2.74	2.72
12	4.75	3.89	3.49	3.26	3.11	3.00	2.91	2.85	2.80	2.75	2.72	2.69	2.66	2.64	2.62
13	4.67	3.81	3.41	3.18	3.03	2.92	2.83	2.77	2.71	2.67	2.63	2.60	2.58	2.55	2.53
14	4.60	3.74	3.34	3.11	2.96	2.85	2.76	2.70	2.65	2.60	2.57	2.53	2.51	2.48	2.46
15	4.54	3.68	3.29	3.06	2.90	2.79	2.71	2.64	2.59	2.54	2.51	2.48	2.45	2.42	2.40
16	4.49	3.63	3.24	3.01	2.85	2.74	2.66	2.59	2.54	2.49	2.46	2.42	2.40	2.37	2.35
17	4.45	3.59	3.20	2.96	2.81	2.70	2.61	2.55	2.49	2.45	2.41	2.38	2.35	2.33	2.31
18	4.41	3.55	3.16	2.93	2.77	2.66	2.58	2.51	2.46	2.41	2.37	2.34	2.31	2.29	2.27
19	4.38	3.52	3.13	2.90	2.74	2.63	2.54	2.48	2.42	2.38	2.34	2.31	2.28	2.26	2.23
20	4.35	3.49	3.10	2.87	2.71	2.60	2.51	2.45	2.39	2.35	2.31	2.28	2.25	2.22	2.20
21	4.32	3.47	3.07	2.84	2.68	2.57	2.49	2.42	2.37	2.32	2.28	2.25	2.22	2.20	2.18
22	4.30	3.44	3.05	2.82	2.66	2.55	2.46	2.40	2.34	2.30	2.26	2.23	2.20	2.17	2.15
23	4.28	3.42	3.03	2.80	2.64	2.53	2.44	2.37	2.32	2.27	2.24	2.20	2.18	2.15	2.13
24	4.26	3.40	3.01	2.78	2.62	2.51	2.42	2.36	2.30	2.25	2.22	2.18	2.15	2.13	2.11
25	4.24	3.39	2.99	2.76	2.60	2.49	2.40	2.34	2.28	2.24	2.20	2.16	2.14	2.11	2.09
26	4.23	3.37	2.98	2.74	2.59	2.47	2.39	2.32	2.27	2.22	2.18	2.15	2.12	2.09	2.07
27	4.21	3.35	2.96	2.73	2.57	2.46	2.37	2.31	2.25	2.20	2.17	2.13	2.10	2.08	2.06
28	4.20	3.34	2.95	2.71	2.56	2.45	2.36	2.29	2.24	2.19	2.15	2.12	2.09	2.06	2.04
29	4.18	3.33	2.93	2.70	2.55	2.43	2.35	2.28	2.22	2.18	2.14	2.10	2.08	2.05	2.03
30	4.17	3.32	2.92	2.69	2.53	2.42	2.33	2.27	2.21	2.16	2.13	2.09	2.06	2.04	2.01
31	4.16	3.30	2.91	2.68	2.52	2.41	2.32	2.25	2.20	2.15	2.11	2.08	2.05	2.03	2.00
32	4.15	3.29	2.90	2.67	2.51	2.40	2.31	2.24	2.19	2.14	2.10	2.07	2.04	2.01	1.99
33	4.14	3.28	2.89	2.66	2.50	2.39	2.30	2.23	2.18	2.13	2.09	2.06	2.03	2.00	1.98
34	4.13	3.28	2.88	2.65	2.49	2.38	2.29	2.23	2.17	2.12	2.08	2.05	2.02	1.99	1.97
35	4.12	3.27	2.87	2.64	2.49	2.37	2.29	2.22	2.16	2.11	2.07	2.04	2.01	1.99	1.96
36	4.11	3.26	2.87	2.63	2.48	2.36	2.28	2.21	2.15	2.11	2.07	2.03	2.00	1.98	1.95
37	4.11	3.25	2.86	2.63	2.47	2.36	2.27	2.20	2.14	2.10	2.06	2.02	2.00	1.97	1.95
38	4.10	3.24	2.85	2.62	2.46	2.35	2.26	2.19	2.14	2.09	2.05	2.02	1.99	1.96	1.94
39	4.09	3.24	2.85	2.61	2.46	2.34	2.26	2.19	2.13	2.08	2.04	2.01	1.98	1.95	1.93
40	4.08	3.23	2.84	2.61	2.45	2.34	2.25	2.18	2.12	2.08	2.04	2.00	1.97	1.95	1.92
41	4.08	3.23	2.83	2.60	2.44	2.33	2.24	2.17	2.12	2.07	2.03	2.00	1.97	1.94	1.92
42	4.07	3.22	2.83	2.59	2.44	2.32	2.24	2.17	2.11	2.06	2.03	1.99	1.96	1.94	1.91
43	4.07	3.21	2.82	2.59	2.43	2.32	2.23	2.16	2.11	2.06	2.02	1.99	1.96	1.93	1.91
44	4.06	3.21	2.82	2.58	2.43	2.31	2.23	2.16	2.10	2.05	2.01	1.98	1.95	1.92	1.90
45	4.06	3.20	2.81	2.58	2.42	2.31	2.22	2.15	2.10	2.05	2.01	1.97	1.94	1.92	1.89

Data ROA Triwulan Bank Muamalat Indonesia Periode 2014-2021

LAPORAN RASIO KEUANGAN Tanggal Laporan 31 Desember 2021 dan 2020			
No.	Pos-Pos	Des-21	Des-20
Rasio Kinerja			
1	Kewajiban Penyediaan Modal Minimum (KPMM)	23,76%	15,21%
2	Aset produktif bermasalah dan aset non produktif bermasalah terhadap total aset produktif dan aset non produktif	1,27%	2,99%
3	Aset produktif bermasalah terhadap total aset produktif	1,34%	3,30%
4	Cadangan Kerugian Penurunan Nilai (CKPN) aset keuangan terhadap aset produktif	1,47%	1,41%
5	NPF gross	0,67%	4,81%
6	NPF net	0,08%	3,95%
7	Return On Assets (ROA)	0,02%	0,03%

LAPORAN RASIO KEUANGAN Tanggal Laporan 30 September 2021 dan 2020			
No.	Pos-Pos	Sep-21	Sep-20
Rasio Kinerja			
1	Kewajiban Penyediaan Modal Minimum (KPMM)	15,26%	12,48%
2	Aset produktif bermasalah dan aset non produktif bermasalah terhadap total aset produktif dan aset non produktif	3,84%	3,71%
3	Aset produktif bermasalah terhadap total aset produktif	4,23%	3,99%
4	Cadangan Kerugian Penurunan Nilai (CKPN) aset keuangan terhadap aset produktif	1,69%	1,46%
5	NPF gross	4,94%	5,69%
6	NPF net	3,97%	4,95%
7	Return On Assets (ROA)	0,02%	0,03%

LAPORAN RASIO KEUANGAN Tanggal Laporan 30 Juni 2021 dan 2020			
No.	Pos-Pos	Jun-21	Jun-20
Rasio Kinerja			
1	Kewajiban Penyediaan Modal Minimum (KPMM)	15,12%	12,13%
2	Aset produktif bermasalah dan aset non produktif bermasalah terhadap total aset produktif dan aset non produktif	3,03%	3,71%
3	Aset produktif bermasalah terhadap total aset produktif	3,32%	4,00%
4	Cadangan Kerugian Penurunan Nilai (CKPN) aset keuangan terhadap aset produktif	1,71%	1,20%
5	NPF gross	4,93%	5,70%
6	NPF net	3,97%	4,97%
7	Return On Assets (ROA)	0,02%	0,03%

LAPORAN RASIO KEUANGAN Tanggal Laporan 31 Maret 2021 dan 2020			
No.	Pos-Pos	Mar-21	Mar-20
Rasio Kinerja			
1	Kewajiban Penyediaan Modal Minimum (KPMM)	15,06%	12,12%
2	Aset produktif bermasalah dan aset non produktif bermasalah terhadap total aset produktif dan aset non produktif	2,98%	3,84%
3	Aset produktif bermasalah terhadap total aset produktif	3,23%	4,02%
4	Cadangan Kerugian Penurunan Nilai (CKPN) aset keuangan terhadap aset produktif	1,11%	1,27%
5	NPF gross	4,93%	5,62%
6	NPF net	4,18%	4,98%
7	Return On Assets (ROA)	0,02%	0,03%

LAPORAN RASIO KEUANGAN Tanggal Laporan 31 Desember 2020 dan 2019			
No.	Pos-Pos	Des-20	Des-19
Rasio Kinerja			
1	Kewajiban Penyediaan Modal Minimum (KPMM)	15,21%	12,42%
2	Aset produktif bermasalah dan aset non produktif bermasalah terhadap total aset produktif dan aset non produktif	2,99%	3,43%
3	Aset produktif bermasalah terhadap total aset produktif	3,30%	3,67%
4	Cadangan Kerugian Penurunan Nilai (CKPN) aset keuangan terhadap aset produktif	1,41%	1,34%
5	NPF gross	4,81%	5,22%
6	NPF net	3,95%	4,30%
7	Return On Assets (ROA)	0,03%	0,05%

LAPORAN RASIO KEUANGAN Tanggal Laporan 30 September 2020 dan 2019			
No.	Pos-Pos	Sep-20	Sep-19
Rasio Kinerja			
1	Kewajiban Penyediaan Modal Minimum (KPMM)	12,48%	12,42%
2	Aset produktif bermasalah dan aset non produktif bermasalah terhadap total aset produktif dan aset non produktif	3,71%	3,66%
3	Aset produktif bermasalah terhadap total aset produktif	3,99%	3,90%
4	Cadangan Kerugian Penurunan Nilai (CKPN) aset keuangan terhadap aset produktif	1,46%	1,37%
5	NPF gross	5,69%	5,64%
6	NPF net	4,95%	4,64%
7	Return On Assets (ROA)	0,03%	0,02%

LAPORAN RASIO KEUANGAN Tanggal Laporan 30 Juni 2020 dan 2019			
No.	Pos-Pos	Jun-20	Jun-19
Rasio Kinerja			
1	Kewajiban Penyediaan Modal Minimum (KPMM)	12,13%	12,01%
2	Aset produktif bermasalah dan aset non produktif bermasalah terhadap total aset produktif dan aset non produktif	3,71%	3,56%
3	Aset produktif bermasalah terhadap total aset produktif	4,00%	3,80%
4	Cadangan Kerugian Penurunan Nilai (CKPN) aset keuangan terhadap aset produktif	1,20%	1,39%
5	NPF gross	5,70%	5,41%
6	NPF net	4,97%	4,53%
7	Return On Assets (ROA)	0,03%	0,02%

LAPORAN RASIO KEUANGAN Tanggal Laporan 31 Maret 2020 dan 2019			
No.	Pos-Pos	Mar-20	Mar-19
Rasio Kinerja			
1	Kewajiban Penyediaan Modal Minimum (KPMM)	12,12%	12,58%
2	Aset produktif bermasalah dan aset non produktif bermasalah terhadap total aset produktif dan aset non produktif	3,84%	2,90%
3	Aset produktif bermasalah terhadap total aset produktif	4,02%	3,11%
4	Cadangan Kerugian Penurunan Nilai (CKPN) aset keuangan terhadap aset produktif	1,27%	1,78%
5	NPF gross	5,62%	4,43%
6	NPF net	4,98%	3,35%
7	Return On Assets (ROA)	0,03%	0,02%

LAPORAN RASIO KEUANGAN Per 31 Desember 2019 dan 2018			
No.	Pos-Pos	Des-19	Des-18
Rasio Kinerja			
1	Kewajiban Penyediaan Modal Minimum (KPMM)	12,42%	12,34%
2	Aset produktif bermasalah dan aset non produktif bermasalah terhadap total aset produktif dan aset non produktif	3,43%	2,60%
3	Aset produktif bermasalah terhadap total aset produktif	3,67%	2,74%
4	Cadangan Kerugian Penurunan Nilai (CKPN) aset keuangan terhadap aset produktif	1,34%	2,22%
5	NPF gross	5,22%	3,87%
6	NPF net	4,30%	2,58%
7	Return On Assets (ROA)	0,05%	0,08%

LAPORAN RASIO KEUANGAN Per 30 September 2019 dan 2018			
No.	Pos-Pos	Sep-19	Sep-18
Rasio Kinerja			
1	Kewajiban Penyediaan Modal Minimum (KPMM)	12,42%	12,12%
2	Aset produktif bermasalah dan aset non produktif bermasalah terhadap total aset produktif dan aset non produktif	3,66%	2,10%
3	Aset produktif bermasalah terhadap total aset produktif	3,90%	2,25%
4	Cadangan Kerugian Penurunan Nilai (CKPN) aset keuangan terhadap aset produktif	1,37%	2,69%
5	NPF gross	5,64%	2,98%
6	NPF net	4,64%	2,50%
7	Return On Assets (ROA)	0,02%	0,35%

LAPORAN RASIO KEUANGAN
Per 30 Juni 2019 dan 2018

No.	Pos-Pos	Jun-19	Jun-18
1	Rasio Kinerja		
1	Kewajiban Penyediaan Modal Minimum (KPMM)	12,01%	15,92%
2	Aset produktif bermasalah dan aset non produktif terhadap total aset produktif dan aset non produktif		
3	Aset produktif bermasalah terhadap total aset produktif	3,56%	1,21%
4	Cadangan Kerugian Penurunan Nilai (CKPN) aset keuangan terhadap aset produktif	1,39%	3,11%
5	NPF gross	5,41%	1,65%
6	NPF net	4,53%	0,88%
7	Return On Assets (ROA)	0,02%	0,49%

LAPORAN RASIO KEUANGAN
Per 31 Maret 2019 dan 31 Maret 2018

No.	Pos-Pos	Mar-19	Mar-18
1	Rasio Kinerja		
1	Kewajiban Penyediaan Modal Minimum (KPMM)	12,58%	10,16%
2	Aset produktif bermasalah dan aset non produktif terhadap total aset produktif dan aset non produktif		
3	Aset produktif bermasalah terhadap total aset produktif	2,90%	4,22%
4	Cadangan Kerugian Penurunan Nilai (CKPN) aset keuangan terhadap aset produktif	1,78%	2,45%
5	NPF gross	4,43%	4,76%
6	NPF net	3,35%	3,45%
7	Return On Assets (ROA)	0,02%	0,15%

LAPORAN RASIO KEUANGAN
Per 31 Desember 2018 dan 31 Desember 2017

No.	Pos-Pos	Des-18	Des-17
1	Rasio Kinerja		
1	Kewajiban Penyediaan Modal Minimum (KPMM)	12,34%	13,62%
2	Aset produktif bermasalah dan aset non produktif terhadap total aset produktif dan aset non produktif		
3	Aset produktif bermasalah terhadap total aset produktif	2,60%	4,36%
4	Cadangan Kerugian Penurunan Nilai (CKPN) aset keuangan terhadap aset produktif	2,74%	3,79%
5	NPF gross	2,22%	2,65%
6	NPF net	3,87%	4,42%
7	Return On Assets (ROA)	2,58%	2,75%
		0,08%	0,11%

LAPORAN RASIO KEUANGAN
Per 30 September 2018 dan 2017

No.	Pos-Pos	Sept-18	Sept-17
1	Rasio Kinerja		
1	Kewajiban Penyediaan Modal Minimum (KPMM)	12,12%	11,58%
2	Aset produktif bermasalah dan aset non produktif terhadap total aset produktif dan aset non produktif		
3	Aset produktif bermasalah terhadap total aset produktif	2,10%	4,17%
4	Cadangan Kerugian Penurunan Nilai (CKPN) aset keuangan terhadap aset produktif	2,25%	3,91%
5	NPF gross	2,62%	2,98%
6	NPF net	2,98%	4,54%
7	Return On Assets (ROA)	2,50%	3,07%
		0,35%	0,11%

LAPORAN RASIO KEUANGAN
Per 30 Juni 2018 dan 2017

No.	Pos-Pos	Juni-18	Juni-17
1	Rasio Kinerja		
1	Kewajiban Penyediaan Modal Minimum (KPMM)	15,92%	12,94%
2	Aset produktif bermasalah dan aset non produktif terhadap total aset produktif dan aset non produktif		
3	Aset produktif bermasalah terhadap total aset produktif	1,21%	3,97%
4	Cadangan Kerugian Penurunan Nilai (CKPN) aset keuangan terhadap aset produktif	1,27%	4,31%
5	NPF gross	3,11%	2,67%
6	NPF net	1,65%	4,95%
7	Return On Assets (ROA)	0,88%	3,74%
		0,49%	0,15%

LAPORAN RASIO KEUANGAN
Per 31 Maret 2018 dan 2017

No.	Pos-Pos	Mar-18	Mar-17
1	Rasio Kinerja		
1	Kewajiban Penyediaan Modal Minimum (KPMM)	10,16%	12,83%
2	Aset produktif bermasalah dan aset non produktif terhadap total aset produktif dan aset non produktif		
3	Aset produktif bermasalah terhadap total aset produktif	4,22%	4,16%
4	Cadangan Kerugian Penurunan Nilai (CKPN) aset keuangan terhadap aset produktif	4,21%	3,91%
5	NPF gross	2,45%	3,26%
6	NPF net	4,76%	4,56%
7	Return On Assets (ROA)	3,45%	2,92%
		0,15%	0,12%

LAPORAN RASIO KEUANGAN
Per 31 Desember 2017 dan 31 Desember 2016

No.	Pos-Pos	Des-17	Des-16
1	Rasio Kinerja		
1	Kewajiban Penyediaan Modal Minimum (KPMM)	13,62%	12,74%
2	Aset produktif bermasalah dan aset non produktif terhadap total aset produktif dan aset non produktif		
3	Aset produktif bermasalah terhadap total aset produktif	4,36%	3,65%
4	Cadangan Kerugian Penurunan Nilai (CKPN) aset keuangan terhadap aset produktif	3,88%	3,34%
5	NPF gross	2,65%	3,31%
6	NPF net	4,43%	3,83%
7	Return On Assets (ROA)	2,75%	1,40%
		0,11%	0,22%

LAPORAN RASIO KEUANGAN
Per 30 September 2017 dan 30 September 2016

No.	Pos-Pos	Sept-17	Sept-16
1	Rasio Kinerja		
1	Kewajiban Penyediaan Modal Minimum (KPMM)	11,58%	12,75%
2	Aset produktif bermasalah dan aset non produktif terhadap total aset produktif dan aset non produktif		
3	Aset produktif bermasalah terhadap total aset produktif	4,17%	3,80%
4	Cadangan Kerugian Penurunan Nilai (CKPN) aset keuangan terhadap aset produktif	3,91%	3,83%
5	NPF gross	2,62%	4,27%
6	NPF net	4,54%	4,43%
7	Return On Assets (ROA)	3,07%	1,92%
		0,11%	0,13%

LAPORAN RASIO KEUANGAN
Per 30 Juni 2017 dan 30 Juni 2016

No.	Pos-Pos	Juni-17	Juni-16
1	Rasio Kinerja		
1	Kewajiban Penyediaan Modal Minimum (KPMM)	12,94%	12,74%
2	Aset produktif bermasalah dan aset non produktif terhadap total aset produktif dan aset non produktif		
3	Aset produktif bermasalah terhadap total aset produktif	3,97%	6,09%
4	Cadangan Kerugian Penurunan Nilai (CKPN) aset keuangan terhadap aset produktif	4,31%	6,10%
5	NPF gross	2,67%	4,22%
6	NPF net	4,95%	7,23%
7	Return On Assets (ROA)	3,74%	4,61%
		0,15%	0,15%

LAPORAN RASIO KEUANGAN
Per 31 Maret 2017 dan 31 Maret 2016

No.	Pos-Pos	Maret-17	Maret-16
1	Rasio Kinerja		
1	Kewajiban Penyediaan Modal Minimum (KPMM)	12,83%	12,10%
2	Aset produktif bermasalah dan aset non produktif terhadap total aset produktif dan aset non produktif		
3	Aset produktif bermasalah terhadap total aset produktif	4,16%	5,56%
4	Cadangan Kerugian Penurunan Nilai (CKPN) aset keuangan terhadap aset produktif	3,91%	5,57%
5	NPF gross	3,26%	2,88%
6	NPF net	4,56%	6,07%
7	Return On Assets (ROA)	2,92%	4,33%
		0,12%	0,25%

LAPORAN RASIO KEUANGAN
Per 31 Desember 2016 dan 31 Desember 2015

No.	Pos-Pos	Des-16	Des-15
1	Rasio Kinerja		
1	Kewajiban Penyediaan Modal Minimum (KPMM)	12,74%	12,00%
2	Aset produktif bermasalah dan aset non produktif terhadap total aset produktif dan aset non produktif		
3	Aset produktif bermasalah terhadap total aset produktif	3,65%	3,87%
4	Cadangan Kerugian Penurunan Nilai (CKPN) aset keuangan terhadap aset produktif	3,34%	6,54%
5	NPF gross	3,31%	2,77%
6	NPF net	3,83%	7,11%
7	Return On Assets (ROA)	1,40%	4,20%
		0,22%	0,20%

LAPORAN RASIO KEUANGAN
Per 30 September 2016 dan 30 September 2015

No.	Rasio	Sep-16	Sep-15
1	Rasio Kinerja		
1	Kewajiban Penyediaan Modal Minimum (KPMM)	12,75%	13,71%
2	Aset produktif bermasalah dan aset non produktif terhadap total aset produktif dan aset non produktif		
3	Aset produktif bermasalah terhadap total aset produktif	3,80%	4,33%
4	Cadangan Kerugian Penurunan Nilai (CKPN) aset keuangan terhadap aset produktif	3,83%	4,33%
5	NPF gross	4,27%	2,71%
6	NPF net	4,43%	4,94%
7	Return On Assets (ROA)	1,92%	3,49%
		0,13%	0,36%

LAPORAN RASIO KEUANGAN
Per 30 Juni 2016 dan 30 Juni 2015

No.	Rasio	Juni 2016	Juni 2015
1	Rasio Kinerja		
1	Kewajiban Penyediaan Modal Minimum (KPMM)	12,78%	13,60%
2	Aset produktif bermasalah dan aset non produktif terhadap total aset produktif dan aset non produktif		
3	Aset produktif bermasalah terhadap total aset produktif	6,09%	4,17%
4	Cadangan Kerugian Penurunan Nilai (CKPN) aset keuangan terhadap aset produktif	6,10%	4,17%
5	NPF gross	4,22%	2,56%
6	NPF net	7,23%	4,03%

LAPORAN RASIO KEUANGAN
Per 31 Desember 2015, 30 Desember 2014 dan 31 Maret 2016

No.	Rasio	Mar-16	Mar-15	Des-15	Des-14 (dalam jutaan rupiah)
1	Rasio Kinerja				
1	Kewajiban Penyediaan Modal Minimum (KPMM)	12,10%	13,82%	12,36%	13,91%
2	Aset produktif bermasalah dan aset non produktif terhadap total aset produktif dan aset non produktif				
3	Aset produktif bermasalah terhadap total aset produktif	5,56%	5,55%	3,87%	5,86%
4	Cadangan Kerugian Penurunan Nilai (CKPN) aset keuangan terhadap aset produktif	5,57%	5,55%	6,54%	5,46%
5	NPF gross	2,88%	2,58%	2,77%	2,50%
6	NPF net	6,07%	6,37%	7,11%	6,55%
7	Return On Assets (ROA)	4,33%	4,76%	4,20%	4,85%
		0,25%	0,63%	0,20%	0,17%

Data Triwulan Pembiayaan Bagi Hasil Bank Muamalat Periode 2014-2021

LAPORAN POSISI KEUANGAN Tanggal Laporan 31 Desember 2021 dan 2020			
(dalam jutaan Rupiah)			
No.	Pos-Pos	Des-21	Des-20
ASET			
1	Kas	745.190	732.760
2	Penempatan pada Bank Indonesia	6.502.231	2.835.514
3	Penempatan pada bank lain	401.599	497.026
4	Tagihan <i>spot</i> dan <i>forward</i>	7.729	24.285
5	Surat berharga yang dimiliki	26.935.961	12.185.387
6	Tagihan atas surat berharga yang dibeli dengan janji dijual kembali (<i>reverse repo</i>)	-	-
7	Tagihan akseptasi	119.718	101.524
8	Piutang		
a.	Piutang <i>murabahah</i>	7.700.646	12.880.811
b.	Piutang <i>istishna'</i>	1.702	17.938
c.	Piutang multijasa	-	-
d.	Piutang <i>qardh</i>	689.169	898.332
e.	Piutang sewa	1.097	6.710
9	Pembiayaan bagi hasil		
a.	<i>Mudharabah</i>	526.140	620.075
b.	<i>Musyarakah</i>	9.122.394	14.478.476
c.	Lainnya	-	-
10	Pembiayaan sewa	268	181.621
11	Penyertaan modal	407.711	407.711
12	Aset keuangan lainnya	-	-
13	Cadangan kerugian penurunan nilai aset keuangan -/	(675.226)	(596.262)
14	Salam	-	-
15	Aset <i>istishna'</i> dalam penyelesaian	-	-
16	Termin <i>istishna'</i> -/	-	-
17	Persediaan	-	-
18	Aset tidak berwujud	-	-
19	Aset tetap dan inventaris	2.843.849	2.985.279
20	Aset nonproduktif		
a.	Properti terbengkalai	574.441	574.441
b.	Agunan yang diambil alih	29.821	29.821
c.	Rekening tunda	91.822	249.446
d.	Aset antar kantor	-	-
e.	Aset lainnya	2.872.912	2.130.409
TOTAL ASET		58.899.174	51.241.304

LAPORAN POSISI KEUANGAN Tanggal Laporan 30 September 2021 dan 31 Desember 2020			
(dalam jutaan Rupiah)			
No.	Pos-Pos	Sep-21	Des-20
ASET			
1	Kas	563.087	732.760
2	Penempatan pada Bank Indonesia	3.912.738	2.835.514
3	Penempatan pada bank lain	407.520	497.026
4	Tagihan <i>spot</i> dan <i>forward</i>	9.407	24.285
5	Surat berharga yang dimiliki	13.209.830	12.185.387
6	Tagihan atas surat berharga yang dibeli dengan janji dijual kembali (<i>reverse repo</i>)	-	-
7	Tagihan akseptasi	121.646	101.524
8	Piutang		
a.	Piutang <i>murabahah</i>	11.694.021	12.880.811
b.	Piutang <i>istishna'</i>	16.462	17.938
c.	Piutang multijasa	-	-
d.	Piutang <i>qardh</i>	754.147	898.332
e.	Piutang sewa	1.169	6.710
9	Pembiayaan bagi hasil		
a.	<i>Mudharabah</i>	563.677	620.075
b.	<i>Musyarakah</i>	14.614.706	14.478.476
c.	Lainnya	-	-
10	Pembiayaan sewa	181.057	181.621
11	Penyertaan modal	407.711	407.711
12	Aset keuangan lainnya	-	-
13	Cadangan kerugian penurunan nilai aset keuangan -/	(707.803)	(596.262)
14	Salam	-	-
15	Aset <i>istishna'</i> dalam penyelesaian	-	-
16	Termin <i>istishna'</i> -/	-	-
17	Persediaan	-	-
18	Aset tidak berwujud	-	-
19	Aset tetap dan inventaris	2.889.797	2.985.279
20	Aset nonproduktif		
a.	Properti terbengkalai	574.441	574.441
b.	Agunan yang diambil alih	29.821	29.821

LAPORAN POSISI KEUANGAN Tanggal Laporan 30 Juni 2021 dan 31 Desember 2020			
(dalam jutaan Rupiah)			
No.	Pos-Pos	Jun-21	Des-20
ASET			
1	Kas	618.687	732.760
2	Penempatan pada Bank Indonesia	3.839.992	2.835.514
3	Penempatan pada bank lain	344.037	497.026
4	Tagihan <i>spot</i> dan <i>forward</i>	9.545	24.285
5	Surat berharga yang dimiliki	12.697.457	12.185.387
6	Tagihan atas surat berharga yang dibeli dengan janji dijual kembali (<i>reverse repo</i>)	-	-
7	Tagihan akseptasi	170.127	101.524
8	Piutang		
a.	Piutang <i>murabahah</i>	12.156.942	12.880.811
b.	Piutang <i>istishna'</i>	17.043	17.938
c.	Piutang multijasa	-	-
d.	Piutang <i>qardh</i>	971.375	898.332
e.	Piutang sewa	1.239	6.710
9	Pembiayaan bagi hasil		
a.	<i>Mudharabah</i>	526.596	620.075
b.	<i>Musyarakah</i>	14.221.390	14.478.476
c.	Lainnya	-	-
10	Pembiayaan sewa	181.126	181.621
11	Penyertaan modal	407.711	407.711
12	Aset keuangan lainnya	-	-
13	Cadangan kerugian penurunan nilai aset keuangan -/	(711.790)	(596.262)
14	Salam	-	-
15	Aset <i>istishna'</i> dalam penyelesaian	-	-
16	Termin <i>istishna'</i> -/	-	-
17	Persediaan	-	-
18	Aset tidak berwujud	-	-
19	Aset tetap dan inventaris	2.920.250	2.985.279
20	Aset nonproduktif		
a.	Properti terbengkalai	574.441	574.441
b.	Agunan yang diambil alih	29.821	29.821
c.	Rekening tunda	61.373	249.446
d.	Aset antar kantor	-	-
e.	Aset lainnya	2.584.434	2.130.409
TOTAL ASET		51.621.796	51.241.304

LAPORAN POSISI KEUANGAN Tanggal Laporan 31 Maret 2021 dan 31 Desember 2020			
(dalam jutaan Rupiah)			
No.	Pos-Pos	Mar-21	Des-20
ASET			
1	Kas	570.668	732.760
2	Penempatan pada Bank Indonesia	2.404.954	2.835.514
3	Penempatan pada bank lain	413.012	497.026
4	Tagihan <i>spot</i> dan <i>forward</i>	10.709	24.285
5	Surat berharga yang dimiliki	13.793.054	12.185.387
6	Tagihan atas surat berharga yang dibeli dengan janji dijual kembali (<i>reverse repo</i>)	-	-
7	Tagihan akseptasi	156.669	101.524
8	Piutang		
a.	Piutang <i>murabahah</i>	12.503.556	12.880.811
b.	Piutang <i>istishna'</i>	18.083	17.938
c.	Piutang multijasa	-	-
d.	Piutang <i>qardh</i>	945.209	898.332
e.	Piutang sewa	6.944	6.710
9	Pembiayaan bagi hasil		
a.	<i>Mudharabah</i>	652.241	620.075
b.	<i>Musyarakah</i>	14.306.199	14.478.476
c.	Lainnya	-	-
10	Pembiayaan sewa	181.476	181.621
11	Penyertaan modal	407.711	407.711
12	Aset keuangan lainnya	-	-
13	Cadangan kerugian penurunan nilai aset keuangan -/	(483.329)	(596.262)
14	Salam	-	-
15	Aset <i>istishna'</i> dalam penyelesaian	-	-
16	Termin <i>istishna'</i> -/	-	-
17	Persediaan	-	-
18	Aset tidak berwujud	-	-
19	Aset tetap dan inventaris	2.949.097	2.985.279
20	Aset nonproduktif		
a.	Properti terbengkalai	574.441	574.441
b.	Agunan yang diambil alih	29.821	29.821
c.	Rekening tunda	93.870	249.446
d.	Aset antar kantor	-	-
e.	Aset lainnya	2.238.772	2.130.409
TOTAL ASET		51.775.158	51.241.304

LAPORAN POSISI KEUANGAN			
Tanggal Laporan 31 Desember 2020 dan 2019			
(dalam jutaan Rupiah)			
No.	Pos-Pos	Des-20	Des-19
	ASET		
1	Kas	732.760	764.527
2	Penempatan pada Bank Indonesia	2.835.514	2.505.388
3	Penempatan pada bank lain	497.026	378.667
4	Tagihan spot dan forward	24.285	5.315
5	Surat berharga yang dimiliki	12.185.387	11.347.870
6	Tagihan atas surat berharga yang dibeli dengan janji dijual kembali (<i>reverse repo</i>)	-	-
7	Tagihan akseptasi	101.524	405.950
8	Piutang		
	a. Piutang <i>murabahah</i>	12.880.811	14.138.127
	b. Piutang <i>istishna'</i>	17.938	3.725
	c. Piutang multijasa	-	-
	d. Piutang <i>qardh</i>	898.332	581.287
	e. Piutang sewa	6.710	9.950
9	Pembiayaan bagi hasil		
	a. <i>Mudharabah</i>	620.075	756.514
	b. <i>Musarakah</i>	14.478.476	14.206.884
	c. Lainnya	-	-
10	Pembiayaan sewa	181.621	180.520
11	Penyertaan modal	407.711	407.711
12	Aset keuangan lainnya	-	-
13	Cadangan kerugian penurunan nilai aset keuangan -/-	(596.262)	(569.298)
14	Salam	-	-
15	Aset <i>istishna'</i> dalam penyelesaian	-	-
16	Termin <i>istishna'</i> -/-	-	-
17	Persediaan	-	-
18	Aset tidak berwujud	-	-
19	Aset tetap dan inventaris	2.985.279	3.131.871
	Aset nonproduktif		
	a. Properti terbengkalai	574.441	574.441
	b. Agunan yang diambil alih	29.821	70.892
	c. Rekening tunda	249.446	125.433
	d. Aset antar kantor	-	-
	e. Aset lainnya	2.130.409	1.529.745
	TOTAL ASET	51.241.304	50.555.519

LAPORAN POSISI KEUANGAN			
Tanggal Laporan 30 September 2020 dan 31 Desember 2019			
(dalam jutaan Rupiah)			
No.	Pos-Pos	Sep-20	Des-19
	ASET		
1	Kas	611.104	764.527
2	Penempatan pada Bank Indonesia	2.035.881	2.505.388
3	Penempatan pada bank lain	184.238	378.667
4	Tagihan spot dan forward	34.179	5.315
5	Surat berharga yang dimiliki	11.455.157	11.347.870
6	Tagihan atas surat berharga yang dibeli dengan janji dijual kembali (<i>reverse repo</i>)	-	-
7	Tagihan akseptasi	110.437	405.950
8	Piutang		
	a. Piutang <i>murabahah</i>	12.926.012	14.138.127
	b. Piutang <i>istishna'</i>	19.265	3.725
	c. Piutang multijasa	-	-
	d. Piutang <i>qardh</i>	772.745	581.287
	e. Piutang sewa	6.867	9.950
9	Pembiayaan bagi hasil		
	a. <i>Mudharabah</i>	576.809	756.514
	b. <i>Musarakah</i>	14.280.255	14.206.884
	c. Lainnya	-	-
10	Pembiayaan sewa	181.831	180.520
11	Penyertaan modal	407.711	407.711
12	Aset keuangan lainnya	-	-
13	Cadangan kerugian penurunan nilai aset keuangan -/-	(598.361)	(569.298)
14	Salam	-	-
15	Aset <i>istishna'</i> dalam penyelesaian	-	-
16	Termin <i>istishna'</i> -/-	-	-
17	Persediaan	-	-
18	Aset tidak berwujud	-	-
19	Aset tetap dan inventaris	3.069.925	3.131.871
	Aset nonproduktif		
	a. Properti terbengkalai	574.441	574.441
	b. Agunan yang diambil alih	37.617	70.892
	c. Rekening tunda	144.472	125.433
	d. Aset antar kantor	-	-
	e. Aset lainnya	1.955.207	1.529.745
	TOTAL ASET	48.785.792	50.555.519

LAPORAN POSISI KEUANGAN			
Tanggal Laporan 30 Juni 2020 dan 31 Desember 2019			
(dalam jutaan Rupiah)			
No.	Pos-Pos	Jun-20	Des-19
	ASET		
1	Kas	660.106	764.527
2	Penempatan pada Bank Indonesia	1.492.633	2.505.388
3	Penempatan pada bank lain	237.418	378.667
4	Tagihan spot dan forward	3.647	5.315
5	Surat berharga dimiliki	11.473.651	11.347.870
6	Tagihan atas surat berharga yang dibeli dengan janji dijual kembali (<i>reverse repo</i>)	-	-
7	Tagihan akseptasi	109.796	405.950
8	Piutang		
	a. Piutang <i>murabahah</i>	17.776.689	19.254.591
	b. Pendapatan margin <i>murabahah</i> yang ditangguhkan -/-	(4.554.079)	(5.116.254)
	c. Piutang <i>istishna'</i>	21.244	5.789
	d. Pendapatan margin <i>istishna'</i> yang ditangguhkan -/-	(2.149)	(2.064)
	e. Piutang <i>qardh</i>	755.587	581.287
	f. Piutang sewa	6.678	9.950
9	Pembiayaan bagi hasil		
	a. <i>Mudharabah</i>	646.585	756.514
	b. <i>Musarakah</i>	14.241.416	14.206.884
	c. Lainnya	-	-
10	Pembiayaan sewa		
	a. Aset ijarah	192.095	198.865
	b. Akumulasi penyusutan /amortisasi -/-	(9.821)	(18.345)
	c. Cadangan kerugian penurunan nilai -/-	-	-
11	Penyertaan	407.711	407.711
12	Cadangan kerugian penurunan nilai aset produktif -/-		
	a. Individual	(185.996)	(220.604)
	b. Kolektif	(310.303)	(348.694)
13	Aset tidak berwujud	-	-
14	Akumulasi amortisasi -/-	-	-
15	Salam	-	-
16	Aset <i>istishna'</i> dalam penyelesaian	-	-
17	Termin <i>istishna'</i> -/-	-	-
18	Aset tetap dan inventaris	4.648.700	4.612.014
	Akumulasi penyusutan -/-	(1.544.484)	(1.480.143)
19	Properti terbengkalai	574.441	574.441
20	Aset yang diambil alih	37.617	70.892
21	Rekening tunda	135.204	125.433
22	Aset antar kantor ¹⁾	-	-
	a. Kegiatan operasional di Indonesia	191	-
	b. Kegiatan operasional di luar Indonesia	-	-
23	Cadangan kerugian penurunan nilai aset lainnya -/-	(60.377)	(62.859)
24	Persediaan	-	-
25	Aset pajak tangguhan	139.722	143.111
26	Aset lainnya	1.756.643	1.449.283
	TOTAL ASET	48.650.666	50.555.519

LAPORAN POSISI KEUANGAN			
Tanggal Laporan 31 Maret 2020 dan 31 Desember 2019			
(dalam jutaan Rupiah)			
No.	Pos-Pos	Mar-20	Des-19
	ASET		
1	Kas	584.968	764.527
2	Penempatan pada Bank Indonesia	1.757.490	2.505.388
3	Penempatan pada bank lain	192.448	378.667
4	Tagihan spot dan forward	9.397	5.315
5	Surat berharga dimiliki	11.204.737	11.347.870
6	Tagihan atas surat berharga yang dibeli dengan janji dijual kembali (<i>reverse repo</i>)	-	-
7	Tagihan akseptasi	273.729	405.950
8	Piutang		
	a. Piutang <i>murabahah</i>	19.036.050	19.254.591
	b. Pendapatan margin <i>murabahah</i> yang ditangguhkan -/-	(4.928.901)	(5.116.254)
	c. Piutang <i>istishna'</i>	24.761	5.789
	d. Pendapatan margin <i>istishna'</i> yang ditangguhkan -/-	(2.323)	(2.064)
	e. Piutang <i>qardh</i>	809.042	581.287
	f. Piutang sewa	15.570	9.950
9	Pembiayaan bagi hasil		
	a. <i>Mudharabah</i>	747.406	756.514
	b. <i>Musarakah</i>	14.049.806	14.206.884
	c. Lainnya	-	-
10	Pembiayaan sewa		
	a. Aset ijarah	198.328	198.865
	b. Akumulasi penyusutan /amortisasi -/-	(24.017)	(18.345)
	c. Cadangan kerugian penurunan nilai -/-	-	-
11	Penyertaan	407.711	407.711
12	Cadangan kerugian penurunan nilai aset produktif -/-		
	a. Individual	(232.162)	(220.604)
	b. Kolektif	(301.842)	(348.694)
13	Aset tidak berwujud	-	-
14	Akumulasi amortisasi -/-	-	-
15	Salam	-	-
16	Aset <i>istishna'</i> dalam penyelesaian	-	-
17	Termin <i>istishna'</i> -/-	-	-
18	Aset tetap dan inventaris	4.605.345	4.612.014
	Akumulasi penyusutan -/-	(1.509.851)	(1.480.143)
19	Properti terbengkalai	574.441	574.441
20	Aset yang diambil alih	78.687	70.892
21	Rekening tunda	124.810	125.433
22	Aset antar kantor ¹⁾	-	-
	a. Kegiatan operasional di Indonesia	-	-
	b. Kegiatan operasional di luar Indonesia	-	-
23	Cadangan kerugian penurunan nilai aset lainnya -/-	(64.970)	(62.859)
24	Persediaan	-	-
25	Aset pajak tangguhan	139.722	143.111
26	Aset lainnya	1.657.713	1.449.283
	TOTAL ASET	49.428.09	50.555.519

LAPORAN POSISI KEUANGAN
Per 31 Desember 2019 dan 2018

(dalam jutaan Rupiah)

No.	Pos-Pos	Des-19	Des-18
ASET			
1	Kas	764.527	776.722
2	Penempatan pada Bank Indonesia	2.505.388	5.339.429
3	Penempatan pada bank lain	378.667	658.036
4	Tagihan spot dan forward	5.315	3.345
5	Surat berharga dimiliki	11.347.870	12.199.928
6	Tagihan atas surat berharga yang dibeli dengan janji dijual kembali (<i>reverse repo</i>)	-	-
7	Tagihan akseptasi	405.950	440.359
8	Piutang	-	-
	a. Piutang <i>murabahah</i>	19.254.951	21.618.823
	b. Pendapatan margin <i>murabahah</i> yang ditangguhkan -/-	(5.116.254)	(5.986.601)
	c. Piutang <i>istishna</i> '	5.789	6.535
	d. Pendapatan margin <i>istishna</i> ' yang ditangguhkan -/-	(2.064)	(2.142)
	e. Piutang <i>qardh</i>	581.287	755.277
	f. Piutang sewa	9.950	6.771
9	Pembiayaan bagi hasil	-	-
	a. <i>Mudharabah</i>	756.514	437.590
	b. <i>Musyarakah</i>	14.206.884	16.543.871
	c. Lainnya	-	-
10	Pembiayaan sewa	-	-
	a. Aset <i>ijarah</i>	198.865	200.279
	b. Akumulasi penyusutan /amortisasi -/-	(18.345)	(14.223)
	c. Cadangan kerugian penurunan nilai -/-	-	-
11	Penyertaan	407.711	6.095
12	Cadangan kerugian penurunan nilai aset produktif -/-	-	-
	a. Individual	(220.604)	(84.077)
	b. Kolektif	(348.694)	(958.633)
13	Aset tidak berwujud	-	-
	Akumulasi amortisasi -/-	-	-
14	Salam	-	-
15	Aset <i>istishna</i> ' dalam penyelesaian	-	-
	Termin <i>istishna</i> ' -/-	-	-
16	Aset tetap dan inventaris	4.612.014	4.672.144
	Akumulasi penyusutan -/-	(1.480.143)	(1.314.861)
17	Properti terbengkalai	574.441	574.441
18	Aset yang diambil alih	70.892	-
19	Rekening tunda	125.433	159.224
20	Aset antar kantor ¹⁾	-	-
	a. Kegiatan operasional di Indonesia	-	-
	b. Kegiatan operasional di luar Indonesia	-	-
21	Cadangan kerugian penurunan nilai aset lainnya -/-	(62.859)	(40.734)
22	Persediaan	-	-
23	Aset pajak tangguhan	143.111	146.236
24	Aset lainnya	1.449.263	1.083.442
	TOTAL ASET	50.555.519	57.227.276

LAPORAN POSISI KEUANGAN
Per 30 September 2019 dan 31 Desember 2018

(dalam jutaan Rupiah)

No.	Pos-Pos	Sep-19	Des-18
ASET			
1	Kas	631.691	776.722
2	Penempatan pada Bank Indonesia	3.897.658	5.339.429
3	Penempatan pada bank lain	294.587	658.036
4	Tagihan spot dan forward	12.434	3.345
5	Surat berharga dimiliki	12.639.799	12.199.928
6	Tagihan atas surat berharga yang dibeli dengan janji dijual kembali (<i>reverse repo</i>)	-	-
7	Tagihan akseptasi	578.035	440.359
8	Piutang	-	-
	a. Piutang <i>murabahah</i>	19.655.412	21.618.823
	b. Pendapatan margin <i>murabahah</i> yang ditangguhkan -/-	(5.277.998)	(5.986.601)
	c. Piutang <i>istishna</i> '	6.337	6.535
	d. Pendapatan margin <i>istishna</i> ' yang ditangguhkan -/-	(2.165)	(2.142)
	e. Piutang <i>qardh</i>	835.801	755.277
	f. Piutang sewa	7.846	6.771
9	Pembiayaan bagi hasil	-	-
	a. <i>Mudharabah</i>	641.583	437.590
	b. <i>Musyarakah</i>	14.656.737	16.543.871
	c. Lainnya	-	-
10	Pembiayaan sewa	-	-
	a. Aset <i>ijarah</i>	198.491	200.279
	b. Akumulasi penyusutan /amortisasi -/-	(15.429)	(14.223)
	c. Cadangan kerugian penurunan nilai -/-	-	-
11	Penyertaan	6.095	6.095
12	Cadangan kerugian penurunan nilai aset produktif -/-	-	-
	a. Individual	(201.658)	(84.077)
	b. Kolektif	(403.369)	(958.633)
13	Aset tidak berwujud	-	-
	Akumulasi amortisasi -/-	-	-
14	Salam	-	-
15	Aset <i>istishna</i> ' dalam penyelesaian	-	-
	Termin <i>istishna</i> ' -/-	-	-
16	Aset tetap dan inventaris	4.697.841	4.672.144
	Akumulasi penyusutan -/-	(1.470.283)	(1.314.861)
17	Properti terbengkalai	574.441	574.441
18	Aset yang diambil alih	43.620	-
19	Rekening tunda	182.281	159.224
20	Aset antar kantor ¹⁾	-	-
	a. Kegiatan operasional di Indonesia	-	-
	b. Kegiatan operasional di luar Indonesia	-	-
21	Cadangan kerugian penurunan nilai aset lainnya -/-	(56.197)	(40.734)
22	Persediaan	-	-
23	Aset pajak tangguhan	140.581	146.236
24	Aset lainnya	1.233.544	1.083.442
	TOTAL ASET	53.507.715	57.227.276

LAPORAN POSISI KEUANGAN
Per 30 Juni 2019 dan 31 Desember 2018

(dalam jutaan Rupiah)

No.	Pos-Pos	Jun-19	Des-18
ASET			
1	Kas	779.946	776.722
2	Penempatan pada Bank Indonesia	4.677.639	5.339.429
3	Penempatan pada bank lain	466.620	658.036
4	Tagihan spot dan forward	9.150	3.345
5	Surat berharga dimiliki	12.020.583	12.199.928
6	Tagihan atas surat berharga yang dibeli dengan janji dijual kembali (<i>reverse repo</i>)	-	-
7	Tagihan akseptasi	552.673	440.359
8	Piutang	-	-
	a. Piutang <i>murabahah</i>	20.017.737	21.618.823
	b. Pendapatan margin <i>murabahah</i> yang ditangguhkan -/-	(5.477.953)	(5.986.601)
	c. Piutang <i>istishna</i> '	5.388	6.535
	d. Pendapatan margin <i>istishna</i> ' yang ditangguhkan -/-	(1.925)	(2.142)
	e. Piutang <i>qardh</i>	830.993	755.277
	f. Piutang sewa	7.096	6.771
9	Pembiayaan bagi hasil	-	-
	a. <i>Mudharabah</i>	461.934	437.590
	b. <i>Musyarakah</i>	15.241.515	16.543.871
	c. Lainnya	-	-
10	Pembiayaan sewa	-	-
	a. Aset <i>ijarah</i>	197.405	200.279
	b. Akumulasi penyusutan /amortisasi -/-	(14.266)	(14.223)
	c. Cadangan kerugian penurunan nilai -/-	-	-
11	Penyertaan	6.095	6.095
12	Cadangan kerugian penurunan nilai aset produktif -/-	-	-
	a. Individual	(161.183)	(84.077)
	b. Kolektif	(455.608)	(958.633)
13	Aset tidak berwujud	-	-
	Akumulasi amortisasi -/-	-	-
14	Salam	-	-
15	Aset <i>istishna</i> ' dalam penyelesaian	-	-
	Termin <i>istishna</i> ' -/-	-	-
16	Aset tetap dan inventaris	4.701.407	4.672.144
	Akumulasi penyusutan -/-	(1.420.380)	(1.314.861)
17	Properti terbengkalai	574.441	574.441
18	Aset yang diambil alih	41.070	-
19	Rekening tunda	152.600	159.224
20	Aset antar kantor ¹⁾	-	-
	a. Kegiatan operasional di Indonesia	5.124	-
	b. Kegiatan operasional di luar Indonesia	-	-
21	Cadangan kerugian penurunan nilai aset lainnya -/-	(56.325)	(40.734)
22	Persediaan	-	-
23	Aset pajak tangguhan	140.581	146.236
24	Aset lainnya	1.270.182	1.083.442
	TOTAL ASET	54.572.539	57.227.276

LAPORAN POSISI KEUANGAN
Per 31 Maret 2019 dan 31 Desember 2018

(dalam jutaan Rupiah)

No.	Pos-Pos	Mar-19	Des-18
ASET			
1	Kas	588.843	776.722
2	Penempatan pada Bank Indonesia	4.096.121	5.339.429
3	Penempatan pada bank lain	705.620	658.036
4	Tagihan spot dan forward	3.301	3.345
5	Surat berharga dimiliki	12.072.210	12.199.928
6	Tagihan atas surat berharga yang dibeli dengan janji dijual kembali (<i>reverse repo</i>)	-	-
7	Tagihan akseptasi	518.612	440.359
8	Piutang	-	-
	a. Piutang <i>murabahah</i>	20.896.971	21.618.823
	b. Pendapatan margin <i>murabahah</i> yang ditangguhkan -/-	(5.692.972)	(5.986.601)
	c. Piutang <i>istishna</i> '	5.962	6.535
	d. Pendapatan margin <i>istishna</i> ' yang ditangguhkan -/-	(2.027)	(2.142)
	e. Piutang <i>qardh</i>	708.427	755.277
	f. Piutang sewa	8.986	6.771
9	Pembiayaan bagi hasil	-	-
	a. <i>Mudharabah</i>	485.213	437.590
	b. <i>Musyarakah</i>	16.095.610	16.543.871
	c. Lainnya	-	-
10	Pembiayaan sewa	-	-
	a. Aset <i>ijarah</i>	199.761	200.279
	b. Akumulasi penyusutan /amortisasi -/-	(15.200)	(14.223)
	c. Cadangan kerugian penurunan nilai -/-	-	-
11	Penyertaan	30.331	6.095
12	Cadangan kerugian penurunan nilai aset produktif -/-	-	-
	a. Individual	(100.276)	(84.077)
	b. Kolektif	(718.528)	(958.633)
13	Aset tidak berwujud	-	-
	Akumulasi amortisasi -/-	-	-
14	Salam	-	-
15	Aset <i>istishna</i> ' dalam penyelesaian	-	-
	Termin <i>istishna</i> ' -/-	-	-
16	Aset tetap dan inventaris	4.667.477	4.672.144
	Akumulasi penyusutan -/-	(1.369.219)	(1.314.861)
17	Properti terbengkalai	574.441	574.441
18	Aset yang diambil alih	41.070	-
19	Rekening tunda	147.301	159.224
20	Aset antar kantor ¹⁾	-	-
	a. Kegiatan operasional di Indonesia	1.713	-
	b. Kegiatan operasional di luar Indonesia	-	-
21	Cadangan kerugian penurunan nilai aset lainnya -/-	(58.346)	(40.734)
22	Persediaan	-	-
23	Aset pajak tangguhan	140.581	146.236
24	Aset lainnya	1.119.671	1.083.442
	TOTAL ASET	55.151.654	57.227.276

LAPORAN POSISI KEUANGAN			
Per 31 Desember 2018 dan 31 Desember 2017			
(dalam jutaan Rupiah)			
No.	Pos-Pos	Des-18	Des-17
	ASET		
1	Kas	776.722	792.451
2	Penempatan pada Bank Indonesia	5.339.429	7.001.434
3	Penempatan pada bank lain	658.036	556.633
4	Tagihan spot dan forward	3.345	3.556
5	Surat berharga dimiliki	12.199.928	3.825.522
6	Tagihan atas surat berharga yang dibeli dengan janji dijual kembali (reverse repo)	-	-
7	Tagihan akseptasi	440.359	796.903
8	Piutang		
	a. Piutang murabahah	21.618.823	27.016.195
	b. Pendapatan margin murabahah yang ditangguhkan -/-	(5.986.601)	(7.269.928)
	c. Piutang istisna'	5.535	4.493
	d. Pendapatan margin istisna' yang ditangguhkan -/-	(2.142)	(605)
	e. Piutang qardh	755.277	743.326
	f. Piutang sewa	6.771	43.734
9	Pembiayaan bagi hasil		
	a. Mudharabah	437.590	737.156
	b. Musyarakah	16.543.871	19.857.952
	c. Lainnya	-	-
10	Pembiayaan sewa		
	a. Aset ijarah	200.279	220.380
	b. Akumulasi penyusutan /amortisasi -/-	(14.223)	(20.881)
	c. Cadangan kerugian penurunan nilai -/-	-	-
11	Penyertaan	6.095	30.331
12	Cadangan kerugian penurunan nilai aset produktif -/-		
	a. Individual	(84.077)	(80.057)
	b. Kolektif	(958.633)	(1.102.765)
13	Aset tidak berwujud	-	-
14	Akumulasi amortisasi -/-	-	-
15	Salam	-	-
16	Aset istisna' dalam penyelesaian	-	-
17	Termin istisna' -/-	-	-
18	Aset tetap dan inventaris	4.672.144	3.773.383
19	Akumulasi penyusutan -/-	(1.314.861)	(1.119.944)
20	Properti terbengkalai	574.441	-
21	Aset yang diambil alih	-	2.442.764
22	Rekening tunda	159.224	160.613
23	Aset antar kantor 1)	-	-
	a. Kegiatan operasional di Indonesia	-	-
	b. Kegiatan operasional di luar Indonesia	-	-
24	Cadangan kerugian penurunan nilai aset lainnya -/-	(40.734)	(41.548)
25	Persediaan	146.236	111.165
26	Aset pajak tangguhan	1.083.442	3.214.657
27	Aset lainnya	-	-
	TOTAL ASET	57.227.276	61.696.920

LAPORAN POSISI KEUANGAN			
Per 30 September 2018 dan 31 Desember 2017			
(dalam jutaan rupiah)			
No.	Pos-Pos	Sept-18	Des-17
	ASET		
1	Kas	639.721	792.451
2	Penempatan pada Bank Indonesia	3.743.619	7.001.434
3	Penempatan pada bank lain	405.754	556.633
4	Tagihan spot dan forward	2.869	3.556
5	Surat berharga dimiliki	9.950.393	3.825.522
6	Tagihan atas surat berharga yang dibeli dengan janji dijual kembali (reverse repo)	-	-
7	Tagihan akseptasi	503.002	796.903
8	Piutang		
	a. Piutang murabahah	23.299.767	27.016.195
	b. Pendapatan margin murabahah yang ditangguhkan -/-	(6.356.272)	(7.269.928)
	c. Piutang istisna'	5.902	4.493
	d. Pendapatan margin istisna' yang ditangguhkan -/-	(1.803)	(605)
	e. Piutang qardh	711.766	743.326
	f. Piutang sewa	12.202	43.734
9	Pembiayaan bagi hasil		
	a. Mudharabah	477.305	737.156
	b. Musyarakah	16.855.409	19.857.952
	c. Lainnya	-	-
10	Pembiayaan sewa		
	a. Aset ijarah	212.835	220.380
	b. Akumulasi penyusutan /amortisasi -/-	(19.341)	(20.881)
	c. Cadangan kerugian penurunan nilai -/-	-	-
11	Penyertaan	30.331	30.331
12	Cadangan kerugian penurunan nilai aset produktif -/-		
	a. Individual	(67.813)	(80.057)
	b. Kolektif	(1.140.261)	(1.102.765)
13	Aset tidak berwujud	-	-
14	Akumulasi amortisasi -/-	-	-
15	Salam	-	-
16	Aset istisna' dalam penyelesaian	-	-
17	Termin istisna' -/-	-	-
18	Aset tetap dan inventaris	4.563.343	3.773.383
19	Akumulasi penyusutan -/-	(1.270.878)	(1.119.944)
20	Properti terbengkalai	574.441	-
21	Aset yang diambil alih	-	2.442.764
22	Rekening tunda	83.147	160.613
23	Aset antar kantor 1)	-	-
	a. Kegiatan operasional di Indonesia	-	-
	b. Kegiatan operasional di luar Indonesia	-	-
24	Cadangan kerugian penurunan nilai aset lainnya -/-	(43.881)	(41.548)
25	Persediaan	-	-
26	Aset pajak tangguhan	118.048	111.165
27	Aset lainnya	1.590.508	3.214.657
	TOTAL ASET	54.859.713	61.696.920

LAPORAN POSISI KEUANGAN			
Per 30 Juni 2018 dan 31 Desember 2017			
(dalam jutaan rupiah)			
No.	Pos-Pos	Juni-18	Des-17
	ASET		
1	Kas	990.247	792.451
2	Penempatan pada Bank Indonesia	2.650.441	7.001.434
3	Penempatan pada bank lain	654.596	556.633
4	Tagihan spot dan forward	16.834	3.556
5	Surat berharga dimiliki	9.095.658	3.825.522
6	Tagihan atas surat berharga yang dibeli dengan janji dijual kembali (reverse repo)	-	-
7	Tagihan akseptasi	746.237	796.903
8	Piutang		
	a. Piutang murabahah	25.000.661	27.016.195
	b. Pendapatan margin murabahah yang ditangguhkan -/-	(6.773.935)	(7.269.928)
	c. Piutang istisna'	5.672	4.493
	d. Pendapatan margin istisna' yang ditangguhkan -/-	(1.297)	(605)
	e. Piutang qardh	977.557	743.326
	f. Piutang sewa	47.176	43.734
9	Pembiayaan bagi hasil		
	a. Mudharabah	548.634	737.156
	b. Musyarakah	17.132.543	19.857.952
	c. Lainnya	-	-
10	Pembiayaan sewa		
	a. Aset ijarah	213.389	220.380
	b. Akumulasi penyusutan /amortisasi -/-	(18.322)	(20.881)
	c. Cadangan kerugian penurunan nilai -/-	-	-
11	Penyertaan	30.536	30.331
12	Cadangan kerugian penurunan nilai aset produktif -/-		
	a. Individual	(82.350)	(80.057)
	b. Kolektif	(1.366.463)	(1.102.765)
13	Aset tidak berwujud	-	-
14	Akumulasi amortisasi -/-	-	-
15	Salam	-	-
16	Aset istisna' dalam penyelesaian	-	-
17	Termin istisna' -/-	-	-
18	Aset tetap dan inventaris	4.586.844	3.773.383
19	Akumulasi penyusutan -/-	(1.215.076)	(1.119.944)
20	Properti terbengkalai	574.441	-
21	Aset yang diambil alih	-	2.442.764
22	Rekening tunda	133.035	160.613
23	Aset antar kantor 1)	-	-
	a. Kegiatan operasional di Indonesia	4.755	-
	b. Kegiatan operasional di luar Indonesia	-	-
24	Cadangan kerugian penurunan nilai aset lainnya -/-	(41.957)	(41.548)
25	Persediaan	-	-
26	Aset pajak tangguhan	114.765	111.165
27	Aset lainnya	1.177.618	3.214.657
	TOTAL ASET	55.202.239	61.696.920

LAPORAN POSISI KEUANGAN			
Per 31 Maret 2018 dan 31 Desember 2017			
(dalam jutaan rupiah)			
No.	Pos-Pos	Mar-18	Des-17
	ASET		
1	Kas	582.922	792.451
2	Penempatan pada Bank Indonesia	4.162.538	7.001.434
3	Penempatan pada bank lain	902.795	556.633
4	Tagihan spot dan forward	5.375	3.556
5	Surat berharga dimiliki	3.377.473	3.825.522
6	Tagihan atas surat berharga yang dibeli dengan janji dijual kembali (reverse repo)	-	-
7	Tagihan akseptasi	502.437	796.903
8	Piutang		
	a. Piutang murabahah	27.546.982	27.016.195
	b. Pendapatan margin murabahah yang ditangguhkan -/-	(7.330.543)	(7.269.928)
	c. Piutang istisna'	4.719	4.493
	d. Pendapatan margin istisna' yang ditangguhkan -/-	(801)	(605)
	e. Piutang qardh	900.929	743.326
	f. Piutang sewa	44.330	43.734
9	Pembiayaan bagi hasil		
	a. Mudharabah	776.148	737.156
	b. Musyarakah	19.768.934	19.857.952
	c. Lainnya	-	-
10	Pembiayaan sewa		
	a. Aset ijarah	214.949	220.380
	b. Akumulasi penyusutan /amortisasi -/-	(18.689)	(20.881)
	c. Cadangan kerugian penurunan nilai -/-	-	-
11	Penyertaan	30.331	30.331
12	Cadangan kerugian penurunan nilai aset produktif -/-		
	a. Individual	(81.537)	(80.057)
	b. Kolektif	(983.408)	(1.102.765)
13	Aset tidak berwujud	-	-
14	Akumulasi amortisasi -/-	-	-
15	Salam	-	-
16	Aset istisna' dalam penyelesaian	-	-
17	Termin istisna' -/-	-	-
18	Aset tetap dan inventaris	4.327.869	3.773.383
19	Akumulasi penyusutan -/-	(1.159.364)	(1.119.944)
20	Properti terbengkalai	-	-
21	Aset yang diambil alih	1.687.531	2.442.764
22	Rekening tunda	126.444	160.613
23	Aset antar kantor 1)	-	-
	a. Kegiatan operasional di Indonesia	8.121	-
	b. Kegiatan operasional di luar Indonesia	-	-
24	Cadangan kerugian penurunan nilai aset lainnya -/-	(41.503)	(41.548)
25	Persediaan	-	-
26	Aset pajak tangguhan	113.320	111.165
27	Aset lainnya	1.815.224	3.214.657
	TOTAL ASET	57.283.526	61.696.920

LAPORAN POSISI KEUANGAN				
Per 31 Desember 2017 dan 31 Desember 2016				
(dalam jutaan rupiah)				
No.	Pos-Pos	Des-17	Des-16	
ASET				
1	Kas	792.451	891.776	
2	Penempatan pada Bank Indonesia	7.001.434	5.372.596	
3	Penempatan pada bank lain	566.633	846.302	
4	Tagihan spot dan forward	3.556	31.073	
5	Surat berharga dimiliki	3.825.522	3.836.312	
6	Tagihan atas surat berharga yang dibeli dengan janji dijual kembali (reverse repo)	-	402.326	
7	Tagihan akseptasi	796.903	675.955	
8	Piutang			
a.	Piutang murabahah	27.016.195	23.314.382	
b.	Pendapatan margin murabahah yang ditangguhkan -/-	(7.269.928)	(5.837.763)	
c.	Piutang istisna'	4.493	6.467	
d.	Pendapatan margin istisna' yang ditangguhkan -/-	(605)	(1.178)	
e.	Piutang qardh	743.326	580.716	
f.	Piutang sewa	43.734	39.971	
9	Pembiayaan bagi hasil			
a.	Mudharabah	737.156	828.761	
b.	Musyarakah	19.857.952	20.900.783	
c.	Lainnya	-	-	
10	Pembiayaan sewa			
a.	Aset ijarah	220.380	256.369	
b.	Akumulasi penyusutan /amortisasi -/-	(20.861)	(38.060)	
c.	Cadangan kerugian penurunan nilai -/-	-	-	
11	Penyertaan	30.331	29.968	
12	Cadangan kerugian penurunan nilai aset produktif -/-			
a.	Individual	(80.057)	(151.146)	
b.	Kolektif	(1.102.765)	(1.323.819)	
13	Aset tidak berwujud	-	-	
14	Akumulasi amortisasi -/-	-	-	
15	Salam	-	-	
16	Aset istisna' dalam penyelesaian	-	-	
17	Termin istisna' -/-	-	-	
18	Aset tetap dan inventaris	3.773.383	3.576.787	
19	Akumulasi penyusutan-/-	(1.119.944)	(938.622)	
20	Properti terbengkalai	-	-	
21	Aset yang diambil alih	2.442.764	799.163	
22	Rekening lunda	160.613	63.627	
23	Aset antar kantor 1)	-	-	
a.	Kegiatan operasional di Indonesia	-	1.259	
b.	Kegiatan operasional di luar Indonesia	-	-	
24	Cadangan kerugian penurunan nilai aset lainnya -/-	(41.548)	(41.574)	
25	Persediaan	-	-	
26	Aset pajak tangguhan	111.165	114.885	
27	Aset lainnya	3.214.657	1.549.082	
	TOTAL ASET	61.696.920	55.786.398	

LAPORAN POSISI KEUANGAN				
Per 30 September 2017 dan 31 Desember 2016				
(dalam jutaan rupiah)				
No.	Pos-Pos	Sept-17	Des-16	
ASET				
1	Kas	757.210	891.776	
2	Penempatan pada Bank Indonesia	5.502.934	5.372.596	
3	Penempatan pada bank lain	399.346	846.302	
4	Tagihan spot dan forward	1.393	31.073	
5	Surat berharga dimiliki	3.793.832	3.836.312	
6	Tagihan atas surat berharga yang dibeli dengan janji dijual kembali (reverse repo)	-	402.326	
7	Tagihan akseptasi	830.393	675.955	
8	Piutang			
a.	Piutang murabahah	26.196.465	23.314.382	
b.	Pendapatan margin murabahah yang ditangguhkan -/-	(7.054.988)	(5.837.763)	
c.	Piutang istisna'	4.986	6.467	
d.	Pendapatan margin istisna' yang ditangguhkan -/-	(732)	(1.178)	
e.	Piutang qardh	643.455	580.716	
f.	Piutang sewa	43.156	39.971	
9	Pembiayaan bagi hasil			
a.	Mudharabah	853.063	828.761	
b.	Musyarakah	20.104.847	20.900.783	
c.	Lainnya	-	-	
10	Pembiayaan sewa			
a.	Aset ijarah	237.689	256.369	
b.	Akumulasi penyusutan /amortisasi -/-	(33.790)	(38.060)	
c.	Cadangan kerugian penurunan nilai -/-	-	-	
11	Penyertaan	30.172	29.968	
12	Cadangan kerugian penurunan nilai aset produktif -/-			
a.	Individual	(13.989)	(151.146)	
b.	Kolektif	(1.180.197)	(1.323.819)	
13	Aset tidak berwujud	-	-	
14	Akumulasi amortisasi -/-	-	-	
15	Salam	-	-	
16	Aset istisna' dalam penyelesaian	-	-	
17	Termin istisna' -/-	-	-	
18	Aset tetap dan inventaris	3.677.655	3.576.787	
19	Akumulasi penyusutan-/-	(1.084.263)	(938.622)	
20	Properti terbengkalai	-	-	
21	Aset yang diambil alih	1.965.799	799.163	
22	Rekening lunda	74.420	63.627	
23	Aset antar kantor 1)	-	-	
a.	Kegiatan operasional di Indonesia	-	1.259	
b.	Kegiatan operasional di luar Indonesia	-	-	
24	Cadangan kerugian penurunan nilai aset lainnya -/-	-	-	
25	Persediaan	-	-	
26	Aset pajak tangguhan	-	114.885	
27	Aset lainnya	1.800.106	1.549.082	
	TOTAL ASET	54.827.513	55.786.398	

LAPORAN POSISI KEUANGAN				
Per 30 Juni 2017 dan 31 Desember 2016				
(dalam jutaan rupiah)				
No.	Pos-Pos	Jun-17	Des-16	
ASET				
1	Kas	1.067.691	891.776	
2	Penempatan pada Bank Indonesia	5.674.049	5.372.596	
3	Penempatan pada bank lain	695.793	846.302	
4	Tagihan spot dan forward	542	31.073	
5	Surat berharga dimiliki	3.784.631	3.836.312	
6	Tagihan atas surat berharga yang dibeli dengan janji dijual kembali (reverse repo)	-	402.326	
7	Tagihan akseptasi	715.565	675.955	
8	Piutang			
a.	Piutang murabahah	25.426.566	23.314.382	
b.	Pendapatan margin murabahah yang ditangguhkan -/-	(6.884.455)	(5.837.763)	
c.	Piutang istisna'	12.179	6.467	
d.	Pendapatan margin istisna' yang ditangguhkan -/-	(1.050)	(1.178)	
e.	Piutang qardh	512.122	580.716	
f.	Piutang sewa	45.314	39.971	
9	Pembiayaan bagi hasil			
a.	Mudharabah	879.001	828.761	
b.	Musyarakah	20.451.848	20.900.783	
c.	Lainnya	-	-	
10	Pembiayaan sewa			
a.	Aset ijarah	251.551	256.369	
b.	Akumulasi penyusutan /amortisasi -/-	(37.138)	(38.060)	
c.	Cadangan kerugian penurunan nilai -/-	-	-	
11	Penyertaan	30.172	29.968	
12	Cadangan kerugian penurunan nilai aset produktif -/-			
a.	Individual	(382.005)	(151.146)	
b.	Kolektif	(814.521)	(1.323.819)	
13	Aset tidak berwujud	-	-	
14	Akumulasi amortisasi -/-	-	-	
15	Salam	-	-	
16	Aset istisna' dalam penyelesaian	-	-	
17	Termin istisna' -/-	-	-	
18	Aset tetap dan inventaris	3.696.763	3.576.787	
19	Akumulasi penyusutan-/-	(1.038.884)	(938.622)	
20	Properti terbengkalai	-	-	
21	Aset yang diambil alih	1.764.708	799.163	
22	Rekening lunda	189.412	63.627	
23	Aset antar kantor 1)	-	-	
a.	Kegiatan operasional di Indonesia	2.599	1.259	
b.	Kegiatan operasional di luar Indonesia	-	-	
24	Cadangan kerugian penurunan nilai aset lainnya -/-	(40.558)	(41.574)	
25	Persediaan	-	-	
26	Aset pajak tangguhan	109.153	114.885	
27	Aset lainnya	2.491.484	1.549.082	
	TOTAL ASET	58.602.532	55.786.398	

LAPORAN POSISI KEUANGAN				
Per 31 Maret 2017 dan 31 Desember 2016				
(dalam jutaan rupiah)				
No.	Pos-Pos	Maret-17	Des-16	
ASET				
1	Kas	587.836	891.776	
2	Penempatan pada Bank Indonesia	5.306.043	5.372.596	
3	Penempatan pada bank lain	535.443	846.302	
4	Tagihan spot dan forward	4.273	31.073	
5	Surat berharga dimiliki	3.808.397	3.836.312	
6	Tagihan atas surat berharga yang dibeli dengan janji dijual kembali (reverse repo)	-	402.326	
7	Tagihan akseptasi	663.823	675.955	
8	Piutang			
a.	Piutang murabahah	23.529.752	23.314.382	
b.	Pendapatan margin murabahah yang ditangguhkan -/-	(6.100.314)	(5.837.763)	
c.	Piutang istisna'	5.973	6.467	
d.	Pendapatan margin istisna' yang ditangguhkan -/-	(1.019)	(1.178)	
e.	Piutang qardh	521.303	580.716	
f.	Piutang sewa	42.935	39.971	
9	Pembiayaan bagi hasil			
a.	Mudharabah	920.679	828.761	
b.	Musyarakah	20.514.248	20.900.783	
c.	Lainnya	-	-	
10	Pembiayaan sewa			
a.	Aset ijarah	254.777	256.369	
b.	Akumulasi penyusutan /amortisasi -/-	(37.940)	(38.060)	
c.	Cadangan kerugian penurunan nilai -/-	-	-	
11	Penyertaan	29.968	29.968	
12	Cadangan kerugian penurunan nilai aset produktif -/-			
a.	Individual	(55.199)	(151.146)	
b.	Kolektif	(1.333.150)	(1,323,819)	
13	Aset tidak berwujud	-	-	
14	Akumulasi amortisasi -/-	-	-	
15	Salam	-	-	
16	Aset istisna' dalam penyelesaian	-	-	
17	Termin istisna' -/-	-	-	
18	Aset tetap dan inventaris	3.570.218	3.576.787	
19	Akumulasi penyusutan-/-	(970.732)	(938.622)	
20	Properti terbengkalai	-	-	
21	Aset yang diambil alih	1.035.209	799.163	
22	Rekening lunda	104.838	63.627	
23	Aset antar kantor 1)	-	-	
a.	Kegiatan operasional di Indonesia	9.016	1.259	
b.	Kegiatan operasional di luar Indonesia	-	-	
24	Cadangan kerugian penurunan nilai aset lainnya -/-	(30.663)	(41.574)	
25	Persediaan	-	-	
26	Aset pajak tangguhan	110.693	114.885	
27	Aset lainnya	1.800.106	1.549.082	
	TOTAL ASET	54.827.513	55.786.398	

LAPORAN POSISI KEUANGAN			
Per 31 Desember 2016 dan 31 Desember 2015			
(dalam jutaan rupiah)			
No.	Pos-Pos	Des-16	Des-15
ASET			
1	Kas	891.776	1.194.368
2	Penempatan pada Bank Indonesia	5.372.596	5.346.206
3	Penempatan pada bank lain	846.302	1.358.451
4	Tagihan spot dan forward	31.073	-
5	Surat berharga dimiliki	3.836.312	4.509.594
6	Tagihan atas surat berharga yang dibeli dengan janji dijual kembali (reverse repo)	402.326	-
7	Tagihan akseptasi	675.955	515.497
8	Piutang		
a.	Piutang murabahah	23.314.382	24.359.869
b.	Pendapatan margin murabahah yang ditangguhkan -/-	(5.837.763)	(6.092.508)
c.	Piutang istisnah ^a	6.467	10.549
d.	Pendapatan margin istisnah ^a yang ditangguhkan -/-	(1.178)	(2.102)
e.	Piutang qarh	580.716	240.248
f.	Piutang sewa	39.971	28.604
9	Pembiayaan bagi hasil		
a.	Mudharabah	828.761	1.146.881
b.	Musyarakah	20.900.783	20.808.388
c.	Lainnya	-	-
10	Pembiayaan sewa		
a.	Aset jarah	256.369	282.463
b.	Akumulasi penyusutan/amortisasi -/-	(38.060)	(47.637)
c.	Cadangan kerugian penurunan nilai -/-	-	-
11	Penyertaan	29.968	28.970
12	Cadangan kerugian penurunan nilai aset produktif -/-		
a.	Individual	(151.146)	(169.882)
b.	Kolektif	(1.323.819)	(1.511.598)
13	Aset tidak berwujud	-	-
14	Akumulasi amortisasi -/-	-	-
15	Aset istisnah ^a dalam penyelesaian	-	-
16	Termin istisnah ^a -/-	-	-
17	Aset tetap dan inventaris	3.576.787	3.272.306
18	Akumulasi penyusutan -/-	(938.622)	(787.204)
19	Properri terbelkngkai	799.163	700.269
20	Aset yang diambil alih	63.627	43.554
21	Rekening lunda	-	-
22	Aset antar kantor 1)		
a.	Kegiatan operasional di Indonesia	1.259	229
b.	Kegiatan operasional di luar Indonesia	-	-
23	Cadangan kerugian penurunan nilai aset lainnya -/-	(41.574)	(35.159)
24	Persediaan	-	-
25	Aset pajak tangguhan	114.885	118.536
26	Aset lainnya	1.549.052	1.821.725
	TOTAL ASET	55.786.398	57.140.617

LAPORAN POSISI KEUANGAN			
Per 30 September 2016 dan 31 Desember 2015			
(dalam jutaan rupiah)			
No.	Pos-Pos	Sep-16	Des 2015 (Diaudit)
ASET			
1	Kas	908.752	1.194.368
2	Penempatan pada Bank Indonesia	4.432.233	5.346.206
3	Penempatan pada bank lain	970.728	1.358.451
4	Tagihan spot dan forward	-	-
5	Surat berharga dimiliki	3.834.854	4.509.594
6	Tagihan atas surat berharga yang dibeli dengan janji dijual kembali (reverse repo)	-	-
7	Tagihan akseptasi	660.713	515.497
8	Piutang		
a.	Piutang murabahah	22.948.089	24.359.869
b.	Pendapatan margin murabahah yang ditangguhkan -/-	(5.605.817)	(6.092.508)
c.	Piutang istisnah ^a	7.192	10.549
d.	Pendapatan margin istisnah ^a yang ditangguhkan -/-	(1.358)	(2.102)
e.	Piutang qarh	310.190	240.248
f.	Piutang sewa	-	-
9	Pembiayaan bagi hasil		
a.	Mudharabah	846.544	1.146.881
b.	Musyarakah	21.060.075	20.808.388
c.	Lainnya	-	-
10	Pembiayaan sewa		
a.	Aset jarah	265.335	282.463
b.	Akumulasi penyusutan/amortisasi -/-	(38.228)	(47.637)
c.	Cadangan kerugian penurunan nilai -/-	-	-
11	Penyertaan	28.970	28.970
12	Cadangan kerugian penurunan nilai aset produktif -/-		
a.	Individual	(137.046)	(169.882)
b.	Kolektif	(1.348.336)	(1.509.733)
13	Aset tidak berwujud	-	-
14	Akumulasi amortisasi -/-	-	(91.319)
15	Aset istisnah ^a dalam penyelesaian	-	-
16	Termin istisnah ^a -/-	-	-
17	Aset tetap dan inventaris	3.252.762	3.090.102
18	Akumulasi penyusutan -/-	(804.757)	(695.885)
19	Properri terbelkngkai	-	-
20	Aset yang diambil alih	570.825	700.269
21	Rekening lunda	66.564	60.292
22	Aset antar kantor 1)		
a.	Kegiatan operasional di Indonesia	10.005	229
b.	Kegiatan operasional di luar Indonesia	-	-
23	Cadangan kerugian penurunan nilai aset lainnya -/-	(20.519)	(35.141)
24	Persediaan	-	-
25	Aset pajak tangguhan	150.507	150.507
26	Aset lainnya	1.899.248	1.831.708
	TOTAL ASET	54.105.544	57.172.588

LAPORAN POSISI KEUANGAN			
Per 30 Juni 2016 dan 31 Desember 2015			
(dalam jutaan rupiah)			
No.	Pos-Pos	Juni 2016	Des 2015 (Diaudit)
ASET			
1	Kas	1.207.521	1.194.368
2	Penempatan pada Bank Indonesia	2.278.196	5.346.206
3	Penempatan pada bank lain	968.418	1.358.451
4	Tagihan spot dan forward	-	-
5	Surat berharga dimiliki	4.417.277	4.509.594
6	Tagihan atas surat berharga yang dibeli dengan janji dijual kembali (reverse repo)	-	-
7	Tagihan akseptasi	638.298	515.497
8	Piutang		
a.	Piutang murabahah	22.985.638	24.359.869
b.	Pendapatan margin murabahah yang ditangguhkan -/-	(5.707.883)	(6.092.508)
c.	Piutang istisnah ^a	6.045	10.549
d.	Pendapatan margin istisnah ^a yang ditangguhkan -/-	(1.565)	(2.102)
e.	Piutang qarh	392.791	240.248
f.	Piutang sewa	-	-
9	Pembiayaan bagi hasil		
a.	Mudharabah	901.570	1.146.881
b.	Musyarakah	20.888.521	20.808.388
c.	Lainnya	-	-
10	Pembiayaan sewa		
a.	Aset jarah	274.630	282.463
b.	Akumulasi penyusutan/amortisasi -/-	(45.131)	(47.637)
c.	Cadangan kerugian penurunan nilai -/-	-	-
11	Penyertaan	28.970	28.970
12	Cadangan kerugian penurunan nilai aset produktif -/-		
a.	Individual	-	(189.882)
b.	Kolektif	(1.459.075)	(1.509.733)
13	Aset tidak berwujud	-	-
14	Akumulasi amortisasi -/-	-	(91.319)
15	Aset istisnah ^a dalam penyelesaian	-	-
16	Termin istisnah ^a -/-	-	-
17	Aset tetap dan inventaris	3.283.805	3.090.102
18	Akumulasi penyusutan -/-	(873.524)	(695.885)
19	Properri terbelkngkai	-	-
20	Aset yang diambil alih	483.857	700.269
21	Rekening lunda	71.813	60.292
22	Aset antar kantor 1)		
a.	Kegiatan operasional di Indonesia	4.794	229
b.	Kegiatan operasional di luar Indonesia	-	-
23	Cadangan kerugian penurunan nilai aset lainnya -/-	(33.560)	(35.141)
24	Persediaan	-	-
25	Aset pajak tangguhan	150.507	150.507
26	Aset lainnya	1.831.019	1.831.708
	TOTAL ASET	52.695.732	57.172.588

LAPORAN POSISI KEUANGAN				
Per 31 Desember 2015 (diaudit), 31 Desember 2014 (diaudit) dan 31 Maret 2016 (tidak diaudit)				
(dalam jutaan rupiah)				
No.	Pos-Pos	Mar-16	Des-15	Des-14 (Diaudit)
ASET				
1	Kas	963.596	1.194.368	1.146.488
2	Penempatan pada Bank Indonesia	3.334.841	5.346.206	8.556.993
3	Penempatan pada bank lain	1.029.185	1.358.451	1.065.615
4	Tagihan spot dan forward	-	-	-
5	Surat berharga dimiliki	4.316.191	4.509.594	4.927.225
6	Tagihan atas surat berharga yang dibeli dengan janji dijual kembali (reverse repo)	-	-	-
7	Tagihan akseptasi	669.996	515.497	727.497
8	Piutang			
a.	Piutang murabahah	23.516.238	24.359.869	27.764.410
b.	Pendapatan margin murabahah yang ditangguhkan -/-	(5.921.228)	(6.092.508)	(7.153.186)
c.	Piutang istisnah ^a	9.112	10.549	18.750
d.	Pendapatan margin istisnah ^a yang ditangguhkan -/-	(1.799)	(2.102)	(4.032)
e.	Piutang qarh	203.051	240.248	143.815
f.	Piutang sewa	-	-	-
9	Pembiayaan bagi hasil			
a.	Mudharabah	1.081.797	1.146.881	1.808.870
b.	Musyarakah	20.757.977	20.808.388	20.257.450
c.	Lainnya	-	-	-
10	Pembiayaan sewa			
a.	Aset jarah	281.631	282.463	410.184
b.	Akumulasi penyusutan/amortisasi -/-	(49.778)	(47.637)	(159.540)
c.	Cadangan kerugian penurunan nilai -/-	-	-	-
11	Penyertaan	28.970	28.970	28.497
12	Cadangan kerugian penurunan nilai aset produktif -/-			
a.	Individual	(394.912)	(169.882)	(54.488)
b.	Kolektif	(1.294.873)	(1.509.716)	(1.201.065)
13	Aset tidak berwujud	184.620	182.204	166.621
14	Akumulasi amortisasi -/-	(99.700)	(91.319)	(60.172)
15	Aset istisnah ^a dalam penyelesaian	-	-	-
16	Termin istisnah ^a -/-	-	-	-
17	Aset tetap dan inventaris	3.027.944	3.090.102	2.798.346
18	Akumulasi penyusutan -/-	(723.577)	(695.885)	(501.276)
19	Properri terbelkngkai	-	-	-
20	Aset yang diambil alih	739.202	700.269	378.008
21	Rekening lunda	43.621	60.292	59.536
22	Aset antar kantor 1)			
a.	Kegiatan operasional di Indonesia	-	229	-
b.	Kegiatan operasional di luar Indonesia	-	-	-
23	Cadangan kerugian penurunan nilai aset lainnya -/-	(31.755)	(35.141)	(32.894)
24	Persediaan	-	-	-
25	Aset pajak tangguhan	150.507	150.507	160.496
26	Aset lainnya	1.891.945	1.831.708	1.287.688
	TOTAL ASET	53.742.592	57.472.588	62.442.160

LAPORAN POSISI KEUANGAN				
Per 31 Desember 2015 (diaudit), 31 Desember 2014 (diaudit) dan 31 Maret 2016 (tidak diaudit)				
No.	Pos-Pos	(dalam jutaan rupiah)		
		Mar-16	Des-15	Des-14 (Dibulan kembali)
ASET				
1	Kas	963.586	1.194.368	1.146.488
2	Penempatan pada Bank Indonesia	3.334.641	5.346.206	8.556.993
3	Penempatan pada bank lain	1.029.185	1.358.451	1.065.615
4	Tagihan spot dan forward	-	-	-
5	Surat berharga dimiliki	4.316.191	4.509.594	4.927.225
6	Tagihan atas surat berharga yang dibeli dengan janji dijual kembali (reverse repo)	-	-	-
7	Tagihan akseptasi	669.996	515.497	727.497
8	Piutang			
	a. Piutang murabahah	23.516.238	24.359.869	27.764.410
	b. Pendapatan margin murabahah yang ditangguhkan -/-	(5.921.228)	(6.092.508)	(7.153.186)
	c. Piutang istishna'	9.112	10.549	18.750
	d. Pendapatan margin istishna' yang ditangguhkan -/-	(1.799)	(2.102)	(4.032)
	e. Piutang qardh	203.051	240.248	143.815
	f. Piutang sewa	-	-	-
9	Pembiayaan bagi hasil			
	a. Mudharabah	1.081.797	1.146.881	1.808.870
	b. Musyarakah	20.757.977	20.808.388	20.257.450
	c. Lainnya	-	-	-
10	Pembiayaan sewa			
	a. Aset jarah	281.631	282.463	410.184
	b. Akumulasi penyusutan /amortisasi -/-	(49.778)	(47.637)	(159.540)
	c. Cadangan kerugian penurunan nilai -/-	-	-	-
11	Penyerahan	28.970	28.970	28.497
12	Cadangan kerugian penurunan nilai aset produktif -/-			
	a. Individual	(394.912)	(169.882)	(54.488)
	b. Kolektif	(1.294.873)	(1.509.716)	(1.201.063)
13	Aset tidak berwujud	184.620	182.204	166.621
	Akumulasi amortisasi -/-	(99.700)	(91.319)	(60.172)
14	Salam	-	-	-
15	Aset istishna' dalam penyelesaian	-	-	-
	Termin istishna' -/-	-	-	-
16	Aset tetap dan inventaris	3.027.944	3.090.102	2.798.346
	Akumulasi penyusutan -/-	(723.577)	(695.885)	(501.276)
17	Properti terbengkalai	-	-	-
18	Aset yang diambil alih	739.202	700.269	379.008
19	Rekening tunda	43.621	60.292	59.536
20	Aset antar kantor 1)			
	a. Kegiatan operasional di Indonesia	-	229	-
	b. Kegiatan operasional di luar Indonesia	-	-	-
21	Cadangan kerugian penurunan nilai aset lainnya -/-	(31.755)	(35.141)	(32.894)
22	Persediaan	-	-	-
23	Aset pajak tangguhan	150.507	150.507	160.496
24	Aset lainnya	1.891.945	1.831.708	1.287.688
TOTAL ASET		53.712.592	57.172.588	62.442.190

LAPORAN POSISI KEUANGAN			
Per 30 September 2015, 31 Desember 2014			
No.	Pos-Pos	(dalam jutaan rupiah)	
		Sep-15 (Tidak Diaudit)	Dec-14 (Diaudit)
ASET			
1	Kas	1.116.831	1.146.487
2	Penempatan pada Bank Indonesia	4.660.183	8.556.993
3	Penempatan pada bank lain	981.573	1.065.615
4	Tagihan spot dan forward	-	-
5	Surat berharga dimiliki	4.488.234	4.927.225
6	Tagihan atas surat berharga yang dibeli dengan janji dijual kembali (reverse repo)	-	-
7	Tagihan akseptasi	713.920	727.497
8	Piutang		
	a. Piutang murabahah	25.048.222	27.764.410
	b. Pendapatan margin murabahah yang ditangguhkan -/-	(6.214.275)	(7.153.186)
	c. Piutang istishna'	13.078	18.750
	d. Pendapatan margin istishna' yang ditangguhkan -/-	(2.521)	(4.032)
	e. Piutang qardh	102.403	143.815
	f. Piutang sewa	-	-
9	Pembiayaan bagi hasil		
	a. Mudharabah	1.316.741	1.808.870
	b. Musyarakah	20.386.731	20.257.451
	c. Lainnya	-	-
10	Pembiayaan sewa		
	a. Aset jarah	336.482	410.184
	b. Akumulasi penyusutan /amortisasi -/-	(95.666)	(159.540)
	c. Cadangan kerugian penurunan nilai -/-	-	-
11	Penyerahan	28.497	28.497
12	Cadangan kerugian penurunan nilai aset produktif -/-		
	a. Individual	(1.054.610)	(1.255.551)
	b. Kolektif	-	-
13	Aset tidak berwujud	178.284	166.620
	Akumulasi amortisasi -/-	(83.440)	(60.171)
14	Salam	-	-
15	Aset istishna' dalam penyelesaian	-	-
	Termin istishna' -/-	-	-
16	Aset tetap dan inventaris	2.878.901	2.798.346
	Akumulasi penyusutan -/-	(630.779)	(501.276)
17	Properti terbengkalai	-	-
18	Aset yang diambil alih	534.081	379.008
19	Rekening tunda	66.344	274.077
20	Aset antar kantor 1)		
	a. Kegiatan operasional di Indonesia	2.156	-
	b. Kegiatan operasional di luar Indonesia	-	-
21	Cadangan kerugian penurunan nilai aset lainnya -/-	(37.889)	(72.881)
22	Persediaan	-	-
23	Aset pajak tangguhan	131.616	131.617
24	Aset lainnya	1.636.591	1.014.485
TOTAL ASET		56.501.886	62.413.310

Data Triwulan Inflasi (Diolah)

Periode	Data Inflasi
Desember 2021	1.87 %
November 2021	1.75 %
Oktober 2021	1.66 %
September 2021	1.6 %
Agustus 2021	1.59 %
Juli 2021	1.52 %
Juni 2021	1.33 %
Mei 2021	1.68 %
April 2021	1.42 %
Maret 2021	1.37 %
Februari 2021	1.38 %
Januari 2021	1.55 %

Periode	Data Inflasi
Desember 2017	3.61 %
November 2017	3.3 %
Oktober 2017	3.58 %
September 2017	3.72 %
Agustus 2017	3.82 %
Juli 2017	3.88 %
Juni 2017	4.37 %
Mei 2017	4.33 %
April 2017	4.17 %
Maret 2017	3.61 %
Februari 2017	3.83 %
Januari 2017	3.49 %

Periode	Data Inflasi
Desember 2016	3.02 %
November 2016	3.58 %
Oktober 2016	3.31 %
September 2016	3.07 %
Agustus 2016	2.79 %
Juli 2016	3.21 %
Juni 2016	3.45 %
Mei 2016	3.33 %
April 2016	3.6 %
Maret 2016	4.45 %
Februari 2016	4.42 %
Januari 2016	4.14 %



Periode	Data Inflasi
Desember 2015	3.35 %
November 2015	4.89 %
Oktober 2015	6.25 %
September 2015	6.83 %
Agustus 2015	7.18 %
Juli 2015	7.26 %
Juni 2015	7.26 %
Mei 2015	7.15 %
April 2015	6.79 %
Maret 2015	6.38 %
Februari 2015	6.29 %
Januari 2015	6.96 %

Periode	Data Inflasi
Desember 2014	8.36 %
November 2014	6.23 %
Oktober 2014	4.83 %
September 2014	4.53 %
Agustus 2014	3.99 %
Juli 2014	4.53 %
Juni 2014	6.7 %
Mei 2014	7.32 %
April 2014	7.25 %
Maret 2014	7.32 %
Februari 2014	7.75 %
Januari 2014	8.22 %



Tabel Durbin-Watson (DW), $\alpha = 5\%$

n	k=1		k=2		k=3		k=4		k=5	
	dL	dU	dL	dU	dL	dU	dL	dU	dL	dU
6	0.6102	1.4002								
7	0.6996	1.3564	0.4672	1.8964						
8	0.7629	1.3324	0.5591	1.7771	0.3674	2.2866				
9	0.8243	1.3199	0.6291	1.6993	0.4548	2.1282	0.2957	2.5881		
10	0.8791	1.3197	0.6972	1.6413	0.5253	2.0163	0.3760	2.4137	0.2427	2.8217
11	0.9273	1.3241	0.7580	1.6044	0.5948	1.9280	0.4441	2.2833	0.3155	2.6446
12	0.9708	1.3314	0.8122	1.5794	0.6577	1.8640	0.5120	2.1766	0.3796	2.5061
13	1.0097	1.3404	0.8612	1.5621	0.7147	1.8159	0.5745	2.0943	0.4445	2.3897
14	1.0450	1.3503	0.9054	1.5507	0.7667	1.7788	0.6321	2.0296	0.5052	2.2959
15	1.0770	1.3605	0.9455	1.5432	0.8140	1.7501	0.6852	1.9774	0.5620	2.2198
16	1.1062	1.3709	0.9820	1.5386	0.8572	1.7277	0.7340	1.9351	0.6150	2.1567
17	1.1330	1.3812	1.0154	1.5361	0.8968	1.7101	0.7790	1.9005	0.6641	2.1041
18	1.1576	1.3913	1.0461	1.5353	0.9331	1.6961	0.8204	1.8719	0.7098	2.0600
19	1.1804	1.4012	1.0743	1.5355	0.9666	1.6851	0.8588	1.8482	0.7523	2.0226
20	1.2015	1.4107	1.1004	1.5367	0.9976	1.6763	0.8943	1.8283	0.7918	1.9908
21	1.2212	1.4200	1.1246	1.5385	1.0262	1.6694	0.9272	1.8116	0.8286	1.9635
22	1.2395	1.4289	1.1471	1.5408	1.0529	1.6640	0.9578	1.7974	0.8629	1.9400
23	1.2567	1.4375	1.1682	1.5435	1.0778	1.6597	0.9864	1.7855	0.8949	1.9196
24	1.2728	1.4458	1.1878	1.5464	1.1010	1.6565	1.0131	1.7753	0.9249	1.9018
25	1.2879	1.4537	1.2063	1.5495	1.1228	1.6540	1.0381	1.7666	0.9530	1.8863
26	1.3022	1.4614	1.2236	1.5528	1.1432	1.6523	1.0616	1.7591	0.9794	1.8727
27	1.3157	1.4688	1.2399	1.5562	1.1624	1.6510	1.0836	1.7527	1.0042	1.8608
28	1.3284	1.4759	1.2553	1.5596	1.1805	1.6503	1.1044	1.7473	1.0276	1.8502
29	1.3405	1.4828	1.2699	1.5631	1.1976	1.6499	1.1241	1.7426	1.0497	1.8409
30	1.3520	1.4894	1.2837	1.5666	1.2138	1.6498	1.1426	1.7386	1.0706	1.8326
31	1.3630	1.4957	1.2969	1.5701	1.2292	1.6500	1.1602	1.7352	1.0904	1.8252
32	1.3734	1.5019	1.3093	1.5736	1.2437	1.6505	1.1769	1.7323	1.1092	1.8187
33	1.3834	1.5078	1.3212	1.5770	1.2576	1.6511	1.1927	1.7298	1.1270	1.8128
34	1.3929	1.5136	1.3325	1.5805	1.2707	1.6519	1.2078	1.7277	1.1439	1.8076

Pembimbing I

No	Tanggal	Uraian Tahap Bimbingan	Tanda Tangan
	6/12-2022	Koreksi Proposal dan Bab I,	
	7/2-2023	Koreksi Bab II	



Pembimbing I

No	Tanggal	Uraian Tahap Bimbingan	Tanda Tangan
	13/ 02 2023	KORAKSI BAB III	
	13/ 3-	1. Cendek Rdo 15	


Pembimbing I

No	Tanggal	Uraian Tahap Bimbingan	Tanda Tangan
	14/03-2023	Sub II	AA
	20/03-2023	Sub I	AA

Pembimbing II

No	Tanggal	Uraian Tahap Bimbingan	Tanda Tangan
1	5/1.2023	Revisi kosa kata (Spasi, miring, dll) - kumpulkan data mulai olah - Tambahkan Hasil pada tabel penelitian terdahulu	
	17/2/23	Menambahkan hubungan antar Variabel BI Rate vs ROA - Versi (engka) Bab 1 - 5 - menambahkan gambar kerangka pemikiran	

Pembimbing II

No	Tanggal	Uraian Tahap Bimbingan	Tanda Tangan
	5/4/23	<ul style="list-style-type: none"> - Semua tabel diolah - Pembahasan - Kesimpulan dan saran 	
	14/4/23	<ul style="list-style-type: none"> - Acc - Revisi sedikit kosa kata dan Bab 4 	