

PERNYATAAN KEASLIAN

Yang bertanda tangan di bawah ini:

Nama : MUSHLICH FUADY

NIM : 18231054

Jenjang : Magister (S2)

Program Studi : Ekonomi Syariah

Menyatakan bahwa naskah tesis magister yang berjudul “**PENGARUH PENDAPATAN ASLI DAERAH DAN DANA PERIMBANGAN TERHADAP BELANJA DAERAH KABUPATEN/KOTA DI PROVINSI BANTEN PERIODE 2014-2018**” ini sepenuhnya asli merupakan hasil karya tulis ilmiah saya pribadi, kecuali pada bagian-bagian yang dirujuk sumbernya sesuai dengan ketentuan yang berlaku di dunia akademik. Apabila dikemudian hari terbukti bahwa sebagian atau seluruh ini tesis ini merupakan hasil perbuatan plagiarisme atau mencontek karya tulis orang lain, saya bersedia untuk menerima sanksi berupa pencabutan gelar kesarjanaan yang saya terima ataupun sanksi akademik lain sesuai dengan peraturan yang berlaku.

Serang, 9 November 2020

Penulis



Mushlich Fuady
NIM: 18230054

PENGESAHAN

Tesis Berjudul : *Pengaruh Pendapatan Asli Daerah dan Dana Perimbangan Terhadap Belanja Daerah Kabupaten/Kota di Provinsi Banten Periode 2014-2018*

Nama : MUSHLICH FUADY

NIM : 182310054


Program Studi : Ekonomi Syariah

Tanggal Ujian : Kamis, 28 Januari 2021

Telah diterima sebagai salah satu syarat memperoleh gelar Magister Ekonomi Syariah.

Serang, 22 Juni 2021

Direktur Pascasarjana



Prof. Dr. H. B. Syafuri, M.Hum
NIP. 19590826 199003 1 002

PERSETUJUAN UJIAN TESIS MAGISTER

Tesis Berjudul : *Pengaruh Pendapatan Asli Daerah dan Dana Perimbangan Terhadap Belanja Daerah Kabupaten/Kota di Provinsi Banten Periode 2014-2018*

Nama : MUSHLICH FUADY


NIM : 182310054

Program Studi : Ekonomi Syariah


Tanggal Ujian : Kamis, 28 Januari 2021

Telah disetujui tim penguji ujian munaqosah

Ketua : Dr. H. Anis Fauzi, M.Si

(
.....)

Sekretaris : Moch. Subekhan, M.Ag

(
.....)

Pembimbing I : Dr. Itang, M.Ag.

(
.....)

Pembimbing II : Dr. Syihabudin, M.M.

(
.....)

Penguji I : Dr. Nana Surya Permana, M.Pd.

(
.....)

Penguji II : Dr. Sulaeman Jajuli, M.El

(
.....)

Diuji di Serang pada tanggal 28 Januari 2021.

Waktu : 09.00-11.00 Wib

Hasil/Nilai : 3.75 (Tiga Koma Tujuh Lima)

Predikat : Sangat Memuaskan

NOTA DINAS PEMBIMBING

Kepada Yth.
Direktur Program Pascasarjan
UIN “Sultan Maulana
Hasanuddin Banten”
di Serang

Assalamu’alaikum Wr. Wb.

Setelah melakukan bimbingan, arahan, dan korelasi terhadap penulisan tesis magister yang berjudul:

**PENGARUH PENDAPATAN ASLI DAERAH DAN DANA
PERIMBANGAN TERHADAP BELANJA DAERAH
KABUPATEN/KOTA DI PROVINSI BANTEN PERIODE 2014-2018**


Yang ditulis oleh:

Nama : **MUSHLICH FUADY**
Nim : 182310054
Jenjang : **Magiser (S2)**
Program Studi : **Ekonomi Syariah**

Kami telah bersepakat bahwa tesis magister tersebut sudah dapat diajukan kepada Program Pascasarjana UIN “Sultan Maulana Hasanuddin” Banten. Untuk diajukan guna mengikuti ujian tesis magister dalam rangka memperoleh gelar Magister Ekonomi (M.E)

Wassalamu’alaikum Wr. Wb.

Pembimbing I



Dr. Itang, M.Ag.

NIP. 19710804 199803 1 003

Serang, 9 November 2020

Pembimbing II



Dr. Syihabudin, M.M.

NIP. 19670110 200212 1 001

ABSTRAK

Name: **Mushlich Fuady** NIM: **182310054**, Judul Tesis: **Pengaruh Pendapatan Asli Daerah dan Dana Perimbangan Terhadap Belanja Daerah Kabupaten/Kota di Provinsi Banten Periode 2014-2018.**

Anggaran pendapatan dan belanja daerah (APBD) merupakan cerminan dari kesejahteraan pemerintah suatu daerah. Jika pendapatan asli daerah tersebut tinggi, maka sangat memungkinkan daerah tersebut tergolong ke dalam daerah yang kaya. Sebaliknya, jika pendapatan asli daerah tersebut rendah, maka daerah tersebut merupakan daerah yang kurang sejahtera. Tiga komponen APBD yaitu belanja daerah, pendapatan daerah dan pembiayaan daerah, sangat mempengaruhi keberhasilan perekonomian suatu daerah, Jika ketiganya dikelola dengan baik maka akan memberikan dampak yang baik pula bagi perekonomian daerah.

Berdasarkan latar belakang masalah, maka rumusan masalah dalam penelitian ini sebagai berikut: 1. Bagaimana PAD terhadap belanja daerah Kab/kota di Provinsi Banten? 2. Bagaimana pengaruh dana perimbangan terhadap belanja daerah Kab/kota di Provinsi Banten? 3. Seberapa besar pengaruh PAD dan dana perimbangan terhadap belanja daerah Kab/kota di Provinsi Banten?

Berdasarkan perumusan masalah yang telah diuraikan diatas, maka tujuan dari penelitian ini adalah: 1. Untuk mengetahui pengaruh PAD terhadap belanja daerah Kab/kota di Provinsi Banten. 2. Untuk mengetahui pengaruh dana perimbangan terhadap belanja daerah Kab/kota di Provinsi Banten. 3. Untuk mengetahui seberapa besar pengaruh PAD dan dana perimbangan terhadap belanja daerah Kab/kota di Provinsi Banten.

Metode yang digunakan dalam penelitian ini adalah metode deskriptif, dengan jenis kuantitatif. Data yang digunakan berupa data sekunder, bersumber dari BPS Provinsi Banten. Sampel yang digunakan dalam penelitian ini berupa data realisasi APBD setiap kabupaten dan di provinsi Banten, berupa data PAD, dana perimbangan dan belanja daerah periode 2014-2018 yang berjumlah 40 sampel. Teknik analisis data yang digunakan ialah, uji deskriptif, asumsi klasif, regresi berganda, uji hipotesis t dan F, uji korelasi dan determinasi.

Hasil penelitian dalam penelitian ini menunjukkan bahwa: 1. PAD berpengaruh signifikan dan positif, nilai Sig lebih kecil dari nilai **0.05** ($0.000 < 0.05$), dan nilai t hitung lebih besar dari nilai t tabel ($10.622 > 1.678$). Kekuatan hubungan antara keduanya sangat kuat terletak pada interval **0,80 - 0,1000**. 2. Dana perimbangan berpengaruh signifikan dan positif, nilai Sig lebih kecil dari nilai **0.05** ($0.000 < 0.05$), dan nilai t hitung lebih besar dari nilai t tabel ($3.811 > 1.678$). Kekuatan hubungan antara keduanya sedang terletak pada interval **0,40 - 0,599**. 3. Berdasarkan hasil uji koefisien determinasi, besar pengaruh variabel PAD terhadap belanja daerah sebesar **74,8%**, besar pengaruh variabel dana perimbangan terhadap belanja daerah sebesar **27,7%**. Secara simultan besar pengaruh PAD dan dana perimbangan terhadap belanja daerah sebesar **84%**.

Kata Kunci: *Pendapatan Asli Daerah (PAD), Dana Perimbangan dan Belanja Daerah*

ABSTRACT

Name: Mushlich Fuady, NIM: 182310054, Thesis Title: The Effect Local Native Income and Balance Fund to Regional Spending on Regency/City in Banten Province on Period 2014-2018.

The regional revenue and expenditure budget (APBD) is a reflection of the welfare of the government of a region. If the original income of the region is high, it is very possible that the area is classified as a rich region. Conversely, if the region's own revenue is low, then the area is less prosperous. The three components of the APBD, namely regional expenditure, regional income and regional financing, greatly affect the success of a region's economy. If all three are properly managed, it will also have a good impact on the regional economy.

Based on the background of the problem, the formulation of the problem in this study is as follows: 1. What is the effect of regional own-source revenue on regency/city regional expenditure in Banten Province? 2. How does the balance fund influence the regency/city expenditure in Banten Province? 3. How big is the influence of regional own-source revenue and balance funds to regency/city expenditure in Banten Province?

Based on the formulation of the problems outlined above, the purpose of this study is: 1. To analyze the effect of regional own-source revenue on regency/city expenditure in Banten Province. 2. To analyze the effect of balancing funds on regency/city expenditure in Banten Province. 3. To analyze the effect of regional own-source revenue and balance funds on regency/city regional spending in Banten Province.

The method used in this research is descriptive method with quantitative type. The data used in the form of secondary data, sourced from BPS Banten Province. Samples to be used in this study are APBD realization data for each regency and city in Banten province in the form of Regional own-source revenue data, balance funds and regional expenditure for the 2014-2018 period, totaling 40 research samples. Data analysis techniques used are, descriptive tests, classific assumptions, multiple regression, hypothesis testing t and F, correlation and determination tests.

*The results of this study indicate that: 1. Regional own-source revenue has a significant and positive effect, the Sig value is smaller than the value 0.05 ($0.000 < 0.05$), and the t count value is greater than the table t value ($10.622 > 1.678$). The strength of the relationship between the two is very strong in the interval 0.80 - 0.100. 2. Balanced funds have a significant and positive effect, the Sig value is smaller than the value 0.05 ($0.000 < 0.05$), and the t count value is greater than the t table value ($3,811 > 1,678$). The strength of the relationship between the two is in the interval 0.40 - 0.599. 3. Based on the results of the coefficient of determination test, the influence of the regional own-source revenue variable on regional expenditure is 74.8%, the influence of the balanced fund variable on regional expenditure is 27.7%. Simultaneously, the influence of original regional income and balancing funds on regional spending is 84%.
Keywords: Regional Original Revenue, Regional Balance Funds and Expenditures.*

التجريد

الاسم: مصلح فؤادي، الرقم التسجيل: 182310054، عنوان البحث: تأثير الإيرادات المنطقية الأصلية و أموال الموازنة على الميزانية المنطقية للمنطقة أو المدينة في عاصمة باتنين في السنة 2014-2018.

كانت خطة موازنة الإيرادات ونفقات المنطقة مرآة و ميزانا من رهاية الحكومة المنطقة. إن ارتفعت و توافرت الأرباح المنطقة الأصلية فتدخل المنطقة إلى إحدى المنطقة المتيسرة المرفهة. وبعكسها إذا انحطت وهبطت الأرباح المنطقة الأصلية فتدخل المنطقة إلى إحدى المنطقة الناقصة رهايتها. من عناصر خطة موازنة الإيرادات ونفقات المنطقة ثلاثة: (1. الميزانية الإقليمية، (2. الإيرادات الإقليمية، (3. التمويل المنطقة. كلها تأثر في نجاح تنمية إقتصادية المنطقة تأثيرا كبيرا، بإدارتها الممتازة وتأثر كذلك للإقتصاد المنطقة. بنسبة هذه البحوث الأساسية،

أضع حلول المشكلة في هذا البحث كما يلي: (1. كيف كان تأثير الإيرادات المنطقية الأصلية على الميزانية المنطقة لمدينة في عاصمة باتنين؟. كيف كان تأثير أموال الموازنة على الميزانية المنطقة لمدينة في عاصمة باتنين؟. (3. كم مقدار أثر الإيرادات المنطقية الأصلية و أموال الموازنة على الميزانية المنطقة لمدينة في عاصمة باتنين؟.

إعتقادا بحلول المشكلة من هذا البحث أرى الأغراض من هذا البحث وهي: (1. إدراك تأثير الإيرادات المنطقية الأصلية على الميزانية المنطقة لمدينة في عاصمة باتنين. (2. إدراك تأثير أموال الموازنة على الميزانية المنطقة لمدينة في عاصمة باتنين. (3. إدراك قدر أثر الإيرادات المنطقية الأصلية و أموال الموازنة على الميزانية المنطقة لمدينة في عاصمة باتنين.

طريقة البحث المستعملة في هذا البحث هي طريقة التصويري أو الوصفي من قسم البحث النوعي. البيانات المستخدمة في البحث تتكون من ثانوي البيانات، مأخوذ مصدرها من مكتب الإحصاء المركزي بيانتين. والعيانات المستعملة في هذا البحث مأخوذة من بيانات تحقيق الميزانيات الحكومية المحلية من كل المدينة و المنطقة بعاصمة باتنين و تتألف العيانات من الإيرادات المنطقية الأصلية، و أموال الموازنة، و الميزانية المنطقة سنة 2014-2018، مجموعها يصل إلى أربعين عيانات البحث. أستخدم الإختبار الوصفي و الافتراضات القديمة و الإنحدار المتعدد و الإختبار التصويري "ت" و "ف"، و إختبار العلاقة و الإثبات لتعيين طريقة تحليل البيانات.

النتيجة الحاصلة من هذا البحث تدل على: (1. الإيرادات المنطقية الأصلية تأثر أثرا كبيرا إيجابيا، فالقيمة الإحتمالية أصغر من القيمة 0.05 ($>0.050.000$)، والقيمة "ت" في الحسابي أكبر من قيمة "ت" الجدول. ($1.678 < 10.622$) قوة العلاقة بينهم تقع في فترة 0,80-0,1000. (2. أموال الموازنة تأثر أثرا كبيرا إيجابيا، فالقيمة الإحتمالية أصغر من القيمة 0.05 ($0.05 > 0.000$)، و القيمة "ت" في الحسابي أكبر من قيمة "ت" الجدول ($1.678 < 3.811$). قوة علاقة بينهما تقع في فترة 0,40 - 0,599. (3. بنسبة النتيجة الحاصلة من إختبار معامل التحديد، وجدت مقدار أثر المتغير من الإيرادات المنطقية الأصلية على الميزانية المنطقة لمدينة تصل إلى 74,8%، و مقدار أثر المتغير من أموال الموازنة على الميزانية المنطقة لمدينة تصل إلى 27,7%. وفي نفس الوقت، مقدار الأثر من الإيرادات المنطقية الأصلية و أموال الموازنة على الميزانية المنطقة لمدينة تصل إلى 84%.

المصطلحات: الإيرادات المنطقية الأصلية، أموال الموازنة و الميزانية المنطقة.

KATA PENGANTAR

بِسْمِ اللَّهِ الرَّحْمَنِ الرَّحِيمِ

Syukur Alhamdulillah penulis panjatkan kepada Allah SWT atas Rahmat dan Hidayah-Nya yang telah diberikan. Hanya dengan izin-Nya penulis dapat menyelesaikan tesis ini. Shalawat serta salam semoga tercurahkan kepada junjungan Nabi besar kita Nabi Muhammad SAW. Beserta keluarga, sahabat dan pengikut sampai akhir zaman.

Dengan pertolongan Allah dan usaha yang sungguh-sungguh penulis dapat menyelesaikan tesis yang berjudul **“PENGARUH PENDAPATAN ASLI DAERAH DAN DANA PERIMBANGAN TERHADAP BELANJA DAERAH KABUPATEN/KOTA DI PROVINSI BANTEN PERIODE 2014-2018”**. Penulis telah menyadari bahwa dalam tesis ini tidak terlepas dari kekurangan, kelemahan dan masih jauh dari kesempurnaan, keterbatasan, pengalaman serta kemampuan penulis. Oleh sebab itu, penulis mengharapkan berbagai pendapat, saran dan kritik yang bersifat membangun guna mencapai kesempurnaan pada masa yang akan datang.

Dalam kesempatan dan melalui tesis ini, penulis mengucapkan banyak terimakasih yang sebesar-besarnya kepada :

1. Bapak Prof. Dr. H. Fauzul Iman, M.A. Rektor Universitas Islam Negeri Sultan Maulana Hasanuddin Banten, yang telah memberikan kesempatan kepada penulis untuk bergabung dan belajar dilingkungan UIN SMH Banten.
2. Bapak Prof. Dr. H. B. Syafuri, M.Hum. selaku direktur dan Dr. H. Naf'an Tarihoran, M.Hum. Selaku Walil direktur Program Pasca Sarjana Universitas Islam

Negeri Sultan Maulana Hasanuddin Banten, yang telah memberikan kesempatan kepada penulis untuk mensupport belajar dilingkungan Program Pasca Sarjana UIN SMH Banten.

3. Bapak Dr. Nana Suryapermana, M.Pd, selaku Kepala Program Studi Ekonomi Syariah Pasca Sarjana Universitas Islam Negeri Sultan Maulana Hasanuddin Banten, yang telah menyiapkan dan mengingatkan aktifitas kegiatan belajar mengajar kepada seluruh mahasiswa/i pada jurusan Ekomomi Syariah.
4. Bapak Dr. Itang, M.Ag, selaku Pembimbing I yang telah membimbing, memberikan saran kepada penulis dan meluangkan waktunya selama proses penyusunan tesis.
5. Bapak Dr. Syihabudin, M.M, selaku Pembimbing II yang telah membimbing, memberikan saran kepada penulis dan meluangkan waktunya selama proses penyusunan tesis.
6. Para Bapak atau Ibu Dosen serta staff Akademik Program Pasca Sarjana dan karyawan Universitas Islam Negeri SMH Banten yang telah ikhlas memberikan dan mengajari ilmu pengetahuannya kepada penulis selama mengikuti perkuliahan. Terkhusus untuk Bapak Dr. Sulaeman Jajuli, M.EI, yang telah mengarahkan dan membimbing penulis dalam penyusunan judul penelitian ini.
7. Kepada kedua orangtua, Ayah tersayang Abdul Rahman, SH dan Ibu tercinta Nurhayati, S.Pd.I, yang telah mendidik dan memberi semangat moril dan materil. Berkat restu kedua orangtualah penulis bisa menyelesaikan pendidikan program Pascasarjana ini.

8. Tidak lupa juga ucapan terimakasih, untuk keluarga sanak keluarga dan kepada teman-teman kelas seperjuangan penulis mengucapkan banyak terimakasih atas bantuan saran hingga akhirnya penulis bisa menyelesaikan kuliahnya.

Penulis menyadari bahwa tesis ini tidak lepas dari kekurangan, kelemahan bahkan kesalahan dan masih jauh dari kesempurnaan, keterbatasan pengetahuan, pengalaman serta kemampuan penulis, oleh sebab itu penulis mengharapkan pendapat, saran dan kritik yang bersifat membangun guna mencapai kesempurnaan pada masa yang akan datang.

Serang, 9 November 2020
Penulis

Mushlich Fuady
NIM 182310054

DAFTAR ISI

PERNYATAAN KEASLIAN	i
PENGESAHAN	ii
PERSETUJUAN TIM PENGUJI	iii
NOTA DINAS PEMBIMBING	iv
ABSTRAK	v
KATA PENGANTAR	viii
DAFTAR ISI	xi
DAFTAR TABEL	xiv
DAFTAR GAMBAR	xv

BAB I PENDAHULUAN

A. Latar Belakang Masalah	1
B. Identifikasi Masalah	8
C. Batasan Masalah	9
D. Rumusan Masalah	10
E. Tujuan dan Kegunaan Penelitian	10
F. Sistematika Pembahasan	12

BAB II KAJIAN PUSTAKA

A. Pendapatan Asli Daerah (PAD)	14
1. Pajak	15
2. Pajak Daerah	18
3. Retribusi Daerah	33
4. Hasil Pengelolaan Kekayaan Daerah yang Dipisahkan	37
5. Lain-Lain PAD yang Sah	38
B. Dana Perimbangan	40
1. Dana Bagi Hasil (DBH)	43
2. Dana Alokasi Umum (DAU)	48
3. Dana Alokasi Khusus (DAK)	53
4. Lain-Lain Pendapatan Daerah yang Sah	56

C. Belanja Daerah	58
1. Pengertian Belanja Daerah	58
2. Tujuan Belanja Daerah	60
3. Klasifikasi Belanja Daerah	61
4. Belanja Daerah dalam APBD	63
D. Anggaran Pendapatan dan Belanja dalam Ekonomi Syariah	67
E. Penelitian Terdahulu yang Relevan	77
F. Hubungan Antara Variabel Bebas dan Terikat	81
1. Hubungan Pendapatan Asli Daerah Terhadap Belanja Daerah	81
2. Hubungan Dana Perimbangan Terhadap Belanja Daerah	82
G. Kerangka Berpikir	83
H. Hipotesis	85

BAB III METODOLOGI PENELITIAN

A. Metode dan Jenis Penelitian	88
B. Waktu dan Tempat Penelitian	88
C. Populasi dan Sampel	89
1. Populasi	89
2. Sampel	91
D. Jenis dan Sumber Data	92
1. Jenis Data	92
2. Sumber Data	93
E. Teknik Pengumpulan Data	93
F. Teknik Analisis Data	94
1. Statistik Deskriptif	94
2. Uji Asumsi Klasik	95
a. Uji Normalitas	95
b. Uji Heteroskedastisitas	95
c. Uji Autokorelasi	96

d. Uji Multikolinieritas	96
3. Uji Regresi Linier Berganda	97
4. Uji Hipotesis (Uji t)	98
5. Uji Hipotesis (Uji F)	99
6. Analisis Koefesien Korelasi (R)	100
7. Analisis Koefesien Determinasi (R^2)	101

BAB IV ANALISIS DATA DAN PEMBAHASAN

A. Gambaran Umum Tempat Penelitian	102
B. Deskripsi Data Penelitian	104
C. Analisis Data	113
D. Pembahasan Hasil Penelitian	136

BAB V PENUTUP

A. Kesimpulan	141
B. Saran	142

BIBLIOGRAFI

LAMPIRAN-LAMPIRAN

BIOGRAFI PENULIS

DAFTAR TABEL

Tabel 2.1 Daftar Presntase Dana Bagi Hasil	40
Tabel 2.2 Penetapan Alokasi DAU	43
Tabel 3.1 Sumber Data Penelitian	93
Tabel 3.2 Interpretasi Terhadap Koefisien Korelasi	100
Tabel 4.1 Data Penelitian PAD Dana Perimbangan dan Belanja Daerah 2014	104
Tabel 4.2 Data Penelitian PAD Dana Perimbangan dan Belanja Daerah 2015	106
Tabel 4.3 Data Penelitian PAD Dana Perimbangan dan Belanja Daerah 2016	107
Tabel 4.4 Data Penelitian PAD Dana Perimbangan dan Belanja Daerah 2017	109
Tabel 4.5 Data Penelitian PAD Dana Perimbangan dan Belanja Daerah 2018	111
Tabel 4.6 Hasil Uji Statistik Deskriptif Data Penelitian	113
Tabel 4.7 Uji Normalitas Data Kolmogrof Smirnov	115
Tabel 4.8 Uji Autokorelasi Data Penelitian	120
Tabel 4.9 Hasil Uji Multikolinieritas Data Penelitian	121
Tabel 4.10 Uji Regresi PAD Terhadap Belanja Daerah	122
Tabel 4.11 Uji Regresi Dana Perimbangan Terhadap Belanja Daerah	124
Tabel 4.12 Uji Regresi PAD dan Dana Perimbangan Terhadap Belanja Daerah	125
Tabel 4.13 Uji t Parsial PAD Terhadap Belanja Daerah	127
Tabel 4.14 Uji t Parsial Dana Perimbangan Terhadap Belanja Daerah	128
Tabel 4.15 Uji F PAD dan Dana Perimbangan Terhadap Belanja Daerah	129
Tabel 4.16 Uji Korelasi PAD Terhadap Belanja Daerah	130
Tabel 4.17 Uji Korelasi Dana Perimbangan Terhadap Belanja Daerah	131
Tabel 4.18 Uji Korelasi PAD Dana Perimbangan Terhadap Belanja Daerah	132
Tabel 4.19 Uji Determinasi PAD Terhadap Belanja Daerah	133
Tabel 4.20 Uji Determinasi Dana Perimbangan Terhadap Belanja Daerah	134
Tabel 4.21 Uji Determinasi PAD Dana Perimbangan Terhadap Belanja Daerah	135

DAFTAR GAMBAR

Gambar 1.1 Realisasi Belanja Daerah Provinsi Banten Tahun 2017-2018	5
Gambar 2.1 Kerangka Berpikir Penelitian	84
Gambar 4.1 Logo Provinsi Banten	103
Gambar 4.2 Peta Provinsi Banten	103
Gambar 4.3 Realisasi PAD, Dana Perimbangan dan Belanja Tahun 2014	105
Gambar 4.4 Realisasi PAD, Dana Perimbangan dan Belanja Tahun 2015	106
Gambar 4.5 Realisasi PAD, Dana Perimbangan dan Belanja Tahun 2016	108
Gambar 4.6 Realisasi PAD, Dana Perimbangan dan Belanja Tahun 2017	110
Gambar 4.7 Realisasi PAD, Dana Perimbangan dan Belanja Tahun 2018	112
Gambar 4.8 Uji Normlitas Q-Q Plot Data Penelitian PAD	116
Gambar 4.9 Uji Normlitas Q-Q Plot Data Penelitian Dana Perimbangan	117
Gambar 4.10 Uji Normlitas Q-Q Plot Data Penelitian Belanja Daerah	117
Gambar 4.11 Hasil Uji Heterokedastisita Data Penelitian	11